



Secretaria Municipal da Saúde de São Paulo
Coordenadoria de Parcerias e Contratação de Serviços de Saúde - CPCSS
Coordenadoria Regional Leste

R019 - 2016 - Rede Assistencial da Supervisão Técnica de Saúde Ermelino Matarazzo - SECONCI

Trimestre de Avaliação: 4º Trimestre

Ano 2020

REUNIÃO ORDINÁRIA DA COMISSÃO TÉCNICA DE ACOMPANHAMENTO DO CONTRATO:

R019 - 2016 - Rede Assistencial da Supervisão Técnica de Saúde Ermelino Matarazzo - SECONCI

Coordenadoria: Coordenadoria Regional Leste

Supervisão: Supervisão Técnica de Saúde Ermelino Matarazzo

OSS: SECONCI - Serviço Social da Construção Civil do Estado de São Paulo

Local: Sala de Reuniões - CPCSS / SMS.G

Data: 13 de Agosto de 2021, às 11:00hs

Pauta: Avaliação dos Indicadores: Equipe mínima, Produção e Qualidade da Execução Contratual do 4º Trimestre de 2020.

INFORMES GERAIS:

A avaliação do 4º trimestre de 2020 ocorreu fora do cronograma, considerando que em 30 de janeiro de 2020 a Organização Mundial da Saúde - OMS declarou que o surto da doença causada pelo novo Coronavírus constitui uma emergência de saúde pública de importância internacional, o mais alto nível de alerta da OMS, e as legislações conforme segue:

PORTARIA nº 188, de 03 de Fevereiro de 2020 - Declara Emergência em Saúde Pública de importância Nacional (ESPIN) em decorrência da Infecção Humana pelo novo Coronavírus (2019-nCoV).

DECRETO Nº 59.283 de 16 de Março de 2020 - Declara situação de emergência no Município de São Paulo e define outras medidas para o enfrentamento da pandemia decorrente do coronavírus.

PORTARIA Nº 243/ 2020 - SMS.G de 24 de Março de 2020 - Autoriza, de forma transitória e excepcional, através de contratos de caráter temporário e durante o período de emergência, a contratação pelas organizações sociais de profissionais de saúde para apoio ao aumento da capacidade e número de leitos hospitalares e de UTI.

PORTARIA nº 182/ 2020 - SMS.G de 4 de Abril de 2020 - Altera a Portaria 154/2020-SMS-GAB, que determinou a suspensão parcial e temporária das consultas, exames, procedimentos e cirurgias de rotina, a partir de 23 de março de 2020, nos Ambulatórios Hospitalares e na Rede de Atenção Básica, para dar outras providências.

PORTARIA SMS Nº 240/ 2020 - SMS.G de 03 de Junho de 2020 - Especifica, de forma transitória e excepcional, os critérios de avaliação dos Contratos de Gestão durante a situação de emergência do Município de São Paulo para enfrentamento da pandemia decorrente da COVID-19.

PORTARIA Nº 260/2020-SMS.G de 18 de Junho de 2020 - Altera a determinação de suspensão parcial de consultas, exames, procedimentos regulamentada pela portaria SMS.G nº 154/2020 e estabelece o retorno gradual aos atendimentos agendados nas UBS, CAPS, URSI, PAI, CEO, EMAD, CER, CECCO e Unidades de Práticas Integrativas e Complementares em conformidade com as normas de biossegurança e distanciamento social até retorno de 100% das atividades conforme o cenário da pandemia COVID 19.

PORTARIA Nº 261/2020-SMS.G de 22 de Junho de 2020 - Complementa a Portaria SMS.G nº 241/2020, de 29 de maio de 2020, que estabelece o retorno aos atendimentos agendados dos equipamentos de especialidades Hospitais-Dia (HD), Ambulatório de Especialidades (AE) e AMA - E, em conformidade com as normas de biossegurança e distanciamento social, incluindo novas especialidades e os demais prestadores nesta regulamentação.

PORTARIA Nº 340/2020-SMS.G de 04 de Setembro de 2020 - Regulamenta a prática da TELEMEDICINA no âmbito da Secretaria Municipal de Saúde, em cumprimento ao Parágrafo Único, Artigo 11, do Decreto Municipal nº 59.396, de 05 de maio de 2020 e a prática da TELEASSISTÊNCIA.

ORDEM INTERNA Nº 001/2020-SMS/CMS de 17 de março de 2020 - Estabelece sobre o funcionamento do Conselho Municipal de Saúde e Conselhos Gestores durante o período de Pandemia do coronavírus. (Publicação prorrogada em 24/06/2020, 07/08/2020, 22/09/2020 e 01/12/2020).

PORTARIA Nº 492/ 2020-SMS.G de 4 de Dezembro de 2020 - Autoriza, excepcionalmente, a contratação de testes PCR RT Covid nos Contratos de Gestão (Sendo que o art. 1º foi retificado pela Portaria SMS Nº 493 de 8 de Dezembro de 2020) (Publicação prorrogada em 28/12/2020)

PORTARIA Nº 500/ 2020-SMS.G de 11 de Dezembro de 2020 - Retifica os itens 5 e 6 da Portaria nº 240/2020-SMS.G, que especifica de forma transitória e excepcional, os critérios de avaliação dos Contratos de Gestão durante a situação de emergência do Município de São Paulo para enfrentamento da pandemia decorrente da COVID-19.

PORTARIA Nº 520/ 2020-SMS.G de 30 de Dezembro 2020 - Autoriza a convocação para cumprimento de Jornadas Especiais de Trabalho - JET 24, 36 e 40 horas de trabalho semanais, dos profissionais da saúde, lotados e em exercício nas unidades da Secretaria Municipal da Saúde.

TERMO ADITIVO PUBLICADO NO PERÍODO DE AVALIAÇÃO:

TERMO ADITIVO Nº 028/2020 - Aprovação do Plano de Trabalho e Plano Orçamentário para o período de 01 de Outubro/2020 a 31 de Dezembro/2020;

TERMO ADITIVO Nº 029/2020 - Aprovação do Plano de Trabalho para o Corujão de Oncologia - 2ª Fase - Exames no período de 01/10/2020 à 31/12/2020;

TERMO ADITIVO Nº 030/2020 - Acréscimo de recursos de investimento para reforma da UBS Dr. Pedro de Souza Campos.

TERMO ADITIVO Nº 032/2020 - Aquisição de Material Permanente - Contrapartida BID - AMA Especialidades Burgo Paulista.

TERMO ADITIVO Nº 033/2020 - Aprovação Plano de Trabalho para Contratação de Testes PCR RT COVID, para o mês de dezembro/2020.

Passou-se a apresentação dos resultados sintetizados de produção por linha assistencial, no trimestre, assim como a demonstração dos apontamentos da manutenção das equipes mínimas de todo o período:

Ano: 2020 4º Trimestre

R019 - 2016 - Rede Assistencial da Supervisão Técnica de Saúde Ermelino Matarazzo - SECONCI	Produção Trimestral WEBSAASS												Base de Cálculo Déficit de Equipe (Equipe Mínima)- TOTAL			Cálculo desconto Eq. Mínima - Meta Prevista			Trava 100%
	Julho			Julho			Abril			TOTAL TRIMESTRE			Déficit Profissional O&S	Média de Produção Mensal/por profissional	Total de Produção	Total %			Total %
	REAL	PREV	%	REAL	PREV	%	REAL	PREV	%	Total REAL	Total PREV	Total %				Total REAL	Total PREV	Total %	
ESF - ESTRATÉGIA SAÚDE DA FAMÍLIA																			
Nº VISITAS DOMICILIAR AGENTE COMUNITÁRIO DE SAÚDE ESF	21065	27400	76,88%	20948	27400	76,45%	20044	27400	73,15%	62057	82200	75,50%	14	200	2800	62057	79400	78,16%	78,16%
Nº ATENDIMENTOS INDIVIDUAIS ODONTO ESF	442	1568	28,19%	575	1568	36,67%	600	1568	38,27%	1617	4704	34,38%			0	1617	4704	34,38%	34,38%
Nº CONSULTA MÉDICA ESF	4993	10980	45,47%	5388	10980	49,07%	5202	10980	47,38%	15583	32940	47,31%	10	416	4160	15583	28780	54,15%	54,15%
Nº CONSULTA MÉDICA PSIQUIATRA	131	249	52,61%	208	249	83,53%	194	249	77,91%	533	747	71,35%			0	533	747	71,35%	71,35%
Nº CONSULTAS ENFERMEIRO ESF	4240	4212	100,66%	4325	4212	102,68%	3624	4212	86,04%	12189	12636	96,46%	1	156	156	12189	12480	97,67%	97,67%
Nº PROCEDIMENTOS INDIVIDUAIS DA EQUIPE ODONTO ESF	655	5460	12,00%	950	5460	17,40%	1043	5460	19,10%	2648	16380	16,17%			0	2648	16380	16,17%	16,17%
TOTAL	31526	49869	63,22%	32394	49869	64,96%	30707	49869	61,58%	94627	149607	63,25%	25,0	772	7116	94627	142491	66,41%	66,41%

R019 - 2016 - Rede Assistencial da Supervisão Técnica de Saúde Ermelino Matarazzo - SECONCI	Produção de Teleatendimento				
	Julho		Abril		TOTAL TRIMESTRE
	REAL	REAL	REAL	REAL	Total REAL
TELEATENDIMENTO ESF					
Ubs Costa Melo		371	435		1015
Ubs Ermelino Matarazzo	895	626	535		2056
Ubs Jardim Kerlux	0	0	0		0
Ubs Mangabeira - Dr Pedro De Souza Campos	50	103	44		197
Ubs Vila Cisper	514	378	285		1177
TOTAL	1668	1478	1299		4445

DÉFICIT EQUIPE MÍNIMA	ESF - ESTRATÉGIA SAÚDE DA FAMÍLIA			
	Julho	Julho	Abril	TOTAL TRIMESTRE
PROFISSIONAL				
AGENTE COMUNITÁRIO DE SAÚDE/ ASSISTENCIAL/ 40H	2	6	6	14
ENFERMEIRO ESF/ ASSISTENCIAL/ 40H	0	1	0	1
FARMACÊUTICO/ ASSISTENCIAL/ 40H	0	1	0	1
MÉDICO GENERALISTA ESF/ ASSISTENCIAL/ 40H	4	3	3	10
TOTAL DO MÊS	6	11	9	
TOTAL	4º Trimestre			26

COMENTÁRIOS E JUSTIFICATIVAS:

A linha de serviço atingiu 66,41% da produção prevista. Não há indicativo de desconto de produção. Houve déficit de equipe mínima. Produção comprometida por férias, licenças médicas, não contratação e necessidade de adequação do sistema de ventilação em algumas salas de atendimento odonto. Todos os apontamentos estão melhor descritos nos relatórios P1 de cada mês, enviados pela STS.

O trimestre sofreu impacto da situação epidemiológica da atual pandemia de COVID 19 desde 11/03/2020.

TA nº 030/2020: Recursos de Investimento para reforma na UBS Dr. Pedro de Souza Campos foram repassados integralmente. A obra foi concluída em Julho de 2021.



Secretaria Municipal da Saúde de São Paulo
Coordenadoria de Parcerias e Contratação de Serviços de Saúde - CPCSS
Coordenadoria Regional Leste

R019 - 2016 - Rede Assistencial da Supervisão Técnica de Saúde Ermelino Matarazzo - SECONCI

Ano: 2020 4º Trimestre

R019 - 2016 - Rede Assistencial da Supervisão Técnica de Saúde Ermelino Matarazzo - SECONCI	Produção Trimestral WEBSAAS									Base de Cálculo Déficit de Equipe (Equipe Mínima) - TOTAL TRIMESTRE						Cálculo desconto Eq. Mínima - Trava						
	Outubro			Julho			Abril			TOTAL TRIMESTRE			Déficit Profissional DSS	Média de Produção Mensal/por profissional	Total de Produção	Déficit Profissional EMSP	Média de Produção Mensal/por profissional	Total de Produção	Total REAL	Total PREV	Total %	Total %
	REAL	PREV	%	REAL	PREV	%	REAL	PREV	%	Total REAL	Total PREV	Total %										
UBS - UNIDADE BÁSICA DE SAÚDE																						
Nº ATENDIMENTO INDIVIDUAL ODONTO CLÍNICA BÁSICA	678	1363	49,74%	642	1363	47,10%	592	1363	43,43%	1912	4089	46,76%	1,192	96	114,432	2	96	192	1912	3782,568	50,55%	50,55%
Nº CONSULTA CLÍNICA GERAL	2000	4076	49,07%	2330	3813	61,11%	1732	3550	48,79%	6062	11439	52,99%			0			0	6062	11439	52,99%	52,99%
Nº CONSULTA ENFERMEIRO ESF	699	624	112,02%	654	936	69,87%	926	1092	84,80%	2279	2652	85,94%			0			0	2279	2652	85,94%	85,94%
Nº CONSULTA GENERALISTA	0	1664	0,00%	117	2496	4,69%	451	2912	15,49%	568	7072	8,03%	14	416	5824			0	568	1248	45,51%	45,51%
Nº CONSULTA GO	813	1840	44,18%	777	1577	49,27%	912	1577	57,83%	2502	4994	50,10%	3,5	263	920,5			0	2502	4073,5	61,42%	61,42%
Nº CONSULTA PEDIATRA	706	1709	41,31%	650	1446	44,95%	722	1446	49,93%	2078	4601	45,16%			0			0	2078	4601	45,16%	45,16%
Nº CONSULTA PSQUIATRA	95	312	30,45%	58	312	18,59%	89	312	28,53%	242	936	25,85%	2	62	124			0	242	812	29,80%	29,80%
Nº PROCEDIMENTO INDIVIDUAL ODONTO CLÍNICA BÁSICA	1667	4771	34,94%	1226	4771	25,70%	1040	4771	21,80%	3933	14313	27,48%	1,192	336	400,512	2	336	672	3933	13240,49	29,70%	29,70%
Nº VD AGENTE COMUNITÁRIO DE SAÚDE	4032	4800	84,00%	5195	7200	72,15%	5965	8400	71,01%	15192	20400	74,47%	6	200	1200			0	15192	19200	79,13%	79,13%
TOTAL	10690	21159	50,52%	11649	23914	48,71%	12429	25423	48,89%	34768	70496	49,32%	21,9	1173	7383	4,0	432	864	34768	61048,56	56,95%	56,95%

R019 - 2016 - Rede Assistencial da Supervisão Técnica de Saúde Ermelino Matarazzo - SECONCI	Produção de Teleatendimento							
	Outubro		Julho		Abril		TOTAL TRIMESTRE	
	REAL	PREV	REAL	PREV	REAL	PREV	REAL	PREV
TELEATENDIMENTO UBS/AMA INTEGRADA								
Ubs Burgo Paulista	465		480		313		1258	
Ubs Jardim Penha	404		417		351		1172	
Ubs Jardim Popular - Dr Matheus Santamaria	462		328		268		1058	
Ubs Ponte Rasa - Dr Carlos Olivaldo De Souza Lopes Muniz	489		416		419		1324	
Ama/Ubs Integrada J Tres Marias Mauricio Zamijovsky	255		196		113		564	
Ama/Ubs Integrada Humberto Cerruti	218		464		330		1012	
TOTAL	2293		2301		1794		6388	

DÉFICIT EQUIPE MÍNIMA	UBS - UNIDADE BÁSICA DE SAÚDE			
	Outubro	Julho	Abril	TOTAL TRIMESTRE
PROFISSIONAL				
UBS				
AGENTE COMUNITÁRIO DE SAÚDE/ ASSISTENCIAL/ 40H	1	4	1	6
DENTISTA/ ASSISTENCIAL/ 20H*	0	1,192	0	1,192
ENFERMEIRO/ ASSISTENCIAL/ 30H	2	2	0	4
MÉDICO ESF/ ASSISTENCIAL/ 40H	4	5	5	14
MÉDICO GINECOLOGISTA/ ASSISTENCIAL/ 20H	1,5	1	1	3,5
MÉDICO PSQUIATRA/ ASSISTENCIAL/ 10H	1	1	0	2
DENTISTA/ ASSISTENCIAL/ 24H	0	0,16	0	0,16
TOTAL DO MÊS	9,5	14,352	7	
TOTAL	4º Trimestre			30,692

COMENTÁRIOS E JUSTIFICATIVAS:

A linha de serviço atingiu 56,95% da produção prevista. Não há indicativo de desconto de produção. Houve déficit de equipe mínima.

Produção comprometida por férias, afastamentos, não contratações, licenças nojo, licença prêmio, transferência de profissionais idosos em grupo de risco de COVID-19 para função administrativa e necessidade de adequação do sistema de ventilação em algumas salas de atendimento odontológico. Todos os apontamentos estão melhor descritos nos relatórios P1 de cada mês, enviados pela STS.

O trimestre sofreu impacto da situação epidemiológica da atual pandemia de COVID 19 desde 11/03/2020.

OS: A linha de representatividade da AMA 12h presente no quadro do TA 28/2020 corresponde ao componente AMA das unidades integradas

STS Ermelino Matarazzo: *Déficit de 0,16 Dentista de 24H (AMA/UBS Jd. Popular) apontado no EM I de Novembro foi convertido para 0,192 de 20H, a fim de não alterar a meta estabelecida em TA para o Dentista de 20H (UBS Carlos Muniz) e devido ao déficit dele também ser apontado neste trimestre.



Secretaria Municipal da Saúde de São Paulo
 Coordenadoria de Parcerias e Contratação de Serviços de Saúde - CPCSS
 Coordenadoria Regional Leste

R019 - 2016 - Rede Assistencial da Supervisão Técnica de Saúde Ermelino Matarazzo - SECONCI

Ano: **2020** **4º Trimestre**

R019 - 2016 - Rede Assistencial da Supervisão Técnica de Saúde Ermelino Matarazzo - SECONCI	Produção Trimestral WEBSAASS											Trava	
	Outubro			Julho			Abril			TOTAL TRIMESTRE			100%
	REAL	PREV	%	REAL	PREV	%	REAL	PREV	%	Total REAL	Total PREV	Total %	Total %
ATENÇÃO DOMICILIAR - EMAD/EMAP													
Nº PACIENTES ATIVOS EM ATENDIMENTO DOMICILIAR EMAD	130	120	108,33%	131	120	109,17%	130	120	108,33%	391	360	108,61%	100,00%
Nº PACIENTES ATIVOS EM ATENDIMENTO DOMICILIAR -EMAP	130	120	108,33%	131	120	109,17%	130	120	108,33%	391	360	108,61%	100,00%
TOTAL	260	240	108,33%	262	240	109,17%	260	240	108,33%	782	720	108,61%	100,00%

DÉFICIT EQUIPE MÍNIMA	ATENÇÃO DOMICILIAR - EMAD/EMAP			
PROFISSIONAL	Outubro	Julho	Abril	TOTAL TRIMESTRE
MÉDICO/ ASSISTENCIAL/ 20H	0	1	0	1
TOTAL DO MÊS	0	1	0	
TOTAL	4º Trimestre			1

COMENTÁRIOS E JUSTIFICATIVAS:

A linha de serviço atingiu **100%** da produção prevista. Não há indicativo de desconto de produção. Houve déficit de equipe mínima.



Secretaria Municipal da Saúde de São Paulo
 Coordenadoria de Parcerias e Contratação de Serviços de Saúde - CPCSS
 Coordenadoria Regional Leste

R019 - 2016 - Rede Assistencial da Supervisão Técnica de Saúde Ermelino Matarazzo - SECONCI

Ano: **2020** 4º Trimestre

R019 - 2016 - Rede Assistencial da Supervisão Técnica de Saúde Ermelino Matarazzo - SECONCI	Produção Trimestral WEBSAASS												Trava 100%
	Outubro			Julho			Abril			TOTAL TRIMESTRE			Total %
	REAL	PREV	%	REAL	PREV	%	REAL	PREV	%	Total REAL	Total PREV	Total %	
PAI - PROGRAMA DE ACOMPANHANTE DE IDOSO													
Nº DE IDOSO EM ACOMPANHAMENTO	110	120	91,67%	110	120	91,67%	110	120	91,67%	330	360	91,67%	91,67%
TOTAL	110	120	91,67%	110	120	91,67%	110	120	91,67%	330	360	91,67%	91,67%

DÉFICIT EQUIPE MÍNIMA	PAI - PROGRAMA DE ACOMPANHANTE DE IDOSO			
PROFISSIONAL	Julho	Julho	Abril	TOTAL TRIMESTRE
ACOMPANHANTE DE IDOSO/ ASSISTENCIAL/ 40H	0	1	0	1
MÉDICO CLÍNICO - GERIATRA/ ASSISTENCIAL/ 20H	1	0	0	1
TOTAL DO MÊS	1	1	0	
TOTAL	4º Trimestre		2	

COMENTÁRIOS E JUSTIFICATIVAS:

A linha de serviço atingiu **91,67%** da produção prevista. Não há indicativo de desconto de produção. Houve déficit de equipe mínima.



Secretaria Municipal da Saúde de São Paulo
Coordenadoria de Parcerias e Contratação de Serviços de Saúde - CPCSS
Coordenadoria Regional Leste
R019 - 2016 - Rede Assistencial da Supervisão Técnica de Saúde Ermelino Matarazzo -
SECONCI
Ano: **2020** **4º Trimestre**

DÉFICIT EQUIPE MÍNIMA	AMA 12 HORAS - PLANTÕES			
	Outubro	Julho	Abril	TOTAL TRIMESTRE
PROFISSIONAL				
ENFERMEIRO / ASSISTENCIAL/ 36H	1	0	1	2
TOTAL DO MÊS	1	0	1	
TOTAL DE PLANTÕES	4º Trimestre		2	

COMENTÁRIOS E JUSTIFICATIVAS:

A linha de serviço passa por acompanhamento, não tendo indicação de desconto de produção. Houve déficit de equipe mínima no período.

OS: A linha de representatividade da AMA 12h presente no quadro do TA 28/2020 corresponde ao componente AMA das unidades integradas.



Secretaria Municipal da Saúde de São Paulo
Coordenadoria de Parcerias e Contratação de Serviços de Saúde - CPCSS
Coordenadoria Regional Leste

R019 - 2016 - Rede Assistencial da Supervisão Técnica de Saúde Ermelino Matarazzo - SECONCI

Ano: 2020

4º Trimestre

R019 - 2016 - Rede Assistencial da Supervisão Técnica de Saúde Ermelino Matarazzo - SECONCI	Produção de Teleatendimento			
	Outubro	Julho	Abril	TOTAL TRIMESTRE
	REAL	REAL	REAL	Total REAL
TELEATENDIMENTO NASF				
Nasf Cisper/Cisper	27	21	56	104
Nasf Costa Melo/Costa Melo	4	0	2	6
Nasf Costa Melo/Keralux	4	0	0	4
Nasf Ermelino / Ermelino	0	8	27	35
Nasf Pedro De Souza Campos / Pedro De Souza Campos	184	436	902	1522
TOTAL	219	465	987	1671

DÉFICIT EQUIPE MÍNIMA	NASF			
	Outubro	Julho	Abril	TOTAL TRIMESTRE
PROFISSIONAL				
EDUCADOR FÍSICO/ ASSISTENCIAL/ 40H	0	1	1	2
MÉDICO GINECOLOGISTA E OBSTETRA/ ASSISTENCIAL/ 20H	1	1	1	3
TERAPEUTA OCUPACIONAL/ ASSISTENCIAL/ 20H	0	0	1	1
TOTAL DO MÊS	1	2	3	
TOTAL	4º Trimestre			6

COMENTÁRIOS E JUSTIFICATIVAS:

A linha de serviço passa por acompanhamento, não tendo indicação de desconto de produção. Houve déficit de equipe mínima no período.



Secretaria Municipal da Saúde de São Paulo
 Coordenadoria de Parcerias e Contratação de Serviços de Saúde - CPCSS
 Coordenadoria Regional Leste

R019 - 2016 - Rede Assistencial da Supervisão Técnica de Saúde Ermelino Matarazzo - SECONCI

Ano: **2020** 4º Trimestre

R019 - 2016 - Rede Assistencial da Supervisão Técnica de Saúde Ermelino Matarazzo - SECONCI	Produção Trimestral WEBSAASS												Trava 100%
	Outubro			Julho			Abril			TOTAL TRIMESTRE			Total %
	REAL	PREV	%	REAL	PREV	%	REAL	PREV	%	Total REAL	Total PREV	Total %	
CAPS II ADULTO													
Nº PACIENTE COM CADASTRO ATIVO CAPS (RAAS)	311	220	141,36%	233	220	105,91%	274	220	124,55%	818	660	123,94%	100,00%
CAPS II ÁLCOOL E DROGAS													
Nº PACIENTE COM CADASTRO ATIVO CAPS (RAAS)	364	190	191,58%	378	190	198,95%	214	190	112,63%	956	570	167,72%	100,00%
CAPS II INFANTO JUVENIL													
Nº PACIENTE COM CADASTRO ATIVO CAPS (RAAS)	166	155	107,10%	120	155	77,42%	142	155	91,61%	428	465	92,04%	92,04%
TOTAL	841	565	148,85%	731	565	129,38%	630	565	111,50%	2202	1695	129,91%	97,82%

R019 - 2016 - Rede Assistencial da Supervisão Técnica de Saúde Ermelino Matarazzo - SECONCI	Produção de Teleatendimento			
	Outubro	Julho	Abril	TOTAL TRIMESTRE
	REAL	REAL	REAL	Total REAL
TELEATENDIMENTO CAPS				
Caps AD II Ermelino Matarazzo	36	27	20	83
Caps Adulto II Ermelino Matarazzo	76	84	87	247
Caps Infantojuvenil II Ermelino Matarazzo	51	60	69	180
TOTAL	163	171	176	510

DÉFICIT EQUIPE MÍNIMA	CAPS			
	Outubro	Julho	Abril	TOTAL TRIMESTRE
PROFISSIONAL				
AUXILIAR DE ENFERMAGEM/ ASSISTENCIAL/ 30H	1	2	1	4
ENFERMEIRO/ ASSISTENCIAL/ 40H	1	0	0	1
MÉDICO NEUROLOGISTA/ ASSISTENCIAL/ 10H	1	1	1	3
MÉDICO PSIQUIATRA/ ASSISTENCIAL/ 30H	0,46	0,46	0,46	1,38
TÉCNICO DE FARMÁCIA/ ASSISTENCIAL/ 30H	0,66	0	0	0,66
TERAPEUTA OCUPACIONAL/ ASSISTENCIAL/ 30H	2	1	1	4
TOTAL DO MÊS	6,12	4,46	3,46	
TOTAL	4º Trimestre		14,04	

COMENTÁRIOS E JUSTIFICATIVAS:

A linha de serviço atingiu **97,82%** da produção prevista. Não há indicativo de desconto de produção. Houve déficit de equipe mínima.

R019 - 2016 - Rede Assistencial da Supervisão Técnica de Saúde Ermelino Matarazzo - SECONCI	Produção Trimestral WEBSAASS												Trava 100%
	Outubro			Julho			Abril			TOTAL TRIMESTRE			Total %
	REAL	PREV	%	REAL	PREV	%	REAL	PREV	%	Total REAL	Total PREV	Total %	
APOIO DIAGNÓSTICO													
Nº ECOCARDIOGRAFIA COM E SEM DOPPLER	193	200	96,50%	199	200	99,50%	187	200	93,50%	579	600	96,50%	96,50%
Nº ELETROENCEFALOGRAFIA	37	50	74,00%	33	50	66,00%	26	50	52,00%	96	150	64,00%	64,00%
Nº HOLTER	72	100	72,00%	100	100	100,00%	100	100	100,00%	272	300	90,67%	90,67%
Nº M.A.P.A	36	40	90,00%	40	40	100,00%	40	40	100,00%	116	120	96,67%	96,67%
Nº MAMOGRAFIA	24	400	6,00%	24	400	6,00%	24	400	6,00%	72	1200	6,00%	6,00%
Nº TESTE ERGOMÉTRICO	0	125	0,00%	0	125	0,00%	0	125	0,00%	0	375	0,00%	0,00%
Nº ULTRASSONOGRAFIA COM DOPPLER(DOPPLER VASCULAR)	358	460	77,83%	392	460	85,22%	365	460	79,35%	1115	1380	80,80%	80,80%
Nº ULTRASSONOGRAFIA GERAL	573	1761	32,54%	1159	1761	65,81%	1189	1761	67,52%	2921	5283	55,29%	55,29%
TOTAL	1293	3136	41,23%	1947	3136	62,09%	1931	3136	61,58%	5171	9408	54,96%	54,96%

COMENTÁRIOS E JUSTIFICATIVAS:

A linha de serviço atingiu **54,96%** da produção prevista. Não há indicativo de desconto de produção. O trimestre sofreu impacto da situação epidemiológica da atual pandemia de COVID 19 desde 11/03/2020.

Nº Mamografia: Redução da demanda devido a pandemia, com realização de 24 exames no período, conforme articulações com CRS Leste regulação.

OS: Reforma do prédio, com início em 18/05/2020 e finalização em julho/2021 (BID), impactando na produtividade do período.

Handwritten signatures and initials in blue ink.



R019 - 2016 - Rede Assistencial da Supervisão Técnica de Saúde Ermelino Matarazzo - SECONCI	Produção Trimestral WEBSAASS												Trava 100%
	Outubro			Julho			Abril			TOTAL TRIMESTRE			Total %
	REAL	PREV	%	REAL	PREV	%	REAL	PREV	%	Total REAL	Total PREV	Total %	
CORUJÃO DE ONCOLOGIA													
Nº ECOCARDIOGRAFIA	67	72	93,06%	83	72	115,28%	0	72	0,00%	150	216	69,44%	69,44%
TOTAL	67	72	93,06%	83	72	115,28%	0	72	0,00%	150	216	69,44%	69,44%

COMENTÁRIOS E JUSTIFICATIVAS:

A linha de serviço atingiu **69,44%** da produção prevista. Não há indicativo de desconto de produção. O trimestre sofreu impacto da situação epidemiológica da atual pandemia de COVID 19 desde 11/03/2020.

TA nº 29/2020: Exames inicialmente publicados no no TA nº 25/2020 eram Ecocardiografia, 848 atendimentos por mês de meta. Isto foi alterado no TA nº 29/2020 como Corujão Oncologia, o exame para Ecocardiograma, 72 atendimentos por mês. Repasse realizado em duas parcelas de R\$ 83.530,93 no dia 03/03/2020 e no dia 03/11/2020. O saldo não utilizado foi devolvido em 25/02/2021, no total de R\$ 107.561,07. A execução foi realizada conforme acima e os valores devolvidos incluindo a não execução do mes de dezembro. Valores e informações confirmados pela OS e CRS. Informado via Ofício SAS 091_21 - Devolução de Verba Remanescente - Projeto Corujão do CG R019_2016 - Erm. Matarazzo. Justificativa da não execução via Ofício SAS 093_21 - Produção do Corujão de Exames - AMAE Burgo Paulista.

Handwritten signatures and initials in blue ink.



Secretaria Municipal da Saúde de São Paulo
Coordenadoria de Parcerias e Contratação de Serviços de Saúde - CPCSS
Coordenadoria Regional Leste

R019 - 2016 - Rede Assistencial da Supervisão Técnica de Saúde Ermelino Matarazzo - SECONCI

Ano:

2020

4º Trimestre

COMENTÁRIOS E JUSTIFICATIVAS:

TA nº 28/2020: Serviço novo, seria estabelecido a partir de dezembro de 2020 conforme Anexo IV. Meta de produção mensal seria considerada somente a partir de Março de 2021.

STS: Informamos que o serviço não foi implantado até a realização desta CTA, devido a não localização no território de imóvel que contemple as necessidades para implantação.

OS: Conforme TA 28/2020 o CER II Ermelino Matarazzo seria assumido pela OSS no mes de dezembro/2020. Em época do TA vigente não havia imóvel adequado para a instalação do serviço, porém por orientação da CRS Leste foi solicitado manter o serviço com seus respectivos valores de custeio em plano de trabalho até ser de fato encontrado imóvel para instalação do serviço.

CPCS: O mesmo é averiguado através do processo SEI 6018.2021/0066999-2.

Handwritten blue marks and signatures on the right side of the text box.

Handwritten blue signatures and initials at the bottom right of the page.

Handwritten blue mark at the bottom left of the page.



Secretaria Municipal da Saúde de São Paulo
 Coordenadoria de Parcerias e Contratação de Serviços de Saúde - CPCSS
 Coordenadoria Regional Leste

R019 - 2016 - Rede Assistencial da Supervisão Técnica de Saúde Ermelino Matarazzo - SECONCI

Ano: 2020 4º Trimestre

R019 - 2016 - Rede Assistencial da Supervisão Técnica de Saúde Ermelino Matarazzo - SECONCI	Produção Trimestral WEBSAASS											Base de Cálculo Déficit de Equipe (Equipe Mínima)- TOTAL TRIMESTRE			Cálculo desconto Eq. Mínima - Meta Prevista			Trava 100%		
	Outubro			Julho			Abril			TOTAL TRIMESTRE			Déficit Profissional OSS	Média de Produção Mensal/por profissional	Total de Produção	Total REAL	Total PREV	Total %	Total %	
	REAL	PREV	%	REAL	PREV	%	REAL	PREV	%	Total REAL	Total PREV	Total %								
AMA - ESPECIALIDADES																				
Nº TOTAL DE CONSULTA DE ESPECIALIDADES MÉDICAS AMA-E	1740	3967	43,86%	1708	3967	43,06%	1637	3967	41,27%	5085	11901	42,73%	11,5	115	1322,5	5085	10578,5	48,07%	48,07%	
TOTAL	1740	3967	43,86%	1708	3967	43,06%	1637	3967	41,27%	5085	11901	42,73%	11,5	115	1323	5085	10578,5	48,07%	48,07%	

R019 - 2016 - Rede Assistencial da Supervisão Técnica de Saúde Ermelino Matarazzo - SECONCI	Produção de Teleatendimento			
	Outubro	Julho	Abril	TOTAL TRIMESTRE
	REAL	REAL	REAL	Total REAL
TELEATENDIMENTO AMA-E				
Ama Especialidades Burgo Paulista	992	711	522	2225
TOTAL	992	711	522	2225

DÉFICIT EQUIPE MÍNIMA	AMA - ESPECIALIDADES			
	Outubro	Julho	Abril	TOTAL TRIMESTRE
PROFISSIONAL				
MÉDICO ESPECIALISTA/ ASSISTENCIAL/ 12H	3,5	4	4	11,5
ENFERMEIRO/ ASSISTENCIAL/ 36H	0	0	1	1
TOTAL DO MÊS	3,5	4	5	
TOTAL	4º Trimestre			12,5

COMENTÁRIOS E JUSTIFICATIVAS:

A linha de serviço atingiu **48,07%** da produção prevista. Não há indicativo de desconto de produção. Houve déficit de equipe mínima. O trimestre sofreu impacto da situação epidemiológica da atual pandemia de COVID 19 desde 11/03/2020.

OS: Reforma do prédio, com início em 18/05/2020 e finalização em julho/2021 (BID), impactando na produtividade do período.



Secretaria Municipal da Saúde de São Paulo
 Coordenadoria de Parcerias e Contratação de Serviços de Saúde - CPCSS
 Coordenadoria Regional Leste

R019 - 2016 - Rede Assistencial da Supervisão Técnica de Saúde Ermelino Matarazzo - SECONCI

Ano: **2020** **4º Trimestre**

R019 - 2016 - Rede Assistencial da Supervisão Técnica de Saúde Ermelino Matarazzo - SECONCI	Produção Trimestral WEBSAASS												Trava 100%
	Outubro			Julho			Abril			TOTAL TRIMESTRE			Total %
	REAL	PREV	%	REAL	PREV	%	REAL	PREV	%	Total REAL	Total PREV	Total %	
UAA - UNIDADE DE ACOLHIMENTO ADULTO -TIPO I													
Nº TOTAL ACOLHIDO DIA / Nº LEITOS_UAA_UAI	9	10	90,00%	11	10	110,00%	9	10	90,00%	29	30	96,67%	96,67%
TOTAL	9	10	90,00%	11	10	110,00%	9	10	90,00%	29	30	96,67%	96,67%

COMENTÁRIOS E JUSTIFICATIVAS:

A linha de serviço atingiu **96,67%** da produção prevista. Não há indicativo de desconto de produção.

[Handwritten signatures and initials in blue ink]

[Handwritten signature 'stius' and other initials in blue ink]

[Handwritten mark in blue ink]

R019 - 2016 - Rede Assistencial da Supervisão Técnica de Saúde Ermelino Matarazzo - SECONCI	Produção Trimestral WEBSAASS												Trava 100%
	Outubro			Julho			Abril			TOTAL TRIMESTRE			Total %
	REAL	PREV	%	REAL	PREV	%	REAL	PREV	%	Total REAL	Total PREV	Total %	
SRT - SERVIÇO RESIDENCIAL TERAPÊUTICO													
SRT I - SERVIÇO RESIDENCIAL TERAPÊUTICO I													
Nº DE LEITOS RT / Nº MORADORES	8	8	100,00%	8	8	100,00%	8	8	100,00%	24	24	100,00%	100,00%
SRT II - SERVIÇO RESIDENCIAL TERAPÊUTICO II													
Nº DE LEITOS RT / Nº MORADORES	10	10	100,00%	10	10	100,00%	10	10	100,00%	30	30	100,00%	100,00%
TOTAL	18	18	100,00%	18	18	100,00%	18	18	100,00%	54	54	100,00%	100,00%

COMENTÁRIOS E JUSTIFICATIVAS:

A linha de serviço atingiu 100% da produção prevista. Não há indicativo de desconto de produção.



Secretaria Municipal da Saúde de São Paulo
Coordenadoria de Parcerias e Contratação de Serviços de Saúde - CPCSS
Coordenadoria Regional Leste

R019 - 2016 - Rede Assistencial da Supervisão Técnica de Saúde Ermelino Matarazzo - SECONCI

Ano:

2020

4º Trimestre

DÉFICIT EQUIPE MÍNIMA	UPA ERMELINO MATARAZZO - PLANTÕES			
	Outubro	Julho	Abril	TOTAL TRIMESTRE
PROFISSIONAL				
MÉDICO CLÍNICO/ ASSISTENCIAL/ 12H/ DIURNO	12,5	2	1	15,5
MÉDICO CLÍNICO/ ASSISTENCIAL/ 12H/ NOTURNO	8,5	0	0	8,5
TOTAL DO MÊS	21	2	1	
TOTAL	4º Trimestre		24	

COMENTÁRIOS E JUSTIFICATIVAS:

A linha de serviço passa por acompanhamento, não tendo indicação de desconto de produção. Houve déficit de equipe mínima no período.



Dimensões da Avaliação de Desempenho do Contrato

Modalidades de Atenção	Linhas de Serviço	% do Custeio Mensal	Recursos Humanos		Produção				
			Déficit de Equipe Mínima MI (Profissional)	Déficit de Equipe Mínima MII (Plantão)	Realizada	Prevista	% Realizado	Produção Final	
								% Final após análise (Trava de 100% quando aplicável)	Resultado
Atenção Básica	EMAD/EMAP	1,50%	1		782	720	108,61%	100,00%	Não há indicação de desconto
	ESF/ESB/PAVS	24,73%	26		94.627	142.491	66,41%	66,41%	Não há indicação de desconto*
	PAI	0,67%	2		330	360	91,67%	91,67%	Não há indicação de desconto
	UBS TRADICIONAL	9,05%	30,692		34.768	61.049	56,95%	56,95%	Não há indicação de desconto*
	AMA 12H	9,81%		2					
	NASF	1,50%	6						
Atenção Ambulatorial Especializada Redes Temáticas	CAPS	5,20%	14,04		2.202	1.695	129,91%	97,82%	Não há indicação de desconto
	SADT	1,21%			5.171	9.408	54,96%	54,96%	Não há indicação de desconto*
	CER	1,38%	0						
	AMA-E	4,46%	12,5		5.085	10.579	48,07%	48,07%	Não há indicação de desconto*
	UAA/UAI	0,94%			29	30	96,67%	96,67%	Não há indicação de desconto
	SRT	1,39%			54	54	100,00%	100,00%	Não há indicação de desconto
URGÊNCIA E EMERGÊNCIA	UPA	30,90%		24					
Total		92,74%	92,2	26,0	143.048	226.385			

Custeio do Trimestre	
	Valor TA
Outubro	R\$ 12.835.903,58
Novembro	R\$ 12.808.845,61
Dezembro	R\$ 13.214.969,26
Total	R\$ 38.859.718,45

Desconto Equipe Mínima do Trimestre		
Mês de Referência do Desconto	Valor do desconto	Mês de Aplicação do Desconto
Outubro	R\$ 404.403,51	Janeiro
Novembro	R\$ 423.406,00	Fevereiro
Dezembro	R\$ 335.434,04	Março
Total	R\$ 1.163.243,55	

INFORMAÇÕES ADICIONAIS:

A Representatividade no Custeio Mensal (Anexo II) do trimestre utiliza como base os TA's vigentes no período.
 Para as Redes onde há mais de um Anexo II no trimestre, os cálculos serão realizados para cada um dos Anexos II/Meses de referência.
 A elaboração dos cálculos oficiais de desconto são de exclusiva competência dos departamentos financeiros (integração do CFO com DIAE e DAFIN).
 Os cálculos apresentados em CTA são realizados pelo DAFIN (Divisão de Acompanhamento Financeiro). A Organização Social solicita a memória de cálculo para conferência e posterior ajustes, devido diferenças nos valores de desconto de equipe mínima.

* Nas linhas de serviço nas quais estão indicados descontos pelo não cumprimento da meta, estes não serão aplicados devido a prioridade nas ações de enfrentamento a COVID-19 previstas na Portaria SMS-G nº 240/2020.

** A OS solicita a memória de cálculo para conferência e, se necessário, posterior ajuste.

Handwritten signatures and initials in blue ink on the right margin of the page.



Secretaria Municipal da Saúde de São Paulo
 Coordenadoria de Parcerias e Contratação de Serviços de Saúde - CPCSS
 Coordenadoria Regional Leste

R019 - 2016 - Rede Assistencial da Supervisão Técnica de Saúde Ermelino Matarazzo - SECONCI
 Relatório Consolidado de Avaliação 4º Trimestre

Ano 2020

Dimensões da Avaliação de Desempenho do Contrato


Qualidade										
Objetivo	Indicador	Relatório	Parâmetro	STS	Resultado			Pontuação		
					Outubro	Novembro	Dezembro	Outubro	Novembro	Dezembro
Pontualidade na Entrega	Pontualidade na entrega de relatórios mensais de prestação de Contas Assistenciais e financeiras		Envio de documentos no prazo		SIM	SIM	SIM	40	40	20
Qualidade da Informação	Preenchimento de prontuários nos seguintes aspectos: legibilidade, assinaturas, CID, exame físico	Q2	≥ 90%	STS Ermelino Matarazzo			SUSPENSO			JUSTIFICADO
Educação Continuada	Execução do plano de educação permanente aprovados pela CRS	Q3	100%	STS Ermelino Matarazzo			SUSPENSO			JUSTIFICADO
Controle Vacinal	Proporção de crianças com até 12 meses de idade inscritas nas unidades com calendário vacinal completo	Q4A/Q4B	≥ 90%	STS Ermelino Matarazzo						
Eficiência do Atendimento da Rede Cegonha	Proporção de gestantes que realizaram procedimentos básicos no pré natal e puerpério	Q5	≥ 75%	STS Ermelino Matarazzo	90,28%			60		
Eficiência do Atendimento da Rede Cegonha	Proporção de gestantes que realizaram 7 ou mais consultas de pré natal	Q6	≥ 75%	STS Ermelino Matarazzo			90,70%			20
Satisfação do Usuário	Análise das reclamações recebidas e providências relacionadas	Q7	"a contento"	STS Ermelino Matarazzo		A contento			60	
Atividade do Conselho Gestor	Funcionamento do Conselho Gestor	Q8	≥ 80%	STS Ermelino Matarazzo						
Pontuação Final da Matriz de Indicadores								100	100	40


Qualidade:


Tendo em vista a necessidade de verificação in loco dos indicadores de qualidade, as avaliações estarão suspensas durante o período correspondente à necessidade de medidas preventivas para o enfrentamento da COVID-19, conforme portaria 240/2020-SMS.G. As reuniões do Conselho Gestor foram suspensas pela Ordem Interna - SMS 01/2020, de 17 de março de 2020.


Validado,


PARTICIPANTES CTA



 OSS: Aurea Bianchi Leonardo Piero



SAS-OSS SECONCI
 Sabrina Sacai Mizutani
 OSS: Sabrina Sacai Mizutani - Atenção a Saúde



SAS-OSS SECONCI
 OSS: Silvia Janice Gomes Sassi
 Silvia Janice Gomes Sassi
 Coordenadora



 CRS: Andrea Oyera Norgahe de Souza



 SPS: Rosângela Menezes Herbas
 Supervisora Técnica de Saúde - Erm. Matarazzo
 CRSL/SMS RF.: 743.480.4


 Carolina Beltrami C. Donola
 RF 7329861
 STS: Carolina Beltrami Carvalho Donola


 CPCSS (relatora): Mariana dos Santos Pereira


 CPCSS: Maria da Glória Camargos de Sousa


 CPCSS: Marisa Toledo Rigueti


 CPCSS (DAFIN): Virgínia Faria Alves Pena