

Memo. 070/2017 - NTCSS

em 11/09/2017

**Interessado:** Secretaria Municipal da Saúde

**Assunto:** Ata de CTA R020/2016 - 4º trimestre


À

NTSCC - Área Financeira

Estamos encaminhando documentação referente à CTA realizada em 04 de setembro do corrente exercício, relativa aos meses de março, abril e maio de 2017 (4º trimestre de avaliação). Seguem anexas ao presente: Ata do CTA, Relatório de reavaliação de prontuários, lista de presença, Portaria 2342/16 SMS.G, Portaria 466/17 – SMS.G, Relatório de Produção e de Indicadores de Qualidade do trimestre avaliado, Relatórios Mensais de Medição de Produção (PI), Relatórios dos Indicadores de Qualidade e protocolos de entrega de relatórios assistenciais referentes ao período em pauta.

**Observação:** Não houve aplicação de desconto de produção e de qualidade.

São Paulo, 11 de Setembro de 2017.

  
**Fátima Regina de Barros**  
RF.536639

  
SECRETARIA MUNICIPAL DA SAÚDE

**REUNIÃO ORDINÁRIA DA COMISSÃO TÉCNICA DE ACOMPANHAMENTO DO CONTRATO DE GESTÃO R020 DA REDE ASSISTENCIAL DA SUPERVISÃO TÉCNICA DE SAÚDE PENHA.**

**PAUTA:** Avaliação dos indicadores de Produção e de Qualidade do Contrato de Gestão R020/2016 – Parceiro SERVIÇO SOCIAL DA CONSTRUÇÃO CIVIL - SECONCI – 4º trimestre do Contrato, composto pelos meses de março, abril e maio de 2017.

**DATA:** 04/09/2017 – Horário: 11H

**LOCAL:** Sala de reunião da Coordenadoria Regional de Saúde Sudeste

**PARTICIPANTES (de acordo com o disposto na Portaria nº 466/2017 SMS.G/NTCSS:**

FÁTIMA REGINA DE BARROS (NTCSS)  
ADILSON APARECIDO DOS SANTOS (CRS SUDESTE)  
SANDRA REGINA ARAUJO G. B. TAVARES (CRS SUDESTE)  
NILTON ALVES DE OLIVEIRA (STS)  
LOURDES YASSUKO KONISHI SUMITA (STS)  
SYLVIA REGINA M. A. JACQUET (SECONCI)  
ELAINE CRISTINA INOCENTE (SECONCI)  
AURÉA BIANCHI LEONARDO (SECONCI)

Inicialmente foi apresentado relatório de produção e de indicadores do trimestre em pauta, elaborado pelo NTCSS, o qual em seus aspectos principais foi objeto de análises e manifestações efetuadas pelos participantes, conforme exposição a seguir:

**Estratégia Saúde da Família:**

Nenhuma observação foi efetuada pelos participantes.

**UBS Tradicional:**

Nenhuma observação foi efetuada pelos participantes.

**UBS Mista:**

Nenhuma observação foi efetuada pelos participantes.

**Programa de Acompanhamento de Idoso (PAI):**


Nenhuma observação foi efetuada pelos participantes.

**EMAD:**

Nenhuma observação foi efetuada pelos participantes.

**Ambulatório de Especialidades / Rede Hora Certa:**

Nenhuma observação foi efetuada pelos participantes.



Handwritten signatures and initials, including a large 'U' at the top right, and the number '1' at the bottom right.

**SADT:**

Com relação ao exame de colposcopia, a Coordenadoria e a Supervisão esclarecem que a única profissional alocada na prestação de serviço é da Prefeitura Municipal de São Paulo e no período de 20/03 a 03/04 de 2017 (10 dias úteis) ela esteve em férias, não havendo previsão de reposição de profissional no plano de trabalho da contratada, não cabendo, portanto, a aplicação de desconto de produção.

Para o mês de abril, a Regulação da região apontou um absenteísmo de 36,5% resultando em uma meta readequada de aproximadamente 128 exames no mês. Considerando-se que 23 exames deixaram de ser realizados pela falta de insumos e tomando como base o número de 94 exames realizados, temos que o percentual de produção no mês foi de 89,52%, cabendo portanto, o zeramento da meta de produção do mês. Deste modo, a meta e a produção do mês deste exame está zerada, não cabendo desconto.

O NTCSS recomenda revisão do processo de trabalho e agenda relativa ao exame de colposcopia

**Rede de Atenção Psicossocial (CAPS / UAA / SRT):**

Nenhuma observação foi efetuada pelos participantes.

**Rede Cuidados da Pessoa com Deficiência (NIR/CER):**

Nenhuma observação foi efetuada pelos participantes.

**Metas de Qualidade:**

Não houve avaliação, pois não houve previsão de indicadores para o período.

**Descontos de Equipe Mínima:**

Nenhuma observação foi efetuada pelos participantes.

**Conclusão:**

A CTA deliberou a não aplicação de qualquer desconto relativo à produção e a Qualidade.

**Concordes com o disposto acima, subscrevem-se os participantes da CTA:**

*Adriano Gomes de Carvalho*

*Elaine C. Inocencini*

*Edilene de Jesus*

*Sandra Regina de Albuquerque*

*Nilton Alves de Oliveira*

*Leandro Yasuko Konishi Junite*

*Edna Regina de Souza*

*11/04/2017 A. Zacarias*

*[Handwritten signature]*

*[Handwritten signature]*

*[Handwritten signature]*

*[Handwritten signature]*

**LISTA DE PRESENÇA**

Local: Sede da Coordenadoria Regional de Saúde Sudeste

Data: 04/09/2017 Horário:

Assunto: CTA – 4º TRIMESTRE DE AVALIAÇÃO do Contrato de Gestão R 020/2016 – STS Penha.

Participantes em conformidade com a Portaria 466/2017 SMS.G

ÁREA	Nome	STATUS	ASSINATURA
NTCSS	FÁTIMA REGINA DE BARROS	TITULAR	
	LUZIA APARECIDA OLIVEIRA	SUPLENTE	
CRS SUDESTE	ADILSON APARECIDO DOS SANTOS	TITULAR	
	SANDRA REGINA ARAÚJO GONZAGA BRANDÃO TAVARES	SUPLENTE	
STS	NILTON ALVES DE OLIVEIRA	TITULAR	
	LOURDES YASSUKO KONISHI SUMITA	SUPLENTE	
	SUELI DE MEDEIROS CARDOSO DOS PASSOS CARVALHO	TITULAR	
SECONCI	SYLVIA REGINA M. A. JACQUET	TITULAR	
	ELAINE CRISTINA INOCENTE	SUPLENTE	
	AUREA BIANCHI LEONARDO	TITULAR	
	ROZEANA MUNHOZ LAPA TRONCOSO	SUPLENTE	

**PORTARIA 466/2017-SMS.G/NTCSS (DOC 10/06/17)**

Dispõe sobre a composição da Comissão Técnica de Acompanhamento – CTA, relativo aos Contratos de Gestão da Região SUDESTE.

O Secretário Municipal da Saúde do Município de São Paulo, no uso de suas atribuições legais e,

Considerando os termos da Portaria nº 2342/2016-SMS.G, publicada no Diário Oficial da Cidade – DOC do dia 27 de dezembro de 2016, que dispõe sobre o regimento interno das Comissões Técnicas de Acompanhamento (CTA) dos Contratos de Gestão.

**RESOLVE:**

Art. 1.º - Constituir as Comissões Técnica de Acompanhamento (CTA) dos Contratos de Gestão da Região Sudeste.

Art. 2.º - Para composição das Comissões Técnicas de Acompanhamento (CTA), ficam designados os seguintes membros:

**I - Contrato de Gestão nº R003/2015-SMS.G:**

Núcleo Técnico de Contratos de Serviços de Saúde

- Fátima Regina de Barros - RF: 536.639-9 (Titular)
- Luzia Aparecida Oliveira - RF: 582.197-5 (Suplente)

Coordenadoria Regional de Saúde Sudeste

- Marcia Tazima Imaniche - RF: 641.755-8 (Titular)
- José Roberto Abdala - RF: 508.488-1 (Suplente)

Distrito de Saúde Sudeste

- Maria Aparecida Romano Vieira RF: 601.644-8 (Titular)
- Rita de Cássia Seghessi Pereira Tangerino - RF: 636.1510-1 (Suplente)

Associação Paulista para o Desenvolvimento da Medicina – SPDM – PAIS

- Agrimeron Cavalcante da Costa - RG: [REDACTED] (Titular)
- Sonia Maria de Almeida Figueira - RG: [REDACTED] (Suplente)
- Rosineia Francasso Gil - RG: [REDACTED] (Titular)
- Amanda Falleiros - RG: [REDACTED] (Suplente)
- Jorge José Neto - RG: [REDACTED] (Titular)
- Antonio Volpi - RG: [REDACTED] (Suplente)

**II - Contrato de Gestão nº 005/2015-SMS.G:**

Núcleo Técnico de Contratos de Serviços de Saúde

- Fátima Regina de Barros - RF: 536.639-9 (Titular)
- Luzia Aparecida Oliveira - RF: 582.197-5 (Suplente)

Coordenadoria Regional de Saúde Sudeste

- Marcia Tazima Imaniche - RF: 641.755-8 (Titular)

- Sandra Regina Araújo Gonzaga Brandão Tavares – RF 606.429-9 (Suplente)

Distrito de Saúde Sudeste

- Célia Regina Sekurcinski - RF: 560.804-4 (Titular)
- Liliane Marin - RF: 817.939-5 (Suplente)
- Sueli de Medeiros Cardoso dos Passos Carvalho - RF: 580.561-9 (Titular)
- Rosemary de Oliveira Andrade Coutinho - RF: 819.122-1 (Suplente)

Associação Paulista para o Desenvolvimento da Medicina – SPDM – PAIS

- Agrimeron Cavalcante da Costa - RG: [REDACTED] (Titular)
- Sonia Maria de Almeida Figueira - RG: [REDACTED] (Suplente)
- Rosineia Francasso Gil - RG: [REDACTED] (Titular)
- Amanda Falleiros - RG: [REDACTED] (Suplente)
- Jorge José Neto - RG: [REDACTED] (Titular)
- Antonio Volpi - RG: [REDACTED] (Suplente)

III - Contrato de Gestão nº 014/2015-SMS.G:

Núcleo Técnico de Contratos de Serviços de Saúde

- Fátima Regina de Barros - RF: 536.639-9 (Titular)
- Luzia Aparecida Oliveira - RF: 582.197-5 (Suplente)

Coordenadoria Regional de Saúde Sudeste

- Marcia Tazima Imaniche - RF: 641.755-8 (Titular)
- Sandra Regina Araújo Gonzaga Brandão Tavares – RF 606.429-9 (Suplente)

Distrito de Saúde Sudeste

- Maria Aparecida Romano Vieira – RF 601.644-8 (Titular)
- Rita de Cássia Seghessi Pereira Tangerino – RF 636.151-0 (Suplente)
- Giselle Cacherik - RF: 743.859-1 (Titular)
- Cenise de Lourdes Maion - RF: 628.353-5 (Suplente)

Associação Paulista para o Desenvolvimento da Medicina – SPDM – PAIS

- Agrimeron Cavalcante da Costa - RG: [REDACTED] (Titular)
- Sonia Maria de Almeida Figueira - RG: [REDACTED] (Suplente)
- Rosineia Francasso Gil - RG: [REDACTED] (Titular)
- Amanda Falleiros - RG: [REDACTED] (Suplente)
- Jorge José Neto - RG: [REDACTED] (Titular)
- Antonio Volpi - RG: [REDACTED] (Suplente)

IV - Contrato de Gestão nº 015/2015-SMS.G:

Núcleo Técnico de Contratos de Serviços de Saúde

- Fátima Regina de Barros - RF: 536.639-9 (Titular)
- Luzia Aparecida Oliveira - RF: 582.197-5 (Suplente)

Coordenadoria Regional de Saúde Sudeste

- Adilson Aparecido dos Santos – RF 595.425-8 (Titular)
- José Roberto Abdala - RF: 508.488-1 (Suplente)

Distrito de Saúde Sudeste

- Giselle Cacherik - RF: 743.859-1 (Titular)
- Cenise de Lourdes Maion - RF: 628.353-5 (Suplente)

Associação Paulista para o Desenvolvimento da Medicina – SPDM – PAIS

- Agrimeron Cavalcante da Costa - RG: [REDACTED] (Titular)
- Sonia Maria de Almeida Figueira - RG: [REDACTED] (Suplente)
- Rosineia Francasso Gil - RG: [REDACTED] (Titular)
- Amanda Falleiros - RG: [REDACTED] (Suplente)
- Jorge José Neto - RG: [REDACTED] (Titular)
- Antonio Volpi - RG: [REDACTED] (Suplente)

V - Contrato de Gestão nº 020/2016-SMS.G:

Núcleo Técnico de Contratos de Serviços de Saúde

- Fátima Regina de Barros - RF: 536.639-9 (Titular)
- Luzia Aparecida Oliveira - RF: 582.197-5 (Suplente)

Coordenadoria Regional de Saúde Sudeste

- Adilson Aparecido dos Santos – RF 595.425-8 (Titular)
- \* Sandra Regina Araújo Gonzaga Brandão Tavares – RF 606.429-9 (Suplente)

Distrito de Saúde Sudeste

- Nilton Alves de Oliveira – RF 512.758-1 (Titular)
- Lourdes Yassuko Konishi Sumita – RF 561.173-3 (Suplente)

Serviço Social da Construção do Estado de São Paulo - SECONCI

- Sylvia Regina M. A. Jacquet - RG: [REDACTED] (Titular)
- Elaine Cristina Inocente- RG: [REDACTED] (Suplente)
- Aurea Bianchi Leonardo - RG: [REDACTED] (Suplente)
- Rozeana Munhoz Lapa Trancoso - RG: [REDACTED] (Suplente)

Art. 3º - A coordenação dessas Comissões Técnicas de Acompanhamento (CTA) será realizada pela representante titular do Núcleo Técnico de Contratos de Serviços de Saúde da Secretaria Municipal de Saúde de São Paulo e na sua ausência pela sua suplente.

Art. 4º - Esta Portaria entrará em vigor na data de sua publicação.

## **1. RELATÓRIO DE PRODUÇÃO E DE INDICADORES DE QUALIDADE**

**Contrato: R 020/2016**

**Rede Assistencial da Supervisão Técnica de Saúde Penha**

**Período: 4º trimestre de avaliação (março/abril/maio de 2017)**

### **Introdução**

Este relatório apresenta os dados de produção por linha de serviço, a avaliação dos indicadores de qualidade dos serviços prestados e os descontos de equipe mínima ocorridos no trimestre. Com exceção dos quantitativos da produção realizada, informada pela Organização Social e validada pela Supervisão Técnica Penha (STS) e Coordenadoria Regional de Saúde Sudeste, a avaliação dos indicadores de qualidade e o desconto da equipe mínima foram informados por essa Supervisão e Coordenadoria.

A análise quanto à produção por linha de serviço foi realizada demonstrando a produção consolidada das atividades que lhes são componentes, por trimestre, pelos meses desse período e por unidades, constando esses dados em tabelas dispostas ao fim de cada seção (linha de serviço).

Com base nas informações prestadas pela STS Penha e validadas pela Coordenadoria Regional de Saúde Sudeste, encontram-se discriminadas em Quadros específicos as ocorrências/eventos que interferiram na prestação dos serviços contratados, bem como as ausências ou não contratação de profissionais da equipe mínima no trimestre março, abril e maio de 2017, e que estão **diretamente** relacionados à execução das atividades componentes da linha de serviços em questão. Constam também do referido Quadro, ponderações efetuadas pelo NTSCC sobre as mencionadas informações e sua pertinência como base de recálculo da produção da linha de serviço.

Para aquelas linhas de serviço que não atingiram o patamar mínimo de produção (85% da meta) foi demonstrado no texto os descontos apontados de equipe mínima e as ocorrências que as unidades entenderam terem interferido diretamente na prestação dos serviços, prejudicando o alcance da meta de produção estabelecida.

Os Termos de Apostilamento n.º 009/2017, 010/2017 e 011/2017, por um lado prorrogam a vigência do Plano de Trabalho estabelecido no contrato de gestão com alterações posteriores efetuadas por meio dos Termos Aditivos n.º 001/2016 e 002/2016. Por outro, estabelecem como único indicador de qualidade a "Pontualidade na entrega dos relatórios mensais de prestação de contas assistências e financeiras que passa a ter a pontuação de 100 pontos para a medição do período".



**Dessa forma, a qualidade da prestação dos serviços contratados deixa de ser aferida para os demais indicadores relacionados na referida matriz.**

Ao fim de cada seção é apresentado Quadro Geral dos descontos de equipe mínima informados pela Supervisão, discriminados por unidades, serviços, profissionais e horas faltantes.

O último item deste relatório (item 4) refere-se aos descontos de equipe mínima informados pela STS daquelas atividades que não possuem metas de produção.

Salientamos que este relatório incorpora ao teor do relatório preliminar observações, adendos e alterações que representantes da CRS e STS propuseram em reunião de pré CTA, tornando este documento mais aderente à realidade das dificuldades e êxitos da prestação de serviços realizada pela parceira no território.



## 1. PRODUÇÃO EFETIVA - META DE PRODUÇÃO

Os dados relativos à produção foram obtidos mediante consulta ao sistema "WEBSAASS", cuja atualização está a cargo da parceira, sendo que a crítica aos valores ali constantes, bem como o descritivo de eventos que interferiram diretamente na execução dos serviços contratados integram os relatórios elaborados pela Supervisão Técnica de Saúde Penha e Coordenadoria Regional de Saúde Sudeste.

### 1.1 No Âmbito da Atenção Básica

#### Seção I - ESF - Estratégia Saúde da Família

##### a) Descritivo da Situação:

O consolidado da produção realizada por linha de serviço atingiu no trimestre o percentual de **85,76%**, já corrigidos os valores acima de 100% para os das metas correspondentes, de acordo com o constante na Tabela 1 ao final desta seção.

Em relação à produção realizada nos trimestres anteriores este 4º período apresentou a menor expressão quantitativa dentre todos (Gráfico 1), com severa redução nas consultas médicas ESF, que no consolidado do período não registrou nenhuma unidade com resultados iguais ou superiores a 85% (Tabela 1).




Gráfico 1 – COMPARATIVO DA PRODUÇÃO CONSOLIDADA: 1º e 2º TRIMESTRE – ESF

**b) Desconto de Equipe Mínima:**

Sete profissionais não foram contratados no trimestre, perfazendo 300 horas não trabalhadas, mais que o dobro do registrado o período anterior e equivalente ao verificado no primeiro trimestre (Quadro 1 ao final da seção).

ESF / UNIDADES	PROFISSIONAIS		4º Trimestre		
	Descritivo	Carga Horária	Mês	Déficit	Total Horas Faltantes
UBS A.E. CARVALHO	ENFERMEIRO	40	MAI	2	80
UBS JD. SÃO NICOLAU	ACS	40	MAI	1	40
	MÉDICO GENERALISTA	40	MAR	1	40
UBS VILA GUILHERMINA	MÉDICO GENERALISTA	40	MAR	1	40
			ABR	1	40
			MAI	1	40
AMA/UBS INTEGRADA CHÁCARA CRUZEIRO DO SUL	MÉDICO GENERALISTA	40	MAI	0,5	20
<b>TOTAL</b>				<b>7,5</b>	<b>300</b>

**c) Justificativas para produção com percentual abaixo do patamar mínimo previsto (85%) e Desconto Equipe Mínima:**

Como a linha de serviço superou o patamar mínimo de 85%, não há considerações a serem feitas pelo NTCSS com referência às observações efetuadas pela STS e CRS.

ATIVIDADE	UNIDADE	MÊS	% PROD	OCORRÊNCIAS APONTADAS PELAS SUPERVISÕES
CONS. ENFERMEIRO	UBS A.E. CARVALHO	ABR	83,01%	• LICENÇA MÉDICA – 16 HORAS – de 27/04/17 a 04/07/17..
	UBS JD. SÃO NICOLAU	ABR	69,79%	• FÉRIAS – 104 HORAS (13 DIAS ÚTEIS) – de 20/03/17 a 19/04/17.
CONSULTAS MÉDICAS ESF	AMA/UBS CHÁCARA CRUZEIRO DO SUL	MAR	74,52%	• UM PROVAB. • FÉRIAS – 96 HORAS – de 13/03/17 a 11/04/17.. • LICENÇA MÉDICA – 40 HORAS.
		ABR	72,52%	• UM PROVAB. • FÉRIAS – 72 HORAS – de 13/03/17 a 11/04/17.
		MAI	69,87%	• UM PROVAB. • 0,5 VAGA EM ABERTO.
	UBS A.E. CARVALHO	MAR	60,88%	• DOIS PROFISSIONAIS "MAIS MÉDICOS". • UMA VAGA E ABERTO (PROFISSIONAL DA PMSP).
		ABR	33,23%	• FALTAM DOIS PROFISSIONAIS "MAIS MÉDICOS".
		MAI	52,16%	• UM PROFISSIONAL "MAIS MÉDICOS". • DUAS VAGAS EM ABERTO (PMSP).

ATIVIDADE	UNIDADE	MÊS	% PROD	OCCORRÊNCIAS APONTADAS PELAS SUPERVISÕES
CONSULTAS MÉDICAS ESF	UBS JD. SÃO FRANCISCO	MAR	60,42%	• DOIS PROFISSIONAIS "MAIS MÉDICOS".
		ABR	77,80%	• DOIS PROFISSIONAIS "MAIS MÉDICOS".
		MAI	51,16%	• UM PROFISSIONAL "MAIS MÉDICOS"
	UBS JARDIM SÃO NICOLAU	MAR	42,15%	• DUAS VAGAS EM ABERTO (UMA VAGA DE PROFISSIONAL "MAIS MÉDICOS").
		ABR	69,79%	• UM PROFISSIONAL "MAIS MÉDICOS".
	UBS VILA GUILHERMINA	ABR	58,65%	• UMA VAGA EM ABERTO. • LICENÇA MÉDICA – 8 HORAS – EM 10/04
MAI		57,45%	• FÉRIAS – 88 HORAS – DE 17/03/17 A 31/03/17.	
PROC. INDIV. EQUIPE ODT.	UBS JD. SÃO FRANCISCO	MAR	32,84%	• FÉRIAS – 5 DIAS DE 06/02/17 A 07/03/17. • 12 DIAS SEM INTEGRADOR QUÍMICO.
VISITA DOMICILIAR	UBS A.E. CARVALHO	ABR	80,85%	• FÉRIAS DE TRÊS PROFISSIONAIS – 480 HORAS – DE 03/04/17 A 02/05/17.
		MAI	80,95%	• DUAS VAGAS EM ABERTO. • FÉRIAS DE DOIS PROFISSIONAIS – 352 HORAS – DE 01/05/17 A 30/05/17.

**d) Conclusão**

A linha de produção superou o patamar mínimo de 85% da meta contratualmente estabelecida e apesar de ter apresentado redução se referenciada à produção do trimestre anterior, não há observações a serem feitas a respeito quanto ao aspecto eminentemente quantitativo.

*Handwritten notes and signatures:*  
 T →  
 [Signature]  
 13  
 [Signature]

**TABELA 1 - PRODUÇÃO TRIMESTRAL - ESF**

ESF	MARÇO				ABRIL				MAIO				TOTAL DO TRIMESTRE				
	META	PROD.	%	AJUST.	META	PROD.	%	AJUST.	META	PROD.	%	AJUST.	META	PROD.	%		
<b>Nº CONSULTA MÉDICA ESF</b>																	
UBS ANTONIO ESTEVÃO DE CARVALHO	1.664	1.013	60,98%	1.013	60,88%	553	33,23%	553	33,23%	868	52,16%	868	52,16%	4.992,0	2.434,0	48,76%	
UBS JARDIM SÃO FRANCISCO	1.248	754	60,42%	754	60,42%	971	77,80%	971	77,80%	1.325	90,14%	1.325	90,14%	3.744,0	2.850,0	76,12%	
UBS JARDIM SÃO NICOLAU	1.248	526	42,15%	526	42,15%	871	69,79%	871	69,79%	1.202	96,31%	1.202	96,31%	3.744,0	2.599,0	69,42%	
UBS VILA GUILHERMINA - DR. AMÉRICO RASPA NETO	1.248	1.202	96,31%	1.202	96,31%	732	58,65%	732	58,65%	1.248	71,75%	717	57,45%	3.744,0	2.651,0	70,81%	
AMA/UBS INTEGRADA CHÁCARA CRUZEIRO DO SUL	1.248	930	74,52%	930	74,52%	905	72,52%	905	72,52%	1.248	87,25%	872	69,87%	3.744,0	2.707,0	72,30%	
<b>TOTAL</b>	<b>6.656</b>	<b>4.425</b>	<b>66,48%</b>	<b>4.425</b>	<b>66,48%</b>	<b>4.032</b>	<b>60,58%</b>	<b>4.032</b>	<b>60,58%</b>	<b>6.656</b>	<b>4.784</b>	<b>71,88%</b>	<b>4.784</b>	<b>71,88%</b>	<b>19.968,0</b>	<b>13.241,0</b>	<b>66,31%</b>
<b>Nº CONSULTAS ENFERMEIRO ESF</b>																	
UBS ANTONIO ESTEVÃO DE CARVALHO	624	737	118,11%	624	100,00%	518	83,01%	518	83,01%	438	70,19%	438	70,19%	1.872,0	1.580,0	84,40%	
UBS JARDIM SÃO FRANCISCO	468	618	132,05%	468	100,00%	449	95,94%	449	95,94%	468	100,00%	442	94,44%	1.404,0	1.359,0	96,79%	
UBS JARDIM SÃO NICOLAU	468	568	121,37%	468	100,00%	318	67,95%	318	67,95%	468	100,00%	468	100,00%	1.404,0	1.254,0	89,32%	
UBS VILA GUILHERMINA - DR. AMÉRICO RASPA NETO	468	576	123,05%	468	100,00%	452	96,58%	452	96,58%	468	100,00%	468	100,00%	1.404,0	1.388,0	98,86%	
AMA/UBS INTEGRADA CHÁCARA CRUZEIRO DO SUL	468	546	116,67%	468	100,00%	454	97,01%	454	97,01%	468	100,00%	468	100,00%	1.404,0	1.390,0	99,00%	
<b>TOTAL</b>	<b>2.496</b>	<b>3.045</b>	<b>122,00%</b>	<b>2.496</b>	<b>100,00%</b>	<b>2.191</b>	<b>87,78%</b>	<b>2.191</b>	<b>87,78%</b>	<b>2.496</b>	<b>2.536</b>	<b>101,60%</b>	<b>2.284</b>	<b>91,51%</b>	<b>7.488,0</b>	<b>6.971,0</b>	<b>93,10%</b>
<b>Nº VISITAS DOMICILIAR AGENTE COMUNITÁRIO DE SAÚDE ESF</b>																	
UBS ANTONIO ESTEVÃO DE CARVALHO	4.000	3.671	91,78%	3.671	91,78%	3.234	80,85%	3.234	80,85%	4.000	3.238	80,95%	3.238	80,95%	12.000,0	10.143,0	84,53%
UBS JARDIM SÃO FRANCISCO	3.600	3.403	94,53%	3.403	94,53%	3.260	90,56%	3.260	90,56%	3.600	3.703	102,86%	3.600	100,00%	10.800,0	10.263,0	95,03%
UBS JARDIM SÃO NICOLAU	3.600	3.311	91,97%	3.311	91,97%	3.084	85,67%	3.084	85,67%	3.600	3.456	96,00%	3.456	96,00%	10.800,0	9.851,0	91,21%
UBS VILA GUILHERMINA - DR. AMÉRICO RASPA NETO	3.000	2.655	88,50%	2.655	88,50%	2.602	86,73%	2.602	86,73%	3.000	3.129	104,30%	3.000	100,00%	9.000,0	8.257,0	91,74%
AMA/UBS INTEGRADA CHÁCARA CRUZEIRO DO SUL	3.600	3.559	98,86%	3.559	98,86%	3.424	95,11%	3.424	95,11%	3.600	3.474	96,50%	3.474	96,50%	10.800,0	10.457,0	96,82%
<b>TOTAL</b>	<b>17.800</b>	<b>16.999</b>	<b>95,49%</b>	<b>16.999</b>	<b>95,49%</b>	<b>15.604</b>	<b>87,66%</b>	<b>15.604</b>	<b>87,66%</b>	<b>17.800</b>	<b>17.000</b>	<b>95,51%</b>	<b>16.768</b>	<b>94,20%</b>	<b>53.400,0</b>	<b>48.971,0</b>	<b>91,71%</b>
<b>Nº ATENDIMENTOS INDIVIDUAIS ODONTO ESF</b>																	
UBS ANTONIO ESTEVÃO DE CARVALHO	408	498	122,06%	408	100,00%	368	90,20%	368	90,20%	408	448	109,80%	408	100,00%	1.224,0	1.184,0	96,73%
UBS JARDIM SÃO FRANCISCO	408	377	92,40%	377	92,40%	392	96,08%	392	96,08%	408	496	121,57%	408	100,00%	1.224,0	1.177,0	96,16%
<b>TOTAL</b>	<b>816</b>	<b>875</b>	<b>107,23%</b>	<b>785</b>	<b>96,20%</b>	<b>760</b>	<b>93,14%</b>	<b>760</b>	<b>93,14%</b>	<b>816</b>	<b>944</b>	<b>115,69%</b>	<b>816</b>	<b>100,00%</b>	<b>2.448,0</b>	<b>2.361,0</b>	<b>96,45%</b>
<b>Nº PROCEDIMENTOS INDIVIDUAIS DA EQUIPE ODONTO ESF</b>																	
UBS ANTONIO ESTEVÃO DE CARVALHO	1.428	1.327	92,93%	1.327	92,93%	1.324	92,72%	1.324	92,72%	1.428	1.709	119,68%	1.428	100,00%	4.284,0	4.079,0	95,21%
UBS JARDIM SÃO FRANCISCO	1.428	469	32,84%	469	32,84%	1.273	89,15%	1.273	89,15%	1.428	1.508	105,60%	1.428	100,00%	4.284,0	3.170,0	74,00%
<b>TOTAL</b>	<b>2.856</b>	<b>1.796</b>	<b>62,89%</b>	<b>1.796</b>	<b>62,89%</b>	<b>2.597</b>	<b>90,93%</b>	<b>2.597</b>	<b>90,93%</b>	<b>2.856</b>	<b>3.217</b>	<b>112,64%</b>	<b>2.856</b>	<b>100,00%</b>	<b>8.568,0</b>	<b>7.249,0</b>	<b>84,61%</b>
<b>TOTAL GERAL</b>	<b>30.624</b>	<b>26.740</b>	<b>87,32%</b>	<b>26.101</b>	<b>85,23%</b>	<b>30.624</b>	<b>100,00%</b>	<b>25.184</b>	<b>82,24%</b>	<b>30.624</b>	<b>28.481</b>	<b>93,00%</b>	<b>27.508</b>	<b>89,82%</b>	<b>91.872,0</b>	<b>78.793,0</b>	<b>85,76%</b>

QUADRO 1- DESCONTO DE EQUIPE MÍNIMA – COMPARATIVO DOS TRIMESTRES

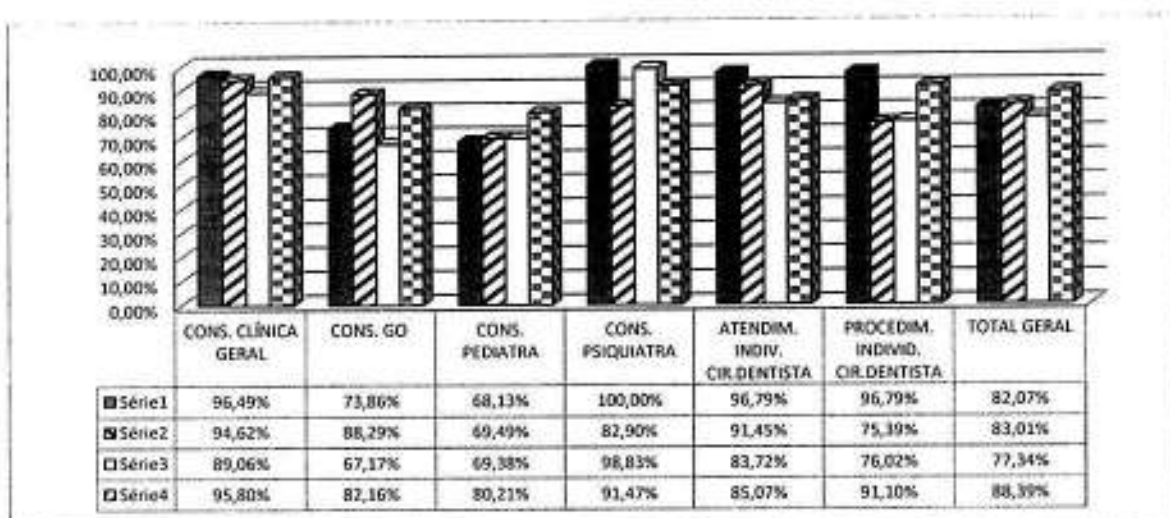
ESF / UNIDADES	PROFISSIONAIS		1º Trimestre			2º Trimestre			3º Trimestre			4º Trimestre		
	Descritivo	Carga Horária	Mês	Déficit	Total Horas Faltantes	Mês	Déficit	Total Horas Faltantes	Mês	Déficit	Total Horas Faltantes	Mês	Déficit	Total Horas Faltantes
UBS A.E. CARVALHO	ENFERMEIRO	40	JUN	1	40							MAI	2	80
	ACS	40										MAI	1	40
UBS JD. SÃO NICOLAU	MÉDICO GENERALISTA	40	JUN	2	80							DEZ	1	40
			JUL	1	40								MAR	1
UBS JARDIM SÃO FRANCISCO	DENTISTA	40										DEZ	1	40
			JUL	1	40									
UBS VILA GUILHERMINA	ACS	40	AGO	1	40									
													MAR	1
AMA/UBS INTEGRADA CHÁCARA CRUZEIRO DO SUL	MÉDICO GENERALISTA	40												
			JUN	1	40								ABR	1
TOTAL	ENFERMEIRO	36										JAN	1	36
			JUL	0,5	20									MAI
TOTAL	MÉDICO GENERALISTA	40												
TOTAL			7,5	300		2	80		3	116		7,5	300	

*Handwritten signature and initials: "Esp. ... de ... parte 3"*

**Seção II - UBS Tradicional**

**a) Descritivo da Situação:**

A produção consolidada da linha de serviço atingiu 88,39% da meta, a maior expressão dentre todos os períodos até aqui avaliados (Tabela 2). Apenas duas atividades não atingiram o percentual de 85%: consulta GO e consulta pediatria (GRÁFICO 2).



**Gráfico 2 - COMPARATIVO DE PRODUÇÃO: 1º AO 4º TRIMESTRE - UBS TRADICIONAL**

**b) Desconto de Equipe Mínima:**

O 4º trimestre registrou, dentre todos os períodos, o mais baixo número de profissionais não contratado bem como de horas faltantes (Quadro 2 ao fim da seção).

UBS TRADICIONAL / UNIDADES	PROFISSIONAIS		4º TRIMESTRE		
	Descritivo	Carga Horária	Mês	Déficit	Total Horas Faltantes
UBS ENGENHEIRO GOULART	GO	20	MAI	0,5	10
	PEDIATRA	20	ABR	1	20
SUBTOTAL				1,5	30
UBS ENGENHEIRO TRINDADE	CLÍNICO GERAL	20	MAI	1,8	36
	ENFERMEIRO	30	MAI	1	30
	GO	20	MAR	0,4	8
			ABR	0,2	4
PEDIATRA	20	MAI	1	20	
SUBTOTAL				4,6	102
UBS VILA MATILDE	GO	20	MAR	1	20
SUBTOTAL				1	20
AMA/UBS INTEGRADA CANGAÍBA	ENFERMEIRO	36	MAR	1	36
	GO	20	MAR	1	20
ABR			1	20	
SUBTOTAL				3	76

UBS TRADICIONAL / UNIDADES	PROFISSIONAIS		4º TRIMESTRE		
	Descritivo	Carga Horária	Mês	Déficit	Total Horas Faltantes
AMA/UBS INTEGRADA JARDIM NORDESTE	GO	20	MAI	1	20
SUBTOTAL				1	20
AMA/UBS INTEGRADA VILA SILVIA	ENFERMEIRO	30	MAR	1	30
	GO	20	MAR	1	20
			ABR	1	20
			MAI	1	20
	PSIQUIATRA	20	ABR	0,5	10
PEDIATRA	20	MAI	0,5	20	
SUBTOTAL				5	120
TOTAL				16,1	368

c) Justificativas para produção com percentual abaixo do patamar mínimo previsto (85%) e Desconto Equipe Mínima:

Como a linha de serviço superou o patamar mínimo de 85%, não há considerações a serem feitas pelo NTCSS com referência às observações efetuadas pela STS e CRS.

SERV.	UNID.	MÊS	% PROD	OCORRÊNCIAS APONTADAS PELA STS
ATENDIM. INDIVIDUAL CIRURGIÃO DENTISTA	AMA/UBS JD. NORDESTE	MAR	84,38%	LICENÇA PRÊMIO – 20 DIAS – de 06/03/17 a 04/04/17. FÉRIAS – 88 HORAS.
		ABR	80,73%	LICENÇA PRÊMIO – 8 HORAS – de 06/03/17 a 04/04/17.
	AMA/UBS PADRE MANOEL DA NÓBREGA	MAR	70,83%	REMANEJAMENTO DE UM SERVIDOR.
		ABR	56,25%	REMANEJAMENTO DE UM SERVIDOR (MEMO STS PENHA 085/2017).
		MAI	22,92%	UM PROFISSIONAL TRANSFERIDO EM 12/12/16 (MEMO STS PENHA 085/17). FÉRIAS – 60 HORAS (13 DIAS ÚTEIS) – de 15/05/17 a 13/06/17.
	AMA/UBS VILA SILVIA	ABR	69,53%	UMA MOVIMENTAÇÃO DE PROFISSIONAL (OFÍCIO 52/2016). CAMPANHA DO IDOSO – 48 HORAS.
	UBS CIDADE PATRIARCA	ABR	59,72%	CAMPANHA DO IDOSO – 56 HORAS. LICENÇA MÉDICA – 8 HORAS.
	UBS ENG. GOULART	ABR	68,75%	CAMPANHA DO IDOSO – 36 HORAS LICENÇA NOJO – 16 HORAS. – DE 05/04/17 A 12/04/17.
	UBS VILA ARICANDUVA	MAR	78,13%	FÉRIAS – 16 HORAS – DE 01/03/17 A 30/03/17 LICENÇA MÉDICA – 8 HORAS.
		ABR	69,44%	CAMPANHA DO IDOSO – 60 HORAS LICENÇA MÉDICA – 24 HORAS.
UBS VILA ESPERANÇA	ABR	77,08%	CAMPANHA DO IDOSO – 40 HORAS	
CONS. CLÍNICA. GERAL	UBS ENG. TRINDADE	MAI	80,86%	• 36 HORAS EM ABERTO
	UBS VILA ARICANDUVA	MAI	78,83%	• FÉRIAS – 60 HORAS – DE 02/05/17 A 31/05/17.
	UBS VILA GRANADA	ABR	80,86%	• FÉRIAS – 20 HORAS – DE 25/04/17 A 24/05/17.
CONSULTA GO	AMA/UBS INTEGRADA CANGAIBA	MAR	82,70%	• UMA VAGA EM ABERTO//O
		ABR	57,22%	• UMA VAGA EM ABERTO
	AMA/UBS INTEGRADA JARDIM NORDESTE	MAI	77,95%	• UMA VAGA EM ABERTO.



SERV.	UNID.	MÊS	% PROD	OCCORRÊNCIAS APONTADAS PELA STS
CONSULTA GO	AMA/UBS INTEGRADA VILA SILVIA	ABR	66,16%	• UMA VAGA EM ABERTO.
		MAI	76,05	• UMA VAGA EM ABERTO. • LICENÇA MÉDICA – 14 HORAS.
	UBS CIDADE PATRIARCA	ABR	82,89%	• ABSENTEÍSMO
	UBS ENG. GOULART	MAR	50,82%	• UMA VAGA EM ABERTO.
		ABR	66,29	• APOSENTADORIA DE UM PROFISSIONAL PMSO
		MAI	55,26%	• 1,5 VAGA EM ABERTO
	UBS ENG. TRINDADE	ABR	77,76%	• 3 HORAS DE VAGA EM ABERTO. • ABSENTEÍSMO
	UBS VILA MATILDE	MAR	61,60%	• UMA VAGA EM ABERTO.
ABR		65,97%	• FÉRIAS – 40 HORAS.	
CONSULTA PEDIATRIA	AMA/UBS CANGAIBA	MAI	57,98%	• LICENÇA PRÊMIO DE PROFISSIONAL PMSO (MUNICIPALIZADO) – 80 HORAS – DE 04/05/17 A 02/06/17.
	AMA/UBS INTEGRADA JARDIM NORDESTE	MAR	70,34%	• UM PROFISSIONAL READAPTADO.
		ABR	63,31%	• UM PROFISSIONAL READAPTADO
		MAI	60,45%	• UM PROFISSIONAL READAPTADO (NÃO REALIZA CONSULTAS).
CONSULTA PEDIATRIA	AMA/UBS INTEGRADA VILA SILVIA	ABR	72,81%	• HORAS EM ABERTO – 10
	UBS ENG. GOULART	MAI	80,23%	• FÉRIAS – 50 HORAS – DE 16/05/17 A 30/05/17 • FALTA ABONADA – 10 HORAS.
		MAR	54,50%	• FÉRIAS – 80 HORAS. – DE 05/03/17 A 06/04/17.
	UBS ENG. TRINDADE	ABR	14,70%	• FÉRIAS – 10 DIAS • LICENÇA MATERNIDADE • UMA VAGA EM ABERTO
		MAI	50,82%	• UMA VAGA EM ABERTO
	CONSULTA PEDIATRIA	UBS VILA ARICANDUVA	ABR	76,76%
UBS VILA ESPERANÇA		ABR	83,65%	• ABSENTEÍSMO
		MAI	56,84%	• APOSENTADORIA DE PROFISSIONAL PMSO EM 28/04/17.
CONS. PSIQUIATRIA	AMA/UBS INTEGRADA VILA SILVIA	MAR	44,80%	• FÉRIAS – 40 HORAS – DE 20/03/17 A 08/04/17.
		ABR	72,20%	• FÉRIAS – 20 HORAS – DE 20/03/17 A 08/04/17.
	UBS VILA GRANADA	ABR	0%	• FÉRIAS – 18 DIAS ÚTEIS.
PROCEDIM. INDIVIDUAL EQUIPE CIR. DENT.	AMA/UBS INTEGRADA CANGAIBA	MAR	58,93%	• REMANEJAMENTO DE UM SERVIDOR.
		ABR	46,73%	• REMANEJAMENTO DE UM SERVIDOR (MEMO STS PENHA 085/2017).
		MAI	19,49%	• UM PROFISSIONAL TRANSFERIDO EM 12/12/16 (MEMO STS PENHA 085/17). • FÉRIAS – 60 HORAS.

*Handwritten notes and signatures on the right margin of the page.*

SERV.	UNID.	MÊS	% PROD	OCCORRÊNCIAS APONTADAS PELA STS
PROEDIM. INDIVIDUAL EQUIPE CIR. DENT.	AMA/UBS INTEGRADA JARDIM NORDESTE	MAR	57,44%	LICENÇA PRÊMIO – 20 DIAS – DE 06/03/17 A 04/04/17.
		MAR	78,94%	UMA VAGA REMANEJADA.
	AMA/UBS INTEGRADA VILA SILVIA	ABR	84%	MÓVIMENTAÇÃO DE PESSOAL (OFÍCIO STS PENHA 52/2016). CAMPANHA DO IDOSO – 48 HORAS.
PROEDIM. INDIVIDUAL EQUIPE CIR. DENT.	UBS ENG. GOULART	MAR	63,39%	FÉRIAS – 48 HORAS (TÉCNICO DE HIGIENE DENTAL).
		ABR	50%	CAMPANHA DO IDOSO – 36 HORAS LICENÇA NOJO – 16 HORAS. – DE 05/04/17 A 12/04/17.
		MAI	78,57%	CAMPANHA CÂNCER BUÇAL DE 02 A 05/05/17.
	UBS VILA ARICANDUVA	MAR	78,47%	FÉRIAS – 16 HORAS. LICENÇA MÉDICA – 8 HORAS.
	UBS VILA GRANADA	MAR	72,92%	ABSENTEÍSMO

**c) Conclusão - Produção do 3º Trimestre:**

A produção pela primeira, vez desde que o processo de avaliação trimestral foi implementado, superou o patamar mínimo da meta estabelecida.

*Handwritten notes and signatures:*  
 - Top right: "02"  
 - Middle right: "in-ita"  
 - Bottom right: A large handwritten signature or stamp.

**TABELA 2 - PRODUÇÃO REALIZADA**

UBS TRADICIONAL	MARÇO				ABRIL				MAIO				TOTAL DO TRIMESTRE			
	META	PROD.	%	AJUST.	META	PROD.	%	AJUST.	META	PROD.	%	AJUST.	META	PROD.	%	
<b>Nº CONSULTA CLÍNICA GERAL</b>																
AMA/UBS INTEGRADA PADRE MANOEL DA NÓBREGA	789	1.089	138,02%	789	789	100,00%	789	100,00%	789	973	123,32%	789	100,00%	2.367	100,00%	
AMA/UBS INTEGRADA JARDIM NORDESTE	526	690	131,18%	526	578	109,89%	526	100,00%	526	679	129,09%	526	100,00%	1.578	100,00%	
AMA/UBS INTEGRADA CANGAIBA	789	945	119,77%	789	877	111,15%	789	100,00%	789	815	103,30%	789	100,00%	2.367	95,27%	
UBS ENGENHEIRO GÓULART - DR. JOSÉ PIRES	526	481	91,44%	481	567	107,25%	526	100,00%	526	647	123,00%	526	100,00%	1.578	97,15%	
UBS CIDADE PATRIARCA	789	954	120,91%	789	715	90,62%	715	90,62%	789	911	115,46%	789	100,00%	2.367	96,87%	
UBS ENGENHEIRO TRINDADE	789	880	111,53%	789	680	86,19%	680	86,19%	789	838	106,21%	638	80,86%	2.367	89,02%	
UBS VILA ARICANDUVA	789	877	111,15%	789	718	91,00%	718	91,00%	789	622	78,83%	622	78,83%	2.367	89,95%	
UBS VILA ESPERANÇA	789	920	116,60%	789	722	91,51%	722	91,51%	789	883	111,91%	789	100,00%	2.367	100,00%	
UBS VILA GRANADA	789	819	103,80%	789	638	80,86%	638	80,86%	789	780	98,86%	789	100,00%	2.367	95,24%	
UBS VILA MATILDE	789	756	95,82%	756	751	95,18%	751	95,18%	789	825	104,56%	789	100,00%	2.367	97,00%	
AMA/UBS INTEGRADA VILA SILVIA	789	954	120,91%	789	840	106,46%	789	100,00%	789	969	122,81%	789	100,00%	2.367	100,00%	
<b>TOTAL</b>	<b>8.153</b>	<b>9.365</b>	<b>114,87%</b>	<b>8.075</b>	<b>8.153</b>	<b>94,79%</b>	<b>7.531</b>	<b>92,37%</b>	<b>8.153</b>	<b>8.742</b>	<b>107,22%</b>	<b>7.826</b>	<b>95,99%</b>	<b>24.459</b>	<b>23.432</b>	<b>95,80%</b>
<b>Nº CONSULTA BO</b>																
AMA/UBS INTEGRADA PADRE MANOEL DA NÓBREGA	526	648	123,19%	526	499	94,87%	499	94,87%	526	669	127,19%	526	100,00%	1.578	100,00%	
AMA/UBS INTEGRADA JARDIM NORDESTE	526	449	85,36%	449	525	99,81%	525	99,81%	526	410	77,95%	410	77,95%	1.578	87,71%	
AMA/UBS INTEGRADA CANGAIBA	526	435	82,70%	435	301	57,22%	301	57,22%	526	490	93,16%	490	93,16%	1.578	100,00%	
UBS ENGENHEIRO GÓULART - DR. JOSÉ PIRES	789	401	50,82%	401	523	66,29%	523	66,29%	789	436	55,26%	436	55,26%	2.367	57,46%	
UBS CIDADE PATRIARCA	526	548	104,38%	526	436	82,89%	436	82,89%	526	492	93,54%	492	93,54%	1.578	92,14%	
UBS ENGENHEIRO TRINDADE	526	478	90,87%	478	409	77,76%	409	77,76%	526	459	87,26%	459	87,26%	1.578	85,30%	
UBS VILA ARICANDUVA	263	269	102,28%	263	219	83,27%	219	83,27%	263	292	111,03%	263	100,00%	789	94,42%	
UBS VILA ESPERANÇA	263	237	90,11%	237	311	118,25%	263	100,00%	263	273	103,80%	263	100,00%	789	96,70%	
UBS VILA GRANADA	526	454	86,31%	454	462	87,83%	462	87,83%	526	564	107,22%	526	100,00%	1.578	91,38%	
UBS VILA MATILDE	526	324	61,60%	324	347	65,97%	347	65,97%	526	510	96,86%	520	98,86%	1.578	75,48%	
AMA/UBS INTEGRADA VILA SILVIA	789	677	85,80%	677	522	66,16%	522	66,16%	789	600	76,05%	600	76,05%	2.367	76,00%	
<b>TOTAL</b>	<b>5.786</b>	<b>4.920</b>	<b>85,03%</b>	<b>4.770</b>	<b>5.786</b>	<b>78,71%</b>	<b>4.506</b>	<b>77,88%</b>	<b>5.786</b>	<b>5.205</b>	<b>89,96%</b>	<b>4.985</b>	<b>86,16%</b>	<b>17.359</b>	<b>14.261</b>	<b>82,16%</b>
<b>Nº CONSULTA PEDIATRA</b>																
AMA/UBS INTEGRADA PADRE MANOEL DA NÓBREGA	526	646	122,81%	526	574	109,13%	526	100,00%	526	635	120,72%	526	100,00%	1.578	100,00%	
AMA/UBS INTEGRADA JARDIM NORDESTE	526	370	70,34%	370	333	63,31%	333	63,31%	526	318	60,46%	318	60,46%	1.578	64,70%	
AMA/UBS INTEGRADA CANGAIBA	526	623	118,44%	526	451	85,74%	451	85,74%	526	305	57,98%	305	57,98%	1.578	81,24%	
UBS ENGENHEIRO GÓULART	526	554	105,32%	526	480	91,25%	480	91,25%	526	422	80,23%	422	80,23%	1.578	90,49%	
UBS CIDADE PATRIARCA	421	448	106,41%	421	392	93,11%	392	93,11%	421	436	103,56%	421	100,00%	1.263	1.234	97,70%
UBS ENGENHEIRO TRINDADE	789	430	54,50%	430	116	14,70%	116	14,70%	789	401	50,82%	401	50,82%	2.367	947	40,01%
UBS VILA ARICANDUVA	263	250	95,06%	250	194	73,76%	194	73,76%	263	292	111,03%	263	100,00%	789	707	89,61%
UBS VILA ESPERANÇA	526	567	107,79%	526	440	83,65%	440	83,65%	526	299	56,84%	299	56,84%	1.578	1.265	80,16%
UBS VILA GRANADA	263	281	106,84%	263	245	91,16%	245	91,16%	263	257	97,72%	257	97,72%	789	765	96,96%
UBS VILA MATILDE	263	310	117,87%	263	294	111,79%	294	111,79%	263	321	122,05%	263	100,00%	789	820	103,93%
AMA/UBS INTEGRADA VILA SILVIA	526	572	108,75%	526	383	72,81%	383	72,81%	526	449	85,36%	449	85,36%	1.578	1.358	86,05%



TOTAL	5.155	5.049	97,94%	4.627	89,76%	5.155	3.902	75,69%	3.854	74,76%	5.155	4.135	80,21%	3.924	76,13%	15.465	12.405	80,21%	
<b>Nº CONSULTA PSQUIATRIA</b>																			
UBS ENGENHEIRO GOULART	250	389	155,60%	250	100,00%	250	222	88,80%	222	88,80%	250	448	179,20%	250	100,00%	750	722	96,27%	
UBS CIDADE PATRIARCA	250	453	181,20%	250	100,00%	250	369	147,60%	250	100,00%	250	440	176,00%	250	100,00%	750	750	100,00%	
UBS VILA ARICANDUVA	125	202	161,60%	125	100,00%	125	159	127,20%	125	100,00%	125	208	166,40%	125	100,00%	375	375	100,00%	
UBS VILA ESPERANÇA	125	186	148,80%	125	100,00%	125	145	116,00%	125	100,00%	125	162	129,60%	125	100,00%	375	375	100,00%	
UBS VILA GRANADA	125	287	229,60%	125	100,00%	125	0	0,00%	0	0,00%	125	237	189,60%	125	100,00%	375	250	66,67%	
AMA/UBS INTEGRADA VILA SILVIA	125	56	44,80%	56	44,80%	125	94	75,20%	94	75,20%	125	122	97,60%	122	97,60%	375	272	72,53%	
<b>TOTAL</b>	<b>1.000</b>	<b>1.573</b>	<b>157,30%</b>	<b>931</b>	<b>93,10%</b>	<b>1.000</b>	<b>989</b>	<b>98,90%</b>	<b>816</b>	<b>81,60%</b>	<b>1.000</b>	<b>1.617</b>	<b>161,70%</b>	<b>997</b>	<b>99,70%</b>	<b>3.000</b>	<b>2.744</b>	<b>91,47%</b>	
<b>Nº ATENDIMENTO INDIVIDUAL OR. DENTISTA</b>																			
AMA/UBS INTEGRADA PADRE MANOEL DA MÓRREGA	192	136	70,83%	136	70,83%	192	168	86,25%	108	56,25%	192	44	22,91%	44	22,92%	576	288	50,00%	
AMA/UBS INTEGRADA JARDIM NORDESTE	192	162	84,38%	162	84,38%	192	155	80,73%	155	80,73%	192	257	133,85%	192	100,00%	576	509	88,37%	
AMA/UBS INTEGRADA CANGAIBA	192	277	144,27%	192	100,00%	192	178	92,71%	178	92,71%	192	219	114,06%	192	100,00%	576	562	97,57%	
UBS ENGENHEIRO GOULART	192	213	110,94%	192	100,00%	192	132	68,75%	132	68,75%	192	233	121,35%	192	100,00%	576	516	89,58%	
UBS CIDADE PATRIARCA	288	396	137,50%	288	100,00%	288	172	59,72%	172	59,72%	288	359	124,65%	259	89,93%	864	719	83,22%	
UBS VILA ARICANDUVA	288	225	78,13%	225	78,13%	288	200	69,44%	200	69,44%	288	313	108,68%	288	100,00%	864	713	82,52%	
UBS VILA ESPERANÇA	192	228	118,75%	192	100,00%	192	148	77,08%	148	77,08%	192	208	108,33%	192	100,00%	576	532	92,36%	
UBS VILA GRANADA	192	207	107,81%	192	100,00%	192	176	91,67%	176	91,67%	192	239	124,48%	192	100,00%	576	560	97,22%	
UBS VILA MATILDE	288	265	92,01%	265	92,01%	288	245	85,07%	245	85,07%	288	270	93,75%	270	93,75%	864	780	90,28%	
AMA/UBS INTEGRADA VILA SILVIA	384	337	87,76%	337	87,76%	384	267	69,53%	267	69,53%	384	342	89,06%	342	89,06%	1.152	946	82,12%	
<b>TOTAL</b>	<b>2.400</b>	<b>2.386</b>	<b>99,42%</b>	<b>2.181</b>	<b>90,88%</b>	<b>2.400</b>	<b>1.781</b>	<b>74,21%</b>	<b>1.781</b>	<b>74,21%</b>	<b>2.400</b>	<b>2.384</b>	<b>99,33%</b>	<b>2.163</b>	<b>90,13%</b>	<b>7.200</b>	<b>6.125</b>	<b>85,07%</b>	
<b>Nº PROCEDIMENTO INDIVIDUAL OR. DENTISTA</b>																			
AMA/UBS INTEGRADA PADRE MANOEL DA MÓRREGA	672	396	58,93%	396	58,93%	672	314	46,73%	314	46,73%	672	131	19,49%	131	19,49%	2.016	841	41,72%	
AMA/UBS INTEGRADA JARDIM NORDESTE	672	386	57,44%	386	57,44%	672	828	123,21%	672	100,00%	672	671	99,85%	671	99,85%	2.016	1.729	85,76%	
AMA/UBS INTEGRADA CANGAIBA	672	659	98,07%	659	98,07%	672	648	96,43%	648	96,43%	672	755	112,33%	672	100,00%	2.016	1.979	98,16%	
UBS ENGENHEIRO GOULART - DR. JOSÉ PIRES	672	426	63,39%	426	63,39%	672	336	50,00%	336	50,00%	672	528	78,57%	528	78,57%	2.016	1.290	63,99%	
UBS CIDADE PATRIARCA	1.008	1.036	102,78%	1.008	100,00%	1.008	1.267	125,69%	1.008	100,00%	1.008	1.334	132,34%	1.008	100,00%	3.024	3.024	100,00%	
UBS VILA ARICANDUVA	1.008	791	78,47%	791	78,47%	1.008	1.025	101,69%	1.008	100,00%	1.008	1.294	128,37%	1.008	100,00%	3.024	2.807	92,82%	
UBS VILA ESPERANÇA	672	1.179	175,45%	672	100,00%	672	964	143,45%	672	100,00%	672	940	139,88%	672	100,00%	2.016	2.016	100,00%	
UBS VILA GRANADA	672	490	72,92%	490	72,92%	672	689	102,53%	672	100,00%	672	700	104,17%	672	100,00%	2.016	1.834	90,97%	
UBS VILA MATILDE	1.008	955	94,74%	955	94,74%	1.008	1.492	148,02%	1.008	100,00%	1.008	1.899	179,40%	1.008	100,00%	3.024	2.971	98,25%	
AMA/UBS INTEGRADA VILA SILVIA	1.344	1.061	78,94%	1.061	78,94%	1.344	1.129	84,00%	1.129	84,00%	1.344	1.492	111,01%	1.344	100,00%	4.032	3.534	87,65%	
<b>TOTAL</b>	<b>8.400</b>	<b>7.379</b>	<b>87,85%</b>	<b>6.844</b>	<b>81,48%</b>	<b>8.400</b>	<b>6.892</b>	<b>80,85%</b>	<b>6.840</b>	<b>81,43%</b>	<b>8.400</b>	<b>9.654</b>	<b>114,93%</b>	<b>7.714</b>	<b>91,83%</b>	<b>25.200</b>	<b>22.958</b>	<b>91,10%</b>	
<b>TOTAL GERAL</b>	<b>30.894</b>	<b>30.672</b>	<b>99,28%</b>	<b>27.428</b>	<b>88,78%</b>	<b>30.894</b>	<b>27.643</b>	<b>89,48%</b>	<b>26.888</b>	<b>87,03%</b>	<b>30.894</b>	<b>31.737</b>	<b>102,73%</b>	<b>27.609</b>	<b>89,37%</b>	<b>92.682</b>	<b>81.925</b>	<b>88,39%</b>	

**QUADRO 2 – DESCONTO DE EQUIPE MÍNIMA**

UBS TRADICIONAL / UNIDADES	PROFISSIONAIS		1º TRIMESTRE			2º TRIMESTRE			3º TRIMESTRE			4º TRIMESTRE		
	Descritivo	Carga Horária	Mês	Déficit	Total Horas Faltantes	Mês	Déficit	Total Horas Faltantes	Mês	Déficit	Total Horas Faltantes	Mês	Déficit	Total Horas Faltantes
UBS CIDADE PATRIARCA	PSIQUIATRA	20							JAN	1	20			
									FEV	0,6	12			
										1,6	32			
<b>SUBTOTAL</b>														
UBS ENGENHEIRO GOULART	CLÍNICO GERAL	20	JUN	1,2	24									
			JUL	0,4	8									
									JAN	1	20			
									DEZ	1	20			
									JAN	1	20			
									FEV	1	20			
<b>SUBTOTAL</b>														
UBS ENGENHEIRO TRINDADE	CLÍNICO GERAL	20												
	ENFERMEIRO	30												
									SET	0,4	8			
									OUT	0,4	8			
<b>SUBTOTAL</b>														
UBS VILA ARCANBUVA	PSIQUIATRA	20												
<b>SUBTOTAL</b>														
UBS VILA ESPERANÇA	GO	20												
<b>SUBTOTAL</b>														
UBS VILA MATILDE	GO	20												
<b>SUBTOTAL</b>														
AMA/UBS INTEGRADA CANGAÍBA	ENFERMEIRO	40												
<b>SUBTOTAL</b>														
<b>SUBTOTAL</b>														

**SECRETARIA MUNICIPAL DA SAÚDE**

**Núcleo Técnico de Contratação de Serviços de Saúde**

UBS TRADICIONAL / UNIDADES	PROFISSIONAIS		1º TRIMESTRE			2º TRIMESTRE			3º TRIMESTRE			4º TRIMESTRE		
	Descritivo	Carga Horária	Mês	Déficit	Total Horas Faltantes	Mês	Déficit	Total Horas Faltantes	Mês	Déficit	Total Horas Faltantes	Mês	Déficit	Total Horas Faltantes
SUBTOTAL	GO	20	JUN	0,5	10	SET	0,5	10	DEZ	0,3	6	MAR	1	20
			JUL	1	20	OUT	0,3	6	JAN	0,3	6	ABR	1	20
			AGO	1	20	NOV	0,3	6	FEV	0,3	6			
				<b>3,5</b>	<b>90</b>		<b>1,1</b>	<b>22</b>		<b>1,9</b>	<b>54</b>		<b>3</b>	<b>76</b>
AMA/UBS INTEGRADA JARDIM NORDESTE	CLÍNICO GERAL	20	JUN	1	20									
			JUN	1	20	SET	1	20	DEZ	1	20	MAI	1	20
			JUL	1	20	OUT	1	20	JAN	1	20			
SUBTOTAL	PEDIATRA	20	JUNHO	1	20									
				<b>5</b>	<b>100</b>		<b>3</b>	<b>60</b>		<b>3</b>	<b>60</b>		<b>1</b>	<b>20</b>
SUBTOTAL	GO	20	JUL	1	40	NOV	0,33	6,6	DEZ	0,5	10			
			JUN	0,8	16				JAN	0,3	6			
									FEV	0,3	6			
				<b>5</b>	<b>100</b>		<b>0,33</b>	<b>6,6</b>		<b>1,1</b>	<b>22</b>			
AMA/UBS INTEGRADA PADRE MANOEL DA NÓBREGA	ENFERMEIRO	40	JUL	1	40									
			JUN	0,8	16				JAN	1	20			
									DEZ	0,5	10			
SUBTOTAL	DENTISTA	20	JUN	2	40	SET	1,5	30	DEZ	0,5	10			
			JUL	0,75	15	OUT	0,5	10	JAN	0,5	10			
			AGO	1,5	30	NOV	0,5	10	FEV	0,5	10			
				<b>6,05</b>	<b>111</b>		<b>2,5</b>	<b>50</b>		<b>2,5</b>	<b>50</b>			
SUBTOTAL	ASS. SOCIAL	20	JUN	1	30	SET	1	30	FEV	1	30			
SUBTOTAL	ENFERMEIRO	20	JUN	1	20	OUT	1	30						
			JUL	1	20	NOV	1	30	DEZ	1	30	MAR	1	30
SUBTOTAL	DENTISTA	20	JUN	1	20									
			JUL	1	20				JAN	1	20			
									DEZ	1	20			
AMA/UBS INTEGRADA VILA SILVIA	GO	20	JUN	1	20									
			JUL	1	20									
SUBTOTAL	PSIQUIATRA	20	JUN	1	20	SET	0,1	2	DEZ	0,1	2			
			JUL	1	20	OUT	0,4	8	JAN	0,4	8			
			AGO	0,5	10	NOV	0,4	8	FEV	0,5	10			
SUBTOTAL	PEDIATRA	20	JUN	1	20	SET	0,5	10	DEZ	1	20	MAI	0,5	20
			JUL	1	20	OUT	0,5	10	JAN	0,5	10			
			AGO	0,5	10	NOV	0,5	10	FEV	0,5	10			
				<b>5,5</b>	<b>120</b>		<b>5,4</b>	<b>138</b>		<b>5</b>	<b>120</b>		<b>5</b>	<b>120</b>
<b>TOTAL</b>			<b>32,05</b>	<b>661</b>	<b>18,53</b>	<b>402,6</b>	<b>24,7</b>	<b>530</b>	<b>16,1</b>	<b>368</b>				

**Seção III - UBS Mista**

**a) Descritivo da Situação:**

A produção realizada no trimestre atingiu o percentual de **86,60%** da meta fixada, o maior de todos os trimestres até aqui avaliados (GRÁFICO 3).

Observando as atividades/especialidade componentes da linha de serviço no 4º trimestre, com exceção do procedimento individual equipe odonto e de consulta psiquiatra, todas as demais apresentaram decréscimo de produção em relação ao 2º período.

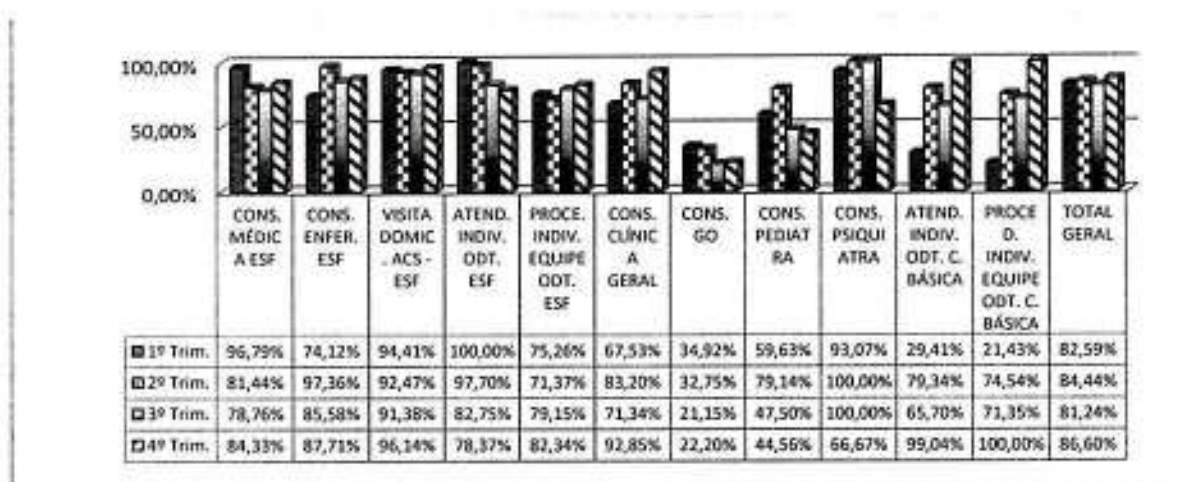


Gráfico 3 - COMPARATIVO DA PRODUÇÃO: 1º, 2º e 3º TRIMESTRE - UBS MISTA

**b) Desconto de Equipe Mínima:**

UBS MISTA / UNIDADES	PROFISSIONAIS		4º Trimestre		
	Descritivo	Carga Horária	Mês	Déficit	Total Horas Faltantes
UBS MARINGÁ TALARICO	ENFERMEIRO	40	MAR	1	40
	GENERALISTA	40	MAR	1	40
	GO	30	MAR	0,5	15
			ABR	0,5	15
			MAI	0,5	15
	PEDIATRA	20	MAR	1	20
PSIQUIATRA	20	ABR	1	20	
SUBTOTAL				5,5	165
UBS VILLALOBO	ACS	40	MAR	1	40
	GO	20	MAR	1	20
			ABR	1	20
MAI	1	20			
SUBTOTAL				4	100
<b>TOTAL</b>				<b>9,5</b>	<b>265</b>

**c) Justificativas para produção com percentual abaixo do patamar mínimo previsto (85%) e Desconto Equipe Mínima:**

Como a linha de serviço superou o patamar mínimo de 85%, não há considerações a serem feitas pelo NTCSS com referência às observações efetuadas pela STS e CRS.

ATIVIDADE	UNIDADE	MÊS	% PROD	OCORRÊNCIAS APONTADAS PELA STS
ATNEDIM. INDIV. ODT. C. BÁSICA	UBS MARINGÁ/ TALARICO	MAR	44,61%	<ul style="list-style-type: none"> <li>FÉRIAS – 160 HORAS. DE 27/02/2017 A 28/03/2017</li> <li>LICENÇA MÉDICA – 9 DIAS ÚTEIS. DE 13/03/2017 A 18/03/2017 E 20/03/2017 A 23/03/2017</li> </ul>
		ABR	71,81%	<ul style="list-style-type: none"> <li>ATESTADO MÉDICO – 48 HORAS (6 DIAS ÚTEIS) – DE 17/04/17 A 27/04/17.</li> </ul>
	UBS VILLA LOBO	ABR	74,54%	<ul style="list-style-type: none"> <li>CAMPANHA DO IDOSO – 40 HORAS.</li> </ul>
CONS. ENFERM.	UBS MARINGÁ/ TALARICO	MAR	57,37%	<ul style="list-style-type: none"> <li>UMA VAGA EM ABERTO.</li> <li>160 HORAS EM FÉRIAS. – DE 06/03/17 A 04/04/17.</li> </ul>
	UBS VILLA LOBO	ABR	77,08%	<ul style="list-style-type: none"> <li>FÉRIAS – 72 HORAS. DE 15/03/2017 A 13/04/2017.</li> <li>LICENÇA MÉDICA – 16 HORAS. DE 10/04/2017 A 18/04/2017.</li> </ul>
CONSULTA GO	UBS MARINGÁ/ TALARICO	MAR	41,74%	<ul style="list-style-type: none"> <li>0,5 VAGAS EM ABERTO.</li> </ul>
		ABR	57,36%	<ul style="list-style-type: none"> <li>0,5 VAGA EM ABERTO.</li> </ul>
		MAI	72,67%	<ul style="list-style-type: none"> <li>0,5 VAGA EM ABERTO.</li> </ul>
	UBS VILLALOBO	MAR	0	<ul style="list-style-type: none"> <li>UMA VAGA EM ABERTO.</li> <li>UMA VAGA TRANSFERIDA PARA UBS ESPERANÇA</li> </ul>
		ABR	0	<ul style="list-style-type: none"> <li>DUAS VAGAS EM ABERTO</li> </ul>
		MAI	0	<ul style="list-style-type: none"> <li>DUAS VAGAS EM ABERTO.</li> </ul>
CONS. MÉDIC A ESF	UBS MARINGÁ/ TALARICO	MAR	49,64%	<ul style="list-style-type: none"> <li>UMA VAGA EM ABERTO.</li> </ul>
		ABR	71,75%	<ul style="list-style-type: none"> <li>INÍCIO DE UM PROFISSIONAL EM 04/04 COM AGENDA DIFERENCIADA.</li> </ul>
PEDIATRIA	UBS MARINGÁ/ TALARICO	MAR	0	<ul style="list-style-type: none"> <li>UMA VAGA EM ABERTO</li> </ul>
		ABR	63,06%	<ul style="list-style-type: none"> <li>INÍCIO DE UM PROFISSIONAL EM 04/04.</li> </ul>
	UBS VILLALOBO	MAR	46,96%	<ul style="list-style-type: none"> <li>APOSENTADORIA DE UM SERVIDOR.</li> </ul>
		ABR	35,74%	<ul style="list-style-type: none"> <li>APOSENTADORIA DE SERVIDOR.</li> <li>ABSENTEÍSMO</li> </ul>
		MAI	38,59%	<ul style="list-style-type: none"> <li>LICENÇA MÉDICA – 20 h.</li> <li>APOSENTADORIA DE UM SERVIDOR PMSP</li> </ul>
CONS. PSIQUI ATRIA	UBS MARINGÁ/ TALARICO	ABR	0	<ul style="list-style-type: none"> <li>UMA VAGA EM ABERTO.</li> </ul>
PROCEDIM. INDIV. EQUIPE DOT. C. BÁSICA	UBS VILLALOBO	MAR	83,47%	<ul style="list-style-type: none"> <li>9 DIAS SEM PROCEDIMENTOS DEVIDO À FALTA DE INTEGRADOR QUÍMICO.</li> </ul>
	UBS MARINGÁ/ TALARICO	MAR	44,54%	<ul style="list-style-type: none"> <li>FÉRIAS – 160 HORAS – DE 27/02/17 A 28/03/17.</li> <li>LICENÇA MÉDICA – 9 DIAS ÚTEIS – DE 13/03/17 A 18/03/17 E 20/03/17 A 23/03/17.</li> </ul>
		ABR	83,19%	<ul style="list-style-type: none"> <li>ATESTADO MÉDICO – 48 HORAS (6 DIAS ÚTEIS). – 17/04/2017 A 27/04/2017.</li> </ul>



**d) Conclusão – Produção do 4º Trimestre:**

A produção do trimestre superou o patamar mínimo de 85% da meta de produção, fato significativo, pois até então o percentual da produção realizada sequer alcançava o referido patamar mínimo.

---

*[Handwritten signature and initials on the right margin]*



**TABELA 3 - PRODUÇÃO DO TRIMESTRE - UBS MISTA**

UBS MISTA	MARÇO				ABRIL				MAIO				TOTAL DO TRIMESTRE							
	META	PROD.	%	AJUST.	META	PROD.	%	AJUST.	META	PROD.	%	AJUST.	META	PROD.	%					
<b>Nº CONSULTA MÉDICA ESF</b>	1.664	1.839	110,51%	1.664	100,00%	1.664	1.294	77,76%	1.294	77,76%	1.294	77,76%	1.664	1.515	91,05%	1.515	91,05%	4.992	4.473	89,60%
UBS ANTONIO PIRES F VILLALOBO	832	413	49,64%	413	49,64%	832	597	71,75%	597	71,75%	832	889	106,85%	832	889	106,85%	832	1.842	73,80%	
UBS INTEGRAL JARDIM MARINGÁ	2.496	2.252	90,22%	2.077	83,21%	2.496	1.891	75,76%	1.891	75,76%	2.496	2.404	96,31%	2.347	2.496	100,00%	2.496	6.515	84,33%	
<b>TOTAL</b>	624	620	99,36%	620	99,36%	624	481	77,08%	481	77,08%	624	540	86,54%	540	624	100,00%	624	1.641	87,66%	
UBS ANTONIO PIRES F VILLALOBO	624	358	57,37%	358	57,37%	624	513	82,21%	513	82,21%	624	772	123,72%	772	624	100,00%	624	1.643	87,77%	
UBS INTEGRAL JARDIM MARINGÁ	1.248	978	78,37%	978	78,37%	1.248	994	79,65%	994	79,65%	1.248	1.312	105,13%	1.312	1.248	100,00%	1.248	3.284	87,71%	
<b>Nº VISITA DOMICILIAR AGENTE COMUNITÁRIO DE SAÚDE ESF</b>	4.800	5.088	106,00%	4.800	100,00%	4.800	4.784	99,67%	4.784	99,67%	4.800	5.276	109,92%	4.800	4.800	100,00%	4.800	14.384	99,89%	
UBS ANTONIO PIRES F VILLALOBO	4.800	4.406	91,79%	4.406	91,79%	4.800	4.199	87,48%	4.199	87,48%	4.800	4.700	97,92%	4.700	4.800	100,00%	4.800	13.305	92,40%	
UBS INTEGRAL JARDIM MARINGÁ	9.600	9.494	98,90%	9.206	95,90%	9.600	8.983	93,57%	8.983	93,57%	9.600	9.976	103,92%	9.500	9.600	100,00%	9.600	27.689	96,14%	
<b>TOTAL</b>	216	207	95,83%	207	95,83%	216	161	74,54%	161	74,54%	216	221	102,31%	216	216	100,00%	216	584	90,12%	
UBS ANTONIO PIRES F VILLALOBO	408	182	44,61%	182	44,61%	408	293	71,81%	293	71,81%	408	516	126,47%	408	408	100,00%	408	883	72,14%	
UBS INTEGRAL JARDIM MARINGÁ	624	389	62,34%	389	62,34%	624	454	72,76%	454	72,76%	624	737	118,11%	624	624	100,00%	624	1.467	78,37%	
<b>TOTAL</b>	756	631	83,47%	631	83,47%	756	954	126,19%	756	100,00%	756	919	121,56%	756	756	100,00%	756	2.143	94,49%	
UBS ANTONIO PIRES F VILLALOBO	1.428	636	44,54%	636	44,54%	1.428	1.188	83,19%	1.188	83,19%	1.428	1.943	136,06%	1.428	1.428	100,00%	1.428	3.252	75,91%	
UBS INTEGRAL JARDIM MARINGÁ	2.184	1.267	58,01%	1.267	58,01%	2.184	2.142	98,08%	1.944	89,01%	2.184	2.862	131,04%	2.184	2.184	100,00%	2.184	5.995	82,34%	
<b>TOTAL</b>	526	448	85,17%	448	85,17%	526	406	77,19%	406	77,19%	526	516	98,10%	516	526	100,00%	526	1.370	86,82%	
UBS ANTONIO PIRES F VILLALOBO	444	556	125,23%	444	100,00%	444	454	102,25%	444	100,00%	444	494	111,26%	444	444	100,00%	444	1.332	100,00%	
UBS INTEGRAL JARDIM MARINGÁ	970	1.004	103,51%	892	91,96%	970	860	88,66%	850	87,63%	970	1.010	104,12%	960	970	100,00%	970	2.702	92,85%	
<b>TOTAL</b>	526	0	0,00%	0	0,00%	526	0	0,00%	0	0,00%	526	0	0,00%	0	0	0,00%	526	0	0,00%	
UBS ANTONIO PIRES F VILLALOBO	333	139	41,74%	139	41,74%	333	191	57,36%	191	57,36%	333	242	72,67%	242	333	100,00%	333	572	57,26%	
UBS INTEGRAL JARDIM MARINGÁ	859	139	16,18%	139	16,18%	859	191	22,24%	191	22,24%	859	242	28,17%	242	859	100,00%	859	572	22,20%	
<b>TOTAL</b>	526	247	46,96%	247	46,96%	526	188	35,74%	188	35,74%	526	203	38,59%	203	526	100,00%	526	638	40,43%	
UBS ANTONIO PIRES F VILLALOBO	222	0	0,00%	0	0,00%	222	140	63,06%	140	63,06%	222	233	104,95%	222	222	100,00%	222	362	54,35%	
UBS INTEGRAL JARDIM MARINGÁ	748	247	33,02%	247	33,02%	748	328	43,85%	328	43,85%	748	436	58,29%	425	748	100,00%	748	1.000	44,50%	
<b>TOTAL</b>	125	252	201,60%	125	100,00%	125	0	0,00%	0	0,00%	125	181	144,80%	125	125	100,00%	125	250	66,67%	
UBS INTEGRAL JARDIM MARINGÁ	125	252	201,60%	125	100,00%	125	0	0,00%	0	0,00%	125	181	144,80%	125	125	100,00%	125	250	66,67%	
<b>TOTAL</b>	173	220	127,17%	173	100,00%	173	207	119,65%	173	100,00%	173	168	97,11%	168	173	100,00%	173	514	99,04%	
UBS INTEGRAL JARDIM MARINGÁ	173	220	127,17%	173	100,00%	173	207	119,65%	173	100,00%	173	168	97,11%	168	173	100,00%	173	514	99,04%	
<b>TOTAL</b>	605	750	123,97%	605	100,00%	605	650	107,44%	605	100,00%	605	608	100,50%	605	605	100,00%	605	1.815	100,00%	
UBS INTEGRAL JARDIM MARINGÁ	605	750	123,97%	605	100,00%	605	650	107,44%	605	100,00%	605	608	100,50%	605	605	100,00%	605	1.815	100,00%	
<b>TOTAL</b>	19.632	16.392	83,55%	16.098	82,00%	19.632	16.700	85,07%	16.413	83,60%	19.632	19.936	101,55%	18.492	19.632	100,00%	19.632	51.003	86,60%	



QUADRO 3 – DESCONTO DE EQUIPE MÍNIMA – COMPARATIVO DOS TRIMESTRES

UBS MISTA / UNIDADES	PROFISSIONAIS			1º Trimestre			2º Trimestre			3º Trimestre			4º Trimestre				
	Descritivo	Carga Horária	Mês	Déficit	Total Horas Faltantes	Mês	Déficit	Total Horas Faltantes	Mês	Déficit	Total Horas Faltantes	Mês	Déficit	Total Horas Faltantes			
UBS MIRINGÁ TALARICO	ACS	40	JUNHO	1	40				JAN	1	40						
			JULHO	1	40												
			AGOSTO	1	40												
	ENFERMEIRO	40	JUNHO	2	40				FEV	1	40		MAR	1	40		
			JULHO	1	40												
	CLÍNICO GERAL	20							JAN	1	20						
	GENERALISTA	40							DEZ	0,5	20		MAR	1	40		
	GO	30	AGOSTO	0,33	9,9		NOVEMBRO	0,5	15	JAN	0,5	20		MAR	0,5	15	
	PEDIATRA	20				JULHO	1	20		JAN	1	20		MAR	1	20	
PSIQUIATRA	20				AGOSTO	0,2	4		FEV	1	20						
SUBTOTAL																	
	ACS	40		8,93	301,9			0,5	15			7,5	225		5,5	165	
			JUNHO	1	40		OCTUBRO	1	40		FEV	1	40		MAR	1	40
UBS VILLALOBO	CLÍNICO	20	JUNHO	1,45	29												
			JULHO	0,45	9												
			AGOSTO	0,45	9												
	GO	20	JUNHO	2	40		SETEMBRO	2	40		DEZ	2	40		MAR	1	20
JULHO			2	40		OCTUBRO	2	40		JAN	2	40		ABR	1	20	
			AGOSTO	2	20		NOVEMBRO	2	40		FEV	2	40		MAI	1	20
SUBTOTAL																	
				9,35	187			8	200			7	160			4	100
<b>TOTAL</b>																	
				<b>18,28</b>	<b>448,9</b>			<b>8,5</b>	<b>215</b>			<b>14,5</b>	<b>385</b>			<b>9,5</b>	<b>265</b>

*Handwritten signature and initials: W, ec, X, NITA*

**Seção IV - PAI**

**a) Descritivo da Situação:**

A produção do segundo trimestre do Programa de Acompanhante de Idoso (PAI), desenvolvido na UBS Vila Esperança, alcançou o percentual de **100,00%** (TABELA 4), mantendo o mesmo patamar dos trimestres anteriores.

TABELA 4 - PRODUÇÃO NO TRIMESTRE – PAI

UNIDADE (UBS VILA ESPERANÇA)	MARÇO			ABRIL			MAIO			TOTAL DO TRIMESTRE		
	Meta	Prod.	%	Meta	Prod.	%	Meta	Prod.	%	Meta	Prod.	%
<b>Nº DE IDOSO EM ACOMPANHAMENTO</b>												
TOTAL	120	120	100,00%	120	120	100,00%	120	120	100,00%	360	360	100,00%

**b) Desconto de Equipe Mínima:**

No que se refere ao déficit de equipe mínima, não houve registro de profissionais não contratados no período.

**c) Conclusão:**

No que tange exclusivamente à produção, esta alcançou plenamente a meta previamente estabelecida.

*[Handwritten signatures and initials on the right margin]*

**Seção V - EMAD/EMAP**

**a) Descritivo da Situação:**

Da mesma forma do que ocorreu nos trimestres anteriores, a produção deste período, compreendendo atividades da Equipe Multiprofissional de Atenção Domiciliar (EMAD) e da Equipe Multiprofissional de Apoio (EMAP) atingiu **100%**, considerando apenas a produção no limite da meta estabelecida. (Tabela 5).

**b) Desconto de Equipe Mínima:**

Não houve relato de ocorrências no período.

**c) Conclusão:**

No que tange exclusivamente à produção, esta vem alcançando plenamente a meta previamente estabelecida. No entanto, resta observar que, da mesma forma que o ocorrido nos trimestres anteriores, o percentual da produção em todos os meses do período ultrapassou os 100%.



TABELA 5 - PRODUÇÃO NO TRIMESTRE - EMAD

EMAD / EMAP	MARÇO			ABRIL			MAIO			TOTAL DO TRIMESTRE		
	META	PROD.	%	META	PROD.	%	META	PROD.	%	META	PROD.	%
<b>Nº PACIENTES ATIVOS EM ATENDIMENTO DOMICILIAR EMAD</b>												
UBS CIDADE PATRIARCA	60	62	103,33%	60	65	108,33%	60	68	113,33%	60	180,0	100,00%
UBS VILA GRANADA	60	84	140,00%	60	74	123,33%	60	73	121,67%	60	180,0	100,00%
UBS INTEGRAL JARDIM MARINGÁ - VILA TALARICO	60	60	100,00%	60	69	115,00%	60	65	108,33%	60	180,0	100,00%
<b>TOTAL</b>	<b>180</b>	<b>206</b>	<b>114,44%</b>	<b>180</b>	<b>208</b>	<b>115,56%</b>	<b>180</b>	<b>206</b>	<b>114,44%</b>	<b>180</b>	<b>540,0</b>	<b>100,00%</b>
<b>Nº PACIENTES ATIVOS EM ATENDIMENTO DOMICILIAR -EMAP</b>												
UBS VILA GRANADA	180	206	114,44%	180	208	115,56%	180	206	114,44%	180	540,0	100,00%
<b>TOTAL</b>	<b>360</b>	<b>412</b>	<b>114,44%</b>	<b>360</b>	<b>416</b>	<b>115,56%</b>	<b>360</b>	<b>412</b>	<b>114,44%</b>	<b>360</b>	<b>1.080,0</b>	<b>100,00%</b>

## 1.2 No Âmbito da Atenção Ambulatorial Especializada/Redes Temáticas

### Seção VI - Ambulatório de Especialidades / HD – Rede Hora Certa

#### a) Descritivo da Situação:

Esta linha de serviço compreende duas ações: Rede Hora Certa Penha, a qual contempla especialidades médicas e especialidade cirúrgica, e Ambulatório de Especialidades desenvolvido na UBS A.E. Carvalho.

A somatória da produção dessas duas ações atinge o percentual de **90,97%** da meta global estipulada para a linha de serviço (Quadro abaixo), sendo que nesse trimestre todas as ações superaram a meta mínima de 85%, conforme detalhado na Tabela 7, Tabela 8 e Tabela 9 ao final desta seção.

		META CONSOLIDADA DO TRIMESTRE	PRODUÇÃO AJUSTADA DO TRIMESTRE	%
REDE HORA CERTA	ESPECIALIDADES MÉDICAS	23.655	21.580	91,23%
	ESPECIALIDADE CIRÚRGICA	1.503	1.468	97,67%
AMBULATÓRIO DE ESPECIALIDADES (UBS A. E. CARVALHO)		3.867	3.356	86,79%
<b>TOTAL GERAL</b>		<b>29.025</b>	<b>26.404</b>	<b>90,97%</b>

Comparando com a produção realizada nos períodos anteriores, o 4º trimestre apresentou, em termos globais, aumento em relação ao 3º, embora a Rede Hora Certa tenha registrado o menor percentual dentre todos os trimestres (Gráfico 4).

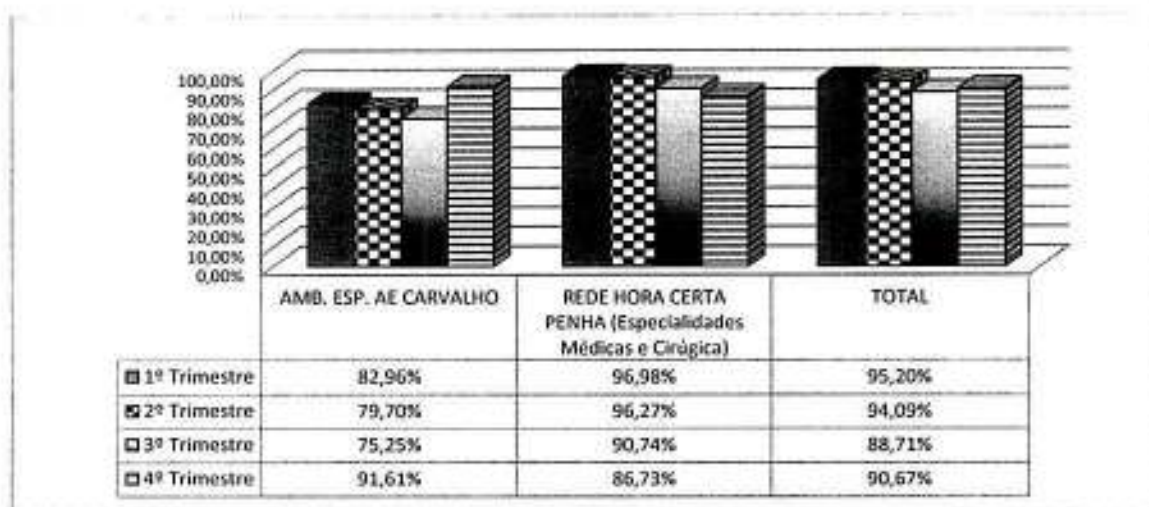


GRÁFICO 4 - COMPARATIVO DE PRODUÇÃO 1º, 2º, 3º e 4º TRIMESTRES

**b) Desconto de Equipe Mínima:**

No trimestre, 8,10 profissionais deixaram de ser contratados, perfazendo 135 horas não trabalhadas, centrados na sua maior parte na Rede Hora Certa. Registre-se que pouca alteração ocorreu em relação ao verificado no trimestre anterior (Quadro 4, ao fim da seção).

AMBULATÓRIO ESPECIALIDADES - HOSPITAL DIA/HORA CERTA / UNIDADES	PROFISSIONAIS		4º Trimestre		
	Descritivo	Carga Horária	Mês	Déficit	Total Horas Faltantes
UBS A.E. CARVALHO	NEUROLOGISTA	20	MAR	0,5	10
	OPTAMOLOGISTA	20	MAR	0,2	4
			ABR	0,2	4
			MAI	0,2	4
SUBTOTAL				1,1	22
REDE HORA CERTA	CARDIOLOGISTA	12	MAR	1,3	26
	ENDOCRINOLOGIA	20	ABR	1	20
	GERIATRA	12	MAR	1,3	26
	ORTOPEDISTA	12	ABR	0,4	4,8
	PNEUMOLOGISTA	12	MAR	0,6	7,2
	REUMATOLOGISTA	12	ABR	0,6	7,2
	UROLOGISTA	12	MAR	0,5	6
ABR			0,5	6	
SUBTOTAL				7	112,8
TOTAL				8,1	134,8

**c) Justificativas para produção com percentual abaixo do patamar mínimo previsto (85%) e Desconto Equipe Mínima:**

Como a produção da linha de serviço superou 85% da meta global, não há considerações a serem feitas pelo NTCSS.

REDE HORA CERTA	OCORRÊNCIAS APONTADAS PELA STS/CRS	MÊS	% PROD
CONS. CIR. GERAL	• FÉRIAS – 28 HORAS • LICENÇA MÉDICA – 20 HORAS.	ABR	64,85%
	• LICENÇA MÉDICA – 32 HORAS. • ALTA ABONADA – 4 HORAS (MÉDICO SERVIDOR).	MAI	83,62%
CONS. ENDOC.	• APOSENTADORIA DE UM SERVIDOR (20 HORAS EM ABERTO).	MAR	52,55%
	• APOSENTADORIA DE UM SERVIDOR • FÉRIAS – 17 HORAS	ABR	50,23%
	• APOSENTADORIA DE UM SERVIDOR • LICENÇA MÉDICA – 11 HORAS	MAI	61,81%



REDE HORA CERTA	OCORRÊNCIAS APONTADAS PELA STS/CRS	MÊS	% PROD
CONS. GERIATRIA	• 15 HORAS EM ABERTO.	MAR	41,45%
	• LICENÇA MATERNIDADE (REPOSIÇÃO DE 9 HORAS, FALTANDO 6 HORAS).	ABR	48,03%
	• LICENÇA MATERNIDADE	MAI	61,84%
CONS. HOMEOPATIA	• ABSENTEISMO DE 63% (PRIMEIRA CONSULTA E RETORNO).	ABR	48,92%
CONS. NEUROLOGIA	• LICENÇA PRÊMIO DE 08/05/17 A 16/05/17.	MAI	84,98%
CONS. ORTOPE.	• 5 HORAS EM ABERTO	ABR	83,33%
CONS. REUMATO	• 7 HORAS EM ABERTO.	ABR	72,81%
CONS. UROLOGIA	• 6 HORAS EM ABERTO. • FÉRIAS – 32 HORAS – DE 17/04/17 A 16/05/17. • FALTA – 20 HORAS	ABR	30,07%
	• FÉRIAS – 40 HORAS – DE 17/04/17 A 16/05/17. • UMA VAGA EM ABERTO. • 12 HORAS EM CONGRESSO	MAI	35,47%
CIRURGIA	• FOCO QUEBRADO – 4 DIAS SEM CIRURGIAS	MAI	73,58%

AMBULATÓRIO DE ESPECIALIDADES	OCORRÊNCIAS APONTADAS PELA STS/CRS	MÊS	% PROD
NEUROLOGIA	• INÍCIO DE UM PROFISSIONAL EM 27/03/17. • 10 HORAS EM ABERTO.	MAR	63,22%
	• COMPLEMENTAÇÃO DE CARGA HORÁRIA EM 17/04/17.	ABR	78,37%
OPTALMO	• 4 HORAS EM ABERTO.	ABR	78,37%

**d) Conclusão:**

A produção consolidada da linha de serviço no período superou o patamar mínimo de 85% da meta, registrando acréscimo em relação ao trimestre anterior.



TABELA 6 - PRODUÇÃO DO TRIMESTRE - REDE HORA CERTA

REDE HORA CERTA (PENHA) ESPECIALIDADES MÉDICAS	DEZEMBRO			JANEIRO			FEVREIRO			TOTAL DO TRIMESTRE					
	META	PROD.	%	META	PROD.	%	META	PROD.	%	META	PROD.	%			
		AIJUST.			AIJUST.			AIJUST.			AIJUST.				
NP CONSULTA CARDIOLOGIA	894	979	109,51%	894	690	77,18%	690	77,16%	744	83,22%	2.682	2.328	86,80%		
TOTAL	894	979	109,51%	894	690	77,18%	690	77,16%	744	83,22%	2.682	2.328	86,80%		
NP CONSULTA CIRURGIA GERAL	458	429	93,67%	429	415	96,61%	415	90,61%	437	95,41%	1.374	1.281	93,23%		
TOTAL	458	429	93,67%	429	415	96,61%	415	90,61%	437	95,41%	1.374	1.281	93,23%		
NP CONSULTA CIRURGIA PEDIÁTRICA	52	58	111,54%	52	67	128,85%	67	100,00%	44	84,62%	156	148	94,87%		
TOTAL	52	58	111,54%	52	67	128,85%	67	100,00%	44	84,62%	156	148	94,87%		
NP CONSULTA CIRURGIA PLÁSTICA	50	44	88,00%	44	75	150,00%	75	100,00%	39	78,00%	150	133	88,67%		
TOTAL	50	44	88,00%	44	75	150,00%	75	100,00%	39	78,00%	150	133	88,67%		
NP CONSULTA DERMATO	1.061	1.057	99,62%	1.057	1.035	97,55%	1.035	97,55%	988	88,41%	3.183	3.030	95,19%		
TOTAL	1.061	1.057	99,62%	1.057	1.035	97,55%	1.035	97,55%	988	88,41%	3.183	3.030	95,19%		
NP CONSULTA ENDOCRINOLOGISTA	432	251	58,10%	251	432	265	61,34%	265	61,34%	229	53,01%	1.296	745	57,48%	
TOTAL	432	251	58,10%	251	432	265	61,34%	265	61,34%	229	53,01%	1.296	745	57,48%	
NP CONSULTA GASTRO	354	485	137,01%	354	566	159,89%	566	100,00%	336	94,92%	1.062	1.044	98,31%		
TOTAL	354	485	137,01%	354	566	159,89%	566	100,00%	336	94,92%	1.062	1.044	98,31%		
NP CONSULTA GERIATRA	152	97	63,82%	97	152	140	92,11%	140	92,11%	152	100,00%	456	389	85,31%	
TOTAL	152	97	63,82%	97	152	140	92,11%	140	92,11%	152	100,00%	456	389	85,31%	
NP CONSULTA GINECOLOGISTA/PNAR	229	307	134,05%	229	229	100,00%	229	100,00%	229	100,00%	687	687	100,00%		
TOTAL	229	307	134,05%	229	229	100,00%	229	100,00%	229	100,00%	687	687	100,00%		
NP CONSULTA HOMEOPATA	139	93	66,91%	93	139	100	71,94%	100	71,94%	128	92,09%	417	321	76,98%	
TOTAL	139	93	66,91%	93	139	100	71,94%	100	71,94%	128	92,09%	417	321	76,98%	
NP CONSULTA INFECTOLOGISTA	485	516	106,39%	485	485	100,00%	485	100,00%	389	80,21%	1.453	1.347	92,58%		
TOTAL	485	516	106,39%	485	485	100,00%	485	100,00%	389	80,21%	1.453	1.347	92,58%		
NP CONSULTA GO/MASTOLOGISTA	302	285	94,70%	285	302	203	67,22%	203	67,22%	302	100,00%	906	791	87,31%	
TOTAL	302	285	94,70%	285	302	203	67,22%	203	67,22%	302	100,00%	906	791	87,31%	
NP CONSULTA NEUROLOGISTA	759	686	90,38%	686	759	312	41,11%	312	41,11%	752	99,08%	2.277	1.750	76,86%	
TOTAL	759	686	90,38%	686	759	312	41,11%	312	41,11%	752	99,08%	2.277	1.750	76,86%	
NP CONSULTA OFTALMOLOGISTA	344	500	145,35%	344	344	100,00%	344	100,00%	344	100,00%	1.032	1.032	100,00%		
TOTAL	344	500	145,35%	344	344	100,00%	344	100,00%	344	100,00%	1.032	1.032	100,00%		
NP CONSULTA ORTOPEDISTA	822	818	99,51%	818	822	881	107,18%	822	100,00%	822	827	100,61%	2.466	2.462	99,84%
TOTAL	822	818	99,51%	818	822	881	107,18%	822	100,00%	822	827	100,61%	2.466	2.462	99,84%
NP CONSULTA OTORRINO	318	427	134,28%	318	318	100,00%	318	100,00%	318	100,00%	954	954	100,00%		
TOTAL	318	427	134,28%	318	318	100,00%	318	100,00%	318	100,00%	954	954	100,00%		
NP CONSULTA PNEUMO	229	285	125,76%	229	229	96,07%	229	96,07%	183	79,91%	687	632	91,99%		
TOTAL	229	285	125,76%	229	229	96,07%	229	96,07%	183	79,91%	687	632	91,99%		
NP CONSULTA PROCTOLOGISTA	83	91	109,64%	83	83	95	114,46%	83	100,00%	83	100,00%	249	249	100,00%	
TOTAL	83	91	109,64%	83	83	95	114,46%	83	100,00%	83	100,00%	249	249	100,00%	
NP CONSULTA REUMATOLOGISTA	114	67	58,77%	67	114	62	54,38%	62	54,38%	114	100,00%	342	243	71,05%	
TOTAL	114	67	58,77%	67	114	62	54,38%	62	54,38%	114	100,00%	342	243	71,05%	
NP CONSULTA UROLOGISTA	296	414	139,85%	296	296	100,00%	296	100,00%	296	100,00%	888	888	100,00%		
TOTAL	296	414	139,85%	296	296	100,00%	296	100,00%	296	100,00%	888	888	100,00%		
NP CONSULTA VASCULAR	312	257	82,37%	257	312	352	112,82%	312	100,00%	312	339	108,65%	936	881	94,12%
TOTAL	312	257	82,37%	257	312	352	112,82%	312	100,00%	312	339	108,65%	936	881	94,12%
TOTAL GERAL	7.885	8.150	103,36%	7.369	7.885	7.405	99,91%	6.775	85,92%	7.885	7.494	95,04%	7.191	23.655	90,19%



TABELA 7 - PRODUÇÃO DO TRIMESTRE - ESPECIALIDADE CIRÚRGICA

HD HORA CERTA PENHA (ESPECIALIDADE CIRÚRGICA)	MARÇO			ABRIL			MAIO			TOTAL DO TRIMESTRE					
	META	PROD.	%	AJUST.	%	META	PROD.	%	AJUST.	%	META	PROD.	%		
<b>Nº TOTAL CIRURGIA (EXCETO ANESTESISTA)</b>															
TOTAL	106	103	97,17%	103	97,17%	106	102	96,23%	102	96,23%	106	78	73,58%	283	88,99%
<b>Nº TOTAL PROCEDIMENTO MÉDICO</b>															
TOTAL	395	627	158,73%	395	100,00%	395	508	128,61%	395	100,00%	395	551	139,49%	1.185	100,00%
<b>TOTAL GERAL</b>	<b>501</b>	<b>730</b>	<b>145,71%</b>	<b>498</b>	<b>99,40%</b>	<b>501</b>	<b>610</b>	<b>121,76%</b>	<b>497</b>	<b>99,20%</b>	<b>501</b>	<b>629</b>	<b>125,55%</b>	<b>1.503</b>	<b>97,67%</b>

TABELA 8 - PRODUÇÃO DO TRIMESTRE -- AMB. ESPEC.

AMB. ESPECIALIDADES (US ANTÔNIO ESTEVÃO DE CARVALHO)	MARÇO			ABRIL			MAIO			TOTAL DO TRIMESTRE					
	META	PROD.	%	AJUST.	%	META	PROD.	%	AJUST.	%	META	PROD.	%		
<b>Nº CONSULTA CARDIOLOGIA</b>															
TOTAL	249	264	105,02%	249	100,00%	249	215	86,35%	215	86,35%	249	205	118,47%	249	100,00%
<b>Nº CONSULTA NEUROLOGIA</b>															
TOTAL	416	263	63,22%	263	63,22%	416	326	78,37%	326	78,37%	416	289	69,47%	289	69,47%
<b>Nº CONSULTA OFTALMOLOGIA</b>															
TOTAL	208	183	87,98%	183	87,98%	208	168	80,77%	168	80,77%	208	216	103,85%	208	100,00%
<b>Nº CONSULTA OTORRINOLARINGOLOGIA</b>															
TOTAL	416	459	110,74%	416	100,00%	416	383	92,07%	383	92,07%	416	407	97,84%	407	97,84%
<b>TOTAL GERAL</b>	<b>1.289</b>	<b>1.179</b>	<b>91,47%</b>	<b>1.111</b>	<b>86,19%</b>	<b>1.289</b>	<b>1.092</b>	<b>84,72%</b>	<b>1.092</b>	<b>84,72%</b>	<b>1.289</b>	<b>1.207</b>	<b>93,64%</b>	<b>1.153</b>	<b>89,45%</b>

*[Handwritten signature]*



**QUADRO 4 – DESCONTO DE EQUIPE MÍNIMA – COMPARATIVO COM TRIMESTRES ANTERIORES**

AMBULATÓRIO ESPECIALIDADES - HOSPITAL DIA HORA CERTA / UNIDADES	PROFISSIONAIS Descritivo	Carga Horária	1º Trimestre			2º Trimestre			3º Trimestre			4º Trimestre			
			Mês	Deficit	Total Horas Faltantes	Mês	Deficit	Total Horas Faltantes	Mês	Deficit	Total Horas Faltantes	Mês	Deficit	Total Horas Faltantes	
UBS A.E. CARVALHO	NEUROLOGISTA	20	JUN	1	20	SET	1	20	DEZ	1	20	MAR	0,5	10	
			JUL	1	20	OUT	1	20	JAN	1	20				
			AGO	1	20	NOV	1	20	FEV	1	20				
	OFTALMOLOGISTA	20	JUN	0,2	4	SET	0,2	4	DEZ	0,2	4	MAR	0,2	4	
			JUL	0,2	4	OUT	0,2	4	JAN	0,2	4	ABR	0,2	4	
			AGO	0,2	4	NOV	0,2	4	FEV	0,2	4	MAI	0,2	4	
	<b>SUBTOTAL</b>			<b>3,60</b>	<b>72</b>	<b>3,6</b>	<b>72</b>	<b>3,6</b>	<b>72</b>	<b>3,6</b>	<b>72</b>	<b>1,1</b>	<b>22</b>		
	REDE HORA CERTA	CARDIOLOGISTA	20	JUN	0,55	11									
				JUL	0,37	4,44	SET	0,33	3,96	DEZ	0,38	4,56	MAR	1,3	26
				AGO	0,33	3,96	OUT	0,38	4,56	JAN	0,38	4,56	ABR	0,8	9,6
CIR. VASCULAR		12				NOV	0,38	4,56	FEV	1,3	15,6				
ENDOCRINOLOGIA		20													
GASTROENTEROLOGISTA		20	JUN	0,2	4										
GERIATRA	12	JUN	1,08	12,96											
GINECOLOGISTA DISTETA	12	JUN	0,83	9,96											
OFTALMOLOGISTA	12	JUN	0,83	9,96											
NEUROLOGISTA	12	JUN	0,33	3,96											
ORTOPEDISTA	12	AGO	3,5	42	SET	0,5	6	DEZ	0,5	6	ABR	0,4	4,8		
					OUT	0,5	6								
OTORRINO	12	JUN	0,17	2,04											
PNEUMOLOGISTA	12	JUN	0,75	9											
REUMATOLOGISTA	12														
UROLOGISTA	12	AGO	0,17	2,04	SET	0,33	3,96								
					OUT	0,83	9,96								
					NOV	0,3	3,6								
<b>SUBTOTAL</b>			<b>9,94</b>	<b>125,28</b>	<b>3,55</b>	<b>42,6</b>	<b>4,56</b>	<b>70,72</b>	<b>4,56</b>	<b>70,72</b>	<b>7</b>	<b>112,8</b>			
<b>TOTAL</b>			<b>13,54</b>	<b>197,28</b>	<b>7,15</b>	<b>314,6</b>	<b>8,16</b>	<b>162,72</b>	<b>8,1</b>	<b>134,8</b>					

**Seção VII - SADT**

**a) Descritivo da Situação:**

Com exceção do exame de colposcopia, todos os demais atingiram a meta prevista (Tabela 9).

**b) Justificativas para produção com percentual abaixo do patamar mínimo previsto (85%) e Desconto Equipe Mínima:**

ATIVIDADE	UNIDADE	MÊS	% PROD	OCORRÊNCIAS APONTADAS PELA STS	CONSIDERAÇÕES NTSCC
COLONO/ENDO/R ETOSIGMOIDOSC OPIA	HOSP DIA DA REDE HORA CERTA PENHA	MAR	58,78%	<ul style="list-style-type: none"> <li>DURANTE O PERÍODO DE 15/03 A 30/03 FORAM CANCELADOS 149 EXAMES DEVIDO À FALTA DE TESTE DE UREASE.</li> <li>NO DIAS 23 E 30/03 FORAM CANCELADOS 12 EXAMES DEVIDO À FALTA DE MANITOL.</li> </ul>	A PRODUÇÃO CONSOLIDADA DO TRIMESTRE SUPERA 85% DA META.
COLPOSCÓPIA	HOSP DIA DA REDE HORA CERTA PENHA	MAR	56,50%	<ul style="list-style-type: none"> <li>FÉRIAS – 40 HORAS</li> </ul>	EVENTO NÃO CONSIDERADO, UMA VEZ QUE ESTA LINHA DE SERVIÇO NÃO CONTEMPLA DESCONTO DE EQUIPE MÍNIMA.
		ABR	47%	<ul style="list-style-type: none"> <li>DO DIA 17/04 A 22/04 AS VAGAS NÃO FORAM LIBERADAS DEVIDO À FALTA DO MEDICAMENTO LUGOL, SENDO POSSÍVEL A LIBERAÇÃO DESTAS VAGAS A PARTIR DE 24/04.</li> <li>CANCELAMENTO DE 23 EXAMES</li> </ul>	O CANCELAMENTO REPRESENTA 11,5% DA META, INSUFICIENTE PARA JUSTIFICAR A PRODUÇÃO.
		MAI	84,50%	<ul style="list-style-type: none"> <li>ABSENTEÍSMO DE 38%</li> <li>PERDA PRIMÁRIA DE 4%</li> </ul>	O PERCENTUAL DE ABSENTEÍSMO É MAIS QUE SUFICIENTE PARA A JUSTIFICATIVA DA PRODUÇÃO.
ESPIROMETRIA	HOSP DIA DA REDE HORA CERTA PENHA	ABR	78,33%	<ul style="list-style-type: none"> <li>PERDA PRIMÁRIA DE 9%</li> <li>ABSENTEÍSMO DE 26%</li> </ul>	A PRODUÇÃO CONSOLIDADA DO TRIMESTRE SUPERA 85% DA META.

**c) Conclusão:**

O exame de colposcopia carece de maiores explicações para os meses de março e abril, na sua ausência cabe proceder aos devidos descontos.



TABELA 9 - PRODUÇÃO NO TRIMESTRE - SADT

ESF	MARÇO			ABRIL			MAIO			TOTAL DO TRIMESTRE		
	META	PROD.	%	META	PROD.	%	META	PROD.	%	META	PROD.	%
			AJUST.								AJUST.	
NI ULTRASSONOGRAFIA GERAL	700	628	89,71%	628	630	90,00%	630	700	100,00%	2.100	1.958	93,24%
AMA/UBS INTEGRADA VILA SILVIA												
NI ECOCARDIOGRAFIA COM E SEM DOPPLER	370	346	93,51%	346	375	101,35%	370	369	99,73%	1.110	1.085	97,75%
HOSP DIA DA REDE HORA CERTA PENHA - DR MAURICE PATE												
NI TESTE ERGOMETRICO	200	200	100,00%	200	199	99,50%	199	200	100,00%	600	599	99,83%
HOSP DIA DA REDE HORA CERTA PENHA - DR MAURICE PATE												
NI HORTER	96	96	100,00%	96	96	100,00%	96	96	100,00%	288	288	100,00%
HOSP DIA DA REDE HORA CERTA PENHA - DR MAURICE PATE												
NI ESPIROMETRIA	120	110	91,67%	110	94	85,45%	94	120	100,00%	360	316	87,78%
HOSP DIA DA REDE HORA CERTA PENHA - DR MAURICE PATE												
NI COLPOSCOPIA	200	113	56,50%	113	94	83,20%	94	200	100,00%	600	376	62,67%
HOSP DIA DA REDE HORA CERTA PENHA - DR MAURICE PATE												
NI M.A.P.A	20	20	100,00%	20	20	100,00%	20	20	100,00%	60	60	100,00%
HOSP DIA DA REDE HORA CERTA PENHA - DR MAURICE PATE												
NI ELECTROENCEFALOGRAFIA	80	81	101,25%	80	80	100,00%	80	80	100,00%	240	240	100,00%
HOSP DIA DA REDE HORA CERTA PENHA - DR MAURICE PATE												
NI ULTRASSONOGRAFIA GERAL	2.390	2.373	99,29%	2.373	2.280	95,40%	2.280	2.390	100,00%	7.170	7.043	98,23%
HOSP DIA DA REDE HORA CERTA PENHA - DR MAURICE PATE												
UBS ANTONIO ESTEVÃO DE CARVALHO	900	813	90,33%	813	807	89,67%	807	900	100,00%	2.700	2.435	90,19%
TOTAL	3.290	3.186	96,84%	3.186	3.087	95,83%	3.087	3.290	97,69%	9.870	9.487	96,13%
NI ULTRASSONOGRAFIA COM DOPPLER (DOPPLER VASCULAR)	130	139	106,92%	130	130	100,00%	130	131	100,77%	390	391	100,26%
HOSP DIA DA REDE HORA CERTA PENHA - DR MAURICE PATE												
NI MAMMOGRAFIA	1.475	1.482	100,47%	1.475	1.421	96,34%	1.421	1.475	99,19%	4.425	4.359	98,51%
HOSP DIA DA REDE HORA CERTA PENHA - DR MAURICE PATE												
NI AUDIOMETRIA	60	55	91,67%	55	51	85,00%	51	60	100,00%	180	164	91,11%
UBS ANTONIO ESTEVÃO DE CARVALHO												
NI DENSITOMETRIA	250	243	97,20%	243	236	94,40%	236	250	100,00%	750	722	96,27%
HOSP DIA DA REDE HORA CERTA PENHA - DR MAURICE PATE												
NI ULTRASSONOGRAFIA OBSTETRICO COM DOPPLER	64	63	98,44%	63	55	85,94%	55	64	100,00%	192	178	92,71%
HOSP DIA DA REDE HORA CERTA PENHA - DR MAURICE PATE												
NI ULTRASSONOGRAFIA TIREOIDE COM DOPPLER	20	25	125,00%	20	20	100,00%	20	20	100,00%	60	60	100,00%
HOSP DIA DA REDE HORA CERTA PENHA - DR MAURICE PATE												
NI BIOPSIA DE PRÓSTATA / TIREOIDE	24	23	95,83%	23	24	100,00%	24	24	100,00%	72	71	98,61%
HOSP DIA DA REDE HORA CERTA PENHA - DR MAURICE PATE												
NI COLONOJENDO/RETOSIGMOIDOSCOPIA	296	174	58,78%	174	293	98,99%	293	296	100,00%	888	763	85,92%
HOSP DIA DA REDE HORA CERTA PENHA - DR MAURICE PATE												
NI AUDIOMETRIA	80	147	183,75%	80	80	100,00%	80	80	100,00%	240	240	100,00%
CER II PENHA												
NI BERA/POTENCIAL EVOCADO	30	62	206,67%	30	38	126,67%	30	30	100,00%	90	90	100,00%
CER II PENHA												
NI EMISSÕES OTOACUSTICA	12	31	258,33%	12	12	100,00%	12	12	100,00%	36	36	100,00%
CER II PENHA												

SADT  
  
 20/05/2017

**Seção VIII - Rede de Atenção Psicossocial (RAPS)**

**a) Descritivo da Situação:**

Da mesma forma que o ocorrido no trimestre anterior, a produção dessa linha de serviço atingiu **100%** da meta estipulada, conforme demonstrado no Quadro abaixo; detalhamento por unidade pode ser encontrado na Tabela 10, Tabela 11 e Tabela 12.

	META CONSOLIDADA DO TRIMESTRE	PRODUÇÃO AJUSTADA DO TRIMESTRE	%
CAPS	1.695	1.695	100,00%
UAA/SRT	60	60	100,00%
<b>TOTAL GERAL</b>	<b>1.755</b>	<b>1.755</b>	<b>100,00%</b>

**b) Desconto de Equipe Mínima:**

Dois profissionais deixaram de ser contratados no período.

CAPS / UNIDADES	PROFISSIONAIS		4º Trimestre		
	Descritivo	Carga Horária	Mês	Déficit	Total Horas Faltantes
CAPS ADULTO VILA MATILDE	OFICINEIRO	20	MAR	1	20
			ABR	1	20
<b>TOTAL</b>				<b>2</b>	<b>40</b>

Em relação ao período anterior ocorreu diminuição no quantitativo de profissionais e no total de horas faltantes (Quadro 10 ao fim da seção).

**c) Conclusão:**

Sob o ponto de vista do quantitativo da produção realizada, tem-se que atingimento da meta foi pleno no total da linha de serviço.



TABELA 10 - PRODUÇÃO DO TRIMESTRE – CAPS

CAPS	MARÇO			ABRIL			MAIO			TOTAL DO TRIMESTRE		
	META	PROD.	%	META	PROD.	%	META	PROD.	%	META	PROD. AJUST.	
<b>Nº PACIENTE COM CADASTRO ATIVO CAPS (RASS)</b>												
CAPS ADULTO II VILA MATILDE	220	526	239,09%	220	386	175,45%	220	471	214,09%	660	660	100,00%
CAPS ALCÓOL E DROGAS II PENHA	190	389	204,74%	190	315	165,79%	190	327	172,11%	570	570	100,00%
CAPS INFANTIL II PENHA	155	262	169,03%	155	291	187,74%	155	310	206,45%	465	465	100,00%
<b>TOTAL GERAL</b>	<b>565</b>	<b>1.177</b>	<b>208,32%</b>	<b>565</b>	<b>992</b>	<b>175,58%</b>	<b>565</b>	<b>1.118</b>	<b>197,88%</b>	<b>1.695</b>	<b>1.695</b>	<b>100,00%</b>

TABELA 11 - PRODUÇÃO DO TRIMESTRE – UAA

UNIDADE DE ACOULHIMENTO ADULTO MASCULINA - PENHA	MARÇO			ABRIL			MAIO			TOTAL DO TRIMESTRE		
	META (1)	PROD. (2)	%	META (1)	PROD. (2)	%	META (1)	PROD. (2)	%	META (1)	PROD. AJUST.	
<b>TAXA DE OCUPAÇÃO DE LEITOS</b>	<b>12</b>	<b>13</b>	<b>108,33%</b>	<b>12</b>	<b>12</b>	<b>100,00%</b>	<b>12,0</b>	<b>100,0</b>	<b>100,0</b>	<b>36</b>	<b>36</b>	<b>100,00%</b>
<b>TOTAL GERAL</b>	<b>12</b>	<b>13</b>	<b>108,33%</b>	<b>12</b>	<b>12</b>	<b>100,00%</b>	<b>12,0</b>	<b>100,0</b>	<b>100,0</b>	<b>36</b>	<b>36</b>	<b>100,00%</b>

NOTA:

(1) Quantidade de leitos previstos para ocupação.

(2) Total de acolhidos dia.

TABELA 12 – PRODUÇÃO DO TRIMESTRE - SRT

SRT PENHA MISTA	MARÇO			ABRIL			MAIO			TOTAL DO TRIMESTRE		
	META (1)	PROD. (2)	%	META (1)	PROD. (2)	%	META (1)	PROD. (2)	%	META (1)	PROD. AJUST.	
<b>% MORADORES SOBRE CAPACIDADE</b>	<b>8</b>	<b>8</b>	<b>100,00%</b>	<b>8</b>	<b>8</b>	<b>100,00%</b>	<b>8</b>	<b>8</b>	<b>100,00%</b>	<b>24</b>	<b>24</b>	<b>100,00%</b>
<b>TOTAL GERAL</b>	<b>8</b>	<b>8</b>	<b>100,00%</b>	<b>8</b>	<b>8</b>	<b>100,00%</b>	<b>8</b>	<b>8</b>	<b>100,00%</b>	<b>24</b>	<b>24</b>	<b>100,00%</b>

NOTA:

(1) Quantidade de leitos previstos para ocupação.

(2) Nº de moradores.





QUADRO 5 – DESCONTO DE EQUIPE MÍNIMA – COMPARATIVO DOS TRIMESTRES

CAPS / UNIDADES	PROFISSIONAIS			1º Trimestre			2º Trimestre			3º Trimestre			4º Trimestre			
	Descritivo	Carga Horária	Mês	Deficit	Total Horas Faltantes	Mês	Deficit	Total Horas Faltantes	Mês	Deficit	Total Horas Faltantes	Mês	Deficit	Total Horas Faltantes		
CAPS INFANTIL	AUXILIAR TÉCNICO E ENFERMAGEM	30	AGOSTO	1	30	SETEMBRO	1	30								
			JUNHO	1	40											
			JULHO	1	30											
CAPS ADULTO VILA MARILDE	ASSISTENTE SOCIAL	30	AGOSTO	1	20							DEZ	1	30		
			JUNHO	1	40											
			JULHO	1	30											
CAPS ALCOOL DE ORGAS PENHA	AUXILIAR ENFERMAGEM	30	JUNHO	0,2	4	SETEMBRO	0,2	4				JAN	1	30		
			JULHO	0,2	4	OUTUBRO	0,2	0						FEV	1	30
			AGOSTO	0,2	4											
TOTAL	TERAPEUTA OCUPACIONAL	30	AGOSTO	1	30											
				7,6	222		2,4	64		3	90		2	40		

**Seção IX - Rede Cuidados da Pessoa com Deficiência**

**a) Descritivo da Situação:**

A produção consolidada da linha de serviço no trimestre resultou em **97,68%** da meta estabelecida, com as ações individualmente apresentando percentuais próximos a 100%.

	META	PROD. DO TRIMESTRE	%
NIR - UBS PQ. ARTHUR ALVIN	867	860	99,19%
CER II PENHA	2.976	2.894	97,24%
<b>TOTAL</b>	<b>3.843</b>	<b>3.754</b>	<b>97,68%</b>

No comparativo com os trimestres anteriores, o 4º período teve ligeira queda em relação ao anterior, mas ainda superior aos registrados no 1º e 2º trimestres (Gráfico 5).

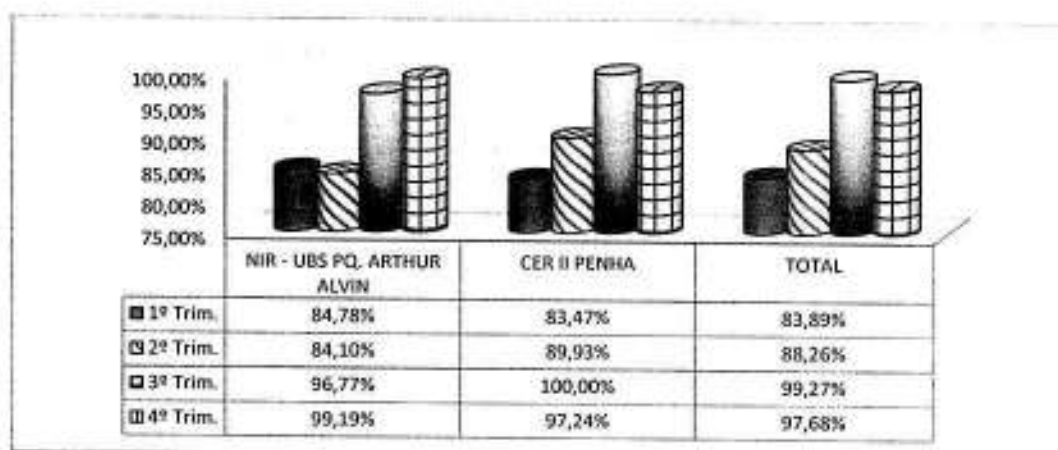


GRÁFICO 5 – COMPARATIVO DE PRODUÇÃO 1º AO 4º TRIMESTRES

**b) Desconto de Equipe Mínima:**

No trimestre apenas no CER foram registradas ausências de profissionais com ligeira redução ao verificado no período anterior (Quadro 6 ao fim da seção).

CER/ UNIDADES	PROFISSIONAIS		4º Trimestre		
	Descritivo	Carga Horária	Mês	Déficit	Total Horas Faltantes
CER II PENHA	OFTÁLMO.	20	MAR	0,1	2
			ABR	0,1	2
<b>TOTAL</b>				<b>0,2</b>	<b>4</b>

- b) **Justificativas para produção com percentual abaixo do patamar mínimo previsto (85%) e Desconto Equipe Mínima:**

Não houve relato de ocorrências.

- c) **Conclusão:**

A meta foi praticamente atingida nas duas atividades componentes da linha de serviço.



TABELA 13 - PRODUÇÃO TRIMESTRAL - NIR

NIR (UBS PQ,ARTHUR ALVIM)	MARÇO			ABRIL			MAIO			TOTAL DO TRIMESTRE		
	META	PROD.	%	META	PROD.	%	META	PROD.	%	META	PROD.	%
<b>Nº PACIENTE NOVO - NIR</b>												
TOTAL	64	59	92,19%	64	67	104,69%	64	62	96,88%	62	185	96,35%
<b>Nº PACIENTE EM TERAPIA - NIR</b>												
TOTAL	225	310	137,78%	225	341	151,56%	225	290	128,89%	225	675	100,00%
<b>TOTAL GERAL</b>	289	369	127,68%	289	408	141,18%	289	352	121,80%	287	860	99,19%

TABELA 14 - PRODUÇÃO TRIMESTRAL - CER

CER II PENHA	MARÇO			ABRIL			MAIO			TOTAL DO TRIMESTRE		
	META	PROD.	%	META	PROD.	%	META	PROD.	%	META	PROD.	%
<b>Nº PACIENTE NOVO - CER</b>												
TOTAL	92	132	143,48%	92	91	98,91%	91	92	100,00%	92	275	99,64%
<b>Nº PACIENTE EM TERAPIA - CER</b>												
TOTAL	900	1.308	145,33%	900	819	91,00%	819	900	100,00%	900	2.619	97,00%
<b>TOTAL GERAL</b>	992	1.440	145,16%	992	910	91,73%	910	992	100,00%	992	2.894	97,24%

*Handwritten signature and initials: RAPS e - P (int) 3*



**SECRETARIA MUNICIPAL DA SAÚDE**

Núcleo Técnico de Contratação de Serviços de Saúde

QUADRO 6 – DESCONTO DE EQUIPE MÍNIMA – COMPARATIVO DOS TRIMESTRES – CER

CER/ UNIDADES	PROFISSIONAIS		1º Trimestre			2º Trimestre			3º Trimestre			4º Trimestre		
	Descritivo	Carga Horária	Mês	Déficit	Total Horas Faltantes	Mês	Déficit	Total Horas Faltantes	Mês	Déficit	Total Horas Faltantes	Mês	Déficit	Total Horas Faltantes
CER II PENHA	ENFERMEIRO	40	JUN	1	40									
			AGO	0,1	2	SET	0,1	2	DEZ	0,12	2,4	MAR	0,1	2
	OFTALMO.	20							OUT	0,12	2,4	JAN	0,12	2,4
									NOV	0,12	2,4	FEV	0,1	2
<b>TOTAL</b>				<b>1,1</b>	<b>42</b>		<b>0,34</b>	<b>6,8</b>		<b>0,34</b>	<b>6,8</b>		<b>0,2</b>	<b>4</b>

## 2. Metas de Qualidade

Em razão do disposto nos Termos de Apostilamento n.º 009/2017, 010/2017 e 011/2017, os indicadores de qualidade deixaram de ser avaliados no período, uma vez que não há matriz vigente desses quesitos para ser aplicada.

---

*(Handwritten signature)*  
*(Handwritten signature)*  
*(Handwritten signature)*  
*(Handwritten signature)*  
*(Handwritten signature)*

3. DESCONTO DE EQUIPE MÍNIMA DE ATIVIDADES SEM METAS DE PRODUÇÃO

NASF / UNIDADES	PROFISSIONAIS		1º Trimestre			2º Trimestre		
	Descritivo	Carga Horária	Mês	Déficit	Total Horas Faltantes	Mês	Déficit	Total Horas Faltantes
UBS VILA GILHERMINA	EDUCADOR FÍSICO	40	JULHO	1	40			
			AGOSTO	1	40			
	FONAUDIÓLOGO	30	JULHO	1	30			
			AGOSTO	1	20			
TERAPEUTA OCUPACIONAL	20	JULHO	1	20				
		AGOSTO	1	20	OUTUBRO	1	20	
SUBTOTAL				5	150		1	20
UBS JARDIM SÃO NICOCLAU	PSICÓLOGO	40	JUNHO	1	40	NOVEMBRO	1	40
			JULHO	1	40			
	TERAPEUTA OCUPACIONAL	20	JUNHO	1	20	OUTUBRO	1	20
						NOVEMBRO	1	20
SUBTOTAL				3	100		3	80
<b>TOTAL</b>					<b>8</b>		<b>4</b>	<b>100</b>

PLANTÕES / UNIDADE	PROFISSIONAL		1º TRIMESTRE			2º TRIMESTRE		
	DESCRITIVO	HORAS	MÊS	DÉFICIT DE HORAS	Nº PLANTÕES NÃO REALIZADOS	MÊS	DÉFICIT DE HORAS	Nº PLANTÕES NÃO REALIZADOS
AMA ENG. GOULART	MÉDICO PEDIATRA	24				OUTUBRO	24	1
<b>TOTAL</b>							<b>24</b>	<b>1</b>

**RELATÓRIO P I – RELATÓRIO MENSAL DE MEDIÇÃO DE PRODUÇÃO**

**DESTINATÁRIO:** NTCSS

**CONTRATADA:** SERVIÇO SOCIAL DA CONSTRUÇÃO CIVIL – SECONCI – SP

**Objeto:** REDE ASSISTENCIAL DA SUPERVISAO TECNICA DE SAUDE PENHA

**Nº do processo de origem:** 2015-0.239.128-3

**Nº termo contrato de gestão:** R 020/2016 – SMS/NTCSS

**Período de Medição:** MARÇO/2017

Segue o Relatório de Produção Mensal, apontando as seguintes produções

ABAIXO de 85 %:

**AMBULATORIO DE ESPECIALIDADES**

Unidade/Serviço	Descritivo da meta	Meta Cont.	Qtde. Realiz. MAR/2017	% de alcance da meta	JUSTIFICATIVA - OCORRENCIA/ EVENTO SE HOVER
UBS ANTONIO ESTEVÃO DE CARVALHO	Nº CONSULTA NEUROLOGIA	416	263	63,22%	início de 01 profissional em 27/03/2017. 10 horas em aberto ✓

**APOIO DIAGNÓSTICO**

Unidade/Serviço	Descritivo da meta	Meta Cont.	Qtde. Realiz. MAR/2017	% de alcance da meta	JUSTIFICATIVA - OCORRENCIA/ EVENTO SE HOVER
HOSP DIA DA REDE HORA CERTA PENHA - DR MAURICE PATE	Nº COLPOSCOPIA	200	113	56,50%	férias 40 horas ✓
HOSP DIA DA REDE HORA CERTA PENHA - DR MAURICE PATE	Nº COLONO/ ENDO /RETOSSIGMOIDOSCOPIA	296	174	58,78%	Durante o período de 15/03 a 30/03 foram cancelados 149 exames devido a falta de teste de urease. Nos dias 23 e 30/03 foram cancelados 12 exames, devido falta de manitol ✓

**ESF - ESTRATÉGIA SAÚDE DA FAMÍLIA**

Unidade/Serviço	Descritivo da meta	Meta Cont.	Qtde. Realiz. MAR/2017	% de alcance da meta	JUSTIFICATIVA - OCORRENCIA/ EVENTO SE HOVER
AMA/UBS INTEGRADA CHÁCARA CRUZEIRO DO SUL	Nº CONSULTA MÉDICA ESF	1248	930	74,52%	01 PROVAB e 96 horas de férias e 40 horas de Licença médica ✓
UBS ANTONIO ESTEVÃO DE CARVALHO	Nº CONSULTA MÉDICA ESF	1664	1013	60,88%	02 PMM e 01 vaga em aberto (PMM) ✓





UBS JARDIM SÃO FRANCISCO	Nº CONSULTA MÉDICA ESF	1248	754	60,42%	02 PMM
UBS JARDIM SÃO FRANCISCO	Nº PROCEDIMENTOS INDIVIDUAIS DA EQUIPE ODONTO ESF	1428	469	32,84%	05 dias em férias e 12 dias sem integrador químico
UBS JARDIM SÃO NICOLAU	Nº CONSULTA MÉDICA ESF	1248	526	42,15%	02 vagas em aberto (01 vaga PMM)

HORA CERTA

Unidade/Serviço	Descritivo da meta	Meta Cont.	Qtde. Realiz. MAR/2017	% de alcance da meta	JUSTIFICATIVA - OCORRENCIA/ EVENTO SE HOUVER
HOSP DIA DA REDE HORA CERTA PENHA - DR MAURICE PATE	Nº CONSULTA ENDOCRINOLOGISTA	432	227	52,55%	20 horas em aberto (aposentadoria de servidor)
HOSP DIA DA REDE HORA CERTA PENHA - DR MAURICE PATE	Nº CONSULTA GERIATRA	152	63	41,45%	15 horas em aberto
HOSP DIA DA REDE HORA CERTA PENHA - DR MAURICE PATE	Nº CONSULTA REUMATOLOGISTA	114	46	40,35%	07 horas em aberto

UBS - UNIDADE BÁSICA DE SAÚDE

Unidade/Serviço	Descritivo da meta	Meta Cont.	Qtde. Realiz. MAR/2017	% de alcance da meta	JUSTIFICATIVA - OCORRENCIA/ EVENTO SE HOUVER
AMA/UBS INTEGRADA CANGAÍBA - DR. CARLOS GENTILE DE MELLO	Nº CONSULTA GO	526	435	82,70%	01 vaga em aberto
AMA/UBS INTEGRADA JARDIM NORDESTE	Nº CONSULTA PEDIATRA	526	370	70,34%	01 profissional readaptado
AMA/UBS INTEGRADA JARDIM NORDESTE	Nº ATENDIMENTO INDIVIDUAL CIR.DENTISTA	192	162	84,38%	20 dias licença prêmio, 88 horas em férias
AMA/UBS INTEGRADA JARDIM NORDESTE	Nº PROCEDIMENTO INDIVIDUAL CIR.DENTISTA	672	386	57,44%	20 dias licença prêmio, 88 horas em férias
AMA/UBS INTEGRADA PADRE MANOEL DA NÓBREGA	Nº ATENDIMENTO INDIVIDUAL CIR.DENTISTA	192	136	70,83%	remanejamento de 01 servidor
AMA/UBS INTEGRADA PADRE MANOEL DA NÓBREGA	Nº PROCEDIMENTO INDIVIDUAL CIR.DENTISTA	672	396	58,93%	remanejamento de 01 servidor
AMA/UBS INTEGRADA VILA SILVIA	Nº CONSULTA PSIQUIATRA	125	56	44,80%	40 horas em férias



AMA/UBS INTEGRADA VILA SILVIA	Nº PROCEDIMENTO INDIVIDUAL CIR.DENTISTA	1344	1061	78,94%	01 vaga remanejada ✓
UBS ENGENHEIRO GOULART - DR. JOSÉ PIRES	Nº CONSULTA GO	789	401	50,82%	01 vaga em aberto ✓
UBS ENGENHEIRO GOULART - DR. JOSÉ PIRES	Nº PROCEDIMENTO INDIVIDUAL CIR.DENTISTA	672	426	63,39%	48 horas em férias ✓
UBS ENGENHEIRO TRINDADE	Nº CONSULTA PEDIATRA	789	430	54,50%	80 horas em férias ✓
UBS VILA ARICANDUVA	Nº ATENDIMENTO INDIVIDUAL CIR.DENTISTA	288	225	78,13%	16 horas em férias e 08 horas de licença médica ✓
UBS VILA ARICANDUVA	Nº PROCEDIMENTO INDIVIDUAL CIR.DENTISTA	1008	791	78,47%	
UBS VILA GRANADA - DR ALFREDO FERREIRA PAULINO FILHO	Nº PROCEDIMENTO INDIVIDUAL CIR.DENTISTA	672	490	72,92%	absenteísmo ✓
UBS VILA MATILDE-DR.RUBENS DO VAL	Nº CONSULTA GO	526	324	61,60%	01 vaga em aberto ✓

UBS MISTA

Unidade/Serviço	Descritivo da meta	Meta Cont.	Qtde. Realiz. MAR/2017	% de alcance da meta	JUSTIFICATIVA - OCORRENCIA/ EVENTO SE HOUVER
UBS ANTONIO PIRES F VILLALOBO	Nº PROCEDIMENTO INDIVIDUAL DA EQUIPE ODONTO ESF	756	631	83,47%	09 dias sem procedimentos (falta de integrador químico) ✓
UBS ANTONIO PIRES F VILLALOBO	Nº CONSULTA GO	526	0	0,00%	01 vaga em aberto e 01 vaga transferida para UBS Esperança ✓
UBS ANTONIO PIRES F VILLALOBO	Nº CONSULTA PEDIATRA	526	247	46,96%	aposentadoria de 1 servidor ✓
UBS INTEGRAL JARDIM MARINGÁ - VILA TALARICO	Nº CONSULTA MÉDICA ESF	832	413	49,64%	01 vaga em aberto ✓
UBS INTEGRAL JARDIM MARINGÁ - VILA TALARICO	Nº CONSULTA ENFERMEIRO ESF	624	358	57,37%	01 vaga em aberto e 160 horas em férias ✓
UBS INTEGRAL JARDIM MARINGÁ - VILA TALARICO	Nº ATENDIMENTO INDIVIDUAL ODONTO ESF	408	182	44,61%	férias 160 horas, 09 dias úteis em licença médica ✓
UBS INTEGRAL JARDIM MARINGÁ - VILA TALARICO	Nº PROCEDIMENTO INDIVIDUAL DA EQUIPE ODONTO ESF	1428	636	44,54%	




UBS INTEGRAL JARDIM MARINGÁ - VILA TALARICO	Nº CONSULTA GO	333	139	41,74%	0,5 vaga em aberto
UBS INTEGRAL JARDIM MARINGÁ - VILA TALARICO	Nº CONSULTA PEDIATRA	222	0	0,00%	01 vaga em aberto

SP, \_\_\_/\_\_\_/\_\_\_

  
**DR. NILTON ALVES DE OLIVEIRA**  
 SUPERVISOR  
 STS PENHA  
 CRM- 37295  
 Saúde Pública

SP, 10/05/12

  
**Sandra Regina A. G. B. Tavares**  
 RP. 606.429.9  
 Assessora Técnica

**DR. JOSÉ ROBERTO ABDALLA**  
 COORDENADORA  
 CRS SUDESTE

RELATÓRIO P I – RELATÓRIO MENSAL DE MEDIÇÃO DE PRODUÇÃO

DESTINATÁRIO: NTCSS

CONTRATADA: SERVIÇO SOCIAL DA CONSTRUÇÃO CIVIL – SECONCI – SP

Objeto: REDE ASSISTENCIAL DA SUPERVISAO TECNICA DE SAUDE PENHA

Nº do processo de origem: 2015-0.239.128-3

Nº termo contrato de gestão: R 020/2016 – SMS/NTCSS

Período de Medição: ABRIL/2017

Segue o Relatório de Produção Mensal, apontando as seguintes produções  
ABAIXO de 85 %:

AMBULATÓRIO DE ESPECIALIDADES					
Unidade/Serviço	Descritivo da meta	Meta Cont.	Qtde Realiz.	% de alcance da meta	JUSTIFICATIVA - OCORRENCIA/ EVENTO SE HOVER
UBS ANTONIO ESTEVÃO DE CARVALHO	Nº CONSULTA OFTALMOLOGIA	208	168	80,77%	04 horas em aberto ✓
	Nº CONSULTA NEUROLOGIA	416	326	78,37%	complementação da carga horária em 17/04/2017 ✓
APOIO DIAGNÓSTICO					
Unidade/Serviço	Descritivo da meta	Meta Cont.	Qtde Realiz.	% de alcance da meta	JUSTIFICATIVA - OCORRENCIA/ EVENTO SE HOVER
HOSP DIA DA REDE HORA CERTA PENHA - DR MAURICE FATE	Nº ESPIROMETRIA	120	94	78,33%	Perda primária de 9% e Absenteísmo de 26% ✓
	Nº COLPOSCOPIA	200	94	47,00%	Do dia 17/04 à 22/04 as vagas não foram liberadas devido falta do medicamento Lugol, sendo possível a liberação destas vagas a partir de 24/04/17. ✓
ESF - ESTRATÉGIA SAÚDE DA FAMÍLIA					
Unidade/Serviço	Descritivo da meta	Meta Cont.	Qtde Realiz.	% de alcance da meta	JUSTIFICATIVA - OCORRENCIA/ EVENTO SE HOVER
AMA/UBS INTEGRADA CHÁCARA CRUZEIRO DO SUL	Nº CONSULTA MÉDICA ESF	1248	905	72,52%	01 PROVAB, 72 horas em férias ✓
UBS ANTONIO ESTEVÃO DE CARVALHO	Nº CONSULTAS ENFERMEIRO ESF	624	518	83,01%	16 horas de licença médica ✓
	Nº CONSULTA MÉDICA ESF	1664	553	33,23%	faltam 02 PMM ✓
	Nº VISITAS DOMICILIAR AGENTE COMUNITÁRIO DE SAÚDE ESF	4000	3234	80,85%	480 horas em férias (03 profissionais) ✓


UBS JARDIM SÃO FRANCISCO	Nº CONSULTA MÉDICA ESF	1248	971	77,80%	02 PMM ✓
UBS JARDIM SÃO NICOLAU	Nº CONSULTAS ENFERMEIRO ESF	468	318	67,95%	13 dias úteis em férias (104 horas)
	Nº CONSULTA MÉDICA ESF	1248	871	69,79%	01 PMM (realizando 03 consultas/hora) ✓
UBS VILA GUILHERMINA - DR. AMÉRICO RASPA NETO	Nº CONSULTA MÉDICA ESF	1248	732	58,65%	01 vaga em aberto e 8 horas de licença médica ✓
<b>HORA CERTA</b>					
<b>Unidade/Serviço</b>	<b>Descritivo da meta</b>	<b>Meta Cont.</b>	<b>Qtde Realiz.</b>	<b>% de alcance da meta</b>	<b>JUSTIFICATIVA - OCORRENCIA/ EVENTO SE HOUVER</b>
HOSP DIA DA REDE HORA CERTA PENHA - DR MAURICE PATE	Nº CONSULTA HOMEOPATA	139	68	48,92%	absenteísmo de 63% de primeira vez e RT ✓
	Nº CONSULTA GERIATRA	152	73	48,03%	01 licença maternidade (reposição de 9 horas, faltando assim 6 horas)
	Nº CONSULTA REUMATOLOGISTA	114	83	72,81%	07 horas em aberto ✓
	Nº CONSULTA UROLOGISTA	296	89	30,07%	06 horas em aberto, 32 horas em férias e 20 horas de falta ✓
	Nº CONSULTA ENDOCRINOLOGISTA	432	217	50,23%	01 aposentadoria (servidor) e 17 horas em férias ✓
	Nº CONSULTA CIRURGIA GERAL	458	297	64,85%	28 horas em férias e 20 horas de licença médica ✓
	Nº CONSULTA ORTOPEDISTA	822	685	83,33%	05 horas em aberto ✓
<b>UBS - UNIDADE BÁSICA DE SAÚDE</b>					
<b>Unidade/Serviço</b>	<b>Descritivo da meta</b>	<b>Meta Cont.</b>	<b>Qtde Realiz.</b>	<b>% de alcance da meta</b>	<b>JUSTIFICATIVA - OCORRENCIA/ EVENTO SE HOUVER</b>
AMA/UBS INTEGRADA CANGAÍBA - DR. CARLOS GENTILE DE MELLO	Nº CONSULTA GO	526	301	57,22%	01 vaga em aberto ✓
AMA/UBS INTEGRADA JARDIM NORDESTE	Nº ATENDIMENTO INDIVIDUAL CIR.DENTISTA	192	155	80,73%	08 horas licença prêmio ✓
	Nº CONSULTA PEDIATRA	526	333	63,31%	01 profissional readaptado (servidor) ✓
AMA/UBS INTEGRADA PADRE MANOEL DA NÓBREGA	Nº ATENDIMENTO INDIVIDUAL CIR.DENTISTA	192	108	56,25%	remanejamento de 01 profissional (Memo STS Penha 085/2017) ✓
	Nº PROCEDIMENTO INDIVIDUAL CIR.DENTISTA	672	314	46,73%	remanejamento de 01 profissional (Memo STS Penha 085/2017) ✓

AMA/UBS INTEGRADA VILA SILVIA	Nº CONSULTA PS/QUIATRA	125	94	75,20%	20 horas em férias
	Nº ATENDIMENTO INDIVIDUAL CIR.DENTISTA	384	267	69,53%	01 movimentação de profissional (ofício STS Penha 52/2016). 48 horas campanha idoso
	Nº CONSULTA PEDIATRA	526	383	72,81%	10 horas em aberto. Absenteísmo
	Nº CONSULTA GO	789	522	66,16%	01 vaga em aberto
	Nº PROCEDIMENTO INDIVIDUAL CIR.DENTISTA	1344	1129	84,00%	01 movimentação de profissional (ofício STS Penha 52/2016). 48 horas campanha idoso
UBS CIDADE PATRIARCA	Nº ATENDIMENTO INDIVIDUAL CIR.DENTISTA	288	172	59,72%	56 horas de campanha idoso e 8 horas de licença médica
	Nº CONSULTA GO	526	436	82,89%	absenteísmo
UBS ENGENHEIRO GOULART - DR. JOSÉ PIRES	Nº ATENDIMENTO INDIVIDUAL CIR.DENTISTA	192	132	68,75%	36 horas campanha idoso e 16 horas de licença nojo
	Nº PROCEDIMENTO INDIVIDUAL CIR.DENTISTA	672	336	50,00%	36 horas campanha idoso e 16 horas de licença nojo
	Nº CONSULTA GO	789	523	66,29%	01 aposentadoria servidor
UBS ENGENHEIRO TRINDADE	Nº CONSULTA PEDIATRA	789	116	14,70%	01 profissional de férias (10 dias), 01 licença maternidade e 01 vaga em aberto
	Nº CONSULTA GO	526	409	77,76%	03 horas de vaga em aberto e absenteísmo
UBS VILA ARICANDUVA	Nº CONSULTA PEDIATRA	263	194	73,76%	24 horas de folga (devido a problemas familiares)
	Nº ATENDIMENTO INDIVIDUAL CIR.DENTISTA	288	200	69,44%	60 horas campanha idoso e 24 horas licença médica
	Nº CONSULTA GO	263	219	83,27%	sem justificativa
UBS VILA ESPERANÇA - DR. CASSIO BITTENCOURT FILHO	Nº ATENDIMENTO INDIVIDUAL CIR.DENTISTA	192	148	77,08%	40 horas campanha idoso
	Nº CONSULTA PEDIATRA	526	440	83,65%	absenteísmo
UBS VILA GRANADA - DR ALFREDO FERREIRA PAULINO FILHO	Nº CONSULTA PSIQUIATRA	125	0	0,00%	férias de 18 dias úteis
	Nº CONSULTA CLÍNICA GERAL	789	638	80,86%	20 horas em férias
UBS VILA MATILDE-DR.RUBENS DO VAL	Nº CONSULTA GO	526	347	65,97%	40 horas em férias

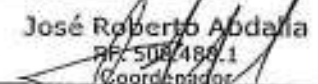


UIBS MISTA					
Unidade/Serviço	Descritivo da meta	Meta Cont.	Qtde Realiz.	% de alcance da meta	JUSTIFICATIVA - OCORRENCIA/ EVENTO SE HOVER
UBS ANTONIO PIRES F VILLOBO	Nº CONSULTA GO	526	0	0,00%	02 vagas em aberto ✓
	Nº ATENDIMENTO INDIVIDUAL ODONTO ESF	216	161	74,54%	40 horas de campanha do idoso ✓
	Nº CONSULTA PEDIATRA	526	188	35,74%	aposentadoria servidor e absenteísmo ✓
	Nº CONSULTA CLÍNICA GERAL	526	406	77,19%	04 horas de licença nojo (servidor) ✓
	Nº CONSULTA ENFERMEIRO ESF	624	481	77,08%	72 horas de férias, 16 horas de licença médica ✓
	Nº CONSULTA MÉDICA ESF	1664	1294	77,76%	sem justificativa ✓
UBS INTEGRAL JARDIM MARINGÁ - VILA TALARICO	Nº CONSULTA PSIQUIATRA	125	0	0,00%	01 vaga em aberto ✓
	Nº CONSULTA PEDIATRA	222	140	63,06%	início de 01 profissional em 04/04 ✓
	Nº CONSULTA GO	333	191	57,36%	0,5 vaga em aberto ✓
	Nº ATENDIMENTO INDIVIDUAL ODONTO ESF	408	293	71,81%	06 dias úteis (48 horas) de atestado médico ✓
	Nº CONSULTA ENFERMEIRO ESF	624	513	82,21%	sem justificativa ✓
	Nº CONSULTA MÉDICA ESF	832	597	71,75%	início de 01 profissional em 04/04 com agenda diferenciada ✓
	Nº PROCEDIMENTO INDIVIDUAL DA EQUIPE ODONTO ESF	1428	1188	83,19%	06 dias úteis (48 horas) de atestado médico ✓

SP, \_\_\_\_/\_\_\_\_/\_\_\_\_

  
DR. NILTON ALVES DE OLIVEIRA  
SUPERVISOR DE SAÚDE  
STS PENHA  
CRM- 37294  
Saúde Pública

SP, \_\_\_\_/\_\_\_\_/\_\_\_\_

  
José Roberto Abdalla  
CPF: 50848811  
Coordenadora  
Coord. Reg. Saúde Sudeste  
DR. JOSÉ ROBERTO ABDALLA  
COORDENADORA  
CRS SUDESTE

**RELATÓRIO P I – RELATÓRIO MENSAL DE MEDIÇÃO DE PRODUÇÃO**

**DESTINATÁRIO:** NTCSS

**CONTRATADA:** SERVIÇO SOCIAL DA CONSTRUÇÃO CIVIL – SECONCI – SP

**Objeto:** REDE ASSISTENCIAL DA SUPERVISAO TECNICA DE SAUDE PENHA

**Nº do processo de origem:** 2015-0.239.128-3

**Nº termo contrato de gestão:** R 020/2016 – SMS/NTCSS

**Período de Medição:** MAIO/2017

Segue o Relatório de Produção Mensal, apontando as seguintes produções  
ABAIXO de 85 %:

**AMBULATÓRIO DE ESPECIALIDADES**

Unidade/ Serviço	Descritivo da meta	Meta Cont.	Qtde Realiz. MAI/17	% de alcance da meta	JUSTIFICATIVA - OCORRENCIA/ EVENTO SE HOUVER
UBS ANTONIO ESTEVÃO DE CARVALHO	Nº CONSULTA NEUROLOGIA	416	289	69,47%	48 horas em férias

**APOIO DIAGNÓSTICO**

Unidade/ Serviço	Descritivo da meta	Meta Cont.	Qtde Realiz. MAI/17	% de alcance da meta	JUSTIFICATIVA - OCORRENCIA/ EVENTO SE HOUVER
HOSP DIA DA REDE HORA CERTA PENHA - DR MAURICE PATE	Nº COLPOSCOPIA	200	169	84,50%	38% de absenteísmo e 4% de perda primária

**ESF - ESTRATÉGIA SAÚDE DA FAMÍLIA**

Unidade/ Serviço	Descritivo da meta	Meta Cont.	Qtde Realiz. MAI/17	% de alcance da meta	JUSTIFICATIVA - OCORRENCIA/ EVENTO SE HOUVER
AMA/UBS INTEGRADA CHÁCARA CRUZEIRO DO SUL	Nº CONSULTA MÉDICA ESF	1248	872	69,87%	01 PROVAB, 0,5 vaga em aberto
UBS ANTONIO ESTEVÃO DE CARVALHO	Nº VISITAS DOMICILIAR AGENTE COMUNITÁRIO DE SAÚDE ESF	4000	3238	80,95%	02 vagas em aberto e férias - 02 profissionais (352 horas)
UBS ANTONIO ESTEVÃO DE CARVALHO	Nº CONSULTA MÉDICA ESF	1664	868	52,16%	01 PMM, 02 vagas em aberto (servidor)
UBS VILA GUILHERMINA - DR. AMERICO RASPA NETO	Nº CONSULTA MÉDICA ESF	1248	717	57,45%	88 horas em férias

**HORA CERTA**





Unidade/ Serviço	Descritivo da meta	Meta Cont.	Qtde Realiz. MAI/17	% de alcance da meta	JUSTIFICATIVA - OCORRENCIA/ EVENTO SE HOUVER
HOSP DIA DA REDE HORA CERTA PENHA - DR MAURICE PATE	Nº CONSULTA CIRURGIA GERAL	458	383	83,62%	32 horas de licença médica. 04 horas falta abonada (médico servidor)
HOSP DIA DA REDE HORA CERTA PENHA - DR MAURICE PATE	Nº CONSULTA ENDOCRINOLOGISTA	432	267	61,81%	11 horas de licença médica. 01 aposentadoria servidor
HOSP DIA DA REDE HORA CERTA PENHA - DR MAURICE PATE	Nº CONSULTA GERIATRA	152	94	61,84%	01 licença maternidade
HOSP DIA DA REDE HORA CERTA PENHA - DR MAURICE PATE	Nº CONSULTA NEUROLOGISTA	759	645	84,98%	120 horas de licença médica
HOSP DIA DA REDE HORA CERTA PENHA - DR MAURICE PATE	Nº CONSULTA UROLOGISTA	296	105	35,47%	40 horas em férias, 01 vaga em aberto e 12 horas de Congresso
HOSP DIA DA REDE HORA CERTA PENHA - DR MAURICE PATE	Nº CONSULTA VASCULAR	312	256	82,05%	8 horas licença médica
HOSP DIA DA REDE HORA CERTA PENHA - DR MAURICE PATE	Nº TOTAL CIRURGIA (EXCETO ANESTESISTA) - HORA CERTA	106	78	73,58%	foco quebrado (04 dias sem cirurgias)

**UBS - UNIDADE BÁSICA DE SAÚDE**

Unidade/ Serviço	Descritivo da meta	Meta Cont.	Qtde Realiz. MAI/17	% de alcance da meta	JUSTIFICATIVA - OCORRENCIA/ EVENTO SE HOUVER
AMA/UBS INTEGRADA CANGÁ/BA - DR. CARLOS GENTILE DE MELLO	Nº CONSULTA PEDIATRA	526	305	57,98%	80 horas de licença prêmio (servidor)
AMA/UBS INTEGRADA JARDIM NORDESTE	Nº CONSULTA GO	526	410	77,95%	01 vaga em aberto
AMA/UBS INTEGRADA JARDIM NORDESTE	Nº CONSULTA PEDIATRA	526	318	60,46%	01 profissional readaptado (não realiza consultas)
AMA/UBS INTEGRADA PADRE MANOEL DA NÓBREGA	Nº ATENDIMENTO INDIVIDUAL CIR.DENTISTA	192	44	22,92%	01 profissional transferido em 12/12/2016 - conforme memo 085/2017 - STS Penha. Férias 60 horas
AMA/UBS INTEGRADA PADRE MANOEL DA NÓBREGA	Nº PROCEDIMENTO INDIVIDUAL CIR.DENTISTA	672	131	19,49%	2 profissional transferido em 12/12/2016 - conforme memo 085/2017 - STS Penha. Férias 60 horas

AMA/UBS INTEGRADA VILA SILVIA	Nº CONSULTA GO	789	600	76,05%	14 horas em licença médica, 01 vaga em aberto
UBS ENGENHEIRO GOULART - DR. JOSÉ PIRES	Nº CONSULTA GO	789	436	55,26%	1,5 vaga em aberto
UBS ENGENHEIRO GOULART - DR. JOSÉ PIRES	Nº CONSULTA PEDIATRA	526	422	80,23%	60 horas em férias
UBS ENGENHEIRO GOULART - DR. JOSÉ PIRES	Nº PROCEDIMENTO INDIVIDUAL CIR.DENTISTA	672	528	78,57%	campanha câncer bucal de 02 a 5/05/2017
UBS ENGENHEIRO TRINDADE	Nº CONSULTA CLÍNICA GERAL	789	638	80,86%	36 horas em aberto
UBS ENGENHEIRO TRINDADE	Nº CONSULTA PEDIATRA	789	401	50,82%	01 vaga em aberto
UBS VILA ARICANDUVA	Nº CONSULTA CLÍNICA GERAL	789	622	78,83%	60 horas em férias
UBS VILA ESPERANÇA - DR. CASSIO BITTENCOURT FILHO	Nº CONSULTA PEDIATRA	526	299	56,84%	aposentadoria de 01 servidor

**UBS MISTA**

Unidade/ Serviço	Descritivo da meta	Meta Cont.	Qtde Realiz. MAI/17	% de alcance da meta	JUSTIFICATIVA - OCORRENCIA/ EVENTO SE HOVER
UBS ANTONIO PIRES F VILLALOBO	Nº CONSULTA GO	526	0	0,00%	02 vagas em aberto
UBS ANTONIO PIRES F VILLALOBO	Nº CONSULTA PEDIATRA	526	203	38,59%	20 horas licença médica, 01 aposentadoria (servidor)
UBS INTEGRAL JARDIM MARINGÁ - VILA TALARICO	Nº CONSULTA GO	333	242	72,67%	0,5 vaga em aberto

SP, \_\_\_\_/\_\_\_\_/\_\_\_\_

  
**DR. NILTON ALVÉS DE OLIVEIRA**  
 SUPERVISOR  
 STS PENHA

SP, \_\_\_\_/\_\_\_\_/\_\_\_\_

**José Roberto Abdalla**  
 RF. 508.486.1  
 Coordenador  
 Coord. Reg. Saúde Sudeste  
**DR. JOSÉ ROBERTO ABDALLA**  
 COORDENADORA  
 CRS SUDESTE



Ofício SAS 090/17

São Paulo, 13 de Abril de 2017.

REF: Prestação de Contas – CG 020/2016 Rede Assistencial STS Penha – MARÇO/2017 (Relatório Assistencial).

Prezado(a) Senhor(a),

Atendendo solicitação dessa Coordenadoria, encaminhamos a Prestação de Contas do Contrato de Gestão R 020/2016 - Rede Assistencial STS Penha, referente ao período de MARÇO/2017, com o Relatório Assistencial relacionados abaixo:

- Relatório 1.1.01 - Apuração de Dados Consolidado.

Aproveitamos a oportunidade para renovarmos nossos votos de alta estima e consideração.

Sylvia Regina M. A. Jacquet  
Superintendente de Atenção à Saúde  
SAS – Superintendência de Atenção à Saúde  
OSS SECONCI – SP

RECEBIDO POR	
Nome / Carimbo	PROTÓCOLO ATC 020/17 - 13/04/17
Data:	13 / 4 / 17
Hora:	(8)

AO

Núcleo Técnico de Contratação de Serviços de Saúde / SMS.G



Ofício SAS 108/17

São Paulo, 15 de Maio de 2017.


REF: Prestação de Contas – CG 020/2016 Rede Assistencial STS Penha – ABRIL/2017 (Relatório Assistencial).

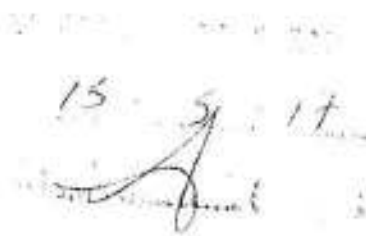
Prezado Senhor,

Atendendo solicitação dessa Coordenadoria, encaminhamos a Prestação de Contas do Contrato de Gestão R 020/2016 - Rede Assistencial STS Penha, referente ao período de ABRIL/2017, com o Relatório Assistencial relacionados abaixo:

- *Relatório 1.1.01 - Apuração de Dados Consolidada.*

Aproveitamos a oportunidade para renovarmos nossos votos de alta estima e consideração.

  
Sylvia Regina M. A. Jacquet  
Superintendente de Atenção à Saúde  
SAS – Superintendência de Atenção à Saúde  
OSS SECONCI – SP

RECEBIDO POR	
Nome / Carimbo	
	
Data:	1 / 1
Hora:	16 21

Ilmo.

Sr. Ronaldo Andrade  
Coordenador  
Núcleo Técnico de Contratação de Serviços de Saúde / SMS.G

Ofício SAS 141/17

São Paulo, 19 de Junho de 2017.


REF: Prestação de Contas – CG 020/2016 Rede Assistencial STS Penha – MAIO/2017 (Relatório Assistencial).

Prezado Senhor,

Atendendo solicitação dessa Coordenadoria, encaminhamos a Prestação de Contas do Contrato de Gestão R 020/2016 - Rede Assistencial STS Penha, referente ao período de MAIO/2017, com o Relatório Assistencial relacionados abaixo:

- *Relatório 1.1.01 - Apuração de Dados Consolidado.*

Aproveitamos a oportunidade para renovarmos nossos votos de alta estima e consideração.

  
Sylvia Regina M. A. Jacquet  
Superintendente de Atenção à Saúde  
SAS – Superintendência de Atenção à Saúde  
OSS SECONCI – SP

RECEBIDO POR	
Nome / Carimbo	
PROTOCOLO NTE SMS/G	
	
Data:	1 / 1
Hora:	

Ilmo.

Sr. Ronaldo Andrade  
Coordenador  
Núcleo Técnico de Contratação de Serviços de Saúde / SMS.G