

Simplific: 2021-9.106.974-2



**CIDADE DE SÃO PAULO**  
SAÚDE

**Secretaria Municipal da Saúde de São Paulo**  
Coordenadoria de Parcerias e Contratação de Serviços de Saúde - CPCSS  
Coordenadoria Regional Norte

R021 - 2016 - Rede Assistencial da Supervisão Técnica de Saúde Santana/Tucuruvi/Jaçanã/Tremembé - IABAS  
Trimestre de Avaliação: 1º Trimestre Ano 2021

**REUNIÃO ORDINÁRIA DA COMISSÃO TÉCNICA DE ACOMPANHAMENTO DO CONTRATO:**  
**R021 - 2016 - Rede Assistencial da Supervisão Técnica de Saúde Santana/Tucuruvi/Jaçanã/Tremembé - IABAS**

Coordenadoria: **Coordenadoria Regional Norte**

Supervisão: **STS Santana/ Tucuruvi/Jaçanã/ Tremembe**

OSS: **IABAS**

Local: **Sala de Reuniões - CPCSS / SMS.G**

Data: **04/10/2021, segunda feira, às 10h**

Pauta: **Avaliação dos Indicadores: Equipe mínima, Produção e Qualidade da Execução Contratual do 1º Trimestre de 2021.**

Processo SEI: **6018.2021/0001642-5**

Aquivos SEI: **041021228; 041021575; 041029449; 042577014; 042577125; 042577190; 042741667; 044377284; 044538575; 044538735; 044538800;**

**INFORMES GERAIS:**

A avaliação do 1º trimestre de 2021 ocorreu fora do cronograma, considerando que em 30 de janeiro de 2020 a Organização Mundial da Saúde - OMS declarou que o surto da doença causada pelo novo Coronavírus constitui uma emergência de saúde pública de importância internacional, o mais alto nível de alerta da OMS, e as legislações conforme segue:

- PORTARIA nº 188, de 03 de Fevereiro de 2020** - Declara Emergência em Saúde Pública de importância Nacional (ESPIN) em decorrência da Infecção Humana pelo novo Coronavírus (2019-nCoV).
- DECRETO Nº 59.283 de 16 de Março de 2020** - Declara situação de emergência no Município de São Paulo e define outras medidas para o enfrentamento da pandemia decorrente do coronavírus.
- PORTARIA Nº 243/ 2020 - SMS.G de 24 de Março de 2020** - Autoriza, de forma transitória e excepcional, através de contratos de caráter temporário e durante o período de emergência, a contratação pelas organizações sociais de profissionais de saúde para apoio ao aumento da capacidade e número de leitos hospitalares e de UTI.
- PORTARIA nº 182/ 2020 – SMS.G de 4 de Abril de 2020** - Altera a Portaria 154/2020-SMS-GAB, que determinou a suspensão parcial e temporária das consultas, exames, procedimentos e cirurgias de rotina, a partir de 23 de março de 2020, nos Ambulatórios Hospitalares e na Rede de Atenção Básica, para dar outras providências.
- PORTARIA SMS Nº 240/ 2020 - SMS.G de 03 de Junho de 2020** - Especifica, de forma transitória e excepcional, os critérios de avaliação dos Contratos de Gestão durante a situação de emergência do Município de São Paulo para enfrentamento da pandemia decorrente da COVID-19.
- PORTARIA Nº 260/2020-SMS.G de 18 de Junho de 2020** - Altera a determinação de suspensão parcial de consultas, exames, procedimentos regulamentada pela portaria SMS.G nº 154/2020 e estabelece o retorno gradual aos atendimentos agendados nas UBS, CAPS, URSI, PAI, CEO, EMAD, CER, CECCO e Unidades de Práticas Integrativas e Complementares em conformidade com as normas de biossegurança e distanciamento social até retorno de 100% das atividades conforme o cenário da pandemia COVID 19.
- PORTARIA Nº 261/2020-SMS.G de 22 de Junho de 2020** - Complementa a Portaria SMS.G nº 241/2020, de 29 de maio de 2020, que estabelece o retorno aos atendimentos agendados dos equipamentos de especialidades Hospitais-Dia (HD), Ambulatório de Especialidades (AE) e AMA – E, em conformidade com as normas de biossegurança e distanciamento social, incluindo novas especialidades e os demais prestadores nesta regulamentação.
- PORTARIA Nº 340/2020-SMS.G de 04 de Setembro de 2020** - Regulamenta a prática da TELEMEDICINA no âmbito da Secretaria Municipal de Saúde, em cumprimento ao Parágrafo Único, Artigo 11, do Decreto Municipal nº 59.396, de 05 de maio de 2020 e a prática da TELEASSISTÊNCIA.
- ORDEM INTERNA Nº 001/2020-SMS/CMS de 17 de março de 2020** - Estabelece sobre o funcionamento do Conselho Municipal de Saúde e Conselhos Gestores durante o período de Pandemia do coronavírus. (Publicação prorrogada em 24/06/2020, 07/08/2020, 22/09/2020, 01/12/2020 e 10/02/2020).
- PORTARIA Nº 492/ 2020-SMS.G de 4 de Dezembro de 2020** - Autoriza, excepcionalmente, a contratação de testes PCR RT Covid nos Contratos de Gestão (Sendo que o art. 1º foi retificado pela Portaria SMS Nº 493 de 8 de Dezembro de 2020) (Publicação prorrogada em 28/12/2020 e 29/01/2021).
- PORTARIA Nº 500/ 2020-SMS.G de 11 de Dezembro de 2020** - Retifica os itens 5 e 6 da Portaria nº 240/2020-SMS.G, que especifica de forma transitória e excepcional, os critérios de avaliação dos Contratos de Gestão durante a situação de emergência do Município de São Paulo para enfrentamento da pandemia decorrente da COVID-19.
- PORTARIA Nº 116/ 2021-SMS.G de 5 de Março de 2021** - Dispõe sobre a não incidência de descontos às entidades parceiras empenhadas na organização e aplicação de imunização contra a COVID-19 e suas atividades correlatas e dá outras providências.
- PORTARIA Nº 124/ 2021-SMS.G de 17 de Março de 2021** - Altera a redação da Portaria SMS-G nº 117, de 5 de Março de 2021, que determinou a restrição temporária do atendimento de consultas presenciais, exames, procedimentos, a partir de 08 de março de 2021, na Rede de Atenção Básica e Especializada, quanto à prestação assistencial na Rede de Atenção Especializada. -
- PORTARIA Nº 139/ 2021-SMS.G de 23 de Março de 2021** - Autoriza a utilização das estruturas dos Hospitais Dia para atendimento pós COVID de pacientes que necessitem da continuidade de cuidados hospitalares para internação de média complexidade na especialidade de Clínica Médica, observados adequadamente os critérios clínicos, de infraestrutura, transporte e suporte aos pacientes.
- PORTARIA Nº 141/ 2021-SMS.G de 24 de Março de 2021** - Estabelece critérios para a restrição no atendimento de consultas presenciais, exames e procedimentos na Rede de Atenção Básica e Especializada a partir de 25 de março de 2021 e revoga a Portaria nº 117, de 05 de março de 2021.

**TERMO ADITIVO PUBLICADO NO PERÍODO DE AVALIAÇÃO:**

**TERMO ADITIVO Nº 037/2021-SMS.G:** Renovação do Plano de Trabalho e Orçamentário para o período de 02 (dois) meses: de 01 de janeiro de 2021 até 28 de fevereiro de 2021

**TERMO ADITIVO Nº 038/2021:** Renovação do Plano de Trabalho e Orçamentário para o período de 01 a 31 de março de 2021 e contratação de testes PCR RT COVID 19 conforme Portaria nº 54/2021 - SMS.G.

Passou-se a apresentação dos resultados sintetizados de produção por linha assistencial, no trimestre, assim como a demonstração dos apontamentos da manutenção das equipes mínimas de todo o período:

*[Handwritten signatures and initials]*

ATA Página 1 de 10



R021 - 2016 - Rede Assistencial da Supervisão Técnica de Saúde Santana/Tucuruvi/Jaçanã/Tremembé - IABAS	Produção Trimestral WEBSAASS												Trava 100%
	Janeiro			Fevereiro			Março			TOTAL TRIMESTRE			Total %
	REAL	PREV	%	REAL	PREV	%	REAL	PREV	%	Total REAL	Total PREV	Total %	
<b>ATENÇÃO DOMICILIAR - EMAD/EMAP</b>													
Nº PACIENTES ATIVOS EM ATENDIMENTO DOMICILIAR EMAD	131	120	109,17%	139	120	115,83%	136	120	113,33%	406	360	112,78%	100,00%
Nº PACIENTES ATIVOS EM ATENDIMENTO DOMICILIAR -EMAP	70	60	116,67%	69	60	115,00%	72	60	120,00%	211	180	117,22%	100,00%
<b>TOTAL</b>	<b>201</b>	<b>180</b>	<b>111,67%</b>	<b>208</b>	<b>180</b>	<b>115,56%</b>	<b>208</b>	<b>180</b>	<b>115,56%</b>	<b>617</b>	<b>540</b>	<b>114,26%</b>	<b>100,00%</b>

DÉFICIT EQUIPE MÍNIMA	ATENÇÃO DOMICILIAR - EMAD/EMAP			
PROFISSIONAL	Janeiro	Fevereiro	Março	TOTAL TRIMESTRE
MÉDICO CLÍNICO/ ASSISTENCIAL/ 20H	1	1	0	2
TÉCNICO DE ENFERMAGEM/ ASSISTENCIAL/ 30H	0	1	1	2
<b>TOTAL DO MÊS</b>	<b>1</b>	<b>2</b>	<b>1</b>	
<b>TOTAL</b>	<b>1º Trimestre</b>			<b>4</b>

**COMENTÁRIOS E JUSTIFICATIVAS:**

A linha de serviço atingiu 100% da produção prevista. Não há indicação de desconto de produção. Houve déficit de equipe mínima no período.  
TA nº 38/ 2021: O recurso foi repassado integralmente. A contratação do teste PCR-RT COVID foi realizada para todas as unidades.

Ano: **2021** 1º Trimestre

R021 - 2016 - Rede Assistencial da Supervisão Técnica de Saúde Santana/Tucuruvi/Jaçanã/Tremembé - IABAS	Produção Trimestral WEBSAASS												Base de Cálculo Déficit de Equipe (Equipe Mínima)- TOTAL TRIMESTRE						Cálculo desconto Eq. Mínima - Meta Prevista			Trava 100%	
	Janeiro			Fevereiro			Março			TOTAL TRIMESTRE			Déficit Profissional OSS	Média de Produção Mensal/por profissional	Total de Produção	Déficit Profissional PMSP	Média de Produção Mensal/por profissional	Total de Produção	Total REAL	Total PREV	Total %		
	REAL	PREV	%	REAL	PREV	%	REAL	PREV	%	Total REAL	Total PREV	Total %											
ESF - ESTRATÉGIA SAÚDE DA FAMÍLIA																							
Nº VISITAS DOMICILIAR AGENTE COMUNITÁRIO DE SAÚDE ESF	14312	18000	79,51%	13248	18000	73,60%	12125	18000	67,36%	39685	54000	73,49%	14	200	2800			0	39685	51200	77,51%	77,51%	
Nº ATENDIMENTOS INDIVIDUAIS ODONTO ESF	790	1368	57,75%	806	1368	58,92%	756	1368	55,26%	2352	4104	57,31%			0			0	2352	4104	57,31%	57,31%	
Nº CONSULTA MÉDICA ESF	3061	6240	49,05%	4600	6240	73,72%	4737	6240	75,91%	12398	18720	66,23%	4	416	1664			0	12398	17056	72,69%	72,69%	
Nº CONSULTAS ENFERMEIRO ESF	1891	2340	80,81%	1603	2340	68,50%	1475	2340	63,03%	4969	7020	70,78%	1	156	156			0	4969	6864	72,39%	72,39%	
Nº PROCEDIMENTOS INDIVIDUAIS DA EQUIPE ODONTO ESF	1880	4788	39,26%	2111	4788	44,09%	1723	4788	35,99%	5714	14364	39,78%			0			0	5714	14364	39,78%	39,78%	
<b>TOTAL</b>	<b>21934</b>	<b>32736</b>	<b>67,00%</b>	<b>22368</b>	<b>32736</b>	<b>68,33%</b>	<b>20816</b>	<b>32736</b>	<b>63,59%</b>	<b>65118</b>	<b>98208</b>	<b>66,31%</b>	<b>19,0</b>	<b>772</b>	<b>4620</b>	<b>0,0</b>	<b>0</b>	<b>0</b>	<b>65118</b>	<b>93588</b>	<b>69,58%</b>	<b>69,58%</b>	

CENÁRIO considerando as demais justificativas do relatório P1	Produção Trimestral WEBSAASS												Base de Cálculo Déficit de Equipe (Equipe Mínima)- TOTAL TRIMESTRE			CENÁRIO considerando as demais justificativas do relatório P1			Cálculo desconto Eq. Mínima - Meta Prevista			Trava 100%	
	Janeiro			Fevereiro			Março			TOTAL TRIMESTRE			Déficit Profissional OSS	Média de Produção Mensal/por profissional	Total de Produção	Déficit Profissional	Média de Produção Mensal/por profissional	Total de Produção	Total REAL	Total PREV	Total %		
	REAL	PREV	%	REAL	PREV	%		PREV	%	Total REAL	Total PREV	Total %											
ESF - ESTRATÉGIA SAÚDE DA FAMÍLIA																							
Nº VISITAS DOMICILIAR AGENTE COMUNITÁRIO DE SAÚDE ESF	14312	18000	79,51%	13248	18000	73,60%	12125	18000	67,36%	39685	54000	73,49%	14	200	2800	24,54	200	4908	39685	46292	85,73%	85,73%	
Nº ATENDIMENTOS INDIVIDUAIS ODONTO ESF	790	1368	57,75%	806	1368	58,92%	756	1368	55,26%	2352	4104	57,31%			0	2	192	384	2352	3720	63,23%	63,23%	
Nº CONSULTA MÉDICA ESF	3061	6240	49,05%	4600	6240	73,72%	4737	6240	75,91%	12398	18720	66,23%	4	416	1664	3,5	416	1456	12398	15600	79,47%	79,47%	
Nº CONSULTAS ENFERMEIRO ESF	1891	2340	80,81%	1603	2340	68,50%	1475	2340	63,03%	4969	7020	70,78%	1	156	156	3,54	156	552,24	4969	6311,76	78,73%	78,73%	
Nº PROCEDIMENTOS INDIVIDUAIS DA EQUIPE ODONTO ESF	1880	4788	39,26%	2111	4788	44,09%	1723	4788	35,99%	5714	14364	39,78%			0	2	672	1344	5714	13020	43,89%	43,89%	
<b>TOTAL</b>	<b>21934</b>	<b>32736</b>	<b>67,00%</b>	<b>22368</b>	<b>32736</b>	<b>68,33%</b>	<b>20816</b>	<b>32736</b>	<b>63,59%</b>	<b>65118</b>	<b>98208</b>	<b>66,31%</b>	<b>19,0</b>	<b>772</b>	<b>4620</b>	<b>35,6</b>	<b>1636</b>	<b>8644</b>	<b>65118</b>	<b>84943,76</b>	<b>76,66%</b>	<b>76,66%</b>	



Ano: 2021

1º Trimestre

DÉFICIT EQUIPE MÍNIMA	ESF - ESTRATÉGIA SAÚDE DA FAMÍLIA			
	Janeiro	Fevereiro	Março	TOTAL TRIMESTRE
PROFISSIONAL				
AGENTE COMUNITÁRIO DE SAÚDE/ ASSISTENCIAL/ 40H	6	4	4	14
ENFERMEIRO/ ASSISTENCIAL/ 40H	1	0	0	1
MÉDICO GENERALISTA/ ASSISTENCIAL/ 40H	2	1	1	4
<b>TOTAL DO MÊS</b>	<b>9</b>	<b>5</b>	<b>5</b>	
<b>TOTAL</b>	<b>1º Trimestre</b>			<b>19</b>

CENÁRIO considerando as demais justificativas do relatório P1 (sintetizado)	ESF - ESTRATÉGIA SAÚDE DA FAMÍLIA			
	Janeiro	Fevereiro	Março	TOTAL TRIMESTRE
PROFISSIONAL				
AGENTE COMUNITÁRIO DE SAÚDE/ ASSISTENCIAL/ 40H	7	8	9,54	24,54
ENFERMEIRO/ ASSISTENCIAL/ 40H	0	2,54	1	3,54
MÉDICO ESF/ ASSISTENCIAL/ 40H	2	0	1,5	3,5
ODONTO ESF/ ASSISTENCIAL/ 40H	1	1	0	2
<b>TOTAL DO MÊS</b>	<b>10</b>	<b>11,54</b>	<b>12,04</b>	
<b>TOTAL</b>	<b>1º Trimestre</b>			<b>33,58</b>

CENÁRIO considerando as demais justificativas do relatório P1 (detalhado)							
PROFISSIONAL	Janeiro		Fevereiro		Março	TOTAL TRIMESTRE	
AGENTE COMUNITÁRIO DE SAÚDE/ ASSISTENCIAL/ 40H	7	3 férias 30d (APUANÃ); 1 férias 30d (EIRADO); 3 férias 30d (LAUZANE)	8	4 férias 30d (JOVA); 2 férias 30d (APUANÃ); 2 férias 30d (LAUZANE)	9,54	2 férias 30d e 1 demissão 17d (APUANÃ); 1 férias 30d (LAUZANE); 2 férias 30d (FLOR); 4 férias 30d (JOVA)	24,54
ENFERMEIRO/ ASSISTENCIAL/ 40H	0		2,54	1 férias 30d (FLOR); 1 admissão 17d (APUANÃ); 1 férias 30d (LAUZANE);	1	1 férias 30d (JOVA);	3,54
MÉDICO ESF/ ASSISTENCIAL/ 40H	2	1 férias 30d (JOVA); 1 férias 30d (LAUZANE)	0		1,5	1 demissão 15d (FLOR); 1 férias 30d (JOVA);	3,5
ODONTO ESF/ ASSISTENCIAL/ 40H	1	1 férias 30d (LAUZANE)	1	1 férias 30d (JOVA);	0		2
<b>TOTAL</b>							<b>33,58</b>

DADOS TELEATENDIMENTO/ TELECONSULTA	ESF - ESTRATÉGIA SAÚDE DA FAMÍLIA			
	Janeiro	Fevereiro	Março	TOTAL TRIMESTRE
MÉDICO ESF	366	762	838	1966
ENFERMEIRO	181	109	313	603
DENTISTA	11	36	308	355
<b>TOTAL DO MÊS</b>	<b>11</b>	<b>907</b>	<b>1459</b>	
<b>TOTAL</b>	<b>1º Trimestre</b>			<b>2924</b>

DADOS TELEATENDIMENTO/ TELECONSULTA - CATEGORIAS QUE NÃO POSSUEM META DE PRODUÇÃO	ESF - ESTRATÉGIA SAÚDE DA FAMÍLIA			
	Janeiro	Fevereiro	Março	TOTAL TRIMESTRE
TÉCNICO DE ENFERMAGEM	33	41	20	94
FARMACÊUTICO	0	11	3	14
PSICÓLOGO	0	395	924	1319
<b>TOTAL DO MÊS</b>	<b>0</b>	<b>447</b>	<b>947</b>	
<b>TOTAL</b>	<b>1º Trimestre</b>			<b>1427</b>

**COMENTÁRIOS E JUSTIFICATIVAS:**

A linha de serviço atingiu 76,66% da produção prevista. Não há indicação de desconto de produção. Houve déficit de equipe mínima no período.

Redução no atendimento seguindo a portaria, sendo 1 por hora; profissionais atuando em ações comunitárias no território; monitoramento dos pacientes sintomáticos respiratórios pelo teleatendimento; orientações em relação a COVID 19, como importância do uso do álcool em gel, higiene das mãos, uso de máscara, isolamento social, distanciamento social, sinais e sintomas do COVID e como agir caso se manifestem; requalificação da fila de especialidades; busca ativa; monitoramento de gestantes; Os dados de teleatendimento foram informados pela STS.

TA nº 38/ 2021: O recurso foi repassado integralmente. A contratação do teste PCR-RT COVID foi realizada para todas as unidades.

CPCSS: Para o acompanhamento desta linha de serviço apontamos dois cenários possíveis na avaliação da produtividade. Sendo que iremos validar aquele que considera os déficits de profissionais inferiores a 30 dias apontados nos relatórios de produção, P1. Assim como solicitado pela OSS e CRS.

R021 - 2016 - Rede Assistencial da Supervisão Técnica de Saúde Santana/Tucuruvi/Jaçanã/Tremembé - IABAS	Produção Trimestral WEBSAASS												Trava 100%
	Janeiro			Fevereiro			Março			TOTAL TRIMESTRE			Total %
	REAL	PREV	%	REAL	PREV	%	REAL	PREV	%	Total REAL	Total PREV	Total %	
<b>PAI - PROGRAMA DE ACOMPANHANTE DE IDOSO</b>													
Nº DE IDOSO EM ACOMPANHAMENTO	242	240	100,83%	240	240	100,00%	236	240	98,33%	718	720	99,72%	99,72%
<b>TOTAL</b>	<b>242</b>	<b>240</b>	<b>100,83%</b>	<b>240</b>	<b>240</b>	<b>100,00%</b>	<b>236</b>	<b>240</b>	<b>98,33%</b>	<b>718</b>	<b>720</b>	<b>99,72%</b>	<b>99,72%</b>

DÉFICIT EQUIPE MÍNIMA	PAI - PROGRAMA DE ACOMPANHANTE DE IDOSO			
	Janeiro	Fevereiro	Março	TOTAL TRIMESTRE
PROFISSIONAL				
ACOMPANHANTE DE IDOSO/ ASSISTENCIAL/ 40H	4	4	4	12
<b>TOTAL DO MÊS</b>	<b>4</b>	<b>4</b>	<b>4</b>	
<b>TOTAL</b>	<b>1º Trimestre</b>			<b>12</b>

**COMENTÁRIOS E JUSTIFICATIVAS:**

A linha de serviço atingiu 99,72% da produção prevista. Não há indicação de desconto de produção. Houve déficit de equipe mínima no período. TA nº 38/ 2021: O recurso foi repassado integralmente. A contratação do teste PCR-RT COVID foi realizada para todas as unidades.





Secretaria Municipal da Saúde de São Paulo  
Coordenadoria de Parcerias e Contratação de Serviços de Saúde - CPCSS  
Coordenadoria Regional Norte

R021 - 2016 - Rede Assistencial da Supervisão Técnica de Saúde Santana/Tucuruvi/Jaçanã/Tremembé - IABAS

Ano: **2021** 1º Trimestre

R021 - 2016 - Rede Assistencial da Supervisão Técnica de Saúde Santana/Tucuruvi/Jaçanã/Tremembé - IABAS	Produção Trimestral WEBSAASS												Base de Cálculo Déficit de Equipe (Equipe Mínima)- TOTAL TRIMESTRE						Cálculo desconto Eq. Mínima - Meta Prevista			Trava 100%
	Janeiro			Fevereiro			Março			TOTAL TRIMESTRE			Déficit Profissional QSS	Média de Produção Mensal/por profissional	Total de Produção	Déficit Profissional PMSP	Média de Produção Mensal/por profissional	Total de Produção	Total REAL	Total PREV	Total %	Total %
	REAL	PREV	%	REAL	PREV	%	REAL	PREV	%	Total REAL	Total PREV	Total %										
<b>UBS MISTA</b>																						
Nº VISITA DOMICILIAR AGENTE COMUNITÁRIO DE SAÚDE ESF	15515	19200	80,81%	16007	19200	83,37%	13698	19200	71,34%	45220	57600	78,51%	3		0		0	45220	57600	78,51%	78,51%	
Nº ATENDIMENTO INDIVIDUAL ODONTO C.BÁSICA	611	1040	58,75%	847	1040	81,44%	831	1040	79,90%	2289	3120	73,37%			0		0	2289	3120	73,37%	73,37%	
Nº ATENDIMENTO INDIVIDUAL ODONTO ESF	724	1008	71,83%	604	1008	59,92%	412	1008	40,87%	1740	3024	57,54%	2	216	432		0	1740	2592	67,13%	67,13%	
Nº CONSULTA CLÍNICA GERAL	1559	3156	49,40%	1558	3156	49,37%	2054	3156	65,08%	5171	9468	54,62%	7	263	1841		0	5171	7627	67,80%	67,80%	
Nº CONSULTA ENFERMEIRO ESF	2710	2496	108,57%	2117	2496	84,82%	2725	2496	109,17%	7552	7488	100,85%	0	156	0		0	7552	7488	100,85%	100,00%	
Nº CONSULTA GO	1339	2104	63,64%	1313	2104	62,40%	1488	2104	70,72%	4140	6312	65,59%			0		0	4140	6312	65,59%	65,59%	
Nº CONSULTA MÉDICA ESF	4035	6656	60,62%	5814	6656	87,35%	5657	6656	84,99%	15506	19968	77,65%	3	416	1248		0	15506	18720	82,83%	82,83%	
Nº CONSULTA PEDIATRA	1080	2104	51,33%	1349	2104	64,12%	1278	2104	60,74%	3707	6312	58,73%	3	263	789		0	3707	5523	67,12%	67,12%	
Nº CONSULTA PSQUIATRA	140	125	112,00%	152	125	121,60%	149	125	119,20%	441	375	117,60%			0		0	441	375	117,60%	100,00%	
Nº PROCEDIMENTO INDIVIDUAL DA EQUIPE ODONTO C.BÁSICA	1178	3560	33,09%	1863	3560	52,33%	1786	3560	50,17%	4827	10680	45,20%			0		0	4827	10680	45,20%	45,20%	
Nº PROCEDIMENTO INDIVIDUAL DA EQUIPE ODONTO ESF	1522	3528	43,14%	1441	3528	40,84%	1142	3528	32,37%	4105	10584	38,78%	2	756	1512		0	4105	9072	45,25%	45,25%	
<b>TOTAL</b>	<b>30413</b>	<b>44977</b>	<b>67,62%</b>	<b>33065</b>	<b>44977</b>	<b>73,52%</b>	<b>31220</b>	<b>44977</b>	<b>69,41%</b>	<b>94698</b>	<b>134931</b>	<b>70,18%</b>	<b>20,0</b>	<b>2070</b>	<b>5822</b>	<b>0,0</b>	<b>0</b>	<b>0</b>	<b>94698</b>	<b>129109</b>	<b>73,35%</b>	<b>73,25%</b>

CENÁRIO considerando as demais justificativas do relatório P1	Produção Trimestral WEBSAASS												Base de Cálculo Déficit de Equipe (Equipe Mínima)- TOTAL TRIMESTRE						CENÁRIO considerando as demais justificativas do relatório P1			Cálculo desconto Eq. Mínima - Meta Prevista			Trava 100%
	Janeiro			Fevereiro			Março			TOTAL TRIMESTRE			Déficit Profissional QSS	Média de Produção Mensal/por profissional	Total de Produção	Déficit Profissional	Média de Produção Mensal/por profissional	Total de Produção	Total REAL	Total PREV	Total %	Total %			
	REAL	PREV	%	REAL	PREV	%	REAL	PREV	%	Total REAL	Total PREV	Total %													
<b>UBS MISTA</b>																									
Nº VISITA DOMICILIAR AGENTE COMUNITÁRIO DE SAÚDE ESF	15515	19200	80,81%	16007	19200	83,37%	13698	19200	71,34%	45220	57600	78,51%	3		0	18,1	200	3620	45220	53980	83,77%	83,77%			
Nº ATENDIMENTO INDIVIDUAL ODONTO C.BÁSICA	611	1040	58,75%	847	1040	81,44%	831	1040	79,90%	2289	3120	73,37%			0	4,28	96/ 88	402,88	2289	2717,12	84,24%	84,24%			
Nº ATENDIMENTO INDIVIDUAL ODONTO ESF	724	1008	71,83%	604	1008	59,92%	412	1008	40,87%	1740	3024	57,54%	2	216	432	1	192	192	1740	2400	72,50%	72,50%			
Nº CONSULTA CLÍNICA GERAL	1559	3156	49,40%	1558	3156	49,37%	2054	3156	65,08%	5171	9468	54,62%	7	263	1841	2,78	263	731,14	5171	6895,86	74,99%	74,99%			
Nº CONSULTA ENFERMEIRO ESF	2710	2496	108,57%	2117	2496	84,82%	2725	2496	109,17%	7552	7488	100,85%			0	1,9	156	296,4	7552	7191,6	105,01%	100,00%			
Nº CONSULTA GO	1339	2104	63,64%	1313	2104	62,40%	1488	2104	70,72%	4140	6312	65,59%			0	1	263	263	4140	6049	68,44%	68,44%			
Nº CONSULTA MÉDICA ESF	4035	6656	60,62%	5814	6656	87,35%	5657	6656	84,99%	15506	19968	77,65%	3	416	1248	3,5	416	1456	15506	17264	89,82%	89,82%			
Nº CONSULTA PEDIATRA	1080	2104	51,33%	1349	2104	64,12%	1278	2104	60,74%	3707	6312	58,73%	3	263	789	2	263	526	3707	4997	74,18%	74,18%			
Nº CONSULTA PSQUIATRA	140	125	112,00%	152	125	121,60%	149	125	119,20%	441	375	117,60%			0		0	441	375	117,60%	100,00%				
Nº PROCEDIMENTO INDIVIDUAL DA EQUIPE ODONTO C.BÁSICA	1178	3560	33,09%	1863	3560	52,33%	1786	3560	50,17%	4827	10680	45,20%			0	4,28	336/ 268	1370,88	4827	9309,12	51,85%	51,85%			
Nº PROCEDIMENTO INDIVIDUAL DA EQUIPE ODONTO ESF	1522	3528	43,14%	1441	3528	40,84%	1142	3528	32,37%	4105	10584	38,78%	2	756	1512	1	672	672	4105	8400	48,87%	48,87%			
<b>TOTAL</b>	<b>30413</b>	<b>44977</b>	<b>67,62%</b>	<b>33065</b>	<b>44977</b>	<b>73,52%</b>	<b>31220</b>	<b>44977</b>	<b>69,41%</b>	<b>94698</b>	<b>134931</b>	<b>70,18%</b>	<b>20,0</b>	<b>1914</b>	<b>5822</b>	<b>39,8</b>	<b>2425</b>	<b>9530</b>	<b>94698</b>	<b>119578,7</b>	<b>79,19%</b>	<b>78,84%</b>			

DÉFICIT EQUIPE MÍNIMA	UBS MISTA			
	PROFISSIONAL	Janeiro	Fevereiro	Março
AGENTE COMUNITÁRIO DE SAÚDE/ ASSISTENCIAL/ 40H	1	1	1	3
DENTISTA/ ASSISTENCIAL/ 40H	0	1	1	2
ENFERMEIRO/ ASSISTENCIAL/ 40H	2	1	1	4
MÉDICO CLÍNICO/ ASSISTENCIAL/ 20H	3	2	2	7
MÉDICO GENERALISTA/ ASSISTENCIAL/ 40H	1	1	1	3
MÉDICO PEDIATRA/ ASSISTENCIAL/ 20H	1	1	1	3
<b>TOTAL DO MÊS</b>	<b>8</b>	<b>7</b>	<b>7</b>	
<b>TOTAL</b>	<b>1º Trimestre</b>			<b>22</b>

CENÁRIO considerando as demais justificativas do relatório P1 (detailed)				
PROFISSIONAL	UBS MISTA			
	Janeiro	Fevereiro	Março	TOTAL TRIMESTRE
AGENTE COMUNITÁRIO DE SAÚDE/ ASSISTENCIAL/ 40H	10	4,1	4	18,1
ENFERMEIRO ESF/ ASSISTENCIAL/ 40H	0	1,9	0	1,9
MÉDICO CLÍNICO GERAL/ ASSISTENCIAL/ 20H	1	1,78	0	2,78
MÉDICA ESF/ ASSISTENCIAL/ 40H	3	0,5	0	3,5
MÉDICO GINECOLOGISTA/ ASSISTENCIAL/ 20H	0	1	0	1
MÉDICO PEDIATRA/ ASSISTENCIAL/ 20H	1	0	1	2
ODONTO BÁSICA/ ASSISTENCIAL/ 20H	3	1,28	0	4,28
ODONTO ESF/ ASSISTENCIAL/ 40H	0	0	1	1
<b>TOTAL DO MÊS</b>	<b>18</b>	<b>10,56</b>	<b>6</b>	
<b>TOTAL</b>	<b>1º Trimestre</b>			<b>34,56</b>

CENÁRIO considerando as demais justificativas do relatório P1 (detailed)							
PROFISSIONAL	Janeiro		Fevereiro		Março		TOTAL TRIMESTRE
	AGENTE COMUNITÁRIO DE SAÚDE/ ASSISTENCIAL/ 40H	10	6 férias 30d (GALVÃO); 1 férias 30d (PEDRAS); 3 férias 30d (ALBERTINA)	4,1	2 férias 30d e 1 atestado 15d (ALBERTINA); 1 férias 30d e 1 atestado 17 (NIVI);	4	
ENFERMEIRO ESF/ ASSISTENCIAL/ 40H	0		1,9	1 férias 30d (NIVI); 1 afastamento 29d (GALVÃO)	0		1,9
MÉDICO CLÍNICO GERAL/ ASSISTENCIAL/ 20H	1	1 ausência e desligamento 30d (GALVÃO);	1,78	1 admissão 22d (PEDRAS); 1 férias 30d (ALBERTINA)	0		2,78
MÉDICA ESF/ ASSISTENCIAL/ 40H	3	1 férias 30d (GALVÃO); 1 férias 30d (FONTALIS); 1 férias 30d (ALBERTINA)	0,5	1 demissão 15d (ALBERTINA)	0		3,5
MÉDICO GINECOLOGISTA/ ASSISTENCIAL/ 20H	1	1 férias 30d (GALVÃO)	1	1 férias 30d (GALVÃO);	0		1
MÉDICO PEDIATRA/ ASSISTENCIAL/ 20H	1	1 férias 30d (GALVÃO)	0		1	1 férias 30d (PEDRAS);	2
ODONTO BÁSICA/ ASSISTENCIAL/ 20H	3	1 férias 30d (GALVÃO); 1 férias 30d (PEDRAS); 1 férias 30d (ALBERTINA)	1,28	1 admissão 22d (GALVÃO); 1 atestado 15d (FONTALIS);	0		4,28
ODONTO ESF/ ASSISTENCIAL/ 40H	0		0		1	1 férias 30d (ALBERTINA)	1
<b>TOTAL</b>					<b>1</b>		<b>34,56</b>

DADOS TELEATENDIMENTO/ TELECONSULTA	UBS MISTA			
	Janeiro	Fevereiro	Março	TOTAL TRIMESTRE
MÉDICO ESF	322	533	982	1837
ENFERMEIRO ESF	110	94	167	371
DENTISTA ESF	2	4	4	10
MÉDICO CLÍNICO	159	101	578	838
MÉDICO GINECOLOGISTA	29	56	85	170
MÉDICO PEDIATRA	67	106	165	338
MÉDICO PSIQUIATRA	0	23	46	69
DENTISTA	2	17	92	111
<b>TOTAL DO MÊS</b>	<b>691</b>	<b>934</b>	<b>2119</b>	
<b>TOTAL</b>	<b>1º Trimestre</b>			<b>3744</b>

DADOS TELEATENDIMENTO/ TELECONSULTA - CATEGORIAS QUE NÃO POSSUEM META DE PRODUÇÃO	UBS MISTA			
	Janeiro	Fevereiro	Março	TOTAL TRIMESTRE
TÉCNICO DE ENFERMAGEM	24	68	82	174
ASSISTENTE SOCIAL	2	0	21	23
ENFERMEIRO	0	16	66	82
FARMACÊUTICO	0	0	10	10
PSICÓLOGO	0	0	11	11
<b>TOTAL DO MÊS</b>	<b>26</b>	<b>84</b>	<b>190</b>	
<b>TOTAL</b>	<b>1º Trimestre</b>			<b>300</b>

**COMENTÁRIOS E JUSTIFICATIVAS:**

A linha de serviço atingiu 78,84% da produção prevista. Não há indicação de desconto de produção. Houve déficit de equipe mínima no período.

Redução do atendimento seguindo a portaria; Ações de sensibilização ao uso de máscara e busca ativa dos sintomáticos respiratórios; Ações na sala de espera sobre COVID; Monitoramento de casos suspeitos de COVID; Realinhamento com os profissionais com o apoio do coordenador médico para medidas em relação ao absenteísmo; Realização de ligações para requalificação de fila de espera de regulação aos casos relacionados a odontologia; Protocolo de segurança de atendimento; Os dados de teleatendimento foram informados pela STS.

TA nº 38/ 2021: O recurso foi repassado integralmente. A contratação do teste PCR-RT COVID foi realizada para todas as unidades.

Obs.1: As médias de produção mensais do profissional Dentista - Odonto Básica/ 20h apontados no relatório P1 foram inseridas e computadas manualmente por possuir média diferente na unidade UBS Jardim das Pedras em relação as demais. Sendo que no total houve o apontamento de 3,28 profissionais com meta de atendimento 96 e 1 com meta de 88; 3,28 profissionais com meta de procedimento 336 e 1 com meta 268.

CPCSS: Para o acompanhamento desta linha de serviço apontamos dois cenários possíveis na avaliação da produtividade. Sendo que iremos validar aquele que considera os déficits de profissionais inferiores a 30 dias apontados nos relatórios de produção, P1. Assim como solicitado pela OSS e CRS.



Ano: 2021 1º Trimestre

R021 - 2016 - Rede Assistencial da Supervisão Técnica de Saúde Santana/Tucuruvi/Jaçaná/Tremembé - IABAS	Produção Trimestral WEBSAASS												Base de Cálculo Déficit de Equipe (Equipe Mínima)- TOTAL TRIMESTRE									Cálculo desconto Eq. Mínima - Meta Prevista			Trava 100%	
	Janeiro			Fevereiro			Março			TOTAL TRIMESTRE			Déficit Profissional OSS	Média de Produção Mensal/por profissional	Total de Produção	Déficit Profissional EMS2	Média de Produção Mensal/por profissional	Total de Produção	Déficit Profissional Programas de Saúde	Média de Produção Mensal/por profissional	Total de Produção	Total REAL	Total PREV	Total %		Total %
	REAL	PREV	%	REAL	PREV	%	REAL	PREV	%	Total REAL	Total PREV	Total %														
<b>UBS - UNIDADE BÁSICA DE SAÚDE</b>																										
Nº ATENDIMENTO INDIVIDUAL ODONTO CLÍNICA BÁSICA	1343	2656	50,56%	1432	2656	53,92%	1541	2656	58,02%	4316	7968	54,17%	9	96	864			0			0	4316	7104	60,75%	60,75%	
Nº CONSULTA CLÍNICA GERAL	4798	9468	50,68%	5999	9468	63,36%	6919	9468	73,08%	17716	28404	62,37%	9	263	2367	3	263	789			0	17716	25248	70,17%	70,17%	
Nº CONSULTA DERMATO HANSENIASE	139	152	91,45%	148	152	97,37%	135	152	88,82%	422	456	92,54%			0			0			0	422	456	92,54%	92,54%	
Nº CONSULTA GO	2246	4997	44,95%	2342	4997	46,87%	3025	4997	60,54%	7613	14991	50,78%	2	263	526	4	263	1052			0	7613	13413	56,76%	56,76%	
Nº CONSULTA OFTALMO	324	384	84,38%	328	384	85,42%	160	384	41,67%	812	1152	70,49%			0			0			0	812	1152	70,49%	70,49%	
Nº CONSULTA PEDIATRA	1569	4471	35,09%	2520	4471	56,36%	2886	4471	64,55%	6975	13413	52,00%			0			0			0	6975	13413	52,00%	52,00%	
Nº CONSULTA PSIQUIATRA	759	875	86,74%	879	875	100,46%	766	875	87,54%	2404	2625	91,58%	7	125	875			0			0	2404	1750	137,37%	100,00%	
Nº PROCEDIMENTO INDIVIDUAL ODONTO CLÍNICA BÁSICA	2713	9136	29,70%	3515	9136	38,47%	3367	9136	36,85%	9595	27408	35,01%	9	336	3024			0			0	9595	24384	39,35%	39,35%	
<b>TOTAL</b>	<b>13891</b>	<b>32139</b>	<b>43,22%</b>	<b>17163</b>	<b>32139</b>	<b>53,40%</b>	<b>18799</b>	<b>32139</b>	<b>58,49%</b>	<b>49853</b>	<b>96417</b>	<b>51,71%</b>	<b>36,0</b>	<b>1083</b>	<b>7656</b>	<b>7,0</b>	<b>526</b>	<b>1841</b>	<b>0,0</b>	<b>0</b>	<b>0</b>	<b>49853</b>	<b>86920</b>	<b>57,36%</b>	<b>56,60%</b>	
<b>CENÁRIO considerando as demais justificativas do relatório P1</b>																										
CENÁRIO considerando as demais justificativas do relatório P1	Produção Trimestral WEBSAASS												Base de Cálculo Déficit de Equipe (Equipe Mínima)- TOTAL TRIMESTRE									CENÁRIO considerando as demais justificativas do relatório P1			Trava 100%	
	Janeiro			Fevereiro			Março			TOTAL TRIMESTRE			Déficit Profissional OSS	Média de Produção Mensal/por profissional	Total de Produção	Déficit Profissional EMS2	Média de Produção Mensal/por profissional	Total de Produção	Déficit Profissional	Média de Produção Mensal/por profissional	Total de Produção	Total REAL	Total PREV	Total %		Total %
REAL	PREV	%	REAL	PREV	%	REAL	PREV	%	Total REAL	Total PREV	Total %															
<b>UBS - UNIDADE BÁSICA DE SAÚDE</b>																										
Nº ATENDIMENTO INDIVIDUAL ODONTO CLÍNICA BÁSICA	1343	2656	50,56%	1432	2656	53,92%	1541	2656	58,02%	4316	7968	54,17%	9	96	864			0	10	96	960	4316	6144	70,25%	70,25%	
Nº CONSULTA CLÍNICA GERAL	4798	9468	50,68%	5999	9468	63,36%	6919	9468	73,08%	17716	28404	62,37%	9	263	2367	3	263	789	4,71	263	1238,73	17716	24009,27	73,79%	73,79%	
Nº CONSULTA DERMATO HANSENIASE	139	152	91,45%	148	152	97,37%	135	152	88,82%	422	456	92,54%			0			0			0	422	456	92,54%	92,54%	
Nº CONSULTA GO	2246	4997	44,95%	2342	4997	46,87%	3025	4997	60,54%	7613	14991	50,78%	2	263	526	4	263	1052	6,48	263	1704,24	7613	11708,76	65,02%	65,02%	
Nº CONSULTA OFTALMO	324	384	84,38%	328	384	85,42%	160	384	41,67%	812	1152	70,49%			0			0	0,87	192	167,04	812	984,96	82,44%	82,44%	
Nº CONSULTA PEDIATRA	1569	4471	35,09%	2520	4471	56,36%	2886	4471	64,55%	6975	13413	52,00%			0			0	3,5	263	920,5	6975	12492,5	55,83%	55,83%	
Nº CONSULTA PSIQUIATRA	759	875	86,74%	879	875	100,46%	766	875	87,54%	2404	2625	91,58%	7	125	875			0	1	125	125	2404	1625	147,94%	100,00%	
Nº PROCEDIMENTO INDIVIDUAL ODONTO CLÍNICA BÁSICA	2713	9136	29,70%	3515	9136	38,47%	3367	9136	36,85%	9595	27408	35,01%	9	336	3024			0	10	336	3360	9595	21024	45,64%	45,64%	
<b>TOTAL</b>	<b>13891</b>	<b>32139</b>	<b>43,22%</b>	<b>17163</b>	<b>32139</b>	<b>53,40%</b>	<b>18799</b>	<b>32139</b>	<b>58,49%</b>	<b>49853</b>	<b>96417</b>	<b>51,71%</b>	<b>36,0</b>	<b>1083</b>	<b>7656</b>	<b>7,0</b>	<b>526</b>	<b>1841</b>	<b>36,6</b>	<b>1538</b>	<b>8476</b>	<b>49853</b>	<b>78444,49</b>	<b>63,55%</b>	<b>62,56%</b>	



Ano: 2021 1º Trimestre

DÉFICIT EQUIPE MÍNIMA	UBS - UNIDADE BÁSICA DE SAÚDE			
	PROFISSIONAL	Janeiro	Fevereiro	Março
ASSISTENTE SOCIAL/ ASSISTENCIAL/ 30H	1	0	0	1
AUXILIAR DE CONSULTÓRIO DENTÁRIO/ ASSISTENCIAL/ 40H	1	1	1	3
DENTISTA/ ASSISTENCIAL/ 20H	3	3	3	9
ENFERMEIRO/ ASSISTENCIAL/ 40H	0	1	2	3
FARMACÊUTICO/ ASSISTENCIAL/ 40H	0	1	1	2
MÉDICO CLÍNICO/ ASSISTENCIAL/ 20H	4	1	4	9
MÉDICO GINECOLOGISTA OBSTETRA/ ASSISTENCIAL/ 20H	1	1	0	2
MÉDICO PSIQUIATRA/ ASSISTENCIAL/ 20H	3	2	2	7
<b>TOTAL MÊS</b>	<b>13</b>	<b>10</b>	<b>13</b>	
<b>TOTAL</b>	<b>1º Trimestre</b>			<b>36</b>

CENÁRIO considerando as demais justificativas do relatório P1 (sintetizado)	UBS - UNIDADE BÁSICA DE SAÚDE			
	PROFISSIONAL	Janeiro	Fevereiro	Março
MÉDICO CLÍNICO/ ASSISTENCIAL/ 20H	3,54	1,17	0	4,71
MÉDICO DERMATOLOGISTA/ ASSISTENCIAL/ 20H	0	0	0	0
MÉDICO GINECOLOGISTA E OBSTETRA/ ASSISTENCIAL/ 20H	3,48	3	0	6,48
MÉDICO OFTALMOLOGISTA/ ASSISTENCIAL/ 20H	0	0	0,87	0,87
MÉDICO PEDIATRA/ ASSISTENCIAL/ 20H	3,5	0	0	3,5
MÉDICO PSIQUIATRA/ ASSISTENCIAL/ 20H	0	0	1	1
ODONTO BÁSICA/ ASSISTENCIAL/ 20H	3	5	2	10
<b>TOTAL DO MÊS</b>	<b>13,52</b>	<b>9,17</b>	<b>3,87</b>	
<b>TOTAL</b>	<b>1º Trimestre</b>			<b>26,56</b>

CENÁRIO considerando as demais justificativas do relatório P1 (detalhado)						
PROFISSIONAL	Janeiro		Fevereiro		Março	TOTAL TRIMESTRE
MÉDICO CLÍNICO/ ASSISTENCIAL/ 20H	3,54	1 ausência e demissão 30d (JAÇANÃ); 1 férias 30d (PIZA); 1 admissão 17d (WAMBERTO); 1 férias 30d (HOSTO)	1,17	1 admissão 16d (JAÇANÃ); 1 demissão 17d (JOAMAR);	0	4,71
MÉDICO DERMATOLOGISTA/ ASSISTENCIAL/ 20H	0		0		0	0
MÉDICO GINECOLOGISTA E OBSTETRA/ ASSISTENCIAL/ 20H	3,48	1 férias 30d (JAÇANÃ); 1 férias 30d (CHAVES); 1 PMSF férias 19d (AURORA); 1 licença médica 27d (HORTO)	3	1 férias 30d (JAÇANÃ); 1 férias 30d (CHAVES); 1 férias 30d (JOAMAR)	0	6,48
MÉDICO OFTALMOLOGISTA/ ASSISTENCIAL/ 20H	0		0		0,87	0,87
MÉDICO PEDIATRA/ ASSISTENCIAL/ 20H	3,5	1 férias 30d (WAMBERTO); 1 férias 30d (JOAMAR); 1 férias 30d (SCIASCIA); 1 férias 15d (IPESP)	0		0	3,5
MÉDICO PSIQUIATRA/ ASSISTENCIAL/ 20H	0		0		1	1
ODONTO BÁSICA/ ASSISTENCIAL/ 20H	3	1 férias 30d (JAÇANÃ); 1 PMSF férias 30d (CHAVES); 1 férias 30d (WAMBERTO);	5	1 PMSF férias 30d (JAÇANÃ); 1 férias 30d (PIZA); 1 férias 30d (WAMBERTO); 1 férias 30d (JOAMAR); 1 férias 30d (SCIASCIA);	2	1 férias 30d (SCIASCIA); 1 férias 30d (WAMBERTO);
<b>TOTAL</b>						<b>26,56</b>

DADOS TELEATENDIMENTO/ TELECONSULTA	UBS - UNIDADE BÁSICA DE SAÚDE			
	Janeiro	Fevereiro	Março	TOTAL TRIMESTRE
MÉDICO CLÍNICO	631	524	1604	2759
MÉDICO GINECOLOGISTA	159	314	597	1070
MÉDICO PEDIATRA	73	242	838	1153
MÉDICO PSIQUIATRA	0	10	201	211
DENTISTA	92	25	302	419
<b>TOTAL DO MÊS</b>	<b>955</b>	<b>1115</b>	<b>3542</b>	
<b>TOTAL</b>	<b>1º Trimestre</b>			<b>5612</b>

DADOS TELEATENDIMENTO/ TELECONSULTA - CATEGORIAS QUE NÃO POSSUEM META DE PRODUÇÃO	UBS - UNIDADE BÁSICA DE SAÚDE			
	Janeiro	Fevereiro	Março	TOTAL TRIMESTRE
ASSISTENTE SOCIAL	60	152	214	426
ENFERMEIRO	100	177	389	666
FARMACÊUTICO	0	4	11	15
FISIOTERAPEUTA	57	40	41	138
FONOAUDIÓLOGO	6	75	157	238
NUTRICIONISTA	0	62	119	181
PSICÓLOGO	21	109	104	234
TÉCNICO DE ENFERMAGEM	214	145	216	575
TERAPEUTA OCUPACIONAL	0	8	10	18
<b>TOTAL DO MÊS</b>	<b>458</b>	<b>772</b>	<b>1261</b>	
<b>TOTAL</b>	<b>1º Trimestre</b>			<b>2491</b>

COMENTÁRIOS E JUSTIFICATIVAS:

A linha de serviço atingiu 62,56% da produção prevista. Não há indicação de desconto de produção. Houve déficit de equipe mínima no período.

Equipe de odonto esta seguindo o protocolo da SMS agendando 1 paciente por hora e atendendo as demandas espontâneas diárias; Orientação em relação ao COVID 19 em todas as consultas sobre a importância do isolamento, uso de álcool gel, uso de máscara, lavagem das mãos, distanciamento social, sinais, sintomas e como agir caso se manifestem; Realocação de alguns profissionais pertencentes ao grupo de risco Covid-19 para teleatendimento e serviços administrativos; Cadastro dos pacientes em: atendimento, aguardando triagem, tratamento interrompidos (covid-19), encaminhamentos, alta; Apoio na vacinação; Atualização GSS e monitoramento dos sintomáticos respiratórios; Continuidade de atendimento dos pacientes desmarcados no início da pandemia; Requalificação da fila de espera de especialidades; Os dados de teleatendimento foram informados pela STS.

TA nº 38/ 2021: O recurso foi repassado integralmente. A contratação do teste PCR-RT COVID foi realizada para todas as unidades.

CPCSS: Para o acompanhamento desta linha de serviço apontamos dois cenários possíveis na avaliação da produtividade. Sendo que iremos validar aquele que considera os déficits de profissionais inferiores a 30 dias apontados nos relatórios de produção, P1. Assim como solicitado pela OSS e CRS.



R021 - 2016 - Rede Assistencial da Supervisão Técnica de Saúde Santana/Tucuruvi/Jaçanã/Tremembé - IABAS	Produção Trimestral WEBSAASS									Base de Calculo Déficit de Equipe (Equipe Mínima)- TOTAL TRIMESTRE			Cálculo desconto Eq. Mínima - Meta Prevista			Trava 100%			
	Janeiro			Fevereiro			Março			TOTAL TRIMESTRE			Déficit Profissional OSS	Média de Produção Mensal/por profissional	Total de Produção	Total REAL	Total PREV	Total %	Total %
	REAL	PREV	%	REAL	PREV	%	REAL	PREV	%	Total REAL	Total PREV	Total %							
URSI																			
Nº CONSULTA ASSISTENTE SOCIAL	167	184	90,76%	94	184	51,09%	147	184	79,89%	408	552	73,91%			0	408	552	73,91%	73,91%
Nº CONSULTA ENFERMEIRO	212	240	88,33%	136	240	56,67%	102	240	42,50%	450	720	62,50%	2	120	240	450	480	93,75%	93,75%
Nº CONSULTA FISIOTERAPEUTA	89	104	85,58%	93	104	89,42%	93	104	89,42%	275	312	88,14%	2	52	104	275	208	132,21%	100,00%
Nº CONSULTA FONDO	0	108	0,00%	0	108	0,00%	0	108	0,00%	0	324	0,00%	3	108	324	0	0	#DIV/0!	#DIV/0!
Nº CONSULTA GERIATRA	156	184	84,78%	174	184	94,57%	128	184	69,57%	458	552	82,97%			0	458	552	82,97%	82,97%
Nº CONSULTA NUTRICIONISTA	106	108	98,15%	124	108	114,81%	125	108	115,74%	355	324	109,57%			0	355	324	109,57%	100,00%
Nº CONSULTA PSICOLOGIA	204	216	94,44%	219	216	101,39%	185	216	85,65%	608	648	93,83%			0	608	648	93,83%	93,83%
Nº CONSULTA TERAPEUTA OCUPACIONAL	66	104	63,46%	169	104	162,50%	79	104	75,96%	314	312	100,64%			0	314	312	100,64%	100,00%
<b>TOTAL</b>	<b>1000</b>	<b>1248</b>	<b>80,13%</b>	<b>1009</b>	<b>1248</b>	<b>80,85%</b>	<b>859</b>	<b>1248</b>	<b>68,83%</b>	<b>2868</b>	<b>3744</b>	<b>76,60%</b>	<b>7,0</b>	<b>280</b>	<b>668</b>	<b>2868</b>	<b>3076</b>	<b>93,24%</b>	<b>89,99%</b>

DÉFICIT EQUIPE MÍNIMA	URSI			
PROFISSIONAL	Janeiro	Fevereiro	Março	TOTAL TRIMESTRE
ENFERMEIRO/ ASSISTENCIAL/ 40H	0	1	0	1
FISIOTERAPEUTA/ ASSISTENCIAL/ 40H	0	1	1	2
FONOAUDIÓLOGO/ ASSISTENCIAL/ 40H	1	1	1	3
TERAPEUTA OCUPACIONAL/ ASSISTENCIAL/ 30H	0	0	1	1
<b>TOTAL DO MÊS</b>	<b>1</b>	<b>3</b>	<b>3</b>	<b>7</b>
<b>TOTAL</b>	<b>1º Trimestre</b>			<b>7</b>

DADOS TELEATENDIMENTO/ TELECONSULTA	URSI			
	Janeiro	Fevereiro	Março	TOTAL TRIMESTRE
ASSISTENTE SOCIAL	69	34	49	152
ENFERMEIRO	94	38	23	155
FARMACÊUTICO	39	35	29	103
FISIOTERAPEUTA	16	10	8	34
MÉDICO GERIATRA	38	48	14	100
NUTRICIONISTA	23	34	14	71
PSICÓLOGO	67	77	24	168
TERAPEUTA OCUPACIONAL	11	53	7	71
<b>TOTAL DO MÊS</b>	<b>357</b>	<b>329</b>	<b>168</b>	<b>854</b>
<b>TOTAL</b>	<b>1º Trimestre</b>			<b>854</b>

**COMENTÁRIOS E JUSTIFICATIVAS:**

A linha de serviço atingiu 89,99% da produção prevista. Não há indicação de desconto de produção. Não houve déficit de equipe mínima no período. Os dados de teleatendimento foram informados pela STS.

TA nº 38/ 2021: O recurso foi repassado integralmente. A contratação do teste PCR-RT COVID foi realizada para todas as unidades.



R021 - 2016 - Rede Assistencial da Supervisão Técnica de Saúde Santana/Tucuruvi/Jaçanã/Tremembé - IABAS

Ano: **2021** **1º Trimestre**

DÉFICIT EQUIPE MÍNIMA	AMA 12 HORAS- PLANTÕES			
	PROFISSIONAL	Janeiro	Fevereiro	Março
MÉDICO CLÍNICO/ ASSISTENCIAL/ 12H	14	5	0	19
MÉDICO PEDIATRA/ ASSISTENCIAL/ 12H	3	0	0	3
<b>TOTAL DO MÊS</b>	<b>17</b>	<b>5</b>	<b>0</b>	
<b>TOTAL DE PLANTÕES</b>	<b>1º Trimestre</b>		<b>22</b>	

**COMENTÁRIOS E JUSTIFICATIVAS:**

Houve déficit de equipe mínima.

TA nº 38/ 2021: O recurso foi repassado integralmente. A contratação do teste PCR-RT COVID foi realizada para todas as unidades.

Ano: **2021** **1º Trimestre**

DÉFICIT EQUIPE MÍNIMA	NASF			
	PROFISSIONAL	Janeiro	Fevereiro	Março
FONOAUDIÓLOGO/ ASSISTENCIAL/ 40H	0	0	1	1
TERAPEUTA OCUPACIONAL/ ASSISTENCIAL/ 20H	0	0	1	1
<b>TOTAL DO MÊS</b>	<b>0</b>	<b>0</b>	<b>2</b>	
<b>TOTAL</b>	<b>1º Trimestre</b>			<b>2</b>

DADOS TELEATENDIMENTO/ TELECONSULTA	NASF			
	Janeiro	Fevereiro	Março	TOTAL TRIMESTRE
ASSISTENTE SOCIAL	1	13	4	18
FISIOTERAPEUTA	8	24	56	88
FONOAUDIÓLOGO	0	1	20	21
NUTRICIONISTA	2	1	0	3
EDUCADOR FÍSICO	17	3	71	91
PSICÓLOGO	4	11	57	72
TERAPEUTA OCUPACIONAL	3	0	7	10
<b>TOTAL DO MÊS</b>	<b>35</b>	<b>53</b>	<b>215</b>	
<b>TOTAL</b>	<b>1º Trimestre</b>			<b>303</b>

**COMENTÁRIOS E JUSTIFICATIVAS:**

Houve déficit de equipe mínima.

Os dados de teleatendimento foram informados pela STS.

TA nº 38/ 2021: O recurso foi repassado integralmente. A contratação do teste PCR-RT COVID foi realizada para todas as unidades.



R021 - 2016 - Rede Assistencial da Supervisão Técnica de Saúde Santana/Tucuruvi/Jaçañã/Tremembé - IABAS	Produção Trimestral WEBSAASS												Trava 100%
	Janeiro			Fevereiro			Março			TOTAL TRIMESTRE			Total %
	REAL	PREV	%	REAL	PREV	%	REAL	PREV	%	Total REAL	Total PREV	Total %	
CAPS													
Nº PACIENTE COM CADASTRO ATIVO CAPS (RAAS)	565	220	256,82%	569	220	258,64%	577	220	262,27%	1711	660	259,24%	100,00%
CAPS III ADULTO													
Nº PACIENTE COM CADASTRO ATIVO CAPS (RAAS)	709	300	236,33%	385	300	128,33%	493	300	164,33%	1587	900	176,33%	100,00%
CAPS III ÁLCOOL E DROGAS													
Nº PACIENTE COM CADASTRO ATIVO CAPS (RAAS)	414	300	138,00%	408	300	136,00%	372	300	124,00%	1194	900	132,67%	100,00%
CAPS III INFANTO JUVENIL													
Nº PACIENTE COM CADASTRO ATIVO CAPS (RAAS)	318	240	132,50%	391	240	162,92%	322	240	134,17%	1031	720	143,19%	100,00%
UAA - UNIDADE DE ACOLHIMENTO ADULTO - TIPO I													
Nº TOTAL ACOLHIDO DIA/ Nº LEITOS_UAA_UAI	19,67	20	98,35%	18,6	20	93,00%	19,41	20	97,05%	57,68	60	96,13%	96,13%
<b>TOTAL</b>	<b>2025,67</b>	<b>1080</b>	<b>187,56%</b>	<b>1771,6</b>	<b>1080</b>	<b>164,04%</b>	<b>1783,4</b>	<b>1080</b>	<b>165,13%</b>	<b>5580,68</b>	<b>3240</b>	<b>172,24%</b>	<b>99,93%</b>


DÉFICIT EQUIPE MÍNIMA	CAPS			
PROFISSIONAL	Janeiro	Fevereiro	Março	TOTAL TRIMESTRE
EDUCADOR FÍSICO/ ASSISTENCIAL/ 40H	0	0	1	1
MÉDICO CLÍNICO/ ASSISTENCIAL/ 30H	0	0	1	1
MÉDICO PSQUIATRA/ ASSISTENCIAL/ 20H	6	3	1	10
MÉDICO PEDIATRA/ ASSISTENCIAL/ 12H	0	1	0	1
OFICINEIRO/ ASSISTENCIAL/ 20H	1	1	1	3
PSICÓLOGO/ ASSISTENCIAL/ 36H	1	0	1	2
PSICÓLOGO/ ASSISTENCIAL/ 40H	1	0	0	1
TERAPEUTA OCUPACIONAL/ ASSISTENCIAL/ 30H	1	1	0	2
<b>TOTAL DO MÊS</b>	<b>10</b>	<b>6</b>	<b>5</b>	<b>21</b>
<b>TOTAL</b>	<b>1º Trimestre</b>			<b>21</b>

DADOS TELEATENDIMENTO/ TELECONSULTA	CAPS			
	Janeiro	Fevereiro	Março	TOTAL TRIMESTRE
AGENTE REDUTOR DE DANOS	2	0	0	2
ASSISTENTE SOCIAL	183	168	173	524
EDUCADOR FÍSICO	2	2	0	4
ENFERMEIRO	207	228	331	766
FARMACÊUTICO	5	10	57	72
FONOAUDIÓLOGO	20	47	57	124
MÉDICO PSQUIATRA	5	0	9	14
NUTRICIONISTA	0	21	17	38
PSICÓLOGO	220	281	278	779
TÉCNICO DE ENFERMAGEM	2	27	88	117
TERAPEUTA OCUPACIONAL	101	161	228	490
<b>TOTAL DO MÊS</b>	<b>747</b>	<b>945</b>	<b>1238</b>	
<b>TOTAL</b>	<b>1º Trimestre</b>			<b>2930</b>

**COMENTÁRIOS E JUSTIFICATIVAS:**

A linha de serviço atingiu 99,93% da produção prevista. Não há indicação de desconto de produção. Houve déficit de equipe mínima no período no CAPS. Os dados de teleatendimento foram informados pela STS.

TA nº 38/ 2021: O recurso foi repassado integralmente. A contratação do teste PCR-RT COVID foi realizada para todas as unidades.



R021 - 2016 - Rede Assistencial da Supervisão Técnica de Saúde Santana/Tucuruvi/Jaçanã/Tremembé - IABAS	Produção Trimestral WEBSAASS												Trava 100%
	Janeiro			Fevereiro			Março			TOTAL TRIMESTRE			Total %
	REAL	PREV	%	REAL	PREV	%	REAL	PREV	%	Total REAL	Total PREV	Total %	
APD - ACOMPANHANTE COMUNITÁRIO DE PESSOA COM DEFICIÊNCIA													
Nº PACIENTE ACOMPANHADO PELA EQUIPE APD	153	140	109,29%	151	140	107,86%	154	140	110,00%	458	420	109,05%	100,00%
<b>TOTAL</b>	<b>153</b>	<b>140</b>	<b>109,29%</b>	<b>151</b>	<b>140</b>	<b>107,86%</b>	<b>154</b>	<b>140</b>	<b>110,00%</b>	<b>458</b>	<b>420</b>	<b>109,05%</b>	<b>100,00%</b>

DÉFICIT EQUIPE MÍNIMA	APD - ACOMPANHANTE COMUNITÁRIO DE PESSOA COM DEFICIÊNCIA			
PROFISSIONAL	Janeiro	Fevereiro	Março	TOTAL TRIMESTRE
ACOMPANHANTE DE PESSOA COM DEFICIÊNCIA/ ASSISTENCIAL/ 40H	0	1	1	2
ENFERMEIRO/ ASSISTENCIAL/ 40H	0	1	1	2
<b>TOTAL DO MÊS</b>	<b>0</b>	<b>2</b>	<b>2</b>	
<b>TOTAL</b>	<b>1º Trimestre</b>		<b>4</b>	

**COMENTÁRIOS E JUSTIFICATIVAS:**

A linha de serviço atingiu 100% da produção prevista. Não há indicação de desconto de produção. Houve déficit de equipe mínima no período.

TA nº 38/ 2021: O recurso foi repassado integralmente. A contratação do teste PCR-RT COVID foi realizada para todas as unidades.



R021 - 2016 - Rede Assistencial da Supervisão Técnica de Saúde Santana/Tucuruvi/Jaçanã/Tremembé - IABAS

Ano: **2021** 1º Trimestre

R021 - 2016 - Rede Assistencial da Supervisão Técnica de Saúde Santana/Tucuruvi/Jaçanã/Tremembé - IABAS	Produção Trimestral WEBSAASS												Trava 100%
	Janeiro			Fevereiro			Março			TOTAL TRIMESTRE			Total %
	REAL	PREV	%	REAL	PREV	%	REAL	PREV	%	Total REAL	Total PREV	Total %	
<b>CONSULTÓRIO NA RUA</b>													
Nº PACIENTES CADASTRO ATIVO	680	250	272,00%	660	250	264,00%	654	250	261,60%	1994	750	265,87%	100,00%
<b>TOTAL</b>	<b>680</b>	<b>250</b>	<b>272,00%</b>	<b>660</b>	<b>250</b>	<b>264,00%</b>	<b>654</b>	<b>250</b>	<b>261,60%</b>	<b>1994</b>	<b>750</b>	<b>265,87%</b>	<b>100,00%</b>

DÉFICIT EQUIPE MÍNIMA	CONSULTÓRIO NA RUA			
PROFISSIONAL	Janeiro	Fevereiro	Março	TOTAL TRIMESTRE
AGENTE COMUNITÁRIO DE SAÚDE/ ASSISTENCIAL/ 40H	1	1	1	3
<b>TOTAL DO MÊS</b>	<b>1</b>	<b>1</b>	<b>1</b>	
<b>TOTAL</b>	<b>1º Trimestre</b>			<b>3</b>

DADOS TELEATENDIMENTO/ TELECONSULTA	CONSULTÓRIO NA RUA			
	Janeiro	Fevereiro	Março	TOTAL TRIMESTRE
MÉDICO GENERALISTA	0	0	13	13
<b>TOTAL DO MÊS</b>	<b>0</b>	<b>0</b>	<b>13</b>	
<b>TOTAL</b>	<b>1º Trimestre</b>			<b>13</b>

**COMENTÁRIOS E JUSTIFICATIVAS:**

A linha de serviço atingiu 100% da produção prevista. Não há indicação de desconto de produção. Não houve déficit de equipe mínima no período.

TA nº 38/ 2021: O recurso foi repassado integralmente. A contratação do teste PCR-RT COVID foi realizada para todas as unidades.

R021 - 2016 - Rede Assistencial da Supervisão Técnica de Saúde Santana/Tucuruvi/Jaçanã/Tremembé - IABAS	Produção Trimestral WEBSAASS												Trava 100%
	Janeiro			Fevereiro			Março			TOTAL TRIMESTRE			Total %
	REAL	PREV	%	REAL	PREV	%	REAL	PREV	%	Total REAL	Total PREV	Total %	
<b>CER - CENTRO ESPECIALIZADO EM REABILITAÇÃO</b>													
Nº PACIENTE EM ACOMPANHAMENTO/TERAPIA - CER	580	490	118,37%	508	490	103,67%	568	490	115,92%	1656	1470	112,65%	100,00%
Nº PACIENTE NOVO - CER	213	180	118,33%	199	180	110,56%	222	180	123,33%	634	540	117,41%	100,00%
<b>NIR - NÚCLEO INTEGRADO DE REABILITAÇÃO</b>													
Nº CONSULTA MÉDICA NIR	243	240	101,25%	243	240	101,25%	276	240	115,00%	762	720	105,83%	100,00%
Nº PACIENTE NOVO NIR	116	110	105,45%	119	110	108,18%	111	110	100,91%	346	330	104,85%	100,00%
<b>TOTAL</b>	<b>1152</b>	<b>1020</b>	<b>112,94%</b>	<b>1069</b>	<b>1020</b>	<b>104,80%</b>	<b>1177</b>	<b>1020</b>	<b>115,39%</b>	<b>3398</b>	<b>3060</b>	<b>111,05%</b>	<b>98,63%</b>

DÉFICIT EQUIPE MÍNIMA	REDE PESSOA COM DEFICIÊNCIA			
PROFISSIONAL	Janeiro	Fevereiro	Março	TOTAL TRIMESTRE
<b>CER II - CENTRO ESPECIALIZADO EM REABILITAÇÃO II</b>				
FISIOTERAPEUTA/ ASSISTENCIAL/ 30H	1	1	3	5
FONOAUDIÓLOGO/ ASSISTENCIAL/ 40H	0	0	1	1
MÉDICO NEUROLOGISTA/ ASSISTENCIAL/ 20H	1	0	0	1
<b>NIR - NÚCLEO INTEGRADO DE REABILITAÇÃO</b>				
				0
<b>TOTAL DO MÊS</b>	<b>2</b>	<b>1</b>	<b>4</b>	
<b>TOTAL</b>	<b>1º Trimestre</b>			<b>7</b>

DADOS TELEATENDIMENTO/ TELECONSULTA	CER - CENTRO ESPECIALIZADO EM REABILITAÇÃO			
	Janeiro	Fevereiro	Março	TOTAL TRIMESTRE
ASSISTENTE SOCIAL	3	1	0	4
ENFERMEIRO	35	15	0	50
FISIOTERAPEUTA	61	53	4	118
FONOAUDIÓLOGO	53	38	0	91
PSICÓLOGO	72	63	19	154
TERAPEUTA OCUPACIONAL	22	5	0	27
<b>TOTAL DO MÊS</b>	<b>246</b>	<b>175</b>	<b>23</b>	
<b>TOTAL</b>	<b>1º Trimestre</b>			<b>444</b>

DADOS TELEATENDIMENTO/ TELECONSULTA	NIR - NÚCLEO INTEGRADO DE REABILITAÇÃO			
	Janeiro	Fevereiro	Março	TOTAL TRIMESTRE
ENFERMEIRO	30	3	2	35
FISIOTERAPEUTA	10	0	7	17
FONOAUDIÓLOGO	31	62	11	104
PSICÓLOGO	10	17	4	31
TERAPEUTA OCUPACIONAL	35	34	8	77
<b>TOTAL DO MÊS</b>	<b>116</b>	<b>116</b>	<b>32</b>	
<b>TOTAL</b>	<b>1º Trimestre</b>			<b>264</b>

**COMENTÁRIOS E JUSTIFICATIVAS:**

A linha de serviço atingiu 98,63% da produção prevista. Não há indicação de desconto de produção. Houve déficit de equipe mínima no período. Os dados de teleatendimento foram informados pela STS.

TA nº 38/ 2021: O recurso foi repassado integralmente. A contratação do teste PCR-RT COVID foi realizada para todas as unidades.



R021 - 2016 - Rede Assistencial da Supervisão Técnica de Saúde Santana/Tucuruvi/Jaçanã/Tremembé - IABAS

Ano:

2021

1º Trimestre

R021 - 2016 - Rede Assistencial da Supervisão Técnica de Saúde Santana/Tucuruvi/Jaçanã/Tremembé - IABAS	Produção Trimestral WEBSAASS												Trava 100%
	Janeiro			Fevereiro			Março			TOTAL TRIMESTRE			Total %
	REAL	PREV	%	REAL	PREV	%	REAL	PREV	%	Total REAL	Total PREV	Total %	
<b>SRT - SERVIÇO RESIDENCIAL TERAPÊUTICO - TIPO I</b>													
Nº MORADORES/ Nº DE LEITOS	15	16	93,75%	16	16	100,00%	16	16	100,00%	47	48	97,92%	97,92%
<b>SRT - SERVIÇO RESIDENCIAL TERAPÊUTICO - TIPO II</b>													
Nº MORADORES/ Nº DE LEITOS	40	40	100,00%	40	40	100,00%	39	40	97,50%	119	120	99,17%	99,17%
<b>TOTAL</b>	<b>55</b>	<b>56</b>	<b>98,21%</b>	<b>56</b>	<b>56</b>	<b>100,00%</b>	<b>55</b>	<b>56</b>	<b>98,21%</b>	<b>166</b>	<b>168</b>	<b>98,81%</b>	<b>98,81%</b>


**COMENTÁRIOS E JUSTIFICATIVAS:**

A linha de serviço atingiu 98,81% da produção prevista. Não há indicação de desconto de produção.

TA nº 38/ 2021: O recurso foi repassado integralmente. A contratação do teste PCR-RT COVID foi realizada para todas as unidades.







R021 - 2016 - Rede Assistencial da Supervisão Técnica de Saúde Santana/Tucuruvi/Jaçanã/Tremembé - IABAS	Produção Trimestral WEBSAASS			
	Janeiro	Fevereiro	Março	TOTAL TRIMESTRE
	REAL	REAL	REAL	Total REAL
<b>PSM/PA - PRONTO SOCORRO/ATENDIMENTO MUNICIPAL</b>				
Nº ATENDIMENTO URGÊNCIA MÉDICO	11009	8822	10300	<b>30131</b>
<b>UPA JAÇANÃ</b>				
Nº ATENDIMENTO URGÊNCIA MÉDICO	15397	14305	14641	<b>44343</b>
<b>TOTAL</b>	<b>26406</b>	<b>23127</b>	<b>24941</b>	<b>74474</b>

DÉFICIT EQUIPE MÍNIMA	PSM/PA - PRONTO SOCORRO/ATENDIMENTO MUNICIPAL			
	Janeiro	Fevereiro	Março	TOTAL TRIMESTRE
<b>PROFISSIONAL</b>				
<b>PSM/PA - PRONTO SOCORRO/ATENDIMENTO MUNICIPAL</b>				
DENTISTA/ ASSISTENCIAL/ 12H	1	5	0	<b>6</b>
MÉDICO CLÍNICO/ ASSISTENCIAL/ 12H	5	1	0	<b>6</b>
MÉDICO CLÍNICO/ ASSISTENCIAL/ 12H NOTURNO	0	0	1	<b>1</b>
MÉDICO CIRURGIÃO GERAL/ ASSISTENCIAL/ 12H	2	0	1	<b>3</b>
<b>UPA JAÇANÃ</b>				
MÉDICO CLÍNICO/ ASSISTENCIAL/ 12H	3	0	0	<b>3</b>
MÉDICO CLÍNICO/ ASSISTENCIAL/ 12H NOTURNO	3	1	0	<b>4</b>
MÉDICO PEDIATRA/ ASSISTENCIAL/ 12H	2	0	0	<b>2</b>
MÉDICO PEDIATRA/ ASSISTENCIAL/ 12H NOTURNO	2	0	1	<b>3</b>
MÉDICO CIRURGIÃO GERAL/ ASSISTENCIAL/ 12H	3	0	1	<b>4</b>
<b>TOTAL DO MÊS</b>	<b>21</b>	<b>7</b>	<b>4</b>	
<b>TOTAL DE PLANTÕES</b>	<b>1º Trimestre</b>			<b>32</b>

**COMENTÁRIOS E JUSTIFICATIVAS:**

Houve déficit de equipe mínima.

TA nº 38/ 2021: O recurso foi repassado integralmente. A contratação do teste PCR-RT COVID foi realizada para todas as unidades.



Dimensões da Avaliação de Desempenho do Contrato									
Modalidades de Atenção	Linhas de Serviço	% do Custeio Mensal	Recursos Humanos		Produção				
			Déficit de Equipe Mínima MI (Profissional)	Déficit de Equipe Mínima MII (Plantão)	Realizada	Prevista	% Realizado	Produção Final	
								% Final após análise (Trava de 100% quando aplicável)	Resultado
Atenção Básica	EMAD/EMAP	2,07%	4		617	540	114,26%	100,00%	Não há indicação de desconto
	ESF/ESB/PAVS	9,32%	19		65.118	84.944	76,66%	76,66%	Não há indicação de desconto*
	PAI	1,73%	12		718	720	99,72%	99,72%	Não há indicação de desconto
	UBS MISTA	15,67%	22		94.698	119.579	79,19%	78,84%	Não há indicação de desconto*
	UBS TRADICIONAL	16,00%	36		49.853	78.444	63,55%	62,56%	Não há indicação de desconto*
	URSI	1,49%	7		2.868	3.076	93,24%	89,99%	Não há indicação de desconto
	AMA 12h	0,00%		22					
	NASF	0,00%	2						
Atenção Ambulatorial Especializada Redes Temáticas	RAPS/CAPS + UAA	16,31%	21		5.581	3.240	172,24%	99,93%	Não há indicação de desconto
	APD	1,43%	4		458	420	109,05%	100,00%	Não há indicação de desconto
	REDE CUIDADO PCD (CER/APD/NIR)	2,64%	7		3.018	3.060	98,63%	98,63%	Não há indicação de desconto
	CONSULTORIO NA RUA	1,11%	3		1.994	750	265,87%	100,00%	Não há indicação de desconto
	SRT	1,67%			166	168	98,81%	98,81%	Não há indicação de desconto
URGÊNCIA E EMERGÊNCIA	PA/PSM / UPA/AMA 24h	0,00%		32	74.474				
<b>Total</b>		<b>69,44%</b>	<b>137,0</b>	<b>54,0</b>	<b>299.563</b>	<b>294.941</b>			

Custeio do Trimestre	
	Valor TA
Janeiro	R\$ 22.092.119,44
Fevereiro	R\$ 22.092.119,44
Março	R\$ 24.063.218,80
<b>Total</b>	<b>R\$ 68.247.457,68</b>

Desconto Equipe Mínima do Trimestre		
Mês de Referência do Desconto	Valor do desconto	Mês de Aplicação do Desconto
Janeiro	R\$ 408.978,73	Abril
Fevereiro	R\$ 207.841,01	Maio
Março	R\$ 245.197,94	Junho
<b>Total</b>	<b>R\$ 862.017,68</b>	

**INFORMAÇÕES ADICIONAIS:**

A Representatividade no Custeio Mensal (Anexo II) do trimestre utiliza como base os TA's vigentes no período.  
 Para as Redes onde há mais de um Anexo II no trimestre, os cálculos serão realizados para cada um dos Anexos II/Meses de referência.  
 A elaboração dos cálculos oficiais de desconto são de exclusiva competência dos departamentos financeiros (integração do CFO com DIAF e DAFIN).  
 Os cálculos apresentados em CTA são realizados pelo DAFIN (Divisão de Acompanhamento Financeiro).  
 \*Nas linhas de serviço nas quais estão indicados descontos pelo não cumprimento da meta, estes não serão aplicados devido a prioridade nas ações de enfrentamento a COVID-19 previstas na Portaria SMS-G nº 240/2020.



Dimensões da Avaliação de Desempenho do Contrato										
Qualidade										
Objetivo	Indicador	Relatório	Parâmetro	STS	Resultado			Pontuação		
					Janeiro	Fevereiro	Março	Janeiro	Fevereiro	Março
Pontualidade na Entrega	Pontualidade na entrega de relatórios mensais de prestação de Contas Assistenciais e financeiras		Envio de documentos no prazo		SIM	SIM	SIM	40	20	20
Qualidade da Informação	Preenchimento de prontuários nos seguintes aspectos: legibilidade, assinaturas, CID, exame físico	Q2	≥ 90%	Santana/ Tucuruvi Jaçanã/ Tremembé			SUSPENSO			JUSTIFICADO
Educação Continuada	Execução do plano de educação permanente aprovados pela CRS	Q3	100%	Santana/ Tucuruvi Jaçanã/ Tremembé						
Controle Vacinal	Proporção de crianças com até 12 meses de idade inscritas nas unidades com calendário vacinal completo	Q4A/Q4B	≥ 90%	Santana/ Tucuruvi Jaçanã/ Tremembé						
Eficácia do Atendimento da Rede Cegonha	Proporção de gestantes que realizaram procedimentos básicos no pré natal e puerpério	Q5	≥ 75%	Santana/ Tucuruvi Jaçanã/ Tremembé		85,40%			40	
Eficácia do Atendimento da Rede Cegonha	Proporção de gestantes que realizaram 7 ou mais consultas de pré natal	Q6	≥ 75%	Santana/ Tucuruvi Jaçanã/ Tremembé			90,00%			40
Satisfação do Usuário	Análise das reclamações recebidas e providências relacionadas	Q7	"a contento"	Santana/ Tucuruvi Jaçanã/ Tremembé		a contento			40	
Atividade do Conselho Gestor	Funcionamento do Conselho Gestor	Q8	≥ 80%	Santana/ Tucuruvi Jaçanã/ Tremembé	93,05%			60		
<b>Pontuação Final da Matriz de Indicadores</b>								<b>100</b>	<b>100</b>	<b>60</b>

**Qualidade:**

Em decorrência a emergência pela pandemia e de acordo com a Portaria 240/2020 SMS.G de 3 de junho de 2020, Portaria 116/2021 SMS.G de 05 de março de 2021 e o Decreto 59.283 de 16 de março de 2020, as avaliações estarão suspensas, tendo em vista a necessidade de verificação in loco dos indicadores de qualidade. Portanto, não haverá desconto de Qualidade.

Validado,

**PARTICIPANTES CTA**

  
OSS: Juliana Piccini Muniz Bonjovanni


  
CRS: Débora Rita Burjato Santana

  
STS: Adelson Santos Ferreira

  
CPCSS: Luana Pereira Silva

  
EPSS-DAFIN: Virgínia Faria Alves Pena

  
OSS: Denise de Almeida

  
CRISTINA PRUMES  
Supervisora Técnica II  
Santana / Jaçanã  
STS: Cristina Prumes

  
CPCSS: Karina Silva de Oliveira