

REUNIÃO ORDINÁRIA DA COMISSÃO TÉCNICA DE ACOMPANHAMENTO - CTA - 1º TRIMESTRE DE 2019 - CONTRATO DE GESTÃO R022/2016 - REDE ASSISTENCIAL DA STS BUTANTÃ - COORDENADORIA REGIONAL OESTE - ORGANIZAÇÃO SOCIAL - ASSOCIAÇÃO PAULISTA PARA DESENVOLVIMENTO DA MEDICINA - SPDM

LOCAL: SALA DE REUNIÕES - CPCSS/SMS.G

DATA:

PAUTA: Avaliação dos Indicadores de Produção de Qualidade da Execução Contratual, composto pelo trimestre de janeiro a março de 2019, CTA do 1º trimestre de 2019.

INFORMES GERAIS:

Conforme as diretrizes da SMS. G, informamos que nos meses de março a junho de 2019, os descontos de equipe mínima foram aplicados no plano de trabalho/orçamentário do Contrato de Gestão.

A Comissão Técnica de Acompanhamento – CTA realizou a avaliação do presente trimestre com base nos termos do Ofício nº 082/2019-SMS.G/CPCSS que detalha o procedimento :

A avaliação da produção e de qualidade em pauta tomou por base os dados de produção informados no sistema *Websaass* e os relatórios com "Atestes" das CRS/STS.

Os dados foram disponibilizados previamente aos membros da CRS/STS.

Para análise do cumprimento de metas de produção o relatório foi elaborado por linha de serviço, contendo os meses do trimestre a serem avaliados com suas respectivas proporções de atingimento de meta.

Nas linhas onde ocorreu desconto de equipe mínima as metas previstas foram reajustadas, tal ajuste foi norteado pelo Manual de Acompanhamento, Supervisão e Avaliação dos Contratos de Gestão, este no momento em revisão e atualização.

Considerando que a produção é acompanhada mensalmente pela CRS/STS, as linhas de serviço que obtiveram meta inferior a 85% serão passível de justificativas desde que embasadas no Relatório de Produção (P1) enviado mensalmente pela STS/CRS.

O Relatório P1 trás apontamentos das unidades em relação às metas não alcançadas, identificando, se houver as ocorrências que contribuíram para o não atingimento da meta estabelecida.

O desconto de equipe mínima foi considerado na produção prevista não incidindo neste caso duplo desconto.

Termos Aditivos do Período de Avaliação :

Termo Aditivo 010/2018 – SMS.CPCSS, que trata da prorrogação da vigência do plano de trabalho e plano orçamentário para o período de 01/01/2019 à 31/03/2019 e apresentação da matriz de indicadores de qualidade do período.

Termo Aditivo 011/2019 – SMS.CPCSS, que trata da aprovação do novo plano de trabalho e plano orçamentário para o período de 01/03/2019 à 31/06/2019, e sobre alteração da cláusula contratual que versa a respeito das condições da transferência de recursos.

Passou-se a apresentação dos resultados sintetizados de produção por linha assistencial, no trimestre, assim como a demonstração dos apontamentos da manutenção das equipes mínimas de todo o período:

ESF - ESTRATÉGIA SAÚDE DA FAMÍLIA

PRODUÇÃO – ESF

ESF	Produção Trimestral WEBSAAS												Bases de Cálculo Equipe Mínim			Ajuste Meta Prevista			Ajuste Trimestre - Trava 100%		
	JAN 2019		FEV 2019		MAR 2019		TOTAL TRIMESTRE		Total Profissi	Média/ Mês de Trimestra	Total	Total REAL	Total PREV	Total %	Total REAL	Total PREV	Total %	Total REAL	Total PREV	Total %	
	REAL	%	REAL	%	REAL	%	Total REAL	Total PREV													Total %
Nº VISITAS DOMICILIAR AGENTE COMUNITÁRIO DE SAÚDE ESF	44594	50400	88,48%	46061	50400	91,39%	43640	50400	86,59%	134295	151200	88,82%	14	200	2800	134295	148400	90,50%	134295	148400	90,50%
Nº ATENDIMENTO DENTISTA PROTESISTA	155	360	43,06%	308	360	85,56%	185	360	51,39%	648	1080	60,00%			0	648	1080	60,00%	648	1080	60,00%
Nº ATENDIMENTOS INDIVIDUAIS ODONTO ESF	2593	2448	105,92%	1994	2448	81,45%	2389	2448	97,59%	6976	7344	94,99%			0	6976	7344	94,99%	6976	7344	94,99%
Nº CONSULTA MÉDICA ESF	15878	17389	91,31%	15788	17389	90,62%	14241	17389	81,90%	45877	52167	87,94%	1	416	416	45877	51751	88,65%	45877	51751	88,65%
Nº CONSULTAS ENFERMEIRO ESF	6853	6552	104,59%	6481	6552	98,92%	6701	6552	102,27%	20035	19656	101,93%	3	156	468	20035	19188	104,41%	19188	19188	100,00%
Nº PROCEDIMENTOS INDIVIDUAIS DA EQUIPE ODONTO ESF	9902	8568	115,57%	7856	8568	91,69%	9478	8568	110,62%	27236	25704	105,96%			0	27236	25704	105,96%	25704	25704	100,00%
Nº PROTESES ENTREGUES	37	120	30,83%	81	120	67,50%	69	120	57,50%	187	360	51,94%			0	187	360	51,94%	187	360	51,94%
TOTAL	80012	85837	93,21%	78539	85837	91,50%	76703	85837	89,36%	235254	257511	91,36%	18,0	772	3684	235254	253827	92,68%	232875	253827	91,75%


Fonte: Relatórios Produção WEBSAAS

DÉFICIT DE EQUIPE MÍNIMA DA ESF

ESF	jan	fev	mar	Total Soma
AGENTE COMUNITÁRIO DE SAÚDE / 40H	3	3	8	14
AUXILIAR DE SAÚDE BUCAL / 40H	3	2	1	6
ENFERMEIRO ESF / 40H	1	0	2	3
ENFERMEIRO / 40H	1	1	1	3
FARMACÊUTICO / 40H	2	1	0	3
MÉDICO GENERALISTA / 40H	0,5	0,5	0	1

Fonte: Relatórios Assistenciais e Atestes da Supervisão Técnica de Saúde.

COMENTÁRIOS: A linha ESF apresentou produção dentro dos limites previstos para o período atingindo a meta em 91,75%. Não há indicação de descontos de produção. Houve déficit equipe apontado no período.



UBS MISTA
PRODUÇÃO – UBS MISTA

UBS MISTA	Produção Trimestral WEBSAAS												Base de Cálculo Equipe Mínima				Ajuste Meta Prevista (Desconto Equilíbrio Mínimo)				Ajuste Trimestre - Trava 100%			
	JAN 2019			FEV 2019			MAR 2019			TOTAL TRIMESTRE			Total Profissionais (Mil) Trimestre	Média/ Mês de Produção (Prof., Proced.)	Total Trimestre	Total REAL	Total PREV	Total %	Total REAL	Total PREV	Total %	Total REAL	Total PREV	Total %
	REAL	PREV	%	REAL	PREV	%	REAL	PREV	%	Total REAL	Total PREV	Total %												
	10207	12000	85,06%	10241	12000	85,34%	10077	12000	83,98%	30525	36000	84,79%	2	200	400	30525	35600	85,74%	30525	35600	85,74%	35600	35600	85,74%
Nº VISITA DOMICILIAR AGENTE COMUNITÁRIO DE SAÚDE ESF	818	672	121,73%	979	672	145,68%	843	672	125,45%	2640	2016	130,95%	1	96	96	2640	1920	137,50%	1920	1920	100,00%	1920	1920	100,00%
Nº ATENDIMENTO INDIVIDUAL ODONTO C. BÁSICA	68	408	16,67%	329	408	80,64%	481	408	117,89%	878	1224	71,73%	0		0	878	1224	71,73%	878	1224	71,73%	878	1224	71,73%
Nº ATENDIMENTO INDIVIDUAL ODONTO ESF	2303	2560	89,96%	2079	2560	81,21%	1762	2560	68,83%	6144	7680	80,00%	0	256	0	6144	7680	80,00%	6144	7680	80,00%	6144	7680	80,00%
Nº CONSULTA CLÍNICA GERAL	1343	1560	86,09%	1523	1560	97,63%	1638	1560	105,00%	4504	4680	96,24%	0		0	4504	4680	96,24%	4504	4680	96,24%	4504	4680	96,24%
Nº CONSULTA ENFERMEIRO ESF	860	1280	67,19%	474	1280	37,03%	791	1280	61,80%	2125	3840	55,34%	2,5	256	640	2125	3200	66,41%	2125	3200	66,41%	2125	3200	66,41%
Nº CONSULTA GO	3098	4672	66,31%	3548	4672	75,94%	3373	4672	72,20%	10019	14016	71,48%	1	256	0	10019	14016	71,48%	10019	14016	71,48%	10019	14016	71,48%
Nº CONSULTA MÉDICA ESF	1152	1536	75,00%	1275	1536	83,01%	1254	1536	81,64%	3681	4608	79,88%	1	256	256	3681	4352	84,58%	3681	4352	84,58%	3681	4352	84,58%
Nº CONSULTA PEDIATRA	140	264	53,03%	174	264	65,91%	249	264	94,32%	563	792	71,09%	0		0	563	792	71,09%	563	792	71,09%	563	792	71,09%
Nº PROCEDIMENTO INDIVIDUAL DA EQUIPE ODONTO ESF	399	1428	27,94%	1589	1428	111,27%	2082	1428	145,80%	4070	4284	95,00%	0		0	4070	4284	95,00%	4070	4284	95,00%	4070	4284	95,00%
Nº PROCEDIMENTO INDIVIDUAL DA EQUIPE ODONTO C. BÁSICA	2536	2352	107,82%	3185	2352	135,42%	2428	2352	103,23%	8149	7056	115,49%	1	336	336	8149	6720	121,26%	6720	6720	100,00%	6720	6720	100,00%
TOTAL	22924	28732	79,79%	25396	28732	88,39%	24978	28732	86,93%	73298	86196	85,04%	7,5	1400	1728	73298	84468	86,78%	71149	84468	84,23%	84468	84468	84,23%

Fonte: Relatórios Produção WEBSAAS

DÉFICIT DE EQUIPE MÍNIMA - UBS MISTA

UBS MISTA	Déficit Eq Mínima						Afastamento > 30 dias						Justificativas prod								
	JAN		FEV		MAR		JAN		FEV		MAR		JAN		FEV		MAR		TOTAL		
	jan	fev	mar	total	jan	fev	mar	total	jan	fev	mar	total	jan	fev	mar	total	jan	fev	mar	total	
AGENTE COMUNITÁRIO DE SAÚDE / 40H	1	0	0	1	0	0	0	1	0	0	0	0	1	0	0	0	1	1,5	1,8	10,3	12,3
AUXILIAR DE SAÚDE BUCAL / 40H	0	1	1	2	0	0	0	0	0	0	0	0	0	0	0	0	0	0	0	0	2
DENTISTA / 20H	0	0	0	0	0	0	0	1	0	0	0	1	1	0,5	0,5	2	2	0,5	0,5	2	3
FARMACÊUTICO / 40H	0	1	0	1	0	0	0	0	0	0	0	0	0	0	0	0	0	0	0	0	1
MÉDICO PEDIATRA / 20H	0	0	1	1	0	0	0	0	0	0	0	0	0	0	0	0	0	0	0,7	0,7	1,7
MÉDICO GINECOLOGISTA E OBSTETRA / 20H	1	1	0,5	2,5	0	0	0	0	0	0	0	0	0	0	0	0	0	0	0,25	0,25	2,75
TERAPEUTA OCUPACIONAL / 20H	0	0	1	1	0	0	0	0	0	0	0	0	0	0	0	0	0	0	0	0	1
PSICÓLOGO / 40H	0	1	0	1	0	0	0	0	0	0	0	0	0	0	0	0	0	0	0	0	1
MÉDICO ESF / GENERALISTA / 40H	0	0	0	0	0	0	0	0	0	0	0	0	1,5	0	0	0	0,5	0	0,5	2	2
MÉDICO CLÍNICO / 20H	0	0	0	0	0	0	0	0	0	0	0	0	0	1	1	2	1	1	1	2	2
MÉDICO PSIQUIATRA / 20H	0	0	0	0	0	0	0	0	0	0	0	0	0,5	0	0	0,5	0	0	0	0,5	0,5

Fonte: Relatórios Assistenciais e Atestes da Supervisão Técnica de Saúde

CTA - CG R022/2016 - COORDENADORIA OESTE - OS SPDM (1º TRIM/2019)

Relatório PI para Justificativa

Unidade	Categoria	C Hor	Qtde	12º TRIMESTRE - INTERCORRÊNCIAS PERÍODO		
				(janeiro, fevereiro, março)		
				JAN/19	FEV/19	MAR/19
Ubs São Remo	ACS	40h	4,5	Licença Maternidade 1 ACS 15/10/2018 e 5 ACS de férias de 15 dias	01 ACS em Licença Maternidade de 26 dias	
Ubs São Remo	Psiquiatra	20 h	0,5	1 psiquiatra admitido em 17/01/19		
Ubs São Remo	Clinico	20 h	0,5		1CM em férias de 15 dias	
Ubs São Remo	Generalista	20 h	0,5			admissão de 1 médicos de 20 hs da ESF um entrou no 12º dia e outro no 14º dia do Mês
Ubs São Remo	Cir Dentista ESBlI	20 h	1	1 CD em férias de 30 dias		
Ubs São Remo	Pediatria	20 h	1			licença médica 1 pediatra por 20 dias
Ubs Real Parque	ACS	40h	1,5	1 ACS férias de 15 dias e 1 ACS em licença médica de 26 dias		
Ubs Real Parque	Clinico	20h	0			demissão de 1 CM e admissão de outro no 13º dia do Mês
Ubs Real Parque	Enfermeiro	40h	1		férias 1 enf de 27 dias	
Ubs Real Parque	Generalista	20h	0,8	1 Generalista de 20 hs férias de 15 dias e 1 medico em licença médica de 23 dias		admissão de 2 médicos de 10 hs da ESF um entrou no 11º dia e outro no 12º dia do Mês
UBS Malta Cardoso	Cir Dentista AB	20 h	1		licença médica 1 CD de 15 dias	1 CD de férias de 15 dias
UBS Malta Cardoso	Enfermeiro ESF	40 h	3	1 ENF ESF Gestante em função administrativa	1 ENF ESF Gestante em função administrativa	1 ENF ESF Gestante em função administrativa
UBS Malta Cardoso	Clínico	20 h	1			férias de 2 médicos por 15 dias
UBS Malta Cardoso	GO	10 h	0,25			admissão 1 GO de 10 hs no 21º dia do mês
UBS Malta Cardoso	ACS	40 h	2	4 ACS de Férias de 15 dias		
UBS Jd Jaqueline	ACS	20 h	2,5		Férias de 1 ACS - 15 dias	Férias de 2 ACS - 15 dias e 1 ACS por 20 dias
UBS Jd Jaqueline	Clinico	20 h	0,5		demissão 1 médico em 15/02/19	
UBS Jd Jaqueline	Medico ESF	20 h	0,8	Férias de 30 dias		admissão 1 Med ESF 11º dia do Mês
UBS Jd Jaqueline	Enfermeiro ESF	40 h	0,5	Férias de 15 dias		

Fonte: Relatórios Assistenciais e Atestes da Supervisão Técnica de Saúde.


PRODUÇÃO – UBS MISTA com relatório PI

UBS MISTA	Produção Trimestral WEBSAASS						Base de Cálculo Equipe Mínima				Ajuste Meta Prevista (Desc./Eq. Mínima)		Ajuste Trimestre - Trava 100%			
	JAN 2019		FEV 2019		MAR 2019		TOTAL TRIMESTRE		Total Profissionais (MI) Trimestre	Total Plantões (Mil) Trimestre	Média/ Mês de Produção (Prof., Proced. ou Plantão)	Total Trimestral Meta Prevista (Desc./ Eq. Min)	Total REAL	Total %	Total REAL	Total %
	REAL	%	PREV	%	REAL	%	PREV	%								
Nº VISITA DOMICILIAR AGENTE COMUNITÁRIO DE SAÚDE ESF	10207	85,06%	12000	85,34%	10077	12000	36000	84,79%	17,3		200	2460	30525	91,01%	30525	91,01%
Nº ATENDIMENTO INDIVIDUAL ODONTO C. BÁSICA	818	121,73%	672	145,68%	843	672	2016	130,95%	3		96	288	2640	152,78%	1728	100,00%
Nº ATENDIMENTO INDIVIDUAL ODONTO ESF	68	16,67%	408	80,64%	481	408	1224	71,73%				0	878	71,73%	878	71,73%
Nº CONSULTA CLÍNICA GERAL	2303	89,96%	2079	81,21%	1762	2560	7680	80,00%	2		256	512	6144	85,71%	6144	85,71%
Nº CONSULTA ENFERMEIRO ESF	1343	86,09%	1523	97,63%	1638	1560	4680	96,24%				0	4504	96,24%	4504	96,24%
Nº CONSULTA GO	860	67,19%	474	37,03%	791	1280	3840	55,34%	2,5		256	704	2125	67,76%	2125	67,76%
Nº CONSULTA MÉDICA ESF	3098	66,31%	3548	46,72%	3373	4672	14016	71,48%	2		416	832	10019	75,99%	10019	75,99%
Nº CONSULTA PEDIATRA	1152	75,00%	1275	83,01%	1254	1792	4864	75,68%	1,5		256	384	3681	82,17%	3681	82,17%
Nº CONSULTA PSÍQUIATRA	140	53,03%	174	65,91%	249	264	792	71,09%				0	563	71,09%	563	71,09%
Nº PROCEDIMENTO INDIVIDUAL DA EQUIPE ODONTO ESF	399	27,94%	1589	111,27%	2082	1428	4284	95,00%				0	4070	95,00%	4070	95,00%
Nº PROCEDIMENTO INDIVIDUAL DA EQUIPE ODONTO C. BÁSICA	2536	107,82%	3185	135,42%	2478	2352	7056	115,49%	3		336	1008	8149	134,74%	6048	100,00%
TOTAL	22924	79,79%	25396	88,39%	24978	28988	73298	84,78%	26,6	0,0	1816	6188	73298	91,32%	70285	87,57%

Fonte: Relatórios Assistenciais e Atestes da Supervisão Técnica de Saúde.

COMENTÁRIOS:

A linha UBS Mista apresentou produção inicial abaixo de 84,23%, após avaliação e justificativas validadas pela STS/CRS e em relatórios de PI do período, o serviço passa alcançar a meta de 87,57%, não havendo indicação de desconto de produção.





UBS TRADICIONAL

PRODUÇÃO- UBS TRADICIONAL

UBS TRADICIONAL	Produção Trimestral WEBSAASS						Base de Calculo Equipe Mínima			Ajuste Meta Prevista			Ajuste Trimestre - Trava 100%				
	JAN 2019		FEV 2019		MAR 2019		Total Profissio	Média/ Mês de Trimestra	Total REAL	Total PREV	Total %	Total REAL	Total PREV	Total %	Total REAL	Total PREV	Total %
	REAL	%	REAL	%	REAL	%											
Nº ATENDIMENTO INDIVIDUAL ODONTO CLINICA BÁSICA	388	576 67,36%	80	576 13,89%	108	576 18,75%	576	1728	33,33%	0	576	1728	33,33%	576	1728	33,33%	
Nº CONSULTA CLÍNICA GERAL	2610	3328 78,43%	2676	3328 80,41%	2152	2692 79,94%	7438	9348	79,57%	4	256	1024	74,38%	7438	8324	89,36%	
Nº CONSULTA GO	1127	1715 65,71%	810	1715 47,23%	833	1203 69,24%	2770	4633	59,79%	4	256	1024	76,75%	2770	3609	76,75%	
Nº CONSULTA PEDIATRA	665	1536 43,29%	827	1536 53,84%	848	1024 82,81%	2340	4096	57,13%					2340	4096	57,13%	
Nº CONSULTA PSQUIATRA	260	264 98,48%	201	264 76,14%	228	264 86,36%	689	792	86,99%					689	792	86,99%	
Nº PROCEDIMENTO INDIVIDUAL ODONTO CLÍNICA BÁSICA	762	2016 37,80%	89	2016 4,41%	552	2016 27,38%	1403	6048	23,20%					1403	6048	23,20%	
TOTAL	5812	9435 61,60%	4683	9435 49,63%	4721	7775 60,72%	15216	26645	57,11%	8,0	512	2048	61,86%	15216	24597	61,86%	

Fonte: Relatórios Produção WEBSAASS

DÉFICIT DE EQUIPE MÍNIMA - UBS TRADICIONAL

UBS TRADICIONAL SONIA	Déficit Eq Mínima						Afastamento > 30 dias						Justificativas prod						total final						
	jan		fev		mar		Total		jan		fev		mar		Total		jan			fev		mar		Total	
	jan	fev	jan	fev	jan	fev	jan	fev	jan	fev	jan	fev	jan	fev	jan	fev	jan	fev		jan	fev	jan	fev	jan	fev
MÉDICO CLÍNICO / 20H	2	2	0	0	4	0	0	0	0	0	0	0	0	0	0	0	0	0,5	0,5	0	0	0	1	5	
MÉDICO PEDIATRIA / 20H	0	0	0	0	0	0	0	0	0	0	0	0	0	0	0	0	0	1	0	0	0,5	1,5	1,5		
MÉDICO GINECOLOGISTA E OBSTETRA / 20H	2	2	0	0	4	0	0	0	0	0	0	0	0	0	0	0	0	0	1	1	1,5	2,5	6,5		
DENTISTA / 20H	0	0	0	0	0	0	0	0	0	0	0	0	0	0	0	0	0	0,8	0	0	0,5	1,3	1,3		
ENFERMEIRO / 40H	1	1	0	0	2	0	0	0	1	0	0	0	0	0	0	0	0	0	0	0	0	0	0	3	
FARMACÊUTICO / 44H	1	0	0	0	1	0	0	0	0	0	0	0	0	0	0	0	0	0	0	0	0	0	0	1	
UBS TRADICIONAL RIO PEQUENO																									
MÉDICO PEDIATRIA / 20H	0	0	0	0	0	0	0	0	0	0	0	0	0	0	0	0	0	0,5	0	0	0	0,5	0,5	0,5	
MÉDICO CLÍNICO / 20H	0	0	0	0	0	0	0	0	0	0	0	0	0	0	0	0	0	0	0	0	0	0	0	0	
EMAD VILA SONIA																									
FISIOTERAPEUTA / 30H	0	0	0	0	0	0	0	0	0	0	0	0	0	0	0	0	0	0	0	0	0	0	0	0	
FONOAUDIÓLOGO / 40H	0	0,5	0,5	1	1	0	0	0	0	0	0	0	0	0	0	0	0	0	0	0	0	0	0	1	

Fonte: Relatórios Assistenciais e Atestes da Supervisão Técnico de Saúde.

PRODUÇÃO – UBS TRADICIONAL com relatório PI para Justificativa


[Handwritten signatures and initials]

UBS TRADICIONAL	Base de Calculo Equipe Mínima				Ajuste Meta Prevista		Ajuste Trimestre - Trava 100%	
	Total	Média/ Mês de	Total	Total	Total	Total	Total	Total
	Profissio		Trimestra	REAL	PREV	REAL	PREV	%
Nº ATENDIMENTO INDIVIDUAL ODONTO CLINICA BÁSICA			0	576	1728	576	1728	33,33%
Nº CONSULTA CLÍNICA GERAL	5	256	1280	7438	8068	7438	8068	92,19%
Nº CONSULTA GO	6,5	256	1664	2770	2969	2770	2969	93,30%
Nº CONSULTA PEDIATRA	2	256	512	2340	3584	2340	3584	65,29%
Nº CONSULTA PSQUIATRA			0	689	792	689	792	86,99%
Nº PROCEDIMENTO INDIVIDUAL ODONTO CLÍNICA BÁSICA			0	1403	6048	1403	6048	23,20%
TOTAL	13,5	768	3456	15216	23189	15216	23189	65,62%

UBS TRADICIONAL

Fonte: Relatórios Assistenciais e Atestes da Supervisão Técnica de Saúde.

A linha UBS Tradicional apresentou produção de 61,86% e, após avaliação das justificativas apresentadas nos relatórios PI do período, foi atingida a produção de 65,62%. A SPDM apresentou uma documentação em CTA sobre compressor odontológico quebrado na UBS Vila Sônia, porém não foi validada pela STS, diante disto, há indicação de desconto.



EMAD

PRODUÇÃO – EMAD

EMAD	Produção Trimestral WEBSAASS												Ajuste Meta Prevista (Desconto Equipe)			Ajuste Trimestre - Trava 100%		
	JAN 2019			FEV 2019			MAR 2019			TOTAL TRIMESTRE			Total REAL	Total PREV	Total %	Total REAL	Total PREV	Total %
	REAL	PREV	%	REAL	PREV	%	REAL	PREV	%	Total REAL	Total PREV	Total %						
Nº PACIENTES ATIVOS EM ATENDIMENTO DOMICILIAR EMAD	30	70	42,86%	40	70	57,14%	43	70	61,43%	113	210	53,81%	113	210	53,81%	113	210	53,81%
TOTAL	30	70	42,86%	40	70	57,14%	43	70	61,43%	113	210	53,81%	113	210	53,81%	113	210	53,81%

Fonte: Relatórios Produção WEBSAASS

DÉFICIT DE EQUIPE MÍNIMA - EMAD

EMAD	jan	fev	mar	Total Soma
FONOAUDIÓLOGO / 20H	0	1	1	2

Fonte: Relatórios Assistenciais e Atestes da Supervisão Técnica de Saúde.

COMENTÁRIOS:

CRS/STS:A EMAD realizou a captação de toda fila de espera existente no território da STS Butantã adotando como estratégia a visita aos hospitais e pronto socorro da região, apesar disso sem alcance de meta. No território também atua o PAD (Programa de Atendimento Domiciliar) do Hospital Universitário, que realiza atendimento semelhante à EMAD. A CRS informou que, em 20/03/19, foi promovido um Fórum de EMAD da Coordenadoria, com o objetivo de melhorar a articulação entre os serviços. Após esse Encontro, reuniões ocorreram entre os hospitais e serviços EMAD fortalecendo essa Linha de Cuidado.

A linha de serviço alcançou 53,81% e as atividades vem sendo acompanhadas pela Supervisão e Área Técnica da CRS Oeste. Há indicação de desconto de produção.

PAI- PROGRAMA DO ACOMPANHANTE DO IDOSO

PRODUÇÃO - PAI

PAI	Produção Trimestral WEBSAASS												Ajuste Meta Prevista			Ajuste Trimestre -		
	JAN 2019			FEV 2019			MAR 2019			TOTAL TRIMESTRE			Total REAL	Total PREV	Total %	Total REAL	Total PREV	Total %
	REAL	PREV	%	REAL	PREV	%	REAL	PREV	%	Total REAL	Total PREV	Total %						
Nº DE IDOSO EM ACOMPANHAMENTO	223	220	101,36%	216	220	98,18%	219	220	99,55%	658	660	99,70%	658	660	99,70%	658	660	99,70%
TOTAL	223	220	101,36%	216	220	98,18%	219	220	99,55%	658	660	99,70%	658	660	99,70%	658	660	99,70%

Fonte: Relatórios Produção WEBSAASS

DÉFICIT DE EQUIPE MÍNIMA – PAI

PAI	jan	fev	mar	Total Soma
ACOMPANHANTE DE IDOSO / 40H	0	0	1	1
ENFERMEIRO / 40H	0	1	0	1
MÉDICO GERIATRA / 20H	1	0	0	1

Fonte: Relatórios Assistenciais e Atestes da Supervisão Técnica de Saúde

COMENTÁRIOS:

Houve déficit equipe apontado no período. Não há indicação de desconto de produção.

NASF – NÚCLEO DE APOIO À SAÚDE DA FAMÍLIA

DÉFICIT DE EQUIPE MÍNIMA – NASF

NASF	jan	fev	mar	Total Soma
ASSISTENTE SOCIAL / 30H	0	0	1	1
FONOAUDIÓLOGO / 30H	1	0	0	1
MÉDICO PSQUIATRA / 20H	3	2	0	5

Fonte: Relatórios Assistenciais e Atestes da Supervisão Técnica de Saúde.

COMENTÁRIOS: Houve déficit equipe apontado no período.

SRT II - SERVIÇO RESIDENCIAL TERAPÊUTICO

PRODUÇÃO – SRT

SRT	Produção Trimestral WEBSAASS											
	JAN 2019			FEV 2019			MAR 2019			TOTAL TRIMESTRE		
	Nº MORADORES	Nº DE LEITOS RT	%	Nº MORADORES	Nº DE LEITOS RT	%	Nº MORADORES	Nº DE LEITOS RT	%	Nº MORADORES	Nº DE LEITOS RT	%
SRT II - SERVIÇO RESIDENCIAL TERAPÊUTICO II	16	16	100,00%	16	16	100,00%	16	16	100,00%	48	48	100,00%
TOTAL	16	16	100,00%	16	16	100,00%	16	16	100,00%	48	48	100,00%

Fonte: Relatórios Produção WEBSAASS

COMENTÁRIOS: Não há indicação de desconto de produção.

URSI-UNIDADE DE REFERÊNCIA À SAÚDE DO IDOSO

PRODUÇÃO- URSI

URSI	Produção Trimestral WEBSAASS											
	JAN 2019			FEV 2019			MAR 2019			TOTAL TRIMESTRE		
	REAL	PREV	%	REAL	PREV	%	REAL	PREV	%	Total REAL	Total PREV	Total %
Nº CONSULTA ENFERMEIRO	0	40	0,00%	0	40	0,00%	0	40	0,00%	0	40	0,00%
Nº CONSULTA GERIATRA	0	39	0,00%	0	39	0,00%	0	39	0,00%	0	39	0,00%
TOTAL	0	79	0,00%	0	79	0,00%	0	79	0,00%	0	79	0,00%

Fonte: Relatórios Produção WEBSAASS

DÉFICIT DE EQUIPE MÍNIMA – URSI

URSI	jan	fev	mar	Total Soma
MÉDICO GERIATRA / 20H	3	3	1	7
FARMACÊUTICO / 40H	1	1	1	3
ENFERMEIRO / 40H	0	1	0	1
FISIOTERAPEUTA / 30H	1	1	0	2

Fonte: Relatórios Produção WEBSAASS

COMENTÁRIOS:

CRS/STS: Houve déficit equipe apontado no período.



A URSI Butantã passa a integrar o Contrato de Gestão em novembro de 2018, com previsão de contratação de RH em dezembro do mesmo ano. No mês de dezembro, estava previsto locação de imóvel, que não se concretizou, segundo informações do parceiro devido a desistência por parte do locador no mês de janeiro de 2019. A locação de novo imóvel ocorreu em maio/2019, entretanto até o momento não houve adequações físicas no local.

O RH foi contratado, conforme previsto em plano de trabalho, não na sua totalidade, desde dezembro de 2018, e o mesmo está desenvolvendo atividades em outras unidades e participando de treinamentos como capacitação em AMPI – AB e matriciamento, realizados pelos profissionais STS e CRSO.

O quarto mês após implantação seria em março de 2019, segundo o Plano de Trabalho da época. Entretanto ainda não há previsão de início no novo imóvel, segundo informação da parceira a licitação para adequações físicas deste novo espaço está em processo e, a Supervisão e Coordenadoria reiteram solicitação de envio das documentações pertinentes para envio e aprovação por GDRF.

Há indicação de desconto de produção.

AMA – ATENDIMENTO MÉDICO AMBULATORIAL

DÉFICIT DE EQUIPE MÍNIMA - AMA

Linha: AMA

Unidade	Tipo Unidade	Categoria	C Hor	12º TRIMESTRE						
				(janeiro, fevereiro, março)						12º TRIMESTRE
				Deficit jan/19		Deficit fev/19		Deficit mar/19		
				2A	2C	2A	2C	2A	2C	
AMA Peri Peri	AMA	Clinica Medica	12 h	2	0	0	0	0	0	2
AMA Peri Peri	AMA	Pediatria	12 h	0	0	0	0	0	0	0
AMA Ubs S Jorge	AMA	Clinica Medica	12 h	0	0	0	0	0	0	0
AMA Ubs S Jorge	AMA	Pediatria	12 h	1	0	0	0	0	1	2
AMA Ubs Paulo VI	AMA	Clinica Medica	12 h	0	0	1	0	0	0	1
AMA Ubs Paulo VI	AMA	Pediatria	12 h	0	0	1	0	0	0	1
AMA Ubs Vila Sonia	AMA	Clinica Medica	12 h	1	0	2	0	2	0	5
AMA Ubs Vila Sonia	AMA	Pediatria	12 h	2	0	0	0	1	0	3
Total				6		4		3		13

Fonte: Relatórios Assistenciais e Atestes da Supervisão Técnica de Saúde.

COMENTÁRIOS: Houve déficit equipe apontado no período.

URGÊNCIA E EMERGÊNCIA

ATENDIMENTO NO PERÍODO – PSM

PSM	Produção Trimestral WEBSAASS			
	JAN 2019	FEV 2019	MAR 2019	TOTAL TRIMESTRE
	REAL	REAL	REAL	Total REAL
Nº ATENDIMENTO ORTOPÉDICO	2669	2410	2590	7669
Nº ATENDIMENTO URGÊNCIA AT.ESPECIALIZADA	8608	8165	10100	26873
Nº ATENDIMENTO URGÊNCIA C/OBS ATÉ 24 HRS	336	358	377	1071
TOTAL	11613	10933	13067	35613

Fonte: Relatórios Produção WEBSAASS

DÉFICIT DE EQUIPE MÍNIMA DO PSM

Linha: Pronto Socorro

Unidade	Tipo Unidade	Categoria	C Hor	12º TRIMESTRE						
				(janeiro, fevereiro, março)						
				Deficit jan/19		Deficit fev/19		Deficit mar/19		12º TRIMESTRE
				2A	2C	2A	2C	2A	2C	Total
PSM Caetano Virgílio	P.S.	Clinica Medica	D	1	0	0	0	0	0	1
PSM Caetano Virgílio	P.S.	Clinica Medica	N	0	0	0	0	0	0	0
PSM Caetano Virgílio	P.S.	Pediatria	D	0	0	0	0	0	0	0
PSM Caetano Virgílio	P.S.	Pediatria	N	0	0	0	0	0	0	0
PSM Caetano Virgílio	P.S.	Cirurgia Geral	D	0	0	0	0	0	0	0
PSM Caetano Virgílio	P.S.	Cirurgia Geral	N	0	0	0	0	0	0	0
PSM Caetano Virgílio	P.S.	Ortopedia	D	0	0	0	0	0	0	0
PSM Caetano Virgílio	P.S.	Ortopedia	N	0	0	0	0	0	0	0
Total				1	0	0	0	0	0	1

Fonte: Relatórios STS e CRCS

COMENTÁRIOS: Houve déficit equipe apontado no período.

RHC - REDE HORA CERTA

PRODUÇÃO – RHC

HORA CERTA	Produção Trimestral WEBSAASS											Ajuste Trim/Trava	
	JAN 2019			FEV 2019			MAR 2019			TOTAL TRIMESTRE			
	REAL	PREV	%	REAL	PREV	%	REAL	PREV	%	Total REAL	Total PREV		Total %
Nº NODULECTOMIA	12	8	150,00%	7	8	87,50%	14	8	175,00%	33	24	137,50%	100,00%
Nº TOTAL CIRURGIA (EXCETO ANESTESISTA) - HORA CERTA	124	128	96,88%	125	128	97,66%	142	128	110,94%	391	384	101,82%	100,00%
Nº TOTAL PROCEDIMENTO MÉDICO - HORA CERTA	391	360	108,61%	432	360	120,00%	338	360	93,89%	1161	1080	107,50%	100,00%
Nº CONSULTA MASTOLOGISTA	43	96	44,79%	78	96	81,25%	77	96	80,21%	198	288	68,75%	68,75%
Nº BIÓPSIA MAMA	6	10	60,00%	22	10	220,00%	18	10	180,00%	46	30	153,33%	100,00%
TOTAL	576	602	95,68%	664	602	110,30%	589	602	97,84%	1829	1806	101,27%	93,75%


Fonte: Relatórios Produção WEBSAASS

DÉFICIT DE EQUIPE MÍNIMA - RHC

De acordo com os Relatórios Assistenciais e Atestes da Supervisão Técnica de Saúde, não houve déficit de equipe mínima no período. Não há indicação de desconto de produção.

COMENTÁRIOS:

CRS/OS: A especialidade de mastologia não possui fila de espera na Coordenadoria Oeste. Não houve déficit equipe apontado no período. Não há indicação de desconto de produção.



SERVIÇO DE DIAGNÓSTICO – SADT

PRODUÇÃO - SADT

SADT	Produção Trimestral WEBSAASS												Ajuste Trimestre - Trava 100%		
	JAN 2019			FEV 2019			MAR 2019			TOTAL TRIMESTRE			Total REAL	Total PREV	Total %
	REAL	PREV	%	REAL	PREV	%	REAL	PREV	%	Total REAL	Total PREV	Total %			
Nº NASOFIBROSCOPIA	30	40	75,00%	40	40	100,00%	38	40	95,00%	108	120	90,00%	108	120	90,00%
Nº AVALIAÇÕES URODINAMICA COMPLETA	16	40	40,00%	21	40	52,50%	12	40	30,00%	49	120	40,83%	49	120	40,83%
Nº COLONO/ENDO/RETOSIGMOIDOSCOPIA	277	250	110,80%	271	250	108,40%	258	250	103,20%	806	750	107,47%	750	750	100,00%
Nº COLPOSCOPIA	33	64	51,56%	32	64	50,00%	0	64	0,00%	65	192	33,85%	65	192	33,85%
Nº DE HISTEROSCOPIA	21	20	105,00%	20	20	100,00%	22	20	110,00%	63	60	105,00%	60	60	100,00%
Nº DE PROVA DE PUNÇÃO PULMONAR	46	50	92,00%	57	50	114,00%	52	50	104,00%	155	150	103,33%	150	150	100,00%
Nº ECOCARDIOGRAFIA COM E SEM DOPPLER	245	200	122,50%	186	200	93,00%	136	200	68,00%	567	600	94,50%	567	600	94,50%
Nº ELETROCARDIOGRAFIA	145	100	145,00%	112	100	112,00%	103	100	103,00%	360	300	120,00%	300	300	100,00%
Nº HOLTER	51	50	102,00%	44	50	88,00%	44	50	88,00%	139	150	92,67%	139	150	92,67%
Nº M.A.P.A	24	20	120,00%	21	20	105,00%	21	20	105,00%	66	60	110,00%	60	60	100,00%
Nº TESTE ERGOMÉTRICO	53	40	132,50%	47	40	117,50%	40	40	100,00%	140	120	116,67%	120	120	100,00%
Nº ULTRASSONOGRAMA COM DOPPLER(DOPPLER VASCULAR)	136	120	113,33%	122	120	101,67%	128	120	106,67%	386	360	107,22%	360	360	100,00%
Nº ULTRASSONOGRAMA GERAL	940	900	104,44%	986	900	109,56%	897	900	99,67%	2823	2700	104,56%	2700	2700	100,00%
TOTAL	2017	1894	106,49%	1959	1894	103,43%	1751	1894	92,45%	5727	5682	100,79%	5428	5682	95,53%

Fonte: Relatórios Produção WEBSAASS

Comentários:

A linha apresentou produção de 95,53% da meta global. Não há indicação de descontos.

Avaliação Urodinâmica: a CRS Oeste possui fila de espera do referido exame, entretanto apesar dos esforços da unidade, da parceira e STS Butantã, quanto a mudança de fluxo interno para facilitar o acesso às usuárias, o absenteísmo ainda é alto, porém com ocorrência de perda primária. Desta forma, a CTA propõe revisão de meta e troca por outro exame de igual necessidade na região, após avaliação financeira no Plano de Trabalho.

OBS: Os exames de colposcopia são realizados na UBS Vila Sonia.

CAPS – CENTRO DE ATENÇÃO PSICOSSOCIAL


PRODUÇÃO CAPS

CAPS III ÁLCOOL E DROGAS	Produção Trimestral WEBSAASS											
	JAN 2019			FEV 2019			MAR 2019			TOTAL TRIMESTRE		
	REAL	PREV	%	REAL	PREV	%	REAL	PREV	%	Total REAL	Total PREV	Total %
Nº PACIENTE COM CADASTRO ATIVO CAPS (RASS)	0	300	0,00%	43	300	14,33%	52	300	17,33%	95	900	10,56%
TOTAL	0	300	0,00%	43	300	14,33%	52	300	17,33%	95	900	10,56%

Fonte: Relatórios Produção WEBSAASS

DÉFICIT DE EQUIPE MÍNIMA - CAPS

CAPS	jan	fev	mar	Total Soma
ASSISTENTE SOCIAL / 30H	1	1	1	3
FARMACÊUTICO / 40H	1	1		2
PSICÓLOGO / 40H	1	1	1	3
TERAPEUTA OCUPACIONAL / 30H	2	2		4



Fonte: Relatórios Assistenciais e Atestes da Supervisão Técnica de Saúde.

Comentários: A OS, STS e CRS informam que a implantação do serviço de CAPS AD III estava previsto no TA 004/2018, para o período de 01/01/2018 a 30/06/2018, com previsão de início de suas atividades em maio de 2018, sendo incluído nos Termos Aditivos subsequentes. Embora o valor para custeio de locação de imóvel estivesse previsto em Plano de Trabalho, não havia aprovação de recurso para investimento (adequações prediais e aquisição de mobiliário).

O processo de locação de imóvel foi finalizado em dezembro de 2018 e no TA 009/2018, período de 01/10/2018 a 31/12/2018, estava previsto recurso financeiro para investimento, e houve o repasse de 50% desse valor no mês de novembro de 2018.

Entretanto, até a presente data, após a aquisição de mobiliário, não foram concluídas as adequações físicas e a parceira informa que por problemas de afastamento médico da arquiteta responsável e de licitação, a obra não foi concluída, não propiciando o funcionamento adequado do serviço.

Vale ainda ressaltar, que nessas condições, o CAPS AD III ainda não tem habilitação junto ao Ministério da Saúde, portanto ainda não utiliza a RAAS.

Houve apontamento de déficit equipe mínima.

A linha CAPS AD III apresentou produção de 10,56% no trimestre, **Há indicação de desconto.**



Microrregião / CTA - Indicadores da Parte Variável / Extrato (1.2.07)

Contrato de Gestão: REDE ASSISTENCIAL DA STS BUTANTÃ Ano: 2019
 Contratada: SPDM - ASSOCIAÇÃO PAULISTA PARA O DESENVOLVIMENTO DA MEDICINA Trimestre: 1

Objetivo	Indicador	Evidência	Janeiro		Fevereiro		Março	
			% Exec.	Pontos	% Exec.	Pontos	% Exec.	Pontos
SATISFAÇÃO DO USUÁRIO	ANÁLISE DAS RECLAMAÇÕES RECEBIDAS E PROVIDÊNCIAS RELACIONADAS	RELATÓRIO COMENTADO APRESENTADO.			100	40		
EDUCAÇÃO CONTINUADA	EXECUÇÃO DO PLANO DE EDUCAÇÃO PERMANENTE APROVADO PELA CRS	RELATÓRIOS DE ATIVIDADES COM LISTA DE PRESENÇA E AVALIAÇÃO COM "A CONTEUDO" DA CRS OU AHM.					100	80
CONTROLE VACINAL DE CRIANÇAS MENORES DE 1 ANO	PROPORÇÃO DE CRIANÇAS COM ATÉ 12 MESES DE IDADE INSCRITAS NAS UNIDADES COM CALENDÁRIO VACINAL COMPLETO	RELATÓRIO DE VERIFICAÇÃO DAS FICHAS EMITIDO PELAS CRS.	100	40				
PONTUALIDADE NA ENTREGA	PONTUALIDADE NA ENTREGA DE RELATÓRIOS MENSIS DE PRESTAÇÃO DE CONTAS ASSISTENCIAIS E FINANCEIRAS	PROTOCOLO DE RECEBIMENTO PREENCHIDO.	100	20	100	20	100	20
EFICÁCIA DO ATENDIMENTO DA REDE CEGONHA	PROPORÇÃO DE GESTANTES QUE REALIZARAM 7 OU MAIS CONSULTAS DE PRÉ-NATAL	RELATÓRIO EMITIDO PELOS RESPONSÁVEIS PELA REDE CEGONHA.	100	40				
ATIVIDADE CONSELHO GESTOR	FUNCIONAMENTO DO CONSELHO GESTOR DAS UNIDADES	RELATÓRIO DE VERIFICAÇÃO E "A CONTEUDO" EMITIDO PELA CRS.			100	40		
Soma				100		100		100

COMENTÁRIOS: Foram contemplados em 100% do cumprimento de avaliação, por auditoria da STS de Butantã.



EXTRATO DE DESCONTO DE PRODUÇÃO E QUALIDADE

ESF - ESTRATÉGIA SAÚDE DA FAMÍLIA	Não há indicação de descontos.
UBS - UBS TRADICIONAL	Há indicação de descontos.
UBS MISTA	Não há indicação de descontos.
PAI- PROGRAMA DE ACOMPANHANTE DE IDOSOS	Não há indicação de descontos.
EMAD - EQUIPES DE ATENÇÃO DOMICILIAR	Há indicação de descontos.
RASP-REDE DE ATENÇÃO ATENÇÃO PSICOSSOCIAL	Há indicação de descontos.
HORA CERTA-HOSPITAL DIA	Não há indicação de descontos.
URSI- UNIDADE DE REFERÊNCIA À SAÚDE DO IDOSO	Há indicação de descontos.
SADT-SERVIÇO DE APOIO DIAGNÓSTICO	Não há indicação de descontos.
PONTUAÇÃO DE QUALIDADE	100%

OS SPDM:


João Ladislau Rosa

Francisco Filhou José

Maria Ângela Silva Landroni

Luis Alberto Souza Silva

Eduardo Pereira da Silva



CPCSS:

Fabiola Mayumi Shiromaru

Shirley Sampe

Rafaela Moreira Pessotte

Marisa Toledo Rigueti



CRS OESTE:

Silvia Regina Ansaldi Silva

Maria Aparecida Lucarelli

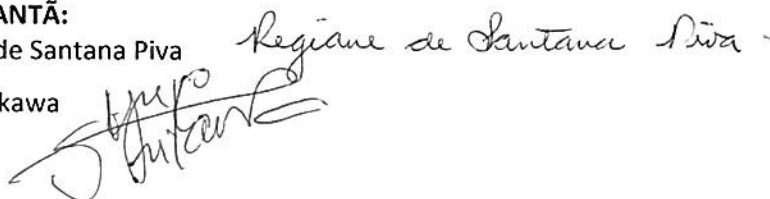
Mariza Bretas



STS BUTANTÃ:

Regiane de Santana Piva

Yuko Ishikawa





REDE ASSISTENCIAL DA SUPERVISÃO TÉCNICA DE SAÚDE BUTANTÃ

OSS/SPDM – Associação Paulista para o Desenvolvimento da Medicina

Ofício nº 126 / 2019 / Diretoria Técnica

São Paulo, 08 de agosto de 2019.

À
Secretaria Municipal de Saúde
Coordenadoria de Parcerias de Contrato de Serviços de Saúde - CPCSS


Referência.: Justificativa referente ao equipamento odontológico da UBS Vila Sônia.

Prezados,

Apresentamos em anexo relatório da ocorrência com compressor do serviço de odontologia da UBS Vila Sônia, no período de janeiro a março do ano de 2019 e as evidências das solicitações de resoluções para o problema, com a finalidade de justificar a redução da produção dos profissionais cirurgiões dentistas no referido período nesta Unidade.

Permanecemos à disposição para esclarecimentos adicionais que se façam necessários e apresentamos nossos protestos de elevada estima e distinta consideração.

Cordialmente.



Dr. Francisco Filhou José
Diretor Clínico
REDE ASSISTENCIAL DA SUPERVISÃO TÉCNICA DE
SAÚDE BUTANTÃ
OSS/SPDM – Associação Paulista para o Desenvolvimento
da Medicina



REDE ASSISTENCIAL SUPERVISÃO TÉCNICA DA SAÚDE BUTANTÃ
OSS/SPDM – Associação Paulista para o Desenvolvimento da Medicina

São Paulo, 07 de agosto de 2019

De: Aline Santos - Engenheira Clínica

Ref.: Relatório Técnico referente a Manutenção Corretiva do Compressor Odontológico da unidade UBS Vila Sônia no período de 29/01/2019 a 27/03/2019.

Foi aberto um chamado ao setor de Engenharia Clínica pelo sistema GLPI no dia 29/01/2019 (ID: 17212) referente ao problema apresentado no termostato do Compressor de Odontologia. Em 14/02/2019 o problema foi resolvido e o equipamento foi liberado para uso. Porém, no mesmo dia o equipamento apresentou problemas nos motores. Assim, foi solicitada uma visita técnica a Empresa **Air Comp Compressores**, para avaliação do equipamento e verificou-se a necessidade de reparo e troca de algumas peças dos cabeçotes do equipamento.

Os cabeçotes foram retirados pela empresa em 14/02/2018 para Manutenção Externa. O orçamento referente a esta manutenção foi encaminhado ao setor de Engenharia Clínica em 15/02/2019 via e-mail e o Processo de Compras (SC nº 813.051, 812.732 e 817.733) foi entregue a Administração para as devidas assinaturas e librações em 20/02/2019. A Ordem de Compra nº934641 para aprovação deste serviço foi encaminhada para empresa em 12/03/2019 e o prazo de entrega do equipamento após confirmação acordado com o Setor de Compras foi de 10 dias úteis. Com isso, o equipamento foi entregue a unidade dia 27/03/2019 e liberado para uso.

Estamos à disposição para qualquer esclarecimento.

Atenciosamente,

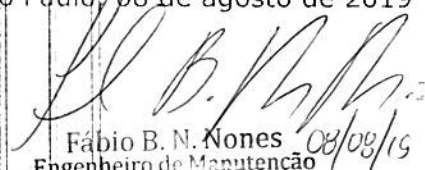
Aline Santos
Eng. Aline Santos
Engenharia Clínica
SPDM-RASTS
23/08/2019
Engenharia Clínica
Rede Assist. Sup. Téc. Da Saúde
Butantã

Relatório de Ocorrência Compressor Odontologia UBS Vila Sônia

Informamos que no dia 21/01/2019 aberto o chamado 80233 na Engenharia de Manutenção referente compressor que atende o setor de Odontologia da UBS Vila Sônia. Chamado transferido para a Engenharia Clínica na mesma data.

Atenciosamente,

São Paulo, 08 de agosto de 2019



Fábio B. N. Nones
Engenheiro de Manutenção
CREA 5061666575
OSS/SPDM Rede Assistencial

Engenharia de Manutenção Hospitalar

Características - Título contém

Exibir (número de itens) 50

Página atual em PDF paisagem

From 1 to 9 of 9

Até

ID	Título	Status	Data de abertura	Localização	Requerente - Requerente	Atribuído para - Grupo técnico	Prioridade	Atribuído para - Técnico	Categoria	Tempo para aceitar	SLT - SLT Tempo para aceitar	Última atualização
94030	REVISÃO DA REDE ELÉTRICA DO COMPRESSOR (CONSULTÓRIO (CONTOLÓGIA))	Pendente	03-04-2019 09:30	Consultórios	Maura Ramirez	Equipamentos e Maquinas	Média	Rodrigo Carlos Moreira de Souza	Compressores > Preventiva	03-04-2019 11:30	2 horas	30-07-2019 09:38
100413	Falha no controlador do compressor.	Processando (atribuído)	17-05-2019 15:40	Consultórios	Elisangela Cristina de Souza Marcondes	Equipamentos e Maquinas	Baixa	Rodrigo Carlos Moreira de Souza	Compressores > Falha no funcionamento	20-05-2019 11:40	8 horas	20-05-2019 07:43
17113	Falha Ligação de Energia Compressor	Fechado	12-12-2018 15:24	Consultórios	Patricia Amaral Da Silva	Equipamentos e Maquinas	Média	Fernando Araujo Santos	Compressores > Falha no funcionamento	12-12-2018 17:24	2 horas	21-03-2019 11:53
15722	Compressor do Ar Comprimido Não desliga	Fechado	14-09-2018 15:13	Consultórios	Patricia Amaral Da Silva	Equipamentos e Maquinas	Alta	João Pedro Silva Lisboa Rodrigo Carlos Moreira de Souza	Compressores > Falha no funcionamento	14-09-2018 15:33	20 minutos	02-03-2019 17:38
130230	Compressor não liga	Fechado	21-01-2019 08:25	Consultórios	Patricia Amaral Da Silva	Equipamentos e Maquinas	Alta	Aline Helena da Silva Santos	Compressores > Falha no funcionamento	21-01-2019 08:45	20 minutos	23-01-2019 09:32
45120	COMPRESSOR VIBRANDO-URGENTE	Fechado	10-07-2018 10:38	Consultórios	Deys Campos de Matos	Equipamentos e Maquinas	Alta	Rodrigo Carlos Moreira de Souza Ronaldo Dias dos Santos	Compressores > Falha no funcionamento	10-07-2018 10:58	20 minutos	08-08-2018 15:03
42256	Compressor com vazamento	Fechado	21-06-2018 15:32	Administração	Patricia Amaral Da Silva	Equipamentos e Maquinas	Alta	João Pedro Silva Lisboa Rodrigo Carlos Moreira de Souza	Compressores > Falha no funcionamento	21-06-2018 15:52	20 minutos	14-07-2018 08:14
41377	COMPRESSOR VIBRANDO-URGENTE	Fechado	04-07-2018 11:25	Consultórios	Deys Campos de Matos	Equipamentos e Maquinas	Alta	João Pedro Silva Lisboa Rodrigo Carlos Moreira de Souza	Compressores > Falha no funcionamento	04-07-2018 11:45	20 minutos	14-07-2018 08:14
13355	COMPRESSOR LOCALIZADO ÁREA EXTERNA (CONSULTÓRIO (CONTOLÓGIA))	Fechado	27-12-2017 15:04	Consultórios	Maura Ramirez	Equipamentos e Maquinas	Alta	Gislene Tenório Machado Elton Cerino dos Santos Rubem Alves de Souza	Compressores > Falha no funcionamento	27-12-2017 15:24	20 minutos	31-12-2017 15:41

Até

Exibir (número de itens) 5

From 1 to 9 of 9

