

REUNIÃO ORDINÁRIA DA COMISSÃO TÉCNICA DE ACOMPANHAMENTO DO CONTRATO:

R022 - 2016 - Rede Assistencial da Supervisão Técnica de Saúde Butantã - SPDM

Coordenadoria: Coordenadoria Regional Oeste

Supervisão: STS Butantã

OSS: Associação Paulista para o Desenvolvimento da Medicina - SPDM

Local: Sala de Reuniões - CPCSS / SMS.G

Data: 25 de Outubro de 2021 às 10:30hs

Pauta: Avaliação dos Indicadores: Equipe mínima, Produção e Qualidade da Execução Contratual do 1º Trimestre de 2021.

Processo SEI: 6018.2021/0001643-3

Arquivos: EM I e EM II (040791631), (042333879), (043968208), (053753228), (053753362), (053753452); P1 (041152066), (042333957), (043968430); Q2 (042334134); Q4B (043968572); Q5 (041152175); Q7(042334253); Q8 (044142871).

INFORMES GERAIS:

A avaliação do 1º trimestre de 2021 ocorreu fora do cronograma, considerando que em 30 de janeiro de 2020 a Organização Mundial da Saúde - OMS declarou que o surto da doença causada pelo novo Coronavírus constitui uma emergência de saúde pública de importância internacional, o mais alto nível de alerta da OMS, e as legislações conforme segue:

**PORTARIA nº 188, de 03 de Fevereiro de 2020** - Declara Emergência em Saúde Pública de importância Nacional (ESPIN) em decorrência da Infecção Humana pelo novo Coronavírus (2019-nCoV).

**DECRETO Nº 59.283 de 16 de Março de 2020** - Declara situação de emergência no Município de São Paulo e define outras medidas para o enfrentamento da pandemia decorrente do coronavírus.

**PORTARIA Nº 243/ 2020 - SMS.G de 24 de Março de 2020** - Autoriza, de forma transitória e excepcional, através de contratos de caráter temporário e durante o período de emergência, a contratação pelas organizações sociais de profissionais de saúde para apoio ao aumento da capacidade e número de leitos hospitalares e de UTI.

**PORTARIA nº 182/ 2020 – SMS.G de 4 de Abril de 2020** - Altera a Portaria 154/2020-SMS-GAB, que determinou a suspensão parcial e temporária das consultas, exames, procedimentos e cirurgias de rotina, a partir de 23 de março de 2020, nos Ambulatórios Hospitalares e na Rede de Atenção Básica, para dar outras providências.

**PORTARIA SMS Nº 240/ 2020 - SMS.G de 03 de Junho de 2020** - Especifica, de forma transitória e excepcional, os critérios de avaliação dos Contratos de Gestão durante a situação de emergência do Município de São Paulo para enfrentamento da pandemia decorrente da COVID-19.

**PORTARIA Nº 260/2020-SMS.G de 18 de Junho de 2020** - Altera a determinação de suspensão parcial de consultas, exames, procedimentos regulamentada pela portaria SMS.G nº 154/2020 e estabelece o retorno gradual aos atendimentos agendados nas UBS, CAPS, URSI, PAI, CEO, EMAD, CER, CECCO e Unidades de Práticas Integrativas e Complementares em conformidade com as normas de biossegurança e distanciamento social até retorno de 100% das atividades conforme o cenário da pandemia COVID 19.

**PORTARIA Nº 261/2020-SMS.G de 22 de Junho de 2020** - Complementa a Portaria SMS.G nº 241/2020, de 29 de maio de 2020, que estabelece o retorno aos atendimentos agendados dos equipamentos de especialidades Hospitais-Dia (HD), Ambulatório de Especialidades (AE) e AMA – E, em conformidade com as normas de biossegurança e distanciamento social, incluindo novas especialidades e os demais prestadores nesta regulamentação.

**PORTARIA Nº 340/2020-SMS.G de 04 de Setembro de 2020** - Regulamenta a prática da TELEMEDICINA no âmbito da Secretaria Municipal de Saúde, em cumprimento ao Parágrafo Único, Artigo 11, do Decreto Municipal nº 59.396, de 05 de maio de 2020 e a prática da TELEASSISTÊNCIA.

**ORDEM INTERNA Nº 001/2020-SMS/CMS de 17 de março de 2020** - Estabelece sobre o funcionamento do Conselho Municipal de Saúde e Conselhos Gestores durante o período de Pandemia do coronavírus. (Publicação prorrogada em 24/06/2020, 07/08/2020, 22/09/2020, 01/12/2020 e 10/02/2020).

**PORTARIA Nº 492/ 2020-SMS.G de 4 de Dezembro de 2020** - Autoriza, excepcionalmente, a contratação de testes PCR RT Covid nos Contratos de Gestão (Sendo que o art. 1º foi retificado pela Portaria SMS Nº 493 de 8 de Dezembro de 2020) (Publicação prorrogada em 28/12/2020 e 29/01/2021).

**PORTARIA Nº 500/ 2020-SMS.G de 11 de Dezembro de 2020** - Retifica os itens 5 e 6 da Portaria nº 240/2020-SMS.G, que especifica de forma transitória e excepcional, os critérios de avaliação dos Contratos de Gestão durante a situação de emergência do Município de São Paulo para enfrentamento da pandemia decorrente da COVID-19.

**PORTARIA Nº 116/ 2021-SMS.G de 5 de Março de 2021** - Dispõe sobre a não incidência de descontos às entidades parceiras empenhadas na organização e aplicação de imunização contra a COVID-19 e suas atividades correlatas e dá outras providências.

**PORTARIA Nº 124/ 2021-SMS.G de 17 de Março de 2021** - Altera a redação da Portaria SMS-G nº 117, de 5 de Março de 2021, que determinou a restrição temporária do atendimento de consultas presenciais, exames, procedimentos, a partir de 08 de março de 2021, na Rede de Atenção Básica e Especializada, quanto à prestação assistencial na Rede de Atenção Especializada.

**PORTARIA Nº 137/ 2021-SMS.G de 23 de Março de 2021** - Autoriza o regime de teletrabalho às servidoras gestantes, puérperas e lactantes, enquanto perdurar a situação de emergência instituída pelo Decreto nº 59.283/2020

**PORTARIA Nº 139/ 2021-SMS.G de 23 de Março de 2021** - Autoriza a utilização das estruturas dos Hospitais Dia para atendimento pós COVID de pacientes que necessitem da continuidade de cuidados hospitalares para internação de média complexidade na especialidade de Clínica Médica, observados adequadamente os critérios clínicos, de infraestrutura, transporte e suporte aos pacientes.


**PORTARIA Nº 141/ 2021-SMS.G de 24 de Março de 2021** - Estabelece critérios para a restrição no atendimento de consultas presenciais, exames e procedimentos na Rede de Atenção Básica e Especializada a partir de 25 de março de 2021 e revoga a Portaria nº 117, de 05 de março de 2021.

**TERMO ADITIVO PUBLICADO NO PERÍODO DE AVALIAÇÃO:**

**TA Nº 041/2020** - Aprovação de Plano de Trabalho e Plano Orçamentário para cobrir as despesas com MANUTENÇÃO do contrato, para o período de 01 de janeiro a 31 de março de 2021.

**TA Nº 042/2021** - Prorrogação do Contrato de Gestão por 60 (sessenta) meses, a partir de 30/03/2021, conforme art. 15 §§ 3º e 4º do Decreto Municipal nº 52.858/2011, acrescido pelo Decreto Municipal nº 58.376/2018 e Portaria nº 727/2018-SMS.G, conforme item I, alínea "e" e "k", e, em conformidade com o Plano de Trabalho e seu respectivo Plano Orçamentário, aprovados neste Contrato, no prazo e condições nele estabelecidos, cujo Objeto é gerenciamento e execução de ações e serviços de saúde e em unidades de saúde da rede assistencial da Supervisão Técnica de Saúde Butantã.

Passou-se a apresentação dos resultados sintetizados de produção por linha assistencial, no trimestre, assim como a demonstração dos apontamentos da manutenção das equipes mínimas de todo o período:





**Secretaria Municipal da Saúde de São Paulo**  
 Coordenadoria de Parcerias e Contratação de Serviços de Saúde - CPCSS  
 Coordenadoria Regional Oeste


R022 - 2016 - Rede Assistencial da Supervisão Técnica de Saúde Butantã - SPDM

Ano: **2021** 1º Trimestre

R022 - 2016 - Rede Assistencial da Supervisão Técnica de Saúde Butantã - SPDM	Produção Trimestral WEBSAASS											Base de Calculo Déficit de Equipe (Equipe Mínima)- TOTAL			Cálculo desconto Eq. Mínima - Meta Prevista			Trava 100%		
	Janeiro			Fevereiro			Março			TOTAL TRIMESTRE			Déficit Profissional OSS	Média de Produção Mensal/por profissional	Total de Produção	Total REAL	Total PREV	Total %	Total %	
	REAL	PREV	%	REAL	PREV	%	REAL	PREV	%	Total REAL	Total PREV	Total %								
<b>ESF - ESTRATÉGIA SAÚDE DA FAMÍLIA</b>																				
Nº VISITAS DOMICILIAR AGENTE COMUNITÁRIO DE SAÚDE ESF	38070	50400	75,54%	38757	50400	76,90%	41419	50400	82,18%	118246	151200	78,21%	31	200	6200	118246	145000	81,55%	81,55%	
Nº ATENDIMENTOS INDIVIDUAIS ODONTO ESF	1206	2448	49,26%	1343	2448	54,86%	1333	2448	54,45%	3882	7344	52,86%	1	216	216	3882	7128	54,46%	54,46%	
Nº CONSULTA MÉDICA ESF	12081	17472	69,14%	11995	17472	68,65%	14634	17472	83,76%	38710	52416	73,85%	6	416	2496	38710	49920	77,54%	77,54%	
Nº CONSULTAS ENFERMEIRO ESF	4756	6552	72,59%	4790	6552	73,11%	5344	6552	81,56%	14890	19656	75,75%	8	156	1248	14890	18408	80,89%	80,89%	
Nº PROCEDIMENTOS INDIVIDUAIS DA EQUIPE ODONTO ESF	2351	8568	27,44%	2724	8568	31,79%	2602	8568	30,37%	7677	25704	29,87%	1	756	756	7677	24948	30,77%	30,77%	
<b>TOTAL</b>	<b>58464</b>	<b>85440</b>	<b>68,43%</b>	<b>59609</b>	<b>85440</b>	<b>69,77%</b>	<b>65332</b>	<b>85440</b>	<b>76,47%</b>	<b>183405</b>	<b>256320</b>	<b>71,55%</b>	<b>47,0</b>	<b>1744</b>	<b>10916</b>	<b>183405</b>	<b>245404</b>	<b>74,74%</b>	<b>74,74%</b>	

Produção do Teleatendimento	Produção Trimestral conforme Relatório P1			
	Jan	Fev	Mar	TOTAL TRIMESTRE
	REAL	REAL	REAL	Total REAL
<b>ESF - ESTRATÉGIA SAÚDE DA FAMÍLIA</b>				
<b>AMA/UBS JD. SÃO JORGE</b>				
ENFERMEIRO ESF	138	173	123	434
MÉDICO ESF	6	26	73	105
ASSISTENTE SOCIAL	2	4	0	6
FISIOTERAPEUTA	13	2	0	15
PSICÓLOGO CLÍNICO	1	0	0	1
FONOAUDIÓLOGO	0	1	7	8
<b>AMA/UBS PAULO VI</b>				
CIRURGIÃO DENTISTA ESF	5	0	0	5
ENFERMEIRO ESF	40	0	45	85
MÉDICO ESF	21	47	0	68
ASSISTENTE SOCIAL	4	2	4	10
PSICÓLOGO CLÍNICO	1	0	0	1
FISIOTERAPEUTA	1	0	0	1
FONOAUDIÓLOGO	8	0	0	8
NUTRICIONISTA	2	0	0	2
TERAPEUTA OCUPACIONAL	25	0	0	25
<b>UBS JD. BOA VISTA</b>				
ENFERMEIRO ESF	0	0	2	2
MÉDICO ESF	18	1	44	63
ASSISTENTE SOCIAL	0	24	44	68
FISIOTERAPEUTA	2	0	5	7
FONOAUDIÓLOGO	0	123	85	208
PSICÓLOGO CLÍNICO	40	14	11	65
TERAPEUTA OCUPACIONAL	41	105	82	228
NUTRICIONISTA	0	141	0	141

<b>UBS JD. COLOMBO</b>				
ASSISTENTE SOCIAL	0	2	3	5
CIRURGIÃO DENTISTA ESF	307	258	191	756
ENFERMEIRO	3	2	0	5
MÉDICO ESF	202	351	209	772
PSICÓLOGO CLÍNICO	19	47	34	100
TERAPEUTA OCUPACIONAL	0	0	0	0
<b>UBS JD. D'ABRIL</b>				
NUTRICIONISTA	1	1	0	2
ASSISTENTE SOCIAL	5	0	0	5
MÉDICO ESF	9	0	2	11
FONOAUDIÓLOGO	2	3	0	5
TÉCNICO ENFERMAGEM ESF	4	0	0	4
<b>UBS VILA DALVA</b>				
MÉDICO ESF	13	0	1	14
ENFERMEIRO	61	132	0	193
ENFERMEIRO ESF	31	0	72	103
<b>TOTAL</b>	<b>1025</b>	<b>1469</b>	<b>1037</b>	<b>3531</b>


 <p><b>CIDADE DE SÃO PAULO</b> SAÚDE</p>	<p>Secretaria Municipal da Saúde de São Paulo Coordenadoria de Parcerias e Contratação de Serviços de Saúde - CPCSS Coordenadoria Regional Oeste</p>
	<p>R022 - 2016 - Rede Assistencial da Supervisão Técnica de Saúde Butantã - SPDM 1º Trimestre</p>
<p>Ano: 2021</p>	

DÉFICIT EQUIPE MÍNIMA PROFISSIONAL	ESF - ESTRATÉGIA SAÚDE DA FAMÍLIA			
	Janeiro	Fevereiro	Março	TOTAL TRIMESTRE
MÉDICO GENERALISTA ESF / 40H	2,5	2,5	1	6
AGENTE DE PROMOÇÃO AMBIENTAL / 40H	1	0	0	1
AGENTE COMUNITÁRIO DE SAÚDE / 40H	10	11	10	31
FARMACÊUTICO / 40H	1	1	1	3
ENFERMEIRO ESF / 40H	3	3	2	8
CIRURGIÃO DENTISTA ESF II / 40H	0	0	1	1
<b>TOTAL DO MÊS</b>	<b>17,5</b>	<b>17,5</b>	<b>15</b>	
<b>TOTAL</b>	<b>NOAUDIÓLOGO</b>		<b>50</b>	

**COMENTÁRIOS E JUSTIFICATIVAS:**

A linha de serviço atingiu 74,74% da produção prevista. Não há indicativo de desconto de produção. Houve déficit de equipe mínima. Produção comprometida por férias, trabalho administrativo por risco de COVID-19, licenças médicas, licença maternidade e teletrabalho. Todos os apontamentos estão melhor descritos nos relatórios P1 de cada mês, enviados pela STS. O trimestre sofreu impacto da situação epidemiológica da atual pandemia de COVID-19 desde 11/03/2020.

**TA Nº 041/2020** - Aprovação de Plano de Trabalho e Plano Orçamentário para cobrir as despesas com MANUTENÇÃO do contrato, para o período de 01 de janeiro a 31 de março de 2021.




**Secretaria Municipal da Saúde de São Paulo**  
 Coordenadoria de Parcerias e Contratação de Serviços de Saúde - CPCSS  
 Coordenadoria Regional Oeste

R022 - 2016 - Rede Assistencial da Supervisão Técnica de Saúde Butantã - SPDM

Ano: **2021** 1º Trimestre

R022 - 2016 - Rede Assistencial da Supervisão Técnica de Saúde Butantã - SPDM	Produção Trimestral WEBSAASS												Base de Cálculo Déficit de Equipe (Equipe Mínima)- TOTAL						Cálculo desconto Eq. Mínima - Meta Prevista			Trava 100%	
	Janeiro			Fevereiro			Março			TOTAL TRIMESTRE			TRIMESTRE						Total REAL	Total PREV	Total %	Total %	
	REAL	PREV	%	REAL	PREV	%	REAL	PREV	%	Total REAL	Total PREV	Total %	Déficit Profissional OBS	Média de Produção Mensal/por profissional	Total de Produção	Déficit Profissional PMSP	Média de Produção Mensal/por profissional	Total de Produção	Total REAL	Total PREV	Total %	Total %	
<b>UBS MISTA</b>																							
Nº VISITA DOMICILIAR AGENTE COMUNITÁRIO DE SAÚDE ESF	9052	13200	68,58%	9570	13200	72,50%	7448	13200	56,42%	26070	39600	65,83%	8	200	1600			0	26070	38000	68,61%	68,61%	
Nº ATENDIMENTO INDIVIDUAL ODONTO C. BÁSICA	517	960	53,85%	719	960	74,90%	756	960	78,75%	1992	2880	69,17%			0			0	1992	2880	69,17%	69,17%	
Nº ATENDIMENTO INDIVIDUAL ODONTO ESF	128	408	31,37%	86	408	21,08%	0	408	0,00%	214	1224	17,48%			0			0	214	1224	17,48%	17,48%	
Nº CONSULTA CLÍNICA GERAL	1489	2304	64,63%	1674	2304	72,66%	1886	2304	81,86%	5049	6912	73,05%			0	3	256	768	5049	6144	82,18%	82,18%	
Nº CONSULTA ENFERMEIRO ESF	1074	1716	62,59%	1593	1716	92,83%	1812	1716	105,59%	4479	5148	87,00%			0			0	4479	5148	87,00%	87,00%	
Nº CONSULTA GO	255	1920	13,28%	363	1920	18,91%	456	1920	23,75%	1074	5760	18,65%	6	256	1536			0	1074	4224	25,43%	25,43%	
Nº CONSULTA MÉDICA ESF	2869	5933	48,36%	3240	5933	54,61%	4869	5933	82,07%	10978	17799	61,68%	0,5	416	208			0	10978	17591	62,41%	62,41%	
Nº CONSULTA PEDIATRA	682	2048	33,30%	557	2048	27,20%	848	2048	41,41%	2087	6144	33,97%			0			0	2087	6144	33,97%	33,97%	
Nº CONSULTA PSIQUIATRA	253	528	47,92%	292	528	55,30%	411	528	77,84%	956	1584	60,35%	2	132	264			0	956	1320	72,42%	72,42%	
Nº PROCEDIMENTO INDIVIDUAL DA EQUIPE ODONTO C. BÁSICA	856	3360	25,48%	976	3360	27,56%	1203	3360	35,80%	2985	10080	29,61%			0			0	2985	10080	29,61%	29,61%	
Nº PROCEDIMENTO INDIVIDUAL DA EQUIPE ODONTO ESF	703	1428	49,23%	416	1428	29,13%	0	1428	0,00%	1119	4284	26,12%			0			0	1119	4284	26,12%	26,12%	
<b>TOTAL</b>	<b>17878</b>	<b>33805</b>	<b>52,89%</b>	<b>19436</b>	<b>33805</b>	<b>57,49%</b>	<b>19689</b>	<b>33805</b>	<b>58,24%</b>	<b>57003</b>	<b>101415</b>	<b>56,21%</b>	<b>16,5</b>	<b>1004</b>	<b>3608</b>	<b>3,0</b>	<b>256</b>	<b>768</b>	<b>57003</b>	<b>97039</b>	<b>58,74%</b>	<b>58,74%</b>	

Produção do Teleatendimento	Produção Trimestral conforme Relatório P1			
	Janeiro	Fevereiro	Março	TOTAL TRIMESTRE
	REAL	REAL	REAL	Total REAL
<b>UBS MISTA</b>				
<b>UBS MALTA CARDOSO</b>				
PSICÓLOGO CLÍNICO	14	0	7	21
ASSISTENTE SOCIAL	54	198	118	370
ENFERMEIRO	0	132	8	140
ENFERMEIRO ESF	0	0	0	0
MÉDICO ESF	0	0	129	129
TERAPEUTA OCUPACIONAL	0	0	1	1
FISIOTERAPEUTA	0	1	0	1
<b>UBS JD. JAQUELINE</b>				
MÉDICO ESF	0	70	0	70
ENFERMEIRO ESF	0	0	1	1
AUXILIAR DE ENFERMAGEM ESF	59	9	0	68
<b>UBS REAL PARQUE</b>				
ENFERMEIRO ESF	4	9	0	13
MÉDICO ESF	38	10	54	102
MÉDICO GINECOLOGISTA	94	226	103	423
MÉDICO PEDIATRA	187	173	423	783
TERAPEUTA OCUPACIONAL	0	0	1	1
<b>UBS SÃO REMO</b>				
MÉDICO ESF	0	20	2	22
MÉDICO PEDIATRA	20	43	235	298
ENFERMEIRO	0	0	2	2
CIRURGIÃO DENTISTA ESF	0	0	16	16
FARMACÊUTICO	0	0	77	77
<b>TOTAL</b>	<b>470</b>	<b>891</b>	<b>1177</b>	<b>2538</b>

DÉFICIT EQUIPE MÍNIMA	UBS MISTA			
	PROFISSIONAL	Janeiro	Fevereiro	Março
MÉDICO PSIQUIATRA / 20H	1	1	0	2
AGENTE COMUNITÁRIO DE SAÚDE / 40H	3	2	3	8
GESTOR LOCAL PAVS / 40H	1	0	0	1
PSICÓLOGO / 40H	1	1	0	2
MÉDICO GINECOLOGISTA E OBSTETRA / 20H	2	2	2	6
TERAPEUTA OCUPACIONAL / 30H	1	0	0	1
MÉDICO GENERALISTA ESF / 40H	0	0,5	0	0,5
ENFERMEIRO 40H	0	0	1	1
<b>TOTAL DO MÊS</b>	<b>9</b>	<b>6,5</b>	<b>6</b>	
<b>TOTAL</b>	<b>1º Trimestre</b>		<b>21,5</b>	

DÉFICIT EQUIPE MÍNIMA PMSP	UBS MISTA			
	PROFISSIONAL	Janeiro	Fevereiro	Março
MÉDICO CLÍNICO / 20H	1	1	1	3
AUXILIAR DE SAÚDE BUCAL / 30H	2	2	2	6
ENFERMEIRO / 30H	1	1	1	3
PSICÓLOGO / 40H	1	1	1	3
				0
				0
				0
				0
<b>TOTAL DO MÊS</b>	<b>5</b>	<b>5</b>	<b>5</b>	
<b>TOTAL</b>	<b>1º Trimestre</b>		<b>15</b>	

**COMENTÁRIOS E JUSTIFICATIVAS:**

A linha de serviço atingiu **58,74%** da produção prevista. Não há indicativo de desconto de produção. Houve déficit de equipe mínima.

Produção comprometida por férias, trabalho administrativo por risco de COVID-19, licenças médicas e teletrabalho. Todos os apontamentos estão melhor descritos nos relatórios P1 de cada mês, enviados pela STS. O trimestre sofreu impacto da situação epidemiológica da atual pandemia de COVID-19 desde 11/03/2020.

TA Nº 041/2020 - Aprovação de Plano de Trabalho e Plano Orçamentário para cobrir as despesas com MANUTENÇÃO do contrato, para o período de 01 de janeiro a 31 de março de 2021.








Ano: 2021

1º Trimestre

DÉFICIT EQUIPE MÍNIMA	UBS - UNIDADE BÁSICA DE SAÚDE				
	PROFISSIONAL	Janeiro	Fevereiro	Março	TOTAL TRIMESTRE
ENFERMEIRO / 40H		1	1	0	2
MÉDICO PEDIATRA / 20H		1	0	0	1
PSICÓLOGO / 30H		1	1	1	3
MÉDICO GENERALISTA / 40H*		0,75	0	0	0,75
MÉDICO CLÍNICO / 20H**		0	0,5	0	0,5
					0
					0
					0
<b>TOTAL DO MÊS</b>		3,75	2,5	1	
<b>TOTAL</b>		1º Trimestre		7,25	

DÉFICIT EQUIPE MÍNIMA PMSP	UBS TRADICIONAL				
	PROFISSIONAL	Janeiro	Fevereiro	Março	TOTAL TRIMESTRE
TÉCNICO DE SAÚDE BUCAL / 30H		1	1	1	3
PSICÓLOGO / 40H		1	0	1	2
AUXILIAR DE SAÚDE BUCAL / 30H		3	3	4	10
DENTISTA / 20H ***		3	2	2	7
MÉDICO PEDIATRA / 20H		1	1	1	3
FONDAUDIÓLOGO / 40H		1	1	1	3
ENFERMEIRO / 30H		1	0	0	1
MÉDICO TOCÓGINECOLOGISTA / 20H		1	1	0	2
FARMACÊUTICO / 40H		1	1	1	3
<b>TOTAL DO MÊS</b>		13	10	11	
<b>TOTAL</b>		1º Trimestre		34	

COMENTÁRIOS E JUSTIFICATIVAS:

A linha de serviço atingiu 39,67% da produção prevista. Não há indicativo de desconto de produção. Houve déficit de equipe mínima.

Produção comprometida por férias, trabalho administrativo por risco de COVID-19, licenças médicas, licença prêmio, retorno de licença maternidade, retorno de licença médica e teletrabalho. Todos os apontamentos estão melhor descritos nos relatórios P1 de cada mês, enviados pela SIS. O trimestre sofreu impacto da situação epidemiológica da atual pandemia de COVID-19 desde 11/03/2020.

CPCSS: \*Déficit de 1 Médico Generalista de 10h em Janeiro foi convertido para 0,25 de 40h na UBS Vila Borges conforme previsto em TA, e o déficit de 1 Médico Generalista de 20h do mesmo mês na UBS Butantã foi convertido para 0,5 de 40h para seguir a mesma lógica. Logo o déficit de Médico Generalistas do mês foi de 0,75.

\*\*Déficit de 1 Médico Clínico de 10h em Fevereiro foi convertido para 0,5 de 20h, conforme TA.

\*\*\*Déficit de 3 Cirurgiões Dentista/20h em Janeiro se deve a ausência de Ana Cláudia Coelho da Silva Pedrotti que ocupava vaga com cargo J40. A partir de Fevereiro seu cargo foi dado a outro profissional, de modo que Ana Cláudia retornou ao cargo original, de 20h. Assim, o déficit da mesma foi considerado em dobro no referido mês.





**Secretaria Municipal da Saúde de São Paulo**  
 Coordenadoria de Parcerias e Contratação de Serviços de Saúde - CPCSS  
 Coordenadoria Regional Oeste

R022 - 2016 - Rede Assistencial da Supervisão Técnica de Saúde Butantã - SPDM

Ano: **2021** **1º Trimestre**

R022 - 2016 - Rede Assistencial da Supervisão Técnica de Saúde Butantã - SPDM	Produção Trimestral WEBSAASS												Trava 100%
	Janeiro			Fevereiro			Março			TOTAL TRIMESTRE			Total %
	REAL	PREV	%	REAL	PREV	%	REAL	PREV	%	Total REAL	Total PREV	Total %	
<b>ATENÇÃO DOMICILIAR - EMAD/EMAP</b>													
Nº PACIENTES ATIVOS EM ATENDIMENTO DOMICILIAR EMAD	64	70	91,43%	58	70	82,86%	58	70	82,86%	180	210	85,71%	85,71%
<b>TOTAL</b>	<b>64</b>	<b>70</b>	<b>91,43%</b>	<b>58</b>	<b>70</b>	<b>82,86%</b>	<b>58</b>	<b>70</b>	<b>82,86%</b>	<b>180</b>	<b>210</b>	<b>85,71%</b>	<b>85,71%</b>

DÉFICIT EQUIPE MÍNIMA	ATENÇÃO DOMICILIAR - EMAD/EMAP			
PROFISSIONAL	Janeiro	Fevereiro	Março	TOTAL TRIMESTRE
	0	0	0	0
<b>TOTAL DO MÊS</b>	<b>0</b>	<b>0</b>	<b>0</b>	
<b>TOTAL</b>	<b>1º Trimestre</b>			<b>0</b>

**COMENTÁRIOS E JUSTIFICATIVAS:**

A linha de serviço atingiu **85,71%** da produção prevista. Não há indicativo de desconto de produção. Não houve déficit de equipe mínima.

Ano:

2021

1º Trimestre

R022 - 2016 - Rede Assistencial da Supervisão Técnica de Saúde Butantã - SPDM	Produção Trimestral WEBSAASS												Trava 100%
	Janeiro			Fevereiro			Março			TOTAL TRIMESTRE			Total %
	REAL	PREV	%	REAL	PREV	%	REAL	PREV	%	Total REAL	Total PREV	Total %	
PAI - PROGRAMA DE ACOMPANHANTE DE IDOSO													
Nº DE IDOSO EM ACOMPANHAMENTO	207	220	94,09%	200	220	90,91%	198	220	90,00%	605	660	91,67%	91,67%
<b>TOTAL</b>	<b>207</b>	<b>220</b>	<b>94,09%</b>	<b>200</b>	<b>220</b>	<b>90,91%</b>	<b>198</b>	<b>220</b>	<b>90,00%</b>	<b>605</b>	<b>660</b>	<b>91,67%</b>	<b>91,67%</b>

DÉFICIT EQUIPE MÍNIMA	PAI - PROGRAMA DE ACOMPANHANTE DE IDOSO			
PROFISSIONAL	Janeiro	Fevereiro	Março	TOTAL TRIMESTRE
ACOMPANHANTE DE IDOSOS / 40H	2	2	2	6
<b>TOTAL DO MÊS</b>	<b>2</b>	<b>2</b>	<b>2</b>	
<b>TOTAL</b>	<b>1º Trimestre</b>			<b>6</b>

**COMENTÁRIOS E JUSTIFICATIVAS:**

A linha de serviço atingiu **91,67%** da produção prevista. Não há indicativo de desconto de produção. Houve déficit de equipe mínima.



**Secretaria Municipal da Saúde de São Paulo**  
 Coordenadoria de Parcerias e Contratação de Serviços de Saúde - CPCSS  
 Coordenadoria Regional Oeste

R022 - 2016 - Rede Assistencial da Supervisão Técnica de Saúde Butantã - SPDM

Ano: **2021** 1º Trimestre

R022 - 2016 - Rede Assistencial da Supervisão Técnica de Saúde Butantã - SPDM	Produção Trimestral WEBSAASS											Base de Cálculo Déficit de Equipe (Equipe Mínima)- TOTAL TRIMESTRE			Cálculo desconto Eq. Mínima - Meta Prevista			Trava 100%				
	Janeiro			Fevereiro			Março			TOTAL TRIMESTRE			Déficit Profissional Q&S	Média de Produção Mensal/por profissional	Total de Produção	Total REAL		Total PREV		Total %		
	REAL	PREV	%	REAL	PREV	%	REAL	PREV	%	Total REAL	Total PREV	Total %				Total REAL	Total PREV	Total %	Total %			
<b>URSI</b>																						
Nº CONSULTA ENFERMEIRO	67	240	27,92%	72	240	30,00%	32	240	13,33%	171	720	23,75%	1	120	120	171	600	28,50%	28,50%			
Nº CONSULTA GERIATRA	81	231	35,06%	118	231	51,08%	62	231	26,84%	261	693	37,66%	2	77	154	261	539	48,42%	48,42%			
Nº DE IDOSO EM ACOMPANHAMENTO	296	300	98,67%	297	300	99,00%	307	300	102,33%	900	900	100,00%			0	900	900	100,00%	100,00%			
<b>TOTAL</b>	<b>444</b>	<b>771</b>	<b>57,59%</b>	<b>487</b>	<b>771</b>	<b>63,16%</b>	<b>401</b>	<b>771</b>	<b>52,01%</b>	<b>1332</b>	<b>2313</b>	<b>57,59%</b>	<b>3,0</b>	<b>197</b>	<b>274</b>	<b>1332</b>	<b>2039</b>	<b>65,33%</b>	<b>65,33%</b>			

Produção do Teleatendimento	Produção Trimestral conforme Relatório P1			
	Janeiro	Fevereiro	Março	TOTAL TRIMESTRE
	REAL	REAL	REAL	Total REAL
<b>URSI</b>				
<b>URSI BUTANTÃ</b>				
ENFERMEIRO	9	1	30	40
FARMACÊUTICO	6	0	62	68
FONOAUDIÓLOGO	1	2	34	37
MÉDICO GERIATRA	12	5	114	131
TÉCNICO DE ENFERMAGEM	245	80	22	347
TERAPEUTA OCUPACIONAL	1	0	20	21
ASSISTENTE SOCIAL	0	2	7	9
FISIOTERAPEUTA	0	0	29	29
PSICÓLOGO CLÍNICO	0	0	38	38
<b>TOTAL</b>	<b>274</b>	<b>90</b>	<b>356</b>	<b>720</b>

DÉFICIT EQUIPE MÍNIMA	URSI			
	Janeiro	Fevereiro	Março	TOTAL TRIMESTRE
<b>PROFISSIONAL</b>				
MÉDICO GERIATRA / 20H	1	1	0	2
NUTRICIONISTA / 40H	1	1	0	2
PSICÓLOGO / 40H	1	0	0	1
ASSISTENTE SOCIAL / 30H	1	0	0	1
ENFERMEIRO / 40H	0	1	0	1
<b>TOTAL DO MÊS</b>	<b>4</b>	<b>3</b>	<b>0</b>	
<b>TOTAL</b>	<b>1º Trimestre</b>			<b>7</b>

**COMENTÁRIOS E JUSTIFICATIVAS:**

A linha de serviço atingiu **65,33%** da produção prevista. Não há indicativo de desconto de produção. Houve déficit de equipe mínima. Produção comprometida por férias. Este apontamento é descrito com maiores detalhes nos relatórios P1 de cada mês, enviados pela STS. O trimestre sofreu impacto da situação epidemiológica da atual pandemia de COVID-19 desde 11/03/2020.

*Handwritten signatures and initials in blue ink, including names like 'Stênio' and various initials.*



**Secretaria Municipal da Saúde de São Paulo**  
Coordenadoria de Parcerias e Contratação de Serviços de Saúde - CPCSS  
Coordenadoria Regional Oeste

R022 - 2016 - Rede Assistencial da Supervisão Técnica de Saúde Butantã - SPDM

Ano:

**2021**

**1º Trimestre**

DÉFICIT EQUIPE MÍNIMA	AMA 12 HORAS- PLANTÕES			
	Janeiro	Fevereiro	Março	TOTAL TRIMESTRE
PROFISSIONAL				
MÉDICO PEDIATRA DIURNO / 12H	0	2	1	3
TOTAL DO MÊS	0	2	1	
TOTAL DE PLANTÕES	1º Trimestre			3

**COMENTÁRIOS E JUSTIFICATIVAS:**

A linha de serviço passa por acompanhamento, não tendo indicação de desconto de produção. Houve déficit de equipe mínima no período.

DÉFICIT EQUIPE MÍNIMA	NASF			
	Janeiro	Fevereiro	Março	TOTAL TRIMESTRE
PROFISSIONAL				
EDUCADOR FÍSICO / 20H	1	1	0	2
FISIOTERAPEUTA / 20H	1	1	0	2
MÉDICO PSIQUIATRA / 20H	1	0	1	2
ASSISTENTE SOCIAL / 30H	1	1	0	2
FONOAUDIÓLOGO / 30H	1	1	0	2
TERAPEUTA OCUPACIONAL / 20H	1	0	0	1
PSICÓLOGO / 40H	1	0	0	1
<b>TOTAL DO MÊS</b>	<b>7</b>	<b>4</b>	<b>1</b>	
<b>TOTAL</b>	<b>1º Trimestre</b>		<b>12</b>	

**COMENTÁRIOS E JUSTIFICATIVAS:**

A linha de serviço passa apenas por acompanhamento, não tendo indicação de desconto de produção. Houve déficit de equipe mínima no período.

**TA Nº 041/2020** - Aprovação de Plano de Trabalho e Plano Orçamentário para cobrir as despesas com MANUTENÇÃO do contrato, para o período de 01 de janeiro a 31 de março de 2021.



**Secretaria Municipal da Saúde de São Paulo**  
 Coordenadoria de Parcerias e Contratação de Serviços de Saúde - CPCSS  
 Coordenadoria Regional Oeste

R022 - 2016 - Rede Assistencial da Supervisão Técnica de Saúde Butantã - SPDM

Ano: **2021** 1º Trimestre

R022 - 2016 - Rede Assistencial da Supervisão Técnica de Saúde Butantã - SPDM	Produção Trimestral WEBSAASS											Trava 100%	
	Janeiro			Fevereiro			Março			TOTAL TRIMESTRE			Total %
	REAL	PREV	%	REAL	PREV	%	REAL	PREV	%	Total REAL	Total PREV	Total %	
<b>CAPS</b>													
<b>CAPS III ÁLCOOL E DROGAS</b>													
Nº PACIENTE COM CADASTRO ATIVO CAPS (RAAS)	478	300	159,33%	451	300	150,33%	467	300	155,67%	1396	900	155,11%	100,00%
<b>TOTAL</b>	<b>478</b>	<b>300</b>	<b>159,33%</b>	<b>451</b>	<b>300</b>	<b>150,33%</b>	<b>467</b>	<b>300</b>	<b>155,67%</b>	<b>1396</b>	<b>900</b>	<b>155,11%</b>	<b>100,00%</b>

Produção do Teleatendimento	Produção Trimestral conforme Relatório P1			
	Janeiro	Fevereiro	Março	TOTAL TRIMESTRE
	REAL	REAL	REAL	Total REAL
<b>CAPS</b>				
<b>CAPS AD III BUTANTÃ</b>				
ASSISTENTE SOCIAL	12	16	14	42
MÉDICO PSQUIATRA	1	3	2	6
PSICÓLOGO CLÍNICO	8	8	14	30
TERAPEUTA OCUPACIONAL	1	5	9	15
<b>CAPS I ADULTO BUTANTÃ</b>				
PSICÓLOGO CLÍNICO	0	23	0	23
<b>CAPS INFANTO JUVENIL BUTANTÃ</b>				
MÉDICO PSQUIATRA	0	6	10	16
FONOAUDIÓLOGO	0	8	1	9
PSICÓLOGO CLÍNICO	0	3	0	3
<b>TOTAL</b>	<b>22</b>	<b>72</b>	<b>50</b>	<b>144</b>

DÉFICIT EQUIPE MÍNIMA	CAPS			
	Janeiro	Fevereiro	Março	TOTAL TRIMESTRE
PROFISSIONAL				
ASSISTENTE SOCIAL / 30H	1	1	1	3
ENFERMEIRO / 36H	1	1	1	3
MÉDICO PSQUIATRA / 20H	0	1	0	1
<b>TOTAL DO MÊS</b>	<b>2</b>	<b>3</b>	<b>2</b>	
<b>TOTAL</b>	<b>1º Trimestre</b>			<b>7</b>

**COMENTÁRIOS E JUSTIFICATIVAS:**

A linha de serviço atingiu 100% da produção prevista. Não há indicativo de desconto de produção. Houve déficit de equipe mínima.

*[Handwritten signatures and initials in blue ink]*



**Secretaria Municipal da Saúde de São Paulo**  
 Coordenadoria de Parcerias e Contratação de Serviços de Saúde - CPCSS  
 Coordenadoria Regional Oeste

R022 - 2016 - Rede Assistencial da Supervisão Técnica de Saúde Butantã - SPDM

Ano: **2021** **1º Trimestre**

R022 - 2016 - Rede Assistencial da Supervisão Técnica de Saúde Butantã - SPDM	Produção Trimestral WEBSAASS												Trava 100%
	Janeiro			Fevereiro			Março			TOTAL TRIMESTRE			Total %
	REAL	PREV	%	REAL	PREV	%	REAL	PREV	%	Total REAL	Total PREV	Total %	
<b>APOIO DIAGNÓSTICO</b>													
Nº NASOFIBROSCOPIA	0	40	0,00%	34	40	85,00%	12	40	30,00%	46	120	38,33%	38,33%
Nº AVALIAÇÕES URODINAMICA COMPLETA	10	20	50,00%	15	20	75,00%	5	20	25,00%	30	60	50,00%	50,00%
Nº COLONO/ENDO/RETOSIGMOIDOSCOPIA	206	250	82,40%	290	250	116,00%	116	250	46,40%	612	750	81,60%	81,60%
Nº COLPOSCOPIA	8	64	12,50%	69	64	107,81%	47	64	73,44%	124	192	64,58%	64,58%
Nº DE HISTEROSCOPIA	12	20	60,00%	9	20	45,00%	7	20	35,00%	28	60	46,67%	46,67%
Nº DE PROVA DE PUNÇÃO PULMONAR	39	50	78,00%	45	50	90,00%	13	50	26,00%	97	150	64,67%	64,67%
Nº ECOCARDIOGRAFIA COM E SEM DOPPLER	0	200	0,00%	139	200	69,50%	112	200	56,00%	251	600	41,83%	41,83%
Nº ELETROCARDIOGRAFIA	57	100	57,00%	89	100	89,00%	39	100	39,00%	185	300	61,67%	61,67%
Nº HOLTER	30	50	60,00%	33	50	66,00%	18	50	36,00%	81	150	54,00%	54,00%
Nº M.A.P.A	24	20	120,00%	23	20	115,00%	11	20	55,00%	58	60	96,67%	96,67%
Nº TESTE ERGOMÉTRICO	43	40	107,50%	47	40	117,50%	17	40	42,50%	107	120	89,17%	89,17%
Nº ULTRASSONOGRAFIA COM DOPPLER(DOPPLER VASCULAR)	182	120	151,67%	191	120	159,17%	128	120	106,67%	501	360	139,17%	100,00%
Nº ULTRASSONOGRAFIA GERAL	704	980	71,84%	714	980	72,86%	528	980	53,88%	1946	2940	66,19%	66,19%
<b>TOTAL</b>	<b>1315</b>	<b>1954</b>	<b>67,30%</b>	<b>1698</b>	<b>1954</b>	<b>86,90%</b>	<b>1053</b>	<b>1954</b>	<b>53,89%</b>	<b>4066</b>	<b>5862</b>	<b>69,36%</b>	<b>66,96%</b>

**COMENTÁRIOS E JUSTIFICATIVAS:**

A linha de serviço atingiu **66,96%** da produção prevista. Não há indicativo de desconto de produção.

**CPCSS:** O nº de Biópsia de Mama foi movido desta Linha de Serviço para a linha HD Butantã, conforme o TA nº 041/2020 a pedido da CRS Oeste, STS e OS, e em conformidade com os Anexos II e V dos respectivos Termos Aditivos avaliados.



**Secretaria Municipal da Saúde de São Paulo**  
 Coordenadoria de Parcerias e Contratação de Serviços de Saúde - CPCSS  
 Coordenadoria Regional Oeste

R022 - 2016 - Rede Assistencial da Supervisão Técnica de Saúde Butantã - SPDM

Ano: **2021** 1º Trimestre

R022 - 2016 - Rede Assistencial da Supervisão Técnica de Saúde Butantã - SPDM	Produção Trimestral WEBSAASS												Trava 100%
	Janeiro			Fevereiro			Março			TOTAL TRIMESTRE			Total %
	REAL	PREV	%	REAL	PREV	%	REAL	PREV	%	Total REAL	Total PREV	Total %	
<b>HD BUTANTÃ</b>													
Nº CONSULTA INFECTOLOGISTA	23	66	34,85%	28	66	42,42%	24	66	36,36%	75	198	37,88%	37,88%
Nº CONSULTA MASTOLOGISTA	77	96	80,21%	98	96	102,08%	83	96	86,46%	258	288	89,58%	89,58%
Nº NODULECTOMIA	2	8	25,00%	8	8	100,00%	1	8	12,50%	11	24	45,83%	45,83%
Nº TOTAL CIRURGIA (EXCETO ANESTESISTA) - HORA CERTA	69	128	53,91%	60	128	46,88%	64	128	50,00%	193	384	50,26%	50,26%
Nº TOTAL PROCEDIMENTO MÉDICO - HORA CERTA	379	360	105,28%	319	360	88,61%	116	360	32,22%	814	1080	75,37%	75,37%
Nº BIÓPSIA MAMA*	19	10	190,00%	24	10	240,00%	37	10	370,00%	80	30	266,67%	100,00%
<b>TOTAL</b>	<b>569</b>	<b>668</b>	<b>85,18%</b>	<b>537</b>	<b>668</b>	<b>80,39%</b>	<b>325</b>	<b>668</b>	<b>48,65%</b>	<b>1431</b>	<b>2004</b>	<b>71,41%</b>	<b>68,91%</b>

DÉFICIT EQUIPE MÍNIMA	HD BUTANTÃ			
PROFISSIONAL	Janeiro	Fevereiro	Março	TOTAL TRIMESTRE
ASSISTENTE SOCIAL / 30H	1	1	1	3
<b>TOTAL DO MÊS</b>	<b>1</b>	<b>1</b>	<b>1</b>	
<b>TOTAL</b>	<b>1º Trimestre</b>			<b>3</b>

**COMENTÁRIOS E JUSTIFICATIVAS:**

A linha de serviço atingiu **68,91%** da produção prevista. Não há indicativo de desconto de produção. Houve déficit de equipe mínima.

CPCSS: \*O nº de Biópsia de Mama foi movido da SADT para esta Linha de Serviço conforme o TA nº 041/2020, a pedido da CRS Oeste, STS e OS, e em conformidade com os Anexos II e V dos respectivos Termos Aditivos avaliados.

*(Handwritten signatures and initials)*





**Secretaria Municipal da Saúde de São Paulo**  
 Coordenadoria de Parcerias e Contratação de Serviços de Saúde - CPCSS  
 Coordenadoria Regional Oeste

R022 - 2016 - Rede Assistencial da Supervisão Técnica de Saúde Butantã - SPDM

Ano: **2021** 1º Trimestre

R022 - 2016 - Rede Assistencial da Supervisão Técnica de Saúde Butantã - SPDM	Produção Trimestral WEBSAASS												Trava 100%
	Janeiro			Fevereiro			Março			TOTAL TRIMESTRE			Total %
	REAL	PREV	%	REAL	PREV	%	REAL	PREV	%	Total REAL	Total PREV	Total %	
SRT - SERVIÇO RESIDENCIAL TERAPÊUTICO													
SRT II - SERVIÇO RESIDENCIAL TERAPÊUTICO II													
Nº MORADORES / Nº DE LEITOS RT	16	16	100,00%	16	16	100,00%	16	16	100,00%	48	48	100,00%	100,00%
<b>TOTAL</b>	<b>16</b>	<b>16</b>	<b>100,00%</b>	<b>16</b>	<b>16</b>	<b>100,00%</b>	<b>16</b>	<b>16</b>	<b>100,00%</b>	<b>48</b>	<b>48</b>	<b>100,00%</b>	<b>100,00%</b>

DÉFICIT EQUIPE MÍNIMA	SRT - SERVIÇO RESIDENCIAL TERAPÊUTICO			
PROFISSIONAL	Janeiro	Fevereiro	Março	TOTAL TRIMESTR
ACOMPANHANTE COMUNITÁRIO DIURNO / 36H	1	1	3	5
<b>TOTAL DO MÊS</b>	<b>1</b>	<b>1</b>	<b>3</b>	
<b>TOTAL</b>	<b>1º Trimestre</b>			<b>5</b>

**COMENTÁRIOS E JUSTIFICATIVAS:**

A linha de serviço atingiu **100%** da produção prevista. Não há indicativo de desconto de produção. Houve déficit de equipe mínima.

Ano: **1º Trimestre 2021**

R022 - 2016 - Rede Assistencial da Supervisão Técnica de Saúde Butantã - SPDM	Produção Trimestral WEBSAASS						Base de Cálculo Déficit de Equipe (Equipe Mínima) - TOTAL			Cálculo desconto Eq. Mínima - Meta Prevista			Trava 100%
	Março			TOTAL TRIMESTRE			Déficit Profissional OSS	Média de Produção Mensal/por profissional	Total de Produção	Total REAL	Total PREV	Total %	Total %
	REAL	PREV	%	Total REAL	Total PREV	Total %							
<b>CSE - CENTRO DE SAÚDE ESCOLA</b>													
Nº ATENDIMENTO INDIVIDUAL ODONTO CLÍNICA BÁSICA	130	192	67,71%	130	192	67,71%			0	130	192	67,71%	67,71%
Nº CONSULTA ENFERMEIRO	34	468	7,26%	34	468	7,26%			0	34	468	7,26%	7,26%
Nº CONSULTA GENERALISTA	339	1248	27,16%	339	1248	27,16%			0	339	1248	27,16%	27,16%
Nº PROCEDIMENTO INDIVIDUAL ODONTO CLÍNICA BÁSICA	121	672	18,01%	121	672	18,01%			0	121	672	18,01%	18,01%
Nº VD AGENTE COMUNITÁRIO DE SAÚDE	0	3600	0,00%	0	3600	0,00%	18	200	3600	0	0	#DIV/0!	#DIV/0!
<b>TOTAL</b>	<b>624</b>	<b>6180</b>	<b>10,10%</b>	<b>624</b>	<b>6180</b>	<b>10,10%</b>	<b>18,0</b>	<b>200</b>	<b>3600</b>	<b>624</b>	<b>2580</b>	<b>24,19%</b>	<b>24,19%</b>

DÉFICIT EQUIPE MÍNIMA*	CSE - CENTRO DE SAÚDE ESCOLA			
PROFISSIONAL	Janeiro	Fevereiro	Março	TOTAL TRIMESTRE
AGENTE COMUNITÁRIO DE SAÚDE / 40H	18	18	18	54
MÉDICO GENERALISTA ESF / 40H	2	0	0	2
CIRURGIÃO DENTISTA AB / 40H	1	0	0	1
<b>TOTAL DO MÊS</b>	<b>21</b>	<b>18</b>	<b>18</b>	
<b>TOTAL</b>	<b>1º Trimestre</b>			<b>57</b>

**COMENTÁRIOS E JUSTIFICATIVAS:**

A linha de serviço atingiu **24,19%** da produção prevista. Não há indicativo de desconto de produção. Houve déficit de equipe mínima. Produção comprometida por férias. Este apontamento é descrito com maiores detalhes nos relatórios P1 de cada mês, enviados pela STS. O trimestre sofreu impacto da situação epidemiológica da atual pandemia de COVID-19 desde 11/03/2020.

**CPCSS:** \*Déficit de Equipe Mínima de Março foi o único considerado para parametrizar a meta, já que nos meses anteriores a produção não era contabilizada devido ao período de assunção do equipamento.

**CRS, STS, OS e CPCS:** Por característica do serviço, o acompanhamento das metas contratuais deverá ser definido oportunamente por SMS.



**Secretaria Municipal da Saúde de São Paulo**  
 Coordenadoria de Parcerias e Contratação de Serviços de Saúde - CPCSS  
 Coordenadoria Regional Oeste

R022 - 2016 - Rede Assistencial da Supervisão Técnica de Saúde Butantã - SPDM

Ano: 2021 1º Trimestre

R022 - 2016 - Rede Assistencial da Supervisão Técnica de Saúde Butantã - SPDM	Produção Trimestral WEBSAASS												Base de Cálculo Déficit de Equipe (Equipe Mínima)- TOTAL			Cálculo desconto Eq. Mínima - Meta Prevista			Trava 100%
	Janeiro			Fevereiro			Março			TOTAL TRIMESTRE			Déficit Profissional OSS	Média de Produção Mensal/por profissional	Total de Produção	Meta Prevista		Total %	
	REAL	PREV	%	REAL	PREV	%	REAL	PREV	%	Total REAL	Total PREV	Total %				Total REAL	Total PREV		Total %
<b>CEO - ESPECIALIDADES ODONTOLÓGICAS</b>																			
Nº ATENDIMENTO CIRURGIA	40	48	83,33%	35	48	72,92%	8	48	16,67%	83	144	57,64%			0	83	144	57,64%	57,64%
Nº ATENDIMENTO PROTESISTA	290	600	48,33%	277	600	46,17%	225	600	37,50%	792	1800	44,00%	1	120	120	792	1680	47,14%	47,14%
Nº PROCEDIMENTO CIRURGIA ORAL	45	80	56,25%	26	80	32,50%	0	80	0,00%	71	240	29,58%			0	71	240	29,58%	29,58%
Nº PRÓTESE ENTREGUE	94	200	47,00%	87	200	43,50%	61	200	30,50%	242	600	40,33%	1	40	40	242	560	43,21%	43,21%
Nº ATENDIMENTO DENTISTA PROTESISTA (UBS Jd. Colombo)	65	360	18,06%	107	360	29,72%	63	360	17,50%	235	1080	21,76%			0	235	1080	21,76%	21,76%
Nº PROTESES ENTREGUES (UBS Jd. Colombo)	47	120	39,17%	39	120	32,50%	43	120	35,83%	129	360	35,83%			0	129	360	35,83%	35,83%
<b>TOTAL</b>	<b>469</b>	<b>928</b>	<b>50,54%</b>	<b>425</b>	<b>928</b>	<b>45,80%</b>	<b>294</b>	<b>928</b>	<b>31,68%</b>	<b>1188</b>	<b>2784</b>	<b>42,67%</b>	<b>2,0</b>	<b>160</b>	<b>160</b>	<b>1188</b>	<b>2624</b>	<b>45,27%</b>	<b>45,27%</b>

DÉFICIT EQUIPE MÍNIMA	CEO - ESPECIALIDADES ODONTOLÓGICAS			
PROFISSIONAL	Janeiro	Fevereiro	Março	TOTAL TRIMESTRE
DENTISTA PROTESISTA (CEO II) / 20H	1	0	0	1
<b>TOTAL DO MÊS</b>	<b>1</b>	<b>0</b>	<b>0</b>	<b>1</b>
<b>TOTAL</b>	<b>1º Trimestre</b>			<b>1</b>

**COMENTÁRIOS E JUSTIFICATIVAS:**

A linha de serviço atingiu **45,27%** da produção prevista. Não há indicativo de desconto de produção. Houve déficit de equipe mínima. Produção comprometida por férias. Este apontamento é descrito com maiores detalhes nos relatórios P1 de cada mês, enviados pela STS. O trimestre sofreu impacto da situação epidemiológica da atual pandemia de COVID-19 desde 11/03/2020.

**CPCSS:** Linhas com nº Atendimento Dentista Protesista (UBS Jd. Colombo) e nº Proteses Entregues (UBS Jd. Colombo) foram cadastradas no WEBSAASS constando na UBS Jd. Colombo, conforme indicado no TA nº 041/2020. Assim o sistema gera uma tabela com esses dados em conjunto com os da ESF, já que a UBS Jd. Colombo é da modalidade ESF. Contudo elas pertencem a Linha de Serviço CEO, dividindo o mesmo percentual orçamentário (0,58%, de acordo com este TA). Por isto, e a pedido da CRS Oeste, STS e OS, estas linhas foram transferidas para a Linha CEO.

R022 - 2016 - Rede Assistencial da Supervisão Técnica de Saúde Butantã - SPDM	Produção Trimestral WEBSAASS			
	Janeiro	Fevereiro	Março	TOTAL TRIMESTRE
	REAL	REAL	REAL	Total REAL
<b>PSM</b>				
Nº ATENDIMENTO ORTOPÉDICO	1058	1039	859	<b>2956</b>
Nº ATENDIMENTO URGÊNCIA AT.ESPECIALIZADA	8207	7688	7330	<b>23225</b>
Nº ATENDIMENTO URGÊNCIA C/OBS ATÉ 24 HRS	394	385	416	<b>1195</b>
<b>TOTAL</b>	<b>9659</b>	<b>9112</b>	<b>8605</b>	<b>27376</b>

DÉFICIT EQUIPE MÍNIMA	PSM/AMA 24H			
PROFISSIONAL	Janeiro	Fevereiro	Março	TOTAL TRIMESTRE
FARMACEUTICO JR DIURNO / 44H	1	0	0	<b>1</b>
<b>TOTAL DO MÊS</b>	<b>1</b>	<b>0</b>	<b>0</b>	
<b>TOTAL</b>	<b>1º Trimestre</b>			<b>1</b>

DÉFICIT EQUIPE MÍNIMA	PSM/AMA 24H - PLANTÕES			
PROFISSIONAL	Janeiro	Fevereiro	Março	TOTAL TRIMESTRE
MÉDICO CIRURGIÇÃO GERAL DIURNO / 12H	1	2	0	<b>3</b>
MÉDICO CIRURGIÇÃO GERAL NOTURNO / 12H	1	1	0	<b>2</b>
<b>TOTAL DO MÊS</b>	<b>2</b>	<b>3</b>	<b>0</b>	
<b>TOTAL DE PLANTÕES</b>	<b>1º Trimestre</b>			<b>5</b>

**COMENTÁRIOS E JUSTIFICATIVAS:**

A linha de serviço passa apenas por acompanhamento, não tendo indicação de desconto de produção. Houve déficit de equipe mínima no período.



Dimensões da Avaliação de Desempenho do Contrato

Modalidades de Atenção	Linhas de Serviço	% do Custeio Mensal	Recursos Humanos		Produção				
			Déficit de Equipe Mínima MI (Profissional)	Déficit de Equipe Mínima MII (Plantão)	Realizada	Prevista	% Realizado	Produção Final	
								% Final após análise (Trava de 100% quando aplicável)	Resultado
Atenção Básica	EMAD/EMAP	0,60%	0		180	210	85,71%	85,71%	Não há indicação de desconto
	ESF/ESB/PAVS	28,62%	50		183.405	245.404	74,74%	74,74%	Não há indicação de desconto*
	PAI	1,19%	6		605	660	91,67%	91,67%	Não há indicação de desconto
	UBS MISTA	14,25%	21,5		57.003	97.039	58,74%	58,74%	Não há indicação de desconto*
	UBS TRADICIONAL	8,44%	7,25		21.004	52.945	39,67%	39,67%	Não há indicação de desconto*
	URSI	1,57%	7		1.332	2.039	65,33%	65,33%	Não há indicação de desconto*
	AMA 12H	0,00%		3					
	NASF	0,00%	12		624	2.580	24,19%	24,19%	Não há indicação de desconto*
Atenção Ambulatorial Especializada Redes Temáticas	CSE	1,64%	57		1.396	900	155,11%	100,00%	Não há indicação de desconto
	CAPS	3,53%	7		4.066	5.862	69,36%	66,96%	Não há indicação de desconto*
	SADT	1,39%			1.188	2.784	42,67%	45,27%	Não há indicação de desconto*
	CEO/PROTESE	0,58%	1		1.431	2.004	71,41%	68,91%	Não há indicação de desconto*
	HD BUTANTÃ	3,97%	3		48	48	100,00%	100,00%	Não há indicação de desconto
URGÊNCIA E EMERGÊNCIA	SRT	0,74%	5						
	PSM/AMA 24H	0,00%	1	5	27.376				
Total		66,52%	177,8	8,0	299.658	412.475			

Custeio do Trimestre	
	Valor TA
Janeiro	R\$ 16.920.856,57
Fevereiro	R\$ 16.920.856,57
Março	R\$ 17.367.600,87
Total	R\$ 51.209.314,01

Desconto Equipe Mínima do Trimestre		
Mês de Referência do Desconto	Valor do desconto	Mês de Aplicação do Desconto
Janeiro	R\$ 557.732,73	Abril
Fevereiro	R\$ 413.240,05	Maior
Março	R\$ 269.635,20	Junho
Total	R\$ 1.240.607,98	

INFORMAÇÕES GERAIS:

A Representatividade no Custeio Mensal (Anexo II) do trimestre utiliza como base os TA's vigentes no período.

Para as Redes onde há mais de um Anexo II no trimestre, os cálculos serão realizados para cada um dos Anexos II/Meses de referência.

A elaboração dos cálculos oficiais de desconto são de exclusiva competência dos departamentos financeiros (integração do CFO com DIAF e DAFIN). Os cálculos apresentados em CTA são realizados pelo DAFIN (Divisão de Acompanhamento Financeiro).

\*Nas linhas de serviço nas quais estão indicados descontos pelo não cumprimento da meta, estes não serão aplicados devido a prioridade nas ações de enfrentamento a COVID-19 previstas na Portaria SMS-G nº 240/2020.

\*\* O valor de custeio do TA nº 45/2021 para março foi considerado na apresentação financeira do referido mês nesta Ata, contudo sua avaliação constará no 2º Trimestre de 2021.



Secretaria Municipal da Saúde de São Paulo  
 Coordenadoria de Parcerias e Contratação de Serviços de Saúde - CPCSS  
 Coordenadoria Regional Oeste

R022 - 2016 - Rede Assistencial da Supervisão Técnica de Saúde Butantã - SPDM  
 Relatório Consolidado de Avaliação 1º Trimestre

Ano 2021

Dimensões da Avaliação de Desempenho do Contrato

Objetivo	Indicador	Relatório	Parâmetro	STS	Resultado			Pontuação		
					Janeiro	Fevereiro	Março	Janeiro	Fevereiro	Março
Pontualidade na Entrega	Pontualidade na entrega de relatórios mensais de prestação de Contas Assistenciais e financeiras		Envio de documentos no prazo		SIM	SIM	SIM	20	20	20
Qualidade da Informação	Preenchimento de prontuários nos seguintes aspectos: legibilidade, assinaturas, CID, exame físico	Q2	≥ 90%	STS Butantã		91,30%			60	
Educação Continuada	Execução do plano de educação permanente aprovados pela CRS	Q3	100%	STS Butantã						
Controle Vacinal	Proporção de crianças com até 12 meses de idade inscritas nas unidades com calendário vacinal completo	Q4A/Q4B	≥ 90%	STS Butantã			SUSPENSO			JUSTIFICADO
Eficácia do Atendimento da Rede Cegonha	Proporção de gestantes que realizaram procedimentos básicos no pré natal e puerpério	Q5	≥ 75%	STS Butantã	87,82%			80		
Eficácia do Atendimento da Rede Cegonha	Proporção de gestantes que realizaram 7 ou mais consultas de pré natal	Q6	≥ 75%	STS Butantã						
Satisfação do Usuário	Análise das reclamações recebidas e providências relacionadas	Q7	"a contento"	STS Butantã		A CONTENTO			20	
Atividade do Conselho Gestor	Funcionamento do Conselho Gestor	Q8	≥ 80%	STS Butantã			82,35%			20
Pontuação Final da Matriz de Indicadores								100	100	40

Qualidade:

Em decorrência a emergência pela pandemia e de acordo com a Portaria 240/2020 SMS.G de 3 de junho de 2020, Portaria 116/2021 SMS.G de 05 de março de 2021 e o Decreto 59.283 de 16 de março de 2020, as avaliações estarão suspensas, tendo em vista a necessidade de verificação in loco dos indicadores de qualidade. Portanto, não haverá desconto de Qualidade.

Validado,

PARTICIPANTES CTA

 OSS: Maria Angela Silva Landroni	 OSS: Francisco Filho José
 OSS: Lúcia Alberto de Souza Silva	 OSS: Maria Cristina Manzano Pimentel
 OSS: Cecília Constância Gomes da Silva	 CRS: Mariene Teixeira Cardamone
 OSS: Eduardo Pereira da Silva	 CRS: Valéria Cristina Silva Franzese
 STS: Yuko Ishikawa	 STS: Elizabeth Takeuchi Nakamura
 STS: Anette Tsujimoto	 STS: Patrícia Dias Crispim
 CPCSS (relatora): Mariana dos Santos Pereira	 CPCSS: Marisa Toledo Rigueti
 CPCSS: Luana Pereira Silva	 CPCSS: Maria da Glória Camargos de Sousa
 CPCSS (DAFIN): Virginia Faria Alves Pena	