

**REUNIÃO ORDINÁRIA DA COMISSÃO TÉCNICA DE ACOMPANHAMENTO- CTA - 2º TRIMESTRE DE 2019 - CONTRATO DE GESTÃO R022/2016 - REDE ASSISTENCIAL DA STS BUTANTÃ - COORDENADORIA REGIONAL OESTE - ORGANIZAÇÃO SOCIAL - ASSOCIAÇÃO PAULISTA PARA DESENVOLVIMENTO DA MEDICINA - SPDM**

**LOCAL:** SALA DE REUNIÕES - CPCSS/SMS.G

**DATA:** 24/10/2019

**PAUTA:** Avaliação dos Indicadores de Produção de Qualidade da Execução Contratual, composto pelo trimestre de abril a junho de 2019, CTA do 2º trimestre de 2019.

**INFORMES GERAIS:**


Conforme as diretrizes da SMS. G, informamos que nos meses de março a junho de 2019, os descontos de equipe mínima foram aplicados no plano de trabalho/orçamentário do Contrato de Gestão.

Termos Aditivos do Período de Avaliação

Termo Aditivo 010/2018 – SMS.CPCSS, que trata da prorrogação da vigência do plano de trabalho e plano orçamentário para o período de 01/01/2019 à 31/03/2019 e apresentação da matriz de indicadores de qualidade do período.

Termo Aditivo 011/2019 – SMS.CPCSS, que trata da aprovação do novo plano de trabalho e plano orçamentário para o período de 01/03/2019 à 31/06/2019, e sobre alteração da cláusula contratual que versa a respeito das condições da transferência de recursos.

Passou-se a apresentação dos resultados sintetizados de produção por linha assistencial, no trimestre, assim como a demonstração dos apontamentos da manutenção das equipes mínimas de todo o período:



**ESF - ESTRATÉGIA SAÚDE DA FAMÍLIA**

**PRODUÇÃO – ESF**

ESF	Produção Trimestral WEBSAAS												Cálculo Déficit de Equipe (Equipe)			Ajuste Meta Prevista (Desc.)			Trava	
	ABRIL 2019			MAIO 2019			JUNHO 2019			TOTAL TRIMESTRE			Déficit Profissional OSS	Média de Produção Mensal/po	Total de Produção do	Total REAL	Total PREV	Total %		Total %
	REAL	PREV	%	REAL	PREV	%	REAL	PREV	%	Total REAL	Total PREV	Total %								
Nº VISITAS DOMICILIAR AGENTE COMUNITÁRIO DE SAÚDE ESF	49031	50400	97,28%	49341	50400	97,90%	44196	50400	87,69%	142568	151200	94,29%	8	200	1600	142568	149600	95,30%	95,30%	
Nº ATENDIMENTO DENTISTA PROTESISTA	317	360	88,06%	330	360	91,67%	274	360	76,11%	921	1080	85,28%			0	921	1080	85,28%	85,28%	
Nº ATENDIMENTOS INDIVIDUAIS ODONTO ESF	2363	2448	96,53%	2279	2448	93,10%	2578	2448	105,31%	7220	7344	98,31%			0	7220	7344	98,31%	98,31%	
Nº CONSULTA MÉDICA ESF	16848	17389	96,89%	17212	17389	98,98%	13297	17389	76,47%	47357	52167	90,78%			0	47357	52167	90,78%	90,78%	
Nº CONSULTAS ENFERMEIRO ESF	7203	6552	109,94%	6760	6552	103,17%	5049	6552	77,06%	19012	19656	96,72%	3	156	468	19012	19188	99,08%	99,08%	
Nº PROCEDIMENTOS INDIVIDUAIS DA EQUIPE ODONTO ESF	12093	8568	141,14%	10018	8568	116,92%	9519	8568	111,10%	31630	25704	123,05%			0	31630	25704	123,05%	100,00%	
Nº PROTESES ENTREGUES	63	120	52,50%	93	120	77,50%	87	120	72,50%	243	360	67,50%			0	243	360	67,50%	67,50%	
<b>TOTAL</b>	<b>87918</b>	<b>85837</b>	<b>102,42%</b>	<b>86033</b>	<b>85837</b>	<b>100,23%</b>	<b>75000</b>	<b>85837</b>	<b>87,37%</b>	<b>248951</b>	<b>257511</b>	<b>96,68%</b>	<b>11,0</b>	<b>356</b>	<b>2068</b>	<b>248951</b>	<b>255443</b>	<b>97,46%</b>	<b>95,14%</b>	

Fonte: Relatórios Produção WEBSAAS


**DÉFICIT DE EQUIPE MÍNIMA DA ESF**

ESF - ESTRATÉGIA SAÚDE DA FAMÍLIA	abril	maio	junho	Total
AGENTE COMUNITÁRIO DE SAÚDE / 40H	4	2	2	8
AUXILIAR DE SAÚDE BUCAL / 40H	1			1
ENFERMEIRO / 40H		1		1
ENFERMEIRO ESF / 40H	1	1	1	3
FARMACÊUTICO / 40H	1			1
TÉCNICO DE SAÚDE BUCAL / 40H	1			1

Fonte: Relatórios Assistenciais e Atestes da Supervisão Técnica de Saúde.

**COMENTÁRIOS:**

**CRS/STS:** Observa-se que no mês de junho alguns indicadores ficaram abaixo da meta de 85%, devido ao feriado de Corpus Christi e Copa do Mundo Feminino de Futebol, totalizando 3 dias úteis. O número de prótese entregue no trimestre se manteve abaixo da meta. A linha ESF apresentou produção dentro dos limites previstos para o período atingindo a meta em 95,14%. Não há indicação de descontos de produção. Houve déficit equipe apontado no período.

**UBS MISTA**

**PRODUÇÃO – UBS MISTA**

UBS MISTA	Produção Trimestral WEBSAASS												Base de Calculo Equipe Mínima			Ajuste Meta Prevista (Desconto)			Ajuste
	JAN 2019			FEV 2019			MAR 2019			TOTAL TRIMESTRE			Total	Média/ Mês de	Total	Total	Total	Total	
	REAL	PREV	%	REAL	PREV	%	REAL	PREV	%	Total REAL	Total PREV	Total %	Profission	Mês de	Trimestral	REAL	PREV	Total %	Total %
Nº VISITA DOMICILIAR AGENTE COMUNITÁRIO DE SAÚDE ESF	11213	12000	93,44%	11037	12000	91,98%	8708	12000	72,57%	30958	36000	85,99%	2	200	400	30958	35600	86,96%	86,96%
Nº ATENDIMENTO INDIVIDUAL ODONTO C.BÁSICA	636	672	94,64%	746	672	111,01%	739	672	109,97%	2121	2016	105,21%			0	2121	2016	105,21%	100,00%
Nº ATENDIMENTO INDIVIDUAL ODONTO ESF	347	408	85,05%	239	408	58,58%	220	408	53,92%	806	1224	65,85%	1	192	192	806	1032	78,10%	78,10%
Nº CONSULTA CLÍNICA GERAL	2416	2560	94,38%	2428	2560	94,84%	1939	2560	75,74%	6783	7680	88,32%			0	6783	7680	88,32%	88,32%
Nº CONSULTA ENFERMEIRO ESF	1462	1560	93,72%	1800	1560	115,38%	1279	1560	81,99%	4541	4680	97,03%	3	156	468	4541	4212	107,81%	100,00%
Nº CONSULTA GO	905	1280	70,70%	902	1280	70,47%	720	1280	56,25%	2527	3840	65,81%	2	256	512	2527	3328	75,93%	75,93%
Nº CONSULTA MÉDICA ESF	3939	4672	84,31%	3785	4672	81,01%	3093	4672	66,20%	10817	14016	77,18%			0	10817	14016	77,18%	77,18%
Nº CONSULTA PEDIATRA	1240	1792	69,20%	1552	1792	86,61%	1158	1792	64,62%	3950	5376	73,47%	1	256	256	3950	5120	77,15%	77,15%
Nº CONSULTA PSIQUIATRA	215	264	81,44%	293	264	110,98%	223	264	84,47%	731	792	92,30%			0	731	792	92,30%	92,30%
Nº PROCEDIMENTO INDIVIDUAL DA EQUIPE ODONTO ESF	1995	1428	139,71%	917	1428	64,22%	939	1428	65,76%	3851	4284	89,89%	1	672	672	3851	3612	106,62%	100,00%
Nº PROCEDIMENTO INDIVIDUAL DA EQUIPE ODONTO C.BÁSICA	2530	2352	107,57%	2445	2352	103,95%	2107	2352	89,58%	7082	7056	100,37%			0	7082	7056	100,37%	100,00%
<b>TOTAL</b>	<b>26898</b>	<b>28988</b>	<b>92,79%</b>	<b>26144</b>	<b>28988</b>	<b>90,19%</b>	<b>21125</b>	<b>28988</b>	<b>72,87%</b>	<b>74167</b>	<b>86964</b>	<b>85,28%</b>	<b>10,0</b>	<b>1732</b>	<b>2500</b>	<b>74167</b>	<b>84464</b>	<b>87,81%</b>	<b>86,98%</b>

Fonte: Relatórios Produção WEBSAAS

**DÉFICIT DE EQUIPE MÍNIMA - UBS MISTA**

**CONSOLIDADO**

UBS MISTA	abril	maio	junho	Total
AGENTE COMUNITÁRIO DE SAÚDE / 40H	0	0	2	2
AUXILIAR DE SAÚDE BUCAL / 40H	1	0	0	1
ENFERMEIRO / 40H	1	0	2	3
MÉDICO GINECOLOGISTA E OBSTETRA / 20H	0	1	1	2
MÉDICO PEDIATRA/ 20H	1	0	0	1
DENTISTA /40H	0	0	1	1
TERAPEUTA OCUPACIONAL / 20H	1	0	0	1

Fonte: Relatórios Assistenciais e Atestes da Supervisão Técnica de Saúde.

Linha: Unidade Mista				Déficit Equipe Mínima			Afastamento >30 dias			Total
Unidade	Tipo Unidade	Categoria	C Hor	2º TRIMESTRE			2º TRIMESTRE			
				(ABRIL, MAIO, JUNHO)			(ABRIL, MAIO, JUNHO)			
				ABR/19	MAI/19	JUN/19	ABR/19	MAI/19	JUN/19	
UBS JD JAQUELINE	MISTA	MEDICO PEDIATRA	20	1	-	-	-	-	-	1
UBS JD JAQUELINE	MISTA	MEDICO GINECOLOGISTA	20	-	1	1	-	-	-	2
UBS JD JAQUELINE	MISTA	ENFERMEIRO ESF	40	-	-	1	-	-	-	1
UBS REAL PARQUE	MISTA	TER. OCUPACIONAL	20	1	-	-	-	-	-	1
UBS REAL PARQUE	MISTA	ACS	40	-	-	-	-	-	1	1
UBS SÃO REMO	MISTA	ASB ESBI	40	1	-	-	-	-	-	1
UBS SÃO REMO	MISTA	ENFERMEIRO ESF	40	-	-	-	1	-	-	1
UBS SÃO REMO	MISTA	ACS	40	-	-	1	-	-	-	1
UBS MALTA CARDOSO	MISTA	ENFERMEIRO ESF	40	-	-	-	-	-	1	1
UBS MALTA CARDOSO	MISTA	CD	40	-	-	-	-	-	1	1

Fonte: Relatórios Assistenciais e Atestes da Supervisão Técnica de Saúde.

**Linha: Unidade Mista**

Unidade	Tipo Unidade	Categoria	C Hor	Qtde	2º TRIMESTRE - INTERCORRÊNCIAS PERÍODO		
					(abril, maio, junho)		
					abr/19	mai/19	jun/19
Ubs São Remo	Mista	Enfermeiro	20 h	licença maternidade de 1 enfermeira em 28/03/2019			
Ubs Real Parque	Mista	ACS	40h			licença médica de 1 ACS em 29/05/2019 seguida de maternidade de a partir de 12/06/2019	
UBS Malta Cardoso	Mista	Cirurgião Dentista AB	40 h			licença INSS de 1 CD desde 27/05/2019	
UBS Malta Cardoso	Mista	Enfermeiro ESF	40 h			licença maternidade de 1 enfermeira desde 10/05/2019	

Fonte: Relatórios Assistenciais e Atestes da Supervisão Técnica de Saúde.

**PRODUÇÃO – UBS MISTA** com ajuste da produção na planilha , deve-se ao acréscimo de do número de consultas ,resultado da inclusão do número de Consulta médica generalista de ESF e médico generalista de 40h da UBS São Remo com funções e metas diferentes.

UBS MISTA	Produção Trimestral WEBSAASS												Base de Calculo Equipe Mínima			Ajuste
	abr/19			mai/19			jun/19			TOTAL TRIMESTRE			Total	Média/ Mês de	Total	Total %
	REAL	PREV	%	REAL	PREV	%	REAL	PREV	%	Total REAL	Total PREV	Total %	Profissio	Mês de	Trimestra	Total %
Nº VISITA DOMICILIAR AGENTE COMUNITÁRIO DE SAÚDE ESF	11213	12000	93,44%	11037	12000	91,98%	8708	12000	72,57%	30958	36000	85,99%	2	200	400	86,96%
Nº ATENDIMENTO INDIVIDUAL ODONTO C.BÁSICA	636	672	94,64%	746	672	111,01%	739	672	109,97%	2121	2016	105,21%			0	100,00%
Nº ATENDIMENTO INDIVIDUAL ODONTO ESF	347	408	85,05%	239	408	58,58%	220	408	53,92%	806	1224	65,85%	1	192	192	78,10%
Nº CONSULTA CLÍNICA GERAL	2416	2560	94,38%	2428	2560	94,84%	1939	2560	75,74%	6783	7680	88,32%			0	88,32%
Nº CONSULTA ENFERMEIRO ESF	1462	1560	93,72%	1800	1560	115,38%	1279	1560	81,99%	4541	4680	97,03%	3	156	468	100,00%
Nº CONSULTA GO	905	1280	70,70%	902	1280	70,47%	720	1280	56,25%	2527	3840	65,81%	2	256	512	75,93%
Nº CONSULTA MÉDICA ESF	4348	4672	84,31%	4285	4672	81,01%	3525	4672	66,20%	12158	14016	77,18%			0	86,74%
Nº CONSULTA PEDIATRA	1240	1792	69,20%	1552	1792	86,61%	1158	1792	64,62%	3950	5376	73,47%	1	256	256	77,15%
Nº CONSULTA PSIQUIATRA	215	264	81,44%	293	264	110,98%	223	264	84,47%	731	792	92,30%			0	92,30%
Nº PROCEDIMENTO INDIVIDUAL DA EQUIPE ODONTO ESF	1995	1428	139,71%	917	1428	64,22%	939	1428	65,76%	3851	4284	89,89%	1	672	672	100,00%
Nº PROCEDIMENTO INDIVIDUAL DA EQUIPE ODONTO C.BÁSICA	2530	2352	107,57%	2445	2352	103,95%	2107	2352	89,58%	7082	7056	100,37%			0	100,00%
<b>TOTAL</b>	<b>27307</b>	<b>28988</b>	<b>94,20%</b>	<b>26644</b>	<b>28988</b>	<b>91,91%</b>	<b>21557</b>	<b>28988</b>	<b>74,37%</b>	<b>75508</b>	<b>86964</b>	<b>86,83%</b>	<b>10,0</b>	<b>1732</b>	<b>2500</b>	<b>88,57%</b>

Fonte: Supervisão Técnica de Saúde e Websaass.

**COMENTÁRIOS:**

Deve ser providenciado a regularização da meta nº de consulta médica ,no Sistema Websaass.

A Linha de unidade mista apresentou produção dentro do limite previsto para o período atingindo a meta em 86,98%. Não há indicação de descontos de produção. Houve déficit equipe apontado no período.



**UBS TRADICIONAL**  
**PRODUÇÃO- UBS TRADICIONAL**

UBS - UNIDADE BÁSICA DE SAÚDE	Produção Trimestral WEBSAASS												Base de Calculo Equipe Mínima			Ajuste Meta Prevista			Ajuste
	abr/19			mai/19			jun/19			TOTAL TRIMESTRE			Total	Média/	Total	Total	Total	Total	
	REAL	PREV	%	REAL	PREV	%	REAL	PREV	%	Total REAL	Total PREV	Total %	Profissio	Mês de	Trimestra	REAL	PREV	Total %	Total %
Nº ATENDIMENTO INDIVIDUAL ODONTO CLÍNICA BÁSICA	327	576	56,77%	485	576	84,20%	536	576	93,06%	1348	1728	78,01%			0	1348	1728	78,01%	78,01%
Nº CONSULTA CLÍNICA GERAL	2685	2692	99,74%	2676	2692	99,41%	2140	2692	79,49%	7501	8076	92,88%			0	7501	8076	92,88%	92,88%
Nº CONSULTA GO	931	1203	77,39%	843	1203	70,07%	840	1203	69,83%	2614	3609	72,43%	2	263	526	2614	3083	84,79%	84,79%
Nº CONSULTA PEDIATRA	923	1024	90,14%	806	1024	78,71%	566	1024	55,27%	2295	3072	74,71%			0	2295	3072	74,71%	74,71%
Nº CONSULTA PSIQUIATRA	234	264	88,64%	285	264	107,95%	166	264	62,88%	685	792	86,49%			0	685	792	86,49%	86,49%
Nº PROCEDIMENTO INDIVIDUAL ODONTO CLÍNICA BÁSICA	2436	2016	120,83%	2560	2016	126,98%	1655	2016	82,09%	6651	6048	109,97%			0	6651	6048	109,97%	100,00%
<b>TOTAL</b>	<b>7536</b>	<b>7775</b>	<b>96,93%</b>	<b>7655</b>	<b>7775</b>	<b>98,46%</b>	<b>5903</b>	<b>7775</b>	<b>75,92%</b>	<b>21094</b>	<b>23325</b>	<b>90,44%</b>	<b>2,0</b>	<b>263</b>	<b>526</b>	<b>21094</b>	<b>22799</b>	<b>92,52%</b>	<b>89,88%</b>

Fonte: Relatórios Produção WEBSAASS

**DÉFICIT DE EQUIPE MÍNIMA - UBS TRADICIONAL- CONSOLIDADO**

UBS - UNIDADE BÁSICA DE SAÚDE	abril	maio	junho	Total
MÉDICO GINECOLOGISTA E OBSTETRA / 20H	1	1		2

Fonte: Relatórios Assistenciais e Atestes da Supervisão Técnica de Saúde.

**INTERCORRÊNCIA - UBS TRADICIONAL**

Unidade	Tipo Unidade	Categoria	C Hor	2º TRIMESTRE - INTERCORRÊNCIAS PERÍODO		
				(abril, maio, junho)		
				abr/19	mai/19	jun/19
UBS Vila Sonia	Mista	Médico GO	20 h	licença maternidade em 01/03/2019	licença maternidade em 01/03/2019	

Fonte: Relatórios Assistenciais e Atestes da Supervisão Técnica de Saúde.

**COMENTÁRIOS:** A linha de unidade tradicional apresentou produção dentro do limite previsto para o período atingindo a meta em 89,88%. Não há indicação de descontos de produção. Houve déficit equipe mínima apontado

**EMAD– ATENÇÃO DOMICILIAR**

**PRODUÇÃO–EMAD**

ATENÇÃO DOMICILIAR - EMAD/EMAP	Produção Trimestral WEBSAASS											
	abr/19			mai/19			jun/19			TOTAL TRIMESTRE		
	REAL	PREV	%	REAL	PREV	%	REAL	PREV	%	Total REAL	Total PREV	Total %
Nº PACIENTES ATIVOS EM ATENDIMENTO DOMICILIAR EMAD	50	70	71,43%	62	70	88,57%	69	70	98,57%	181	210	86,19%
<b>TOTAL</b>	<b>50</b>	<b>70</b>	<b>71,43%</b>	<b>62</b>	<b>70</b>	<b>88,57%</b>	<b>69</b>	<b>70</b>	<b>98,57%</b>	<b>181</b>	<b>210</b>	<b>86,19%</b>

Fonte: Relatórios Produção WEBSAASS

**DÉFICIT DE EQUIPE MÍNIMA - EMAD**

EMAD	abril	maio	junho	Total
FONOAUDIÓLOGO / 20H	1	1	1	3
MÉDICO CLÍNICO / 20H	1	0	0	1

Fonte: Relatórios Assistenciais e Atestes da Supervisão Técnica de Saúde.

**COMENTÁRIOS:**

EMAD apresentou produção dentro do limite previsto para o período atingindo a meta em 86,19%. Não há indicação de descontos de produção. Houve déficit equipe mínima apontado no período.

**PAI– PROGRAMA DO ACOMPANHANTE DO IDOSO**

**PRODUÇÃO - PAI**

PAI - PROGRAMA DE ACOMPANHANTE DE IDOSO	Produção Trimestral WEBSAASS												Ajuste
	JAN 2019			FEV 2019			MAR 2019			TOTAL TRIMESTRE			Total %
	REAL	PREV	%	REAL	PREV	%	REAL	PREV	%	Total REAL	Total PREV	Total %	
Nº DE IDOSO EM ACOMPANHAMENTO	222	220	100,91%	221	220	100,45%	222	220	100,91%	665	660	100,76%	100,00%
<b>TOTAL</b>	<b>222</b>	<b>220</b>	<b>100,91%</b>	<b>221</b>	<b>220</b>	<b>100,45%</b>	<b>222</b>	<b>220</b>	<b>100,91%</b>	<b>665</b>	<b>660</b>	<b>100,76%</b>	<b>100,00%</b>

Fonte: Relatórios Produção WEBSAASS

**DÉFICIT DE EQUIPE MÍNIMA – PAI**

De acordo com os Relatórios Assistenciais e Atestes da Supervisão Técnica de Saúde, não houve déficit de equipe mínima no período.

**COMENTÁRIOS:**

Não houve déficit equipe apontado no período. Não há indicação de desconto de produção.

**NASF – NÚCLEO DE APOIO À SAÚDE DA FAMÍLIA**

**DÉFICIT DE EQUIPE MÍNIMA –NASF**

NASF	abril	maio	junho	Total
ASSISTENTE SOCIAL / 30H-Jd Abril	1	0	0	1
TERAPEUTA OCUPACIONAL / 20H-Jd Colombo	0	0	1	1
MÉDICO PSIQUIATRA / 20H-São Jorge	1	0	0	1

Fonte: Relatórios Assistenciais e Atestes da Supervisão Técnica de Saúde.

**COMENTÁRIOS:**Houve déficit equipe apontado no período.

**URSI-UNIDADE DE REFERÊNCIA À SAÚDE DO IDOSO**

**PRODUÇÃO- URSI**

URSI - UNIDADE DE REFERÊNCIA À SAÚDE DO IDOSO	Produção Trimestral WEBSAASS											
	abr/19			mai/19			jun/19			TOTAL TRIMESTRE		
	REAL	PREV	%	REAL	PREV	%	REAL	PREV	%	Total REAL	Total PREV	Total %
Nº CONSULTA ENFERMEIRO	29	80	36,25%	15	120	12,50%	29	160	18,13%	73	360	20,28%
Nº CONSULTA GERIATRA	12	77	15,58%	10	116	8,62%	34	154	22,08%	56	347	16,14%
<b>TOTAL</b>	<b>41</b>	<b>157</b>	<b>26,11%</b>	<b>25</b>	<b>236</b>	<b>10,59%</b>	<b>63</b>	<b>314</b>	<b>20,06%</b>	<b>129</b>	<b>707</b>	<b>18,25%</b>

Fonte: Relatórios Produção WEBSAASS

**DÉFICIT DE EQUIPE MÍNIMA – URSI**

URSI	abril	maio	junho	Total
MÉDICO GERIATRA / 20H	1	1	0	2
FARMACÊUTICO / 40H	1	1	0	2

Fonte: Relatórios Produção WEBSAASS

Unidade	Tipo Unidade	Categoria	C Hor	2º TRIMESTRE			Total
				(abril, maio, junho)			
				abr/19	mai/19	jun/19	
URSI	URSI	Geriatras	20 h	1	1	-	2
URSI	URSI	Farmaceutico	40 h	1	1	-	2

Fonte: Relatórios Produção WEBSAASS

**COMENTÁRIOS:**

**CRS/STS:**

A locação do imóvel ocorreu em maio/2019, entretanto ainda não há previsão de início no novo imóvel. Houve déficit equipe mínima apontado no período. O RH foi contratado, conforme previsto em plano de trabalho na sua totalidade a partir de Junho 2019. Os profissionais estão desenvolvendo atividades nas unidades do território, sensibilizando e treinando as equipes da atenção básica/ESF como também realizando atendimentos e participando do processo de elegibilidade para o serviço.



Fica acordado que a linha de serviço da URSI deverá ser retirada do contrato, os profissionais contratados serão realocados para outras unidades e o custeio do aluguel e das concessionárias serão mantidos.

### AMA – ATENDIMENTO MÉDICO AMBULATORIAL

#### DÉFICIT DE EQUIPE MÍNIMA - AMA

AMA	abril	maio	junho	Total
MÉDICO CLÍNICO / 12H	-	-	1	1
MÉDICO PEDIATRA / 12H	2	3	2	7

Fonte: Relatórios Assistenciais e Atestes da Supervisão Técnica de Saúde.

Unidade	Tipo Unidade	Categoria	C Hor	2º TRIMESTRE (abril, maio, junho)						
				Deficit abr/19		Deficit mai/19		Deficit jun/19		16º TRIMESTRE Total
				2A	2C	2A	2C	2A	2C	
AMA Peri Peri	AMA	Clinica Medica	12 h	0	0	0	0	1	0	1
AMA Peri Peri	AMA	Pediatria	12 h	0	0	1	0	0	0	1
AMA Ubs S Jorge	AMA	Clinica Medica	12 h	0	0	0	0	0	0	0
AMA Ubs S Jorge	AMA	Pediatria	12 h	0	0	1	1	0	1	3
AMA Ubs Paulo VI	AMA	Clinica Medica	12 h	0	0	0	0	0	0	0
AMA Ubs Paulo VI	AMA	Pediatria	12 h	0	0	0	0	0	0	0
AMA Ubs Vila Sonia	AMA	Clinica Medica	12 h	0	0	0	0	0	0	0
AMA Ubs Vila Sonia	AMA	Pediatria	12 h	2	0	1	0	0	0	3
Total				2	0	3	1	1	1	8

Fonte: Relatórios Assistenciais e Atestes da Supervisão Técnica de Saúde

**COMENTÁRIOS:**Houve déficit equipe apontado no período.

### URGÊNCIA E EMERGÊNCIA

#### ATENDIMENTO NO PERÍODO – PSM

PSM	Produção Trimestral WEBSAASS			
	JAN 2019	FEV 2019	MAR 2019	TOTAL TRIMESTRE
	REAL	REAL	REAL	Total REAL
Nº ATENDIMENTO ORTOPÉDICO	2669	2410	2590	7669
Nº ATENDIMENTO URGÊNCIA AT.ESPECIALIZADA	8608	8165	10100	26873
Nº ATENDIMENTO URGÊNCIA C/OBS ATÉ 24 HRS	336	358	377	1071
<b>TOTAL</b>	<b>11613</b>	<b>10933</b>	<b>13067</b>	<b>35613</b>

Fonte: Relatórios Produção WEBSAASS

#### DÉFICIT DE EQUIPE MÍNIMA DO PSM

PSM	abril	maio	junho	Total
MÉDICO CLÍNICO / 12H	1	0	0	1
MÉDICO ORTOPEDISTA / 12H	0	0	1	1

Fonte: Relatórios STS e CRS

**COMENTÁRIOS:**Houve déficit equipe apontado no período.

**RHC- REDE HORA CERTA**

**PRODUÇÃO – RHC**

HORA CERTA	Produção Trimestral WEBSAASS											Ajuste		
	JAN 2019			FEV 2019			MAR 2019			TOTAL TRIMESTRE			Total %	
	REAL	PREV	%	REAL	PREV	%	REAL	PREV	%	Total REAL	Total PREV			Total %
Nº NODULECTOMIA	9	8	112,50%	39	8	487,50%	6	8	75,00%	54	24	225,00%	100,00%	
Nº TOTAL CIRURGIA (EXCETO ANESTESISTA) - HORA CERTA	135	128	105,47%	146	128	114,06%	131	128	102,34%	412	384	107,29%	100,00%	
Nº TOTAL PROCEDIMENTO MÉDICO - HORA CERTA	393	360	109,17%	385	360	106,94%	361	360	100,28%	1139	1080	105,46%	100,00%	
<b>TOTAL</b>	<b>537</b>	<b>496</b>	<b>108,27%</b>	<b>570</b>	<b>496</b>	<b>114,92%</b>	<b>498</b>	<b>496</b>	<b>100,40%</b>	<b>1605</b>	<b>1488</b>	<b>107,86%</b>	<b>100,00%</b>	

Fonte: Relatórios Produção WEBSAASS

**PRODUÇÃO – RHC**

HORA CERTA	Produção Trimestral WEBSAASS											Ajuste		
	abr/19			mai/19			jun/19			TOTAL TRIMESTRE			Total %	
	REAL	PREV	%	REAL	PREV	%	REAL	PREV	%	Total REAL	Total PREV			Total %
Nº DE CONSULTA DE MASTOLOGIA	110	96	114,58%	101	96	105,21%	123	96	128,13%	334	288	115,97%	100,00%	
Nº BIOPSIA DE MAMA	17	10	170,00%	39	10	390,00%	23	10	230,00%	54	30	180,00%	100,00%	
Nº NODULECTOMIA	9	8	112,50%	14	8	487,50%	6	8	75,00%	54	24	225,00%	100,00%	
Nº TOTAL CIRURGIA (EXCETO ANESTESISTA) - HORA CERTA	135	128	105,47%	146	128	114,06%	131	128	102,34%	412	384	107,29%	100,00%	
Nº TOTAL PROCEDIMENTO MÉDICO - HORA CERTA	393	360	109,17%	385	360	106,94%	361	360	100,28%	1139	1080	105,46%	100,00%	
<b>TOTAL</b>	<b>664</b>	<b>602</b>	<b>110,30%</b>	<b>685</b>	<b>602</b>	<b>113,79%</b>	<b>644</b>	<b>602</b>	<b>106,98%</b>	<b>1993</b>	<b>1806</b>	<b>110,35%</b>	<b>100,00%</b>	

Fonte: Relatórios Produção WEBSAASS e CRS/STS

**DÉFICIT DE EQUIPE MÍNIMA - RHC**

De acordo com os Relatórios Assistenciais e Atestes da Supervisão Técnica de Saúde, **não houve déficit de equipe mínima no período.**

**COMENTÁRIOS:**

Não houve déficit equipe apontado no período. Não há indicação de desconto de produção.



**SERVIÇO DE DIAGNÓSTICO – SADT**

**PRODUÇÃO - SADT**

APOIO DIAGNÓSTICO	Produção Trimestral WEBSAASS												Trava
	ABRIL 2019			MAIO 2019			JUNHO 2019			TOTAL TRIMESTRE			
	REAL	PREV	%	REAL	PREV	%	REAL	PREV	%	Total REAL	Total PREV	Total %	
Nº NASOFIBROSCOPIA	49	40	122,50%	42	40	105,00%	42	40	105,00%	133	120	110,83%	100,00%
Nº AVALIAÇÕES URODINAMICA COMPLETA	24	40	60,00%	5	40	12,50%	28	40	70,00%	57	120	47,50%	47,50%
Nº BIÓPSIA MAMA	17	10	170,00%	14	10	140,00%	23	10	230,00%	54	30	180,00%	100,00%
Nº COLONO/ENDO/RETOSIGMOIDOSCOPIA	215	250	86,00%	259	250	103,60%	212	250	84,80%	686	750	91,47%	91,47%
Nº COLPOSCOPIA	0	64	0,00%	0	64	0,00%	0	64	0,00%	0	192	0,00%	0,00%
Nº CONSULTA MASTOLOGISTA	110	96	114,58%	101	96	105,21%	123	96	128,13%	334	288	115,97%	100,00%
Nº DE HISTEROSCOPIA	17	20	85,00%	24	20	120,00%	18	20	90,00%	59	60	98,33%	98,33%
Nº DE PROVA DE PUNÇÃO PULMONAR	60	50	120,00%	50	50	100,00%	59	50	118,00%	169	150	112,67%	100,00%
Nº ECOCARDIOGRAFIA COM E SEM DOPPLER	218	200	109,00%	179	200	89,50%	231	200	115,50%	628	600	104,67%	100,00%
Nº ELETROCARDIOGRAFIA	101	100	101,00%	114	100	114,00%	124	100	124,00%	339	300	113,00%	100,00%
Nº HOLTER	45	50	90,00%	44	50	88,00%	43	50	86,00%	132	150	88,00%	88,00%
Nº M.A.P.A	24	20	120,00%	24	20	120,00%	19	20	95,00%	67	60	111,67%	100,00%
Nº TESTE ERGOMÉTRICO	53	40	132,50%	52	40	130,00%	46	40	115,00%	151	120	125,83%	100,00%
Nº ULTRASSONOGRAFIA COM DOPPLER(DOPPLER VASCULAR)	142	120	118,33%	155	120	129,17%	150	120	125,00%	447	360	124,17%	100,00%
Nº ULTRASSONOGRAFIA GERAL	932	900	103,56%	1112	900	123,56%	853	900	94,78%	2897	2700	107,30%	100,00%
<b>TOTAL</b>	<b>2007</b>	<b>2000</b>	<b>100,35%</b>	<b>2175</b>	<b>2000</b>	<b>108,75%</b>	<b>1971</b>	<b>2000</b>	<b>98,55%</b>	<b>6153</b>	<b>6000</b>	<b>102,55%</b>	<b>94,37%</b>

Fonte: Relatórios Produção WEBSAASS

**PRODUÇÃO - SADT- Suprimido HORA CERTA (sem nº de biópsia mama e sem nº de consulta de mastologia)**

APOIO DIAGNÓSTICO	Produção Trimestral WEBSAASS												Ajuste Trimestral Trava 100,00%
	ABRIL 2019			MAIO 2019			JUNHO 2019			TOTAL TRIMESTRE			
	REAL	PREV	%	REAL	PREV	%	REAL	PREV	%	Total REAL	Total PREV	Total %	
Nº NASOFIBROSCOPIA	49	40	122,50%	42	40	105,00%	42	40	105,00%	133	120	110,83%	100,00%
Nº AVAL. URODINAMICA COMPLETA	24	40	60,00%	5	40	12,50%	28	40	70,00%	57	120	47,50%	47,50%
Nº COLONO/ENDO/RETOSIGMOIDOSCOPIA	215	250	86,00%	259	250	103,60%	212	250	84,80%	686	750	91,47%	91,47%
Nº COLPOSCOPIA	0	64	0,00%	0	64	0,00%	0	64	0,00%	0	192	0,00%	0,00%
Nº DE HISTEROSCOPIA	17	20	85,00%	24	20	120,00%	18	20	90,00%	59	60	98,33%	98,33%
Nº DE PROVA DE PUNÇÃO PULMONAR	60	50	120,00%	50	50	100,00%	59	50	118,00%	169	150	112,67%	100,00%
Nº ECOCARDIOGRAFIA COM E SEM DOPPLER	218	200	109,00%	179	200	89,50%	231	200	115,50%	628	600	104,67%	100,00%
Nº ELETROCARDIOGRAFIA	101	100	101,00%	114	100	114,00%	124	100	124,00%	339	300	113,00%	100,00%
Nº HOLTER	45	50	90,00%	44	50	88,00%	43	50	86,00%	132	150	88,00%	88,00%
Nº M.A.P.A	24	20	120,00%	24	20	120,00%	19	20	95,00%	67	60	111,67%	100,00%
Nº TESTE ERGOMÉTRICO	53	40	132,50%	52	40	130,00%	46	40	115,00%	151	120	125,83%	100,00%
Nº ULTRASSONOGRAFIA C/DOPPLER(DOPPLER VASCULAR)	142	120	118,33%	155	120	129,17%	150	120	125,00%	447	360	124,17%	100,00%
Nº ULTRASSONOGRAFIA GERAL	932	900	103,56%	1.112	900	123,56%	853	900	94,78%	2.897	2.700	107,30%	100,00%
<b>TOTAL</b>	<b>1.880</b>	<b>1.894</b>	<b>99,26%</b>	<b>2.060</b>	<b>1.894</b>	<b>108,76%</b>	<b>1.825</b>	<b>1.894</b>	<b>96,36%</b>	<b>5.765</b>	<b>5.682</b>	<b>101,46%</b>	<b>94,05%</b>

Fonte: Relatórios Produção WEBSAASS e CRS/STS

**Comentários:**

**CRS/STS** :A colposcopia no TA vigente consta na UBS Vila Sonia, no Websaass faz parte da linha de SADT, não houve produção de colposcopia no período devido déficit de RH, manutenção do colposcópio e falta de insumo para a realização do exame de forma alternada.

Avaliação Urodinâmica: Conforme orientação no CTA do 1º trimestre de 2019, foi feita avaliação e definiu-se nova meta para o TA de Outubro de 2019.

A linha apresentou a produção de 94,39 % da meta global. Não há indicação de desconto.

## CAPS – CENTRO DE ATENÇÃO PSICOSSOCIAL

### PRODUÇÃO CAPS

CAPS III ÁLCOOL E DROGAS	Produção Trimestral WEBSAASS											
	abr/19			mai/19			jun/19			jul/19		
	REAL	PREV	%	REAL	PREV	%	REAL	PREV	%	Total REAL	Total PREV	Total %
CAPS III ÁLCOOL E DROGAS Nº PACIENTE COM CADASTRO ATIVO CAPS (RASS)	69	300	23,00%	89	300	29,67%	109	300	36,33%	267	900	29,67%
<b>TOTAL</b>	<b>69</b>	<b>300</b>	<b>23,00%</b>	<b>89</b>	<b>300</b>	<b>29,67%</b>	<b>109</b>	<b>300</b>	<b>36,33%</b>	<b>267</b>	<b>900</b>	<b>29,67%</b>

Fonte: Relatórios Produção WEBSAASS

### DÉFICIT DE EQUIPE MÍNIMA - CAPS

CAPS	abril	maio	junho	Total
ASSISTENTE SOCIAL / 30H	1			1

Fonte: Relatórios STS e CRS

Unidade	Tipo Unidade	Categoria	C Hor	2º TRIMESTRE			
				(abril, maio, junho)			Total
				abr/19	mai/19	jun/19	
CAPS III AD	CAPS	Assistente Social	30 h	1			1

Fonte: Relatórios STS e CRS

### Comentários:

**CRS/STS:** Iniciou acolhimento noturno com 2 leitos, ainda sem conclusão da reforma. Como a região não possuía este serviço, os pacientes eram encaminhados para os serviços existentes na CRSO, há uma proposta de resgatar estes usuários para este CAPS.

Vale ressaltar que o CAPS AD III ainda não tem habilitação junto ao Ministério da Saúde, portanto ainda não utiliza a RAAS.

Existe a pendência da reforma da unidade, OS relata que está em fase de novo pregão, A linha CAPS AD III apresentou produção de 29,67 % no trimestre. Há indicação de desconto de produção. Houve apontamento de déficit equipe mínima.

### RAPS

### SRT II - SERVIÇO RESIDENCIAL TERAPÊUTICO

**PRODUÇÃO –SRT**

SRT	Produção Trimestral WEBSAASS											
	abr/19			mai/19			jun/19			TOTAL TRIMESTRE		
	Nº MORADORES	Nº DE LEITOS RT	%	Nº MORADORES	Nº DE LEITOS RT	%	Nº MORADORES	Nº DE LEITOS RT	%	Nº MORADORES	Nº DE LEITOS RT	%
SRT II - SERVIÇO RESIDENCIAL TERAPÊUTICO II	16	16	100,00%	16	16	100,00%	16	16	100,00%	48	48	100,00%
<b>TOTAL</b>	<b>16</b>	<b>16</b>	<b>100,00%</b>	<b>16</b>	<b>16</b>	<b>100,00%</b>	<b>16</b>	<b>16</b>	<b>100,00%</b>	<b>48</b>	<b>48</b>	<b>100,00%</b>

Fonte: Relatórios Produção WEBSAASS

SRT	Produção Trimestral WEBSAASS								Ajuste Meta Prevista (Desconto Equipe)			Ajuste Trim/Trava 100%
	abr/19		mai/19		jun/19		TOTAL TRIMESTRE		Total REAL	Total PREV	Total %	
	Nº DE LEITOS RT	%	Nº DE LEITOS RT	%	Nº DE LEITOS RT	%	Nº DE LEITOS RT	%				
SRT II - SERVIÇO RESIDENCIAL TERAPÊUTICO	16	100,00%	16	100,00%	16	100,00%	24	100,00%	24	24	100,00%	100,00%
<b>TOTAL</b>	<b>16</b>	<b>100,00%</b>	<b>16</b>	<b>100,00%</b>	<b>16</b>	<b>100,00%</b>	<b>24</b>	<b>100,00%</b>	<b>24</b>	<b>24</b>	<b>100,00%</b>	<b>100,00%</b>

Fonte: Relatórios Produção WEBSAASS

SRT	Produção Trimestral WEBSAASS								Ajuste Meta Prevista (Desconto Equipe)			Ajuste Trim/Trava 100%
	abr/19		mai/19		jun/19		TOTAL TRIMESTRE		Total REAL	Total PREV	Total %	
	Nº MORADORES	%	Nº MORADORES	%	Nº MORADORES	%	Nº MORADORES	%				
SRT II - SERVIÇO RESIDENCIAL TERAPÊUTICO	16	100,00%	16	100,00%	16	100,00%	24	100,00%	24	24	100,00%	100,00%
<b>TOTAL</b>	<b>16</b>	<b>100,00%</b>	<b>16</b>	<b>100,00%</b>	<b>16</b>	<b>100,00%</b>	<b>24</b>	<b>100,00%</b>	<b>24</b>	<b>24</b>	<b>100,00%</b>	<b>100,00%</b>

Fonte: Relatórios Produção WEBSAASS

**PRODUÇÃO –RAPS CONSOLIDADO**

RASP	Produção Trimestral WEBSAASS											
	JAN 2019			FEV 2019			MAR 2019			TOTAL TRIMESTRE		
	REAL	PREV	%	REAL	PREV	%	REAL	PREV	%	Total REAL	Total PREV	Total %
SRT	16	16	100,00%	16	16	100,00%	16	16	100,00%	48	48	100%
CAPS AD III	69	300	23,00%	89	300	29,67%	109	300	36,33%	267	900	29,67%
<b>TOTAL</b>	<b>69</b>	<b>300</b>	<b>23,00%</b>	<b>89</b>	<b>300</b>	<b>29,67%</b>	<b>109</b>	<b>300</b>	<b>36,33%</b>	<b>315</b>	<b>948</b>	<b>33,23%</b>

Fonte: Relatórios Produção WEBSAASS

**COMENTÁRIOS:** Há indicação de desconto de produção.



**INDICADORES DE QUALIDADE :** No mês de Abril 2019 o relatório Q5 teve o alcance de meta inferior a 75% (74,31%).Será encaminhada documento validado pela STS e OS , no qual justifica a não incidência do desconto de qualidade.

**EXTRATO DE DESCONTO DE PRODUÇÃO E QUALIDADE**

ESF - ESTRATÉGIA SAÚDE DA FAMÍLIA	Não há indicação de descontos.
UBS - UBS TRADICIONAL	Não há indicação de descontos.
UBS MISTA	Não há indicação de descontos.
PAI- PROGRAMA DE ACOMPANHANTE DE IDOSOS	Não há indicação de descontos.
EMAD -EQUIPES DE ATENÇÃO DOMICILIAR	Não há indicação de descontos.
RASP-REDE DE ATENÇÃO PSICOSSOCIAL	Há indicação de descontos.
HORA CERTA-HOSPITAL DIA	Não há indicação de descontos.
URSI-UNIDADE DE REFERÊNCIA À SAÚDE DO IDOSO	Há indicação de descontos.
SADT-SERVIÇO DE APOIO DIAGNÓSTICO	Não há indicação de descontos.
PONTUAÇÃO DE QUALIDADE	Há indicação de descontos. Justificado STS/OS

**PARTICIPANTES:**

**CPCSS:**

Fabiola M Shiromaru

Ana Paula Coelho Amaral

Marisa Toledo Rigueti

**SMS/CRS/STS :**

Maria Aparecida Lucarelli

Valéria Franzese

Leandro Pedroso

Yuko Ishikawa

Elizabeth Fumiko Nakamura

Simone Queiros

**OS SPDM**

Maria Cristina M. Pimentel

Maria Angela S. Landroni

Luis Alberto Souza Silva

Francisco Filhou José

Alexandra Brito

**RELATORIO Q5 – VERIFICAÇÃO DO INDICADOR DE PROPORÇÃO DE GESTANTES QUE REALIZARAM PROCEDIMENTOS BÁSICOS NO PRÉ NATAL NAS UNIDADES DE SAÚDE DO CONTRATO DE GESTÃO.**

**Destinatário: NTCSS**

Contratada: SPDM – Associação Paulista para o Desenvolvimento da Medicina.

Objeto: Rede Assistencial da Supervisão Técnica de Saúde do Butantã, dos D.A.s Butantã/Rio Pequeno/Raposo Tavares/Morumbi/Vila Sônia.

Nº do Processo de Origem: 2015-0.229.389-3

Nº do Contrato de Gestão: R022/2016

Período de Avaliação: ABRIL/2019.

Período de Medição: NOVEMBRO/2018 a JANEIRO/2019.

Indicamos abaixo a quantidade de gestantes com DPP no período de medição, com o número de gestantes com **TODOS** os exames selecionados realizados e a respectiva porcentagem por unidade de saúde contratualizada.

Estabelecimento de Saúde	Nº de gestantes com DPP no período de medição	Nº de gestantes com TODOS os exames registrados	% de gestantes com TODOS os exames registrados
AMA/UBS INTEGRADA JARDIM SAO JORGE	49	37	75,51
AMA/UBS INTEGRADA PAULO VI	88	73	82,95
AMA/UBS INTEGRADA VILA SONIA	46	39	84,78
UBS JARDIM BOA VISTA	34	27	79,41
UBS JARDIM COLOMBO	19	9	47,37
UBS JARDIM D ABRIL	40	27	67,50
UBS JOSE MARCILIO MALTA CARDOSO	60	32	53,33
UBS REAL PARQUE - DR PAULO M. A. FILHO	41	37	90,24
UBS RIO PEQUENO - DR PAULO DE B. FRANÇA	25	22	88,00
UBS SAO REMO	38	22	57,89
UBS VILA DALVA - ENG. GUILHERME H. P. COELHO	31	25	80,65
<b>TOTAL</b>	<b>471</b>	<b>350</b>	<b>74,31</b>

Fonte: BI Mãe Paulistana - <http://bisaude.prodamsites/maepaulistana/> em 11/04/2019.

Em razão da porcentagem de gestantes com todos os exames realizados e registrados ser INFERIOR a 75 %, consideramos o NÃO CUMPRIMENTO da Meta.

Data: \_\_\_\_/\_\_\_\_/\_\_\_\_

Data: \_\_\_\_/\_\_\_\_/\_\_\_\_

*Regiane*  
Supervisão Técnica de Saúde Butantã  
Regiane de Santana Piva  
R.F. 312 CRO 59155  
Supervisão de Saúde Butantã

*A. Zilli*  
Coordenadora Regional de Saúde Oeste  
Dra. Adalberto Fernandes Pinheiro Zilli  
Coordenadora Regional de Saúde Oeste  
Coordenadora Regional de Saúde Oeste  
RF 611.425.0

**RELATÓRIO Q5 – JUSTIFICATIVA CTA DO INDICADOR DE PROPORÇÃO DE GESTANTES QUE REALIZARAM PROCEDIMENTOS BÁSICOS NO PRÉ NATAL NAS UNIDADES DE SAÚDE DO CONTRATO DE GESTÃO.**

**Destinatário: CPCSS**

Contratada: SPDM – Associação Paulista para Desenvolvimento da Medicina

Objeto: Rede Assistencial da Supervisão Técnica de Saúde Butantã

Nº do Processo de Origem: 2015-0.229.389-3

Nº do Contrato de Gestão nº R022/2016

Período de Avaliação: ABRIL/2019.

Período de medição: NOVEMBRO/2018 a JANEIRO/2019.

O acesso ao cuidado do pré-natal no primeiro trimestre da gestação tem sido incorporado como indicador de avaliação da qualidade da Atenção Básica. A captação de gestantes para início oportuno do pré-natal é essencial para o diagnóstico precoce de alterações e para a realização de intervenções adequadas sobre condições que tornam vulneráveis a saúde da gestante e a da criança.

Confirmada a gestação, são feitos os seguintes exames: • Hemograma completo • Tipagem sanguínea e Fator RH • COOMBS indireto nas gestantes com RH negativo com parceiro RH positivo ou parceiro desconhecido • Glicemia de jejum • Teste Treponêmico/VDRL • Sorologia para HIV • Sorologia para toxoplasmose (IgG e IgM) • Sorologia para rubéola (IgG e IgM) • Sorologia para hepatite B • Colpocitologia oncótica (colhida na 1ª consulta) • US obstétrico (por volta da 12ª semana) • Urina Tipo I • Urocultura • Protoparasitológico • 2º Trimestre • Repetir urocultura • Teste sobrecarga glicêmica, a partir da 24ª semana, para casos com fator de risco para gestantes e para diabetes gestacional • Repetir 28ª semana de gestação • Glicemia de jejum • Teste Treponêmico/VDRL • Sorologia para HIV • Urina Tipo I • Urocultura.

(Ministério da Saúde. Protocolos da Atenção Básica: Saúde das Mulheres / Ministério da Saúde, Instituto Sírio-Libanês de Ensino e Pesquisa – Brasília: Ministério da Saúde, 2016).

O Contrato de Gestão 022/ 2016, firmado entre a Secretaria Municipal de Saúde e a Sociedade para o Desenvolvimento da Medicina, prevê como um dos oito indicadores de qualidade, a Proporção de Gestantes que Realizaram Procedimentos Básicos no Pré-Natal e Puerpério nas Unidades sob Contrato de Gestão. Este indicador de qualidade deve ser apresentado conforme calendário do contrato demonstrado na Matriz de Indicadores.

(Manual de Acompanhamento, Supervisão e Avaliação dos Contratos de Gestão. Prefeitura de São Paulo - Secretaria Municipal de Saúde Núcleo técnico de Contratação de Serviços de Saúde).

O referido manual descreve o indicador como: avaliação do número de gestantes que apresentaram os resultados de exames laboratoriais selecionados do pré-natal: 2 resultados de Sífilis+ 2 resultados de HIV+ 2 resultados de urina I+ 1 resultado de Hepatite B + 2 resultados de glicemia de jejum, utilizando como fonte o sistema SIGA/BI. A meta estabelecida para validação do indicador, é de 75% das gestantes com data provável para o período de medição com todos os resultados de exames selecionados.



Em avaliação do Contrato de Gestão 022/2016 para o segundo trimestre de 2019, o indicador de qualidade Proporção de Gestante que Realizaram Procedimentos Básicos no Pré-natal e Puerpério, apresentou o percentual de 74,31 % , não alcançando a meta de 75% das gestantes com data provável do parto para o período de avaliação, abril de 2019, com todos os resultados de exames selecionados, conforme indicado em contrato.

Os dados apresentados, que apontam o não atingimento de metas, referem-se ao número de exames realizados pelas gestantes, individualmente, lançados na planilha da mãe paulistana e que não consideram outras variáveis.

Há diversas situações que justificam a não realização de todos os exames indicados para o pré-natal na unidade básica, necessitando de uma análise qualitativa de cada caso.

Neste sentido, analisando o universo de 471 gestantes com data provável de parto para o período a ser analisado para medição do indicador (novembro de 2018, dezembro de 2018 e janeiro de 2019) foram identificadas 350 gestantes que realizaram os exames esperados, considerando as justificativas de outras 24 gestantes, apresentadas no **Quadro 1**, totalizando, então, 374 gestantes.

Dentre as justificativas apresentadas pelas unidades, observamos que há gestantes que foram encaminhadas para o acompanhamento em serviços que realizam o acompanhamento de pré-natal de alto risco e se desvinculam da UBS de referência; falta de campo nas planilhas utilizadas para avaliação qualitativa das situações apresentadas; recusa da gestante em realizar exames, dificuldade de reconhecimento pelas gestantes da importância da realização do pré-natal; início tardio de pré-natal; parto prematuro, óbito fetal.

A avaliação das justificativas apresentadas, bem como o não lançamento dos demais casos, nos leva a rever os processos de trabalho dos serviços de saúde envolvidos na atenção ao pré-natal identificando os pontos que podem ser melhorados, tendo como norte a melhoria de qualidade de atenção ao pré-natal.

O quadro abaixo apresenta as gestantes identificadas pelo número de SIS Pré-Natal e iniciais do nome, por unidade de saúde da STS Butantã, com data provável de parto para os meses de novembro e dezembro de 2018 e janeiro de 2019, que não realizaram o número de exames esperados durante a gestação e a justificativa para tal ocorrência.


**QUADRO 1** - Demonstrativo das justificativas para não realização de exames no pré-natal nos meses novembro e dezembro de 2018 e janeiro de 2019, nas unidades de gestão SPDM na STS Butantã.

Estabelecimento de Saúde	Iniciais da Usuária	Num do Cartão SISPRENATAL	JUSTIFICATIVA
AMA/UBS JD. SÃO JORGE	J.O.A.	35182893066	Mudou-se da área de abrangência da UBS
AMA/UBS PAULO VI	S.F.S	35182915004	Mudou-se da área de abrangência da UBS
AMA/UBS PAULO VI	G.A.L.	35182884898	Encaminhada para Pré-natal no alto risco
AMA/UBS PAULO VI	R.C.S.S.	35182884778	Transferiu Pré-Natal para convênio particular em 05/10/18
AMA/UBS PAULO VI	S.R.B.S	35182878185	Encaminhada para Pré-natal no alto risco
AMA/UBS VILA SONIA	B.T.	35182904001	Parto prematuro
AMA/UBS VILA SONIA	J.S.G.	35182930514	Encaminhada para Pré-natal no alto risco
AMA/UBS VILA SONIA	S.R.M.A.B.	35182912773	Parto prematuro
UBS JARDIM BOA VISTA	V.T.S.	35182882664	Parto prematuro
UBS JARDIM BOA VISTA	J.S.	35182900372	Mudou-se da área de abrangência da UBS
UBS JARDIM COLOMBO	M.R.J.	35182921992	Encaminhada para Pré-natal no alto risco
UBS JARDIM COLOMBO	F.N.F.N.	35182872786	Encaminhada para Pré-natal no alto risco
UBS MALTA CARDOSO	A.L.C.S.	35182888338	Parto prematuro
UBS MALTA CARDOSO	M.C.G.F.	35182885935	Paciente faltosa, recusa a realização de exames. Busca ativa sem sucesso
UBS MALTA CARDOSO	M.M.O.	35182898073	Recusa a realização de exames. Busca ativa sem sucesso
UBS MALTA CARDOSO	J.F.A.	35182865610	Parto prematuro
UBS MALTA CARDOSO	C.N.S.	35182877955	Parto prematuro
UBS MALTA CARDOSO	L.P.R.	35182873490	Mudou-se da área de abrangência da UBS
UBS MALTA CARDOSO	S.A.S.S.	35182877861	Óbito fetal
UBS MALTA CARDOSO	V.S.O.	35182902833	Mudou-se da área de abrangência da UBS
UBS REAL PARQUE	N.A.B.	35182894867	Encaminhada para Pré-natal no alto risco
UBS REAL PARQUE	L.R.C.	35182875097	Encaminhada para Pré-natal no alto risco
UBS SAO REMO	C.M.S	35182901105	Mudou-se da área de abrangência da UBS
UBS SAO REMO	E.C.R.S.M.	35182890893	Mudou-se da área de abrangência da UBS

Assim, após avaliação qualitativa das informações, entre 471 gestantes com DPP para o período de avaliação do indicador, 350 realizaram o número de exames indicados e considerando as justificativas de 24 gestantes para não realização dos exames, houve o atingimento de meta de 79,40%.

Atenciosamente,

São Paulo, 31 de outubro de 2019.

  
Supervisora da STS BT  
Elizabeth Fumiko Takeuchi Nakamura

ELIZABETH F. TAKEUCHI NAKAMURA  
RF: 3663750/1

  
OS SPDM

Dr. Francisco Filho Jose  
CRM 40191  
Diretor Clínico