

TERMO ADITIVO Nº 029/2022 DO CONTRATO DE GESTÃO Nº R025/2021-SMS.G/CPCS

PROCESSO Nº: 6018.2021/0004503-4

PARTÍCIPES: PREFEITURA MUNICIPAL DE SÃO PAULO / SECRETARIA MUNICIPAL DA SAÚDE – COORDENADORIA REGIONAL DE SAÚDE NORTE E SBCD – SOCIEDADE BENEFICIENTE CAMINHO DE DAMASCO ENTIDADE SEM FINS LUCRATIVOS QUALIFICADA COMO ORGANIZAÇÃO SOCIAL .

OBJETO DO CONTRATO: GERENCIAMENTO E EXECUÇÃO DE AÇÕES E SERVIÇOS DE SAÚDE EM UNIDADES DE SAÚDE DA REDE ASSISTENCIAL DA SUPERVISÃO TÉCNICA DE SANTANA/TUCURUVI/JAÇANÃ/TREMEMBÉ.

OBJETO DO ADITAMENTO: Aprovação de novo Plano de Trabalho e Plano Orçamentário para o período de 01 a 31 de outubro de 2022 conforme Portaria nº 682/2022-SMS.G e inclusão dos novos Indicadores de Qualidade, de Produção e de Monitoramento do Contrato de Gestão, instituídos pela Portaria SMS.G nº 333, de 31 de maio de 2022, alterada pela Portaria SMS.G nº 538

Pelo presente instrumento, de um lado a Prefeitura do Município de São Paulo, por intermédio da **COORDENADORIA REGIONAL DE SAÚDE NORTE (CRSN)**, da SECRETARIA MUNICIPAL DE SAÚDE (SMS-SP), que através da Portaria nº 585/2021-SMS.G prorroga o prazo de delegação prevista no Art. 1º da Portaria nº 702/2018-SMS para até 31 de dezembro de 2022, com sede nesta cidade, na Rua Paineira do Campo, 902, Santana, doravante denominada **CONTRATANTE**, neste ato representado pelo Coordenador Regional de Saúde, **Dra. ANA CRISTINA KANTZOS**, e de outro lado a **SBCD – SOCIEDADE BENEFICIENTE CAMINHO DE DAMASCO**, qualificada como Organização Social no município de São Paulo nos autos do processo administrativo nº 2015.0278726-8, Certificado de Qualificação nº 004, inscrita no CNPJ/MF sob o Nº 48.211.585/00001-15, e no CREMESP sob o nº 967135, com sede na Rua



Gabriela, nº 144, município de Garça, no Estado de São Paulo, CEP 17.400-000, e com Estatuto arquivado em Cartório de Registro Civil de Pessoa Jurídica da cidade de Garça, com matrícula nº 11, fls. 12, Lv. A, doravante denominada **CONTRATADA**, neste ato representada por seu representante legal **LUIS ANTONIO PICERNI HERCE**, brasileiro, solteiro, advogado, portador da Cédula de identidade RG nº [REDACTED], inscrito no CPF/MF sob o nº [REDACTED], tendo em vista o que dispõe a Lei Federal nº 8.080, de 19 de setembro de 1990, a Lei Municipal nº 14.132, de 24 de janeiro de 2006, o Decreto Municipal nº 52.858, de 20 de dezembro de 2011, bem como o disposto no art. 24, inciso XXIV, da Lei Federal nº 8.666, de 21 de junho de 1993 e o item 14.10 do contrato de gestão, **RESOLVEM** celebrar o presente **TERMO ADITIVO**, na conformidade das seguintes cláusulas:

CLAUSULA PRIMEIRA

Fica estabelecido para o período de 01/10/2022 a 31/10/2022 o orçamento global no valor de R\$ 22.619.200,21 (vinte e dois milhões, seiscentos e dezenove mil, duzentos reais e vinte e um centavos), a título de custeio.

As despesas descritas onerarão a dotação orçamentária 84.10.10.301.3003.1.520.3.3.50.85.00
Fontes: 00, 84.10.10.302.3026.2.507.3.3.50.85.00 Fontes: 00,
84.10.10.301.3003.2.520.3.3.50.85.00 Fontes: 00 e 84.10.10.301.3003.2.520.3.3.50.85.00
Fontes: 02, quando couber e demais que vierem a existir.

Na apuração de saldo financeiro, durante o período que trata este termo aditivo a execução do contrato, a CONTRATANTE poderá reter a seu critério valores de recursos financeiros visando ajustar o saldo financeiro do contrato, conforme previsto no Item 10.3.6 do CG R 025/2021.

Na apuração de saldo financeiro, durante o período que trata este termo aditivo a execução do contrato, a CONTRATANTE poderá reter a seu critério valores de recursos financeiros visando ajustar o saldo financeiro do contrato, conforme previsto no Item 10.3.6 do CG R 025/2021.



CLAUSULA SEGUNDA – DAS ALTERAÇÕES

Fica alterado:

- a) os Anexos II, III, IV, V conforme Portaria nº 333/2022 – SMS.G e Portaria nº 538/2022-SMS.G:
- | | |
|-----------------------|--|
| Item 1.1.2. Anexo II | Parâmetros para pagamento e avaliação de desempenho por linha de serviço para os meses |
| Item 1.1.3. Anexo III | Matriz de indicadores de qualidade |
| Item 1.1.4. Anexo IV | Quadro explicativo da matriz de indicadores de qualidade |
| Item 1.1.5. Anexo V | Quadro de Metas de Produção e Equipe Mínima |
- b) os Anexos VI e VII:
- | | |
|-----------------------|---|
| Item 1.1.6. Anexo VI | Plano Orçamentário de Custeio e Cronograma de Desembolso. |
| Item 1.1.7. Anexo VII | Plano de Trabalho da Contratada (TLP), contendo Dimensionamento de Recursos Humanos por unidade e serviço |

Fica introduzido:

- a) o Anexo VIII - MATRIZ DE INDICADORES DE MONITORAMENTO conforme Portaria nº 333/2022 – SMS.G e Portaria nº 538/2022-SMS.G.

CLÁUSULA TERCEIRA – DOS INDICADORES

Os indicadores aferem a excelência de qualidade na prestação dos serviços de saúde e o atendimento das metas e resultados assistenciais previstos nos contratos de gestão, dividindo-se em:

I – INDICADORES DE QUALIDADE (Anexo III e Anexo IV) – visam medir a qualidade do serviço prestado e cujo não atendimento da meta prevista deverá gerar desconto no repasse à organização

II – INDICADORES DE PRODUÇÃO (Anexo V) – visam avaliar o atingimento dos resultados pactuados no contrato de gestão, sendo que o não atendimento da meta prevista deverá gerar desconto no repasse à organização.

III – INDICADORES DE MONITORAMENTO (Anexo VIII) – visam à avaliação e ao aprimoramento a longo prazo dos serviços ao caracterizar sua execução em série



histórica que deverá subsidiar eventual prorrogação, renovação, alteração ou rescisão do contrato de gestão, de acordo com os distintos contextos dos territórios e das respectivas redes de atenção à saúde.

§ 1º O parâmetro previsto para os indicadores de qualidade e produção é de 100% (cem por cento), admitindo-se as metas elencadas nos Anexos da Portaria nº 538/2022-SMS.G, como margem de razoabilidade para a relação contratual, sendo que o alcance das metas em até 90%, não ensejará a aplicação de descontos proporcionais nos repasses subsequentes.

§ 2º Para aplicação de descontos com fundamento no não atingimento das metas dos indicadores de produção e qualidade, será considerado o total observado na linha de serviço correspondente, conforme detalhamento do Manual de Acompanhamento, Monitoramento e Avaliação dos Contratos de Gestão.

§ 3º Nos casos de não atingimento das metas previstas para os indicadores de qualidade e de produção, a organização social poderá apresentar justificativa razoável no âmbito do caso fortuito ou força maior, a ser apreciada pela Supervisão Técnica de Saúde - STS, que poderá acatá-la e entender pela não pertinência do desconto.

§ 4º Caso se observe, durante 3 (três) meses consecutivos, que os valores correspondentes aos indicadores de produção ou qualidade de um serviço são inferiores à meta, a STS deverá solicitar à organização social Plano de Providências referente àquele serviço o mesmo se aplica-se quando se verificarem, nos indicadores de produção, valores acima do parâmetro em 20% (vinte por cento) ou mais durante 3 (três) meses consecutivos.

§ 5º As teleconsultas poderão, quando realizadas nos termos da legislação pertinente, ser consideradas para cômputo dos indicadores de produção.



MATRIZ DE INDICADORES DE QUALIDADE PARA O CONTRATO DE GESTÃO							Responsável pela apuração da evidência	
Indicadores	Tipo de indicador	Indicador	Descrição do indicador	Cálculo do indicador	Parâmetro / Meta	Fonte de Verificação	Periodicidade de verificação	
Q1	GESTÃO PARTICIPATIVA	Funcionamento do Conselho Gestor	Avaliação das atas de reunião dos conselhos gestores das unidades em relação aos critérios objetivos de validade e publicação mensal	nº de reuniões realizadas em relação ao nº de realizações previstas	Parâmetro : 100% Meta : 100% das reuniões previstas realizadas	Atas das reuniões dos Conselhos Gestores no período analisado	3 vezes ao ano, conforme matriz de pontuação dos indicadores.	Interlocutor da Área Técnica
Q2	OUVIDORIA	Solicitações da Ouvidoria	% de solicitações / reclamações atendidas em até 20 dias	nº de solicitações/reclamações com status arquivado/concluído/fechado respondidas em até 20 dias em relação ao total de solicitações/reclamações	Parâmetro: 100% Meta: 80%	Sistema Informatizado Ouvidor SUS	4 vezes ao ano, conforme matriz de pontuação dos indicadores.	Área Técnica do SUS



<p>03</p>	<p>QUALIDADE DO REGISTRO DO ATENDIMENTO</p>	<p>Avaliação de Prontuário e Fichas de Atendimento</p>	<p>% de prontuários ou fichas de atendimentos com todos os critérios atendidos para o serviço:</p> <ul style="list-style-type: none"> Assinatura e/ou certificação digital (em caso de prontuário eletrônico); Descrição do exame clínico; Presença de hipótese diagnóstica com CID/CAP Registro de avaliação antropométrica semestralmente em crianças de 2 a 5 anos; Registro de verificação de pressão arterial semestralmente em hipertensos; Solicitação de hemoglobina glicada semestralmente em diabéticos; Aspectos a serem considerados apenas para avaliação em unidades da Atenção Básica (UBS) 	<p>nº de prontuários ou fichas de atendimento com todos os critérios atendidos para o serviço, em relação ao número de prontuários ou fichas de atendimentos analisados x 100</p>	<p>Parâmetro: 100% dos prontuários ou fichas de atendimento avaliados atendendo a todos os requisitos aplicáveis ao serviço</p>	<p>Prontuário/Ficha de atendimento</p>	<p>3 vezes ao ano, conforme matriz de pontuação dos indicadores.</p>	<p>Interlocutor das Áreas Técnicas</p>
<p>04</p>	<p>SALUDE DA CRIANÇA</p>	<p>Calendário Vacinal</p>	<p>% de crianças com até 04 anos, 11 meses e 29 dias cadastradas com calendário vacinal completo para a idade</p>	<p>nº de crianças com até 04 anos, 11 meses e 29 dias cadastradas na sala de vacina em relação ao total de crianças nesta faixa etária cadastradas na sala de vacina x 100</p>	<p>Parâmetro: 100% Meta: 90% das crianças com até 4 anos, 11 meses e 29 dias cadastradas na sala de vacina com calendário vacinal em dia, conforme idade</p>	<p>Fichas espelho de vacinas/SIGA</p>	<p>2 vezes ao ano, conforme matriz de pontuação dos indicadores.</p>	<p>UNIS e STS</p>



Q5		Consulta do RN de Baixo Risco	% de nascidos vivos de baixo risco atendidos em até 10 dias de vida, em relação aos encaminhados	nº de RN de baixo risco com consulta realizada até o décimo dia de vida, em relação ao total de RN de baixo risco encaminhados maternidades SUS x 100	Parâmetro: 100% Meta: 90% de RN de baixo risco com consulta em até 10 dias de vida realizada.	SIGA-Saúde / BI ou sistema de informação que venha a substituir	4 vezes ao ano, conforme matriz de pontuação dos indicadores	Interlocutor da Área Técnica
Q6	EDUCAÇÃO PERMANENTE	Apresentação, Aprovação e Execução do Plano de Educação Permanente aprovado pelo CIS	% de atividades de Educação (EP) realizadas	nº de atividades de EP realizadas, em relação ao número de atividades previstas no plano de educação permanente para o período x 100	Parâmetro: 100% Meta: 90% das atividades previstas para o período realizadas	Relatório das atividades realizadas no período	1 vez ao ano, conforme matriz de pontuação dos indicadores.	Interlocutor da Área Técnica
Q7	Saúde da Mulher	% de gestantes com 07 consultas ou mais de pré-natal.	nº de gestantes cadastradas com DPP para o período de medição	nº de gestantes cadastradas com DPP para o período de medição com 07 consultas ou mais de pré-natal, em relação ao total de gestantes cadastradas com DPP no período da medição x 100	Parâmetro: 100% Meta: 90% de gestantes que realizaram 07 ou mais consultas de pré-natal	SIGA-Saúde / BI ou sistema de informação que venha a substituir	4 vezes ao ano, conforme matriz de pontuação dos indicadores	Interlocutor das Áreas Técnicas



Q8	Exames da Gestante	% de gestantes que apresentaram resultados de exames laboratoriais selecionados no pré-natal: 3 resultados para sífilis + 3 resultados de HIV + 2 resultados de urina 1 + resultado de hepatite B + 2 resultados de glicemia de jejum	nº de gestantes cadastradas com DPP para o período da medição com todos os exames indicados realizados, em relação ao total de gestantes cadastradas com DPP para o período da medição x 100	Parâmetro: 100% Meta: 90% das gestantes cadastradas com DPP para o período da medição com todos os exames indicados realizados.	SIGA-Saúde/ BI ou sistema de informação que venha a substituir		
Q9	Consulta Odontológica da Gestante	% de gestantes com no mínimo 01 consulta odontológica	nº de gestantes cadastradas com DPP para o período com ao menos uma consulta odontológica realizada durante a gestação atual, em relação ao número de gestantes cadastradas com DPP para o período x 100	Parâmetro :100% Meta: 90% das gestantes cadastradas com DPP para o período da medição com ao menos uma consulta odontológica realizada durante o gestação atual	SIGA-Saúde/ BI ou sistema de informação que venha a substituir		
Q10	SAÚDE DA PESSOA EM SITUAÇÃO DE VIOLÊNCIA	Pessoa em Situação de Violência	% de fichas de notificação de violência (SINAN) com todos* os campos preenchidos corretamente *conforme campos especificados no Manual	Parâmetro :100% Meta: 100% das fichas de notificação de violência com todos* os campos preenchidos.	Ficha SINAN	3 vezes ao ano, conforme matriz de pontuação dos indicadores.	Interfoco por da Área Técnica
Q11	VIGILANCIA EM SAÚDE	Tuberculose	nº de pacientes em TDO para TB no período da medição, em relação ao nº de pacientes em tratamento para TB no período da medição x 100	Parâmetro :100% Meta: 70% dos pacientes em TDOO	TB WEB	4 vezes ao ano, conforme matriz de pontuação dos indicadores.	UVIS e STS



Q12	SAÚDE DO IDOSO	Atenção à Saúde da Pessoa Idosa	% de idosos com Avaliação Multidimensional da Pessoa Idosa na Atenção Básica (AMPI-AB) completas realizações	Soma do número de pessoas idosas com AMPI-AB completas realizadas (PTS saudável, pré-frágil e frágil), em relação ao total de idosos atendidos por consulta de profissional de nível superior	Parâmetro :100% dos idosos com AMPI-AB realizada no semestre Meta:70%	SIGA-Saúde/BI	3 vezes ao ano, conforme matriz de pontuação dos indicadores.	Interfoca tor da Área Técnica
Q13	SAÚDE BUCAL	Saúde Bucal	% de tratamentos odontológicos concluídos (TC) em relação ao número de tratamentos odontológicos iniciados (TI) nas Unidades Básicas de Saúde	Percentual de tratamentos odontológicos concluídos em relação ao total de tratamentos iniciados considerando a meta proposta para o período analisado	Parâmetro :100% Meta: 90% do TC em relação à TI considerando a meta proposta	SIGA-Saúde/BI	3 vezes ao ano, conforme matriz de pontuação dos indicadores.	Interfoca tor da Área Técnica



MATRIZ DE INDICADORES DE PRODUÇÃO

Procedimento	Metas Mensais de Produção	Carga horária semanal por profissional	Parâmetro e meta
Consultas médicas	436	40	Parâmetro: 100% Meta: 90%
Consulta / atendimento domiciliar do Médico e Enfermeiro aos pacientes AD1 e casos de Puerpério	Total de casos	40	
Consulta do Enfermeiro	180	40	
Visita Domiciliar Aux/Téc Enfermagem	32	40	
Visita Domiciliar do ACS	200 famílias visitadas	40	
ESB Modalidade I – Cirurgião-Dentista	28 tratamentos iniciados- TI dilatado/restaurador	40	
	08 – TI Prótese		
	192 consultas/atendimentos		
ESB Modalidade II – Cirurgião-Dentista	33 tratamentos iniciados- TI dilatado/restaurador	40	
	09- TI prótese		
	220 consultas/atendimentos		
PCS – Atividade coletiva	01 equipe – 07 atividades	Por UBS	
	02 equipes – 14 atividades		
	03 equipes – 21 atividades		
	04 equipes – 28 atividades		
	05 equipes – 35 atividades		

UBS

UBS com ESF



		06 ou mais equipes – 40 atividades	Carga horária semanal por profissional	Parâmetro e meta
UBS Tradicional	PICS – Atividades individuais	01 equipe – 10 procedimentos	20	Parâmetro: 100% Meta: 90%
		02 equipes – 20 procedimentos	20	
		03 equipes – 30 procedimentos	20	
		04 equipes – 40 procedimentos	20	
		05 equipes – 50 procedimentos	20	
		06 ou mais equipes – 60 procedimentos		
	Metas Mensais de Produção			
	Procedimento			
	Consultas Médicas – Clínica Geral	264		
	Consultas Médicas – Pediatria	264		
	Consultas Médicas – Ginecologia	264		
	Consultas Médicas – Psiquiatria	160		
	Modalidade I – Cirurgião-Dentista	29 tratamentos iniciados-TI clínico/restaurador		
		08- TI Prótese		
		192 consultas/ atendimentos	40	
	Modalidade II – Cirurgião-Dentista	33 tratamentos iniciados-TI clínico/restaurador		
		09- TI prótese		
		220 consultas/ atendimentos		
	Modalidade I – Cirurgião-Dentista	22 tratamentos iniciados-TI clínico/restaurador	30	



		06- TI prótese 344 consultas/ atendimentos 13 tratamentos iniciados - TI clínico/restaurador 04- TI Prótese 87 consultas/ atendimentos 144 108 10 6 14 10	20 40 30 40 30 40 30	Parâmetro e meta
	Modalidade I – Cirurgião-Dentista			
	Consulta de Enfermagem			
	Consulta / atendimento domiciliar do Enfermeiro			
	Visita domiciliar Aux/Téc Enfermagem			
	PCS - Atividade coletiva	07 atividades Unidade Mista - 07 atividades + o estabelecido para o n° de equipes até o total de 40 atividades	Por UBS	
	PCS - Atividades individuais	10 procedimentos Unidade Mista - 10 procedimentos + o estabelecido para o n° de equipes até o total de 60 procedimentos		
Equipe Multiprofissional	Categoria Profissional	Metas de Produção Mensal	Carga horária semanal	Parâmetro e meta
	Assistente Social			Parâmetro: 100%



Meta: 90%

Consulta e Consulta/Atendimento Domiciliar	61	30
Grupos	42	20
	15	30
	10	20
Farmacêutico		
Consulta e Consulta/Atendimento Domiciliar	48	40
	36	30
	24	20
Grupos	8	40
	5	30
	4	20
Fisioterapeuta		
Consulta e Consulta/Atendimento Domiciliar	45	30
	32	20
Grupos	30	30
	20	20
Nutricionista		
Consulta e Consulta/Atendimento Domiciliar	60	40
	46	30
	32	20
Grupos	40	40
	30	30
	20	20
Psicólogo		
Consulta e Consulta/Atendimento	60	40



[Handwritten signature]

Domiciliar	46	30
Grupos	32	20
	40	40
	30	30
	20	20
Educador Físico		
Consulta e Consulta/Atendimento Domiciliar	20	40
	15	30
	10	20
Grupos	80	40
	61	30
	42	20
Terapeuta Ocupacional		
Consulta e Consulta/Atendimento Domiciliar	46	30
	32	20
Grupos	30	30
	20	20
Fonoaudiólogo		
Consulta e Consulta/Atendimento Domiciliar	60	40
	46	30
	32	20
Grupos	40	40
	30	30
	20	20



[Handwritten signature]

Categoria Profissional	Procedimento	Metas de Produção Mensal			Parâmetro e meta	
		Carga horária semanal				
		40 horas	30 horas	20 horas		
URSI	Assistente Social	Consulta e Consulta /Atendimento Domiciliar	80	0	Parâmetro: 100% Meta: 90%	
	Cirurgião Dentista	Consulta e Consulta /Atendimento Domiciliar	136	68		
	Educador Físico	Consulta e Consulta /Atendimento Domiciliar	120	56		
	Enfermeiro	Consulta e Consulta /Atendimento Domiciliar	116	52		
	Farmacêutico	Consulta e Consulta /Atendimento Domiciliar	120	68		
	Fisioterapeuta	Consulta e Consulta /Atendimento Domiciliar	100	68		
	Fonoaudiólogo	Consulta e Consulta /Atendimento Domiciliar	116	64		
	Geriatra	Consulta e Consulta /Atendimento Domiciliar	128	64		
	Nutricionista	Consulta e Consulta /Atendimento Domiciliar	116	60		
	Psicólogo	Consulta e Consulta /Atendimento Domiciliar	116	60		
	Terapeuta Ocupacional	Consulta e Consulta /Atendimento Domiciliar	100	68		
	Por Estabelecimento	PCS - Atividade coletiva	07 atividades			
		PCS - Atividades individuais	10 procedimentos			



PAI	Metas de Produção Mensal	Parâmetro e meta
	120 Idosos em acompanhamento / mês	Parâmetro: 100% Meta: 90%

CAPS ADULTO II	Procedimento	Metas de Produção Mensal		Parâmetro e meta
		1 x mês em cada UBS de referência	220 usuários com cadastro ativo/mês	
CAPS ADULTO II	MATRICIAMENTO DE EQUIPES DA ATENÇÃO BÁSICA	1 x mês em cada UBS de referência	220 usuários com cadastro ativo/mês	Parâmetro: 100 Meta: 90%
	MATRICIAMENTO DE EQUIPES DOS PONTOS DE ATENÇÃO DA URGÊNCIA E EMERGÊNCIA, E DOS SERVIÇOS HOSPITALARES DE REFERÊNCIA PARA ATENÇÃO A PESSOAS COM SOFRIMENTO OU TRANSTORNO MENTAL E COM NECESSIDADES DE SAÚDE DECORRENTE DO USO DE ALCOOL, CRACK E OUTRAS DROGAS	1 x mês em cada equipamento da RUIE/hospital de referência		
	ATENDIMENTO DOMICILIAR PARA PACIENTES DE CENTRO DE ATENÇÃO PSICOSSOCIAL E/OU FAMILIARES	30 Consultas/ Domiciliar	Atendimento	

CAPS ADULTO III	Procedimento	Metas de Produção Mensal		Parâmetro e meta
		1 x mês em cada UBS de referência	300 usuários com cadastro ativo/mês	
CAPS ADULTO III	MATRICIAMENTO DE EQUIPES DA ATENÇÃO BÁSICA	1 x mês em cada UBS de referência	300 usuários com cadastro ativo/mês	Parâmetro: 100 Meta: 90%
	MATRICIAMENTO DE EQUIPES DOS PONTOS DE ATENÇÃO DA URGÊNCIA E EMERGÊNCIA, E DOS SERVIÇOS HOSPITALARES DE REFERÊNCIA PARA ATENÇÃO A PESSOAS COM SOFRIMENTO OU TRANSTORNO MENTAL E COM NECESSIDADES DE SAÚDE DECORRENTE DO USO DE ALCOOL, CRACK E OUTRAS DROGAS	1 x mês em cada equipamento da RUIE/hospital de referência		
	ATENDIMENTO DOMICILIAR PARA PACIENTES DE CENTRO DE ATENÇÃO PSICOSSOCIAL E/OU FAMILIARES	35 Consultas/ Domiciliar	Atendimento	
	ACOLHIMENTO NOTURNO DE PACIENTE DE CENTRO DE ATENÇÃO PSICOSSOCIAL	50% da capacidade total do CAPS III		



[Handwritten signature]

Parâmetro e meta	Metas de Produção Mensal	Procedimento	Parâmetro e meta
CAPS INFANTO JUVENIL II	1 x mês em cada UBS de referência	<p>MATRICAMENTO DE EQUIPES DA ATENÇÃO BÁSICA</p> <p>MATRICAMENTO DE EQUIPES DOS PONTOS DE ATENÇÃO DA URGÊNCIA E EMERGÊNCIA, E DOS SERVIÇOS HOSPITALARES DE REFERÊNCIA PARA ATENÇÃO A PESSOAS COM SOFRIMENTO OU TRANSTORNO MENTAL E COM NECESSIDADES DE SAÚDE DECORRENTE DO USO DE ALCOOL, CRACK E OUTRAS DROGAS</p> <p>ATENDIMENTO DOMICILIAR PARA PACIENTES DE CENTRO DE ATENÇÃO PSICOSSOCIAL E/OU FAMILIARES</p>	<p>Parâmetro: 100</p> <p>Meta: 90%</p>
	1 x mês em cada equipamento da RUE/hospital de referência		
	30 Consulta/ Atendimento Domiciliar		

Parâmetro e meta	Metas de Produção Mensal	Procedimento	Parâmetro e meta
CAPS INFANTO JUVENIL III	1 x mês em cada UBS de referência	<p>MATRICAMENTO DE EQUIPES DA ATENÇÃO BÁSICA</p> <p>MATRICAMENTO DE EQUIPES DOS PONTOS DE ATENÇÃO DA URGÊNCIA E EMERGÊNCIA, E DOS SERVIÇOS HOSPITALARES DE REFERÊNCIA PARA ATENÇÃO A PESSOAS COM SOFRIMENTO OU TRANSTORNO MENTAL E COM NECESSIDADES DE SAÚDE DECORRENTE DO USO DE ALCOOL, CRACK E OUTRAS DROGAS</p> <p>ATENDIMENTO DOMICILIAR PARA PACIENTES DE CENTRO DE ATENÇÃO PSICOSSOCIAL E/OU FAMILIARES</p> <p>ACOLHIMENTO NOTURNO DE PACIENTE DE CENTRO DE ATENÇÃO PSICOSSOCIAL</p>	<p>Parâmetro: 100</p> <p>Meta: 90%</p>
	1 x mês em cada equipamento da RUE/hospital de referência		
	35 Consulta/ Atendimento Domiciliar		
	50% de capacidade total do CAPS III		

Parâmetro e meta	Metas de Produção Mensal	Procedimento	Parâmetro e meta
CAPS ALCOOL E DROGAS II	1 x mês em cada UBS de referência	<p>MATRICAMENTO DE EQUIPES DA ATENÇÃO BÁSICA</p> <p>MATRICAMENTO DE EQUIPES DOS PONTOS DE ATENÇÃO DA URGÊNCIA E EMERGÊNCIA, E DOS SERVIÇOS HOSPITALARES DE REFERÊNCIA PARA ATENÇÃO A PESSOAS COM SOFRIMENTO OU TRANSTORNO MENTAL E COM NECESSIDADES DE SAÚDE DECORRENTE DO USO DE ALCOOL, CRACK E OUTRAS DROGAS</p> <p>ATENDIMENTO DOMICILIAR PARA PACIENTES DE CENTRO DE ATENÇÃO PSICOSSOCIAL E/OU FAMILIARES</p>	<p>Parâmetro: 100</p> <p>Meta: 90%</p>
	1 x mês em cada equipamento da RUE/hospital de referência		
	30 Consulta/ Atendimento Domiciliar		



[Handwritten signature]

CAPS ALCOOL E DROGAS III	Procedimento	Metas de Produção Mensal		Parâmetro e meta
		1 x mês em cada UBS de referência	300 usuários com cadastro ativo/mês	
CAPS ALCOOL E DROGAS III	MATRICIAMENTO DE EQUIPES DA ATENÇÃO BÁSICA	1 x mês em cada equipamento da RUIE/hospital de referência	300 usuários com cadastro ativo/mês	Parâmetro: 100 Meta: 90%
	MATRICIAMENTO DE EQUIPES DOS PONTOS DE ATENÇÃO DA URGÊNCIA E EMERGÊNCIA, E DOS SERVIÇOS HOSPITALARES DE REFERÊNCIA PARA ATENÇÃO A PESSOAS COM SOFRIMENTO OU TRANSTORNO MENTAL E COM NECESSIDADES DE SAÚDE DECORRENTE DO USO DE ALCOOL, CRACK E OUTRAS DROGAS	35 Consultas/ Atendimento Domiciliar		
	ATENDIMENTO DOMICILIAR PARA PACIENTES DE CENTRO DE ATENÇÃO PSICOSSOCIAL E/OU FAMILIARES	50% da capacidade total do CAPS III		
	ACOLHIMENTO NOTURNO DE PACIENTE DE CENTRO DE ATENÇÃO PSICOSSOCIAL			

CAPS ALCOOL E DROGAS IV	Procedimento	Metas de Produção Mensal		Parâmetro e meta
		30	300 usuários com cadastro ativo/mês	
CAPS ALCOOL E DROGAS IV	MATRICIAMENTO DE EQUIPES DA ATENÇÃO BÁSICA	1 x mês em cada equipamento da RUIE/hospital de referência	300 usuários com cadastro ativo/mês	Parâmetro: 100 Meta: 90%
	MATRICIAMENTO DE EQUIPES DOS PONTOS DE ATENÇÃO DA URGÊNCIA E EMERGÊNCIA, E DOS SERVIÇOS HOSPITALARES DE REFERÊNCIA PARA ATENÇÃO A PESSOAS COM SOFRIMENTO OU TRANSTORNO MENTAL E COM NECESSIDADES DE SAÚDE DECORRENTE DO USO DE ALCOOL, CRACK E OUTRAS DROGAS	35		
	ARTICULAÇÃO DE REDES INTRA E INTERSETORIAIS	70% da capacidade total do CAPS III		
	ACOLHIMENTO NOTURNO DE PACIENTE DE CENTRO DE ATENÇÃO PSICOSSOCIAL			

EMAD	Categoria Profissional	Carga horária semanal por profissional	Número de Víbras Domiciliares	Número de pacientes	Número de desospitalização	Parâmetro e meta
EMAD	Médico	40	110	70 a 100	12% dos admitidos no mês	Parâmetro: 100% Meta: 90%
	Enfermeiro	40	110			
	Técnico de Enfermagem	30	80			
	Fisioterapeuta	30	80			



ENMAP		Categoria Profissional	Carga horária semanal	Número de VD	Nº de pacientes	Parâmetro e meta
		Fisioterapeuta	30	80	210 a 300	Parâmetro: 100% Meta: 90%
		Nutricionista	30	80		
		Fonoaudióloga	30	80		
		Farmacêutico	40	80		
		Terapeuta Ocupacional	30	80		
		Psicólogo	30	80		
		Cirurgião Dentista	30	80		
		Assistente Social	30	80		

Procedimento	Reabilitação Física		Reabilitação Intelectual		Reabilitação Auditiva		Reabilitação Visual		Parâmetro e meta
	Nº de casos novos por mês	40	30	30	40	40	30		
Nº de pacientes acompanhados por mês	400		300		300		150		Parâmetro: 100% Meta: 90%
Nº de procedimentos por paciente por mês	5		5		5		5		
Modalidade	Procedimentos/mês		Carga horária semanal		Parâmetro e meta				
Fisioterapeuta	135		30		Parâmetro: 100% Meta: 90%				
Terapeuta Ocupacional	135		30						
Fonoaudiólogo	180		40						
Psicólogo	180		40						
Psico-pedagogo	180		40						
Assistente Social	135		30						
Enfermeiro	180		40						
Médico	60		20						



APD	Categoria Profissional	Carga horária semanal	Procedimentos/mês	Nº Usuários	Parâmetro e meta
APD	Enfermeiro (Coordenação e atendimento compartilhado com toda a equipe multiprofissional)	40	205 (número de procedimentos da equipe multiprofissional da estratégia APD) 54 (número de procedimentos por acompanhante da estratégia APD)	80 A 120 (80 para equipe com 6 acompanhantes e 120 para equipe com 10 acompanhantes)	Parâmetro: 100% Meta: 90%
	Terapeuta Ocupacional	30			
	Psicólogo	40			
	Fonoaudiólogo	40			
	Acompanhante (6 a 10 por equipe)	40			

CEO	Categoria Profissional	Carga horária semanal		Parâmetro e meta	
		20 horas	30 horas		
CEO	Cirurgia Oral Menor	1 CD - 60 procedimentos	1 CD - 90 procedimentos	Parâmetro: 100% Meta: 90%	
	Estomatologia	1 CD - 44 procedimentos	1 CD - 66 procedimentos		
	Periodontia	1 CD - 80 procedimentos	1 CD - 120 procedimentos		
	PNE	1 CD - 80 procedimentos	1 CD - 120 procedimentos		
	Endodontia	1 CD - 36 procedimentos	1 CD - 54 procedimentos		
	Prótese	1 CD- 22 TI e 21 TC	1 CD- 33 TI e 32TC		
	Ortodontia/Ortopedia	1 CD - 10 aparelhos instalados	1 CD - 15 aparelhos instalados		

HDS, AMA-E e AE	Metas de Produção		Parâmetro e meta
	Procedimento	24 consultas a cada 8h de carga horária para a especialidade	
	Consultas médicas	24 consultas a cada 8h de carga horária para a especialidade	Parâmetro: 100% por especialidade Meta: 90% por especialidade



MATRIZ DE INDICADORES DE MONITORAMENTO				
ID	ÁREA DE ATENÇÃO	INDICADOR DE MONITORAMENTO	FONTE	CÁLCULO
M1	DOENÇAS CRÔNICAS NÃO TRANSMISSÍVEIS	PROPOÇÃO DE ÓBITOS PRECOZ (30 A 69 ANOS) POR DOENÇAS CRÔNICAS NÃO TRANSMISSÍVEIS, NAS SEGUINTE SELECIONADAS (AP. CIRCULATÓRIO, DIABETES E DOENÇAS RESPIRATORIAS CRÔNICAS)	SIM	Número total de óbitos pelas causas selecionadas (ap. circulatório, diabetes e doenças respiratórias crônicas) de 30 A 69 anos/Número total de óbitos por DCNT na faixa etária de 30+ residentes x 100
M2	SAÚDE BUCAL	NÚMERO DE PRÓTESES ODONTOLÓGICAS ENTREGUES NAS UBS	SIGA-Saúde	Número Total de Próteses nas UBSs
M3		CAPTAÇÃO PRECOZ DA GESTANTE	SIGA-Saúde/BI	Número de gestantes cadastradas com DPP para o período de medição com captação para o PN até a 12ª semana de gestação, em relação ao total de gestantes cadastradas com DPP no período da medição x 100
M4	SAÚDE DA MULHER	NÚMERO DE EXAMES CITOPATOLÓGICOS DO COLO DO ÚTERO EM MULHERES DE 25 A 64 ANOS.	SISCOLO/SES	Número de exames citopatológicos realizados para detecção de lesão precursora do câncer do colo de útero SUS em mulheres residentes de 25 a 64 anos nos últimos 12 meses.
M5		NÚMERO DE EXAMES DE MAMOGRAFIA REALIZADOS EM MULHERES DE 50 A 69.	SISMAMA/SES	Número de mamografias bilateral para rastreamento apresentadas ao SUS, realizadas nas mulheres residentes de 50 a 69 anos
M6		NÚMERO DE CASOS NOVOS DE SÍFILIS CONGÊNITA	SINAN	Número sífilis congênita anual.
M7	SAÚDE MATERNO/INFANTIL	% DE GESTANTE QUE APRESENTAM RESULTADO DE EXAMES DE ESTREPTOCOCCOS B	SIGA-Saúde/BI	Percentual de gestantes que apresentaram resultado de exame de estreptococos B no pré-natal
M8		PROPOÇÃO DE PCR REALIZADOS PARA DIAGNÓSTICO DE HEPATITE C	TABNET SINAN HEPATITES	Número de exames de PCR para Hepatite C realizados x 100 / Número de exames de Anti HCV Positivo
M9	VIGILÂNCIA EM SAÚDE	PROPOÇÃO DE CONTATOS DE TUBERCULOSE AVALIADOS	TB WEB	Número de contatos avaliados / Número de contatos identificados em casos novos pulmonares bacilíferos residentes
M10	SAÚDE MENTAL	NÚMERO DE ATENDIMENTOS À CRISE POR CAPS	SIGA-Saúde	Total de atendimentos à situação de crise por CAPS (código de procedimento - 03.01.08.029-1)

Obs: Indicadores disponibilizados no painel de monitoramento - CEInfo



CLÁUSULA QUARTA – DA EQUIPE MINIMA

O acompanhamento da execução do contrato de gestão compreende, ainda, o monitoramento mensal do quadro de profissionais verificado efetivamente no serviço e sua conformidade com o previsto no plano de trabalho.

§ 1º Este acompanhamento compreenderá todos os profissionais previstos no plano de trabalho, sendo que o déficit de profissionais de qualquer categoria implicará em desconto proporcional nos repasses subsequentes.

§ 2º As organizações sociais deverão preencher e manter atualizados o Sistema de Informação de Recursos Humanos - SISRH e o Cadastro Nacional de Estabelecimentos de Saúde - CNES, ou outros sistemas de informação que os substituam, a fim de subsidiar o acompanhamento do quadro de profissionais das unidades

§ 3º A contratação de médicos na modalidade de pessoa jurídica para unidades da Atenção Básica deverá ser justificada pela organização social e ter a anuência da Supervisão Técnica de Saúde, exceto na hipótese de reposição de profissional por, apenas, um dia.

§ 4º Não poderá ser considerada justificativa para o déficit de profissionais as licenças médicas superiores a 15 (quinze) dias, situação em que deverá haver a reposição do profissional licenciado.

CLÁUSULA QUINTA – DAS DISPOSIÇÕES GERAIS

Aplica-se o disposto na Portaria nº 333/2022-SMS.G e Portaria nº 538/2022-SMS.G:

I – aos contratos de gestão vigentes, que terão prazo para adequação até 01/10/2022;

II – aos contratos de gestão celebrados após a data de sua publicação.

§ 1º Serão aplicáveis a partir de 01 de janeiro de 2023 os descontos nos repasses baseados no não atingimento das metas dos indicadores de produção e qualidade, bem como ao déficit de profissionais de qualquer categoria.

§ 2º Permanecem em vigor até 01 de janeiro de 2023 os descontos nos repasses baseados na não conformidade do quadro de profissionais com a equipe mínima prevista no contrato vigente.

O extrato do presente Termo Aditivo será publicado no Diário Oficial da Cidade, no prazo máximo de 30 dias, contados da data da assinatura.

Ficam mantidas e inalteradas as demais cláusulas do **CONTRATO DE GESTÃO Nº R025/2021 SMS/CPCSS** bem como seus Anexos Técnicos, no que não colidirem com o presente termo.

E do que ficou convencionado, foi lavrado o presente termo em 03 (três) vias de igual teor, que lido e achado conforme entre as partes, vai por elas juntamente com as testemunhas assinado.

São Paulo, 01 de outubro de 2022.

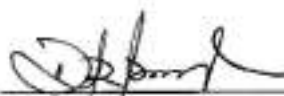


LUIS ANTONIO PICERNI HERCE
SBCE – Sociedade Beneficente Caminho de Damasco





Dra. ANA CRISTINA KANTZOS
Coordenadora de Saúde

Testemunhas



Nome: *Debora Rita B. Santana*
CPF: **Debora Rita B. Santana**
RF 609106-7
CRS NORTE - DPCSS.



Nome: *EDINA BRASILEIRO LIMA*
CPF: 

TERMO ADITIVO 029/2021 – CONTRATO DE GESTÃO R025/2021

**PLANO ORÇAMENTÁRIO DE CUSTEIO – EXERCÍCIO 2022
PERÍODO DE OUTUBRO**

PERÍODO	RECURSO	OUTUBRO	TOTAL
OUTUBRO/2022	CUSTEIO	R\$ 22.619.200,21	R\$ 22.619.200,21
	TOTAL	R\$ 22.619.200,21	R\$ 22.619.200,21



ANEXO II - PARÂMETROS PARA PAGAMENTO E AVALIAÇÃO DE DESEMPENHO POR LINHA DE SERVIÇO

MODALIDADES DE ATENÇÃO	LINHAS DE SERVIÇO	REPRESENTATIVIDADE NO CUSTEIO MENSAL	DIMENSÕES DA AVALIAÇÃO DE DESEMPENHO DO CONTRATO					
			RECURSOS HUMANOS		PRODUÇÃO		QUALIDADE	
			Parâmetros de avaliação: equipe mínima por unidade estabelecida em contrato	Parâmetro de avaliação: metas de produção assistencial estabelecidas para cada linha de serviços/unidade	Parâmetros de avaliação: matriz de indicadores de qualidade	Parâmetro de avaliação: equipe mínima por unidade estabelecida em contrato	Parâmetro de avaliação: metas de produção assistencial estabelecidas para cada linha de serviços/unidade	Parâmetros de avaliação: matriz de indicadores de qualidade
ATENÇÃO BÁSICA	UBS ESF	27,46%	Parâmetro de cumprimento das metas	Cálculo do valor do desconto	100%	100%	100%	<p>Desconto proporcional à meta não pontuada, incluído sobre 5 % do Valor Global de Custeio do Contrato</p>
	UBS MISTA	9,00%	Cálculo do valor de desconto	Cálculo do valor do desconto	100%	100%		
	UBS TRADICIONAL	2,69%						
	UBS SAÚDE INDÍGENA	0,55%	Cálculo do valor de desconto	Cálculo do valor do desconto	100%	100%		
	UNIDADE ODONTOLÓGICA	0,41%						
	EMAD/EMAP	0,57%	Cálculo do valor de desconto	Cálculo do valor do desconto	100%	100%		
	PAI	0,62%						
	MASF (EQUIPE MULTIPROFISSIONAL)	1,33%	Cálculo do valor de desconto	Cálculo do valor do desconto	100%	100%		
	AMA 12 HORAS	6,95%						
	CAPS	4,05%	Cálculo do valor de desconto	Cálculo do valor do desconto	100%	100%		
SRT	0,90%							
AMA-E	4,63%	Cálculo do valor de desconto	Cálculo do valor do desconto	100%	100%			
CEO	0,21%							
SAOT	0,52%	Cálculo do valor de desconto	Cálculo do valor do desconto	100%	100%			
AMA 24 HORAS	3,65%							
REDE URGÊNCIA E EMERGÊNCIA	UPA	33,52%						

ANEXO III - MATRIZ DE INDICADORES DE QUALIDADE

MATRIZ DE INDICADORES DE QUALIDADE DOS CONTRATOS DE GESTÃO: CG R025					
OBJETIVO	DESCRIÇÃO	INDICADOR	META	OCTUBRO	
GESTÃO PARTICIPATIVA	Funcionamento do Conselho Gestor	Q1	100%		
OUVIDORIA	Solicitações da Ouvidoria	Q2	80%		10
QUALIDADE DO REGISTRO DO ATENDIMENTO	Avaliação de Prontuário e Fichas de Atendimento	Q3	90%		
SAÚDE DA CRIANÇA	Calendário Vacinal	Q4	90%		
SAÚDE DA CRIANÇA	Consulta do RN de Baixo Risco	Q5	90%		30
EDUCAÇÃO PERMANENTE	Apresentação, Aprovação e Execução do Plano de Educação Permanente Aprovado pela CRS	Q6	90%		
SAÚDE DA MULHER	Número de Consultas de Pré Natal	Q7	90%		
SAÚDE DA MULHER	Exames da Gestante	Q8	90%		30
SAÚDE DA MULHER	Consulta Odontológica da Gestante	Q9	90%		
SAÚDE DA PESSOA EM SITUAÇÃO DE VIOLÊNCIA	Pessoa em Situação de Violência	Q10	100%		
VIGILÂNCIA EM SAÚDE	Tuberculose	Q11	70%		
SAÚDE DO IDOSO	Atenção à Saúde da Pessoa Idosa	Q12	70%		30
SAÚDE BUCAL	Saúde Bucal	Q13	90%		
SOMA					100




ANEXO IV – QUADRO EXPLICATIVO DOS INDICADORES DE QUALIDADE

QUADRO EXPLICATIVO DOS INDICADORES DE QUALIDADE								
Indicadores	Tipo de Indicador	Indicador	Descrição do Indicador	Cálculo do indicador	Parâmetro/ Meta	Fonte de Verificação	Periodicidade de verificação	Responsável pela apuração da evidência
Q1	GESTÃO PARTICIPATIVA	Funcionamento do Conselho Gestor	Avaliação das atas de reunião dos conselhos gestores das unidades em relação aos critérios objetivos de validade e publicação mensal	nº de reuniões realizadas em relação ao nº de realizações previstas	Parâmetro: 100% Meta: 100% das reuniões previstas realizadas	Atas das reuniões dos Conselhos Gestores no período analisado	3 vezes ao ano, conforme matriz de pontuação dos indicadores.	Interlocutor da Área Técnica
Q2	OUVIDORIA	Solicitações da Ouvidoria	% de solicitações / reclamações atendidas em até 20 dias	nº de solicitações/reclamações com status arquivado/concluído/fechado respondidas em até 20 dias em relação ao total de solicitações/reclamações	Parâmetro: 100% Meta: 80%	Sistema Informatizado Ouvidor SUS	4 vezes ao ano, conforme matriz de pontuação dos indicadores.	Área Técnica de STS
Q3	QUALIDADE DO REGISTRO DO ATENDIMENTO	Avaliação de Prontuário e Fichas de Atendimento	<ul style="list-style-type: none"> % de prontuários ou fichas de atendimentos com todos os critérios atendidos para o serviço: Assinatura e/ou certificação digital (em caso de prontuário eletrônico); Descrição do exame clínico; Presença de hipótese diagnóstica com CID/CIMP Registro de avaliação antropométrica semestralmente em crianças de 2 a 5 anos;* Registro de verificação de pressão arterial semestralmente em hipertensos;* Solicitação de hemoglobina glicada semestralmente em diabéticos;* *Aspectos a serem considerados apenas para avaliação em unidades da Atenção Básica (UAB) 	nº de prontuários ou fichas de atendimento com todos os critérios atendidos para o serviço, em relação ao número de prontuários ou fichas de atendimentos analisados x 100	Parâmetro: 100% Meta: 90% dos prontuários ou fichas de atendimento avaliados atendendo a todos os requisitos aplicáveis ao serviço	Prontuário/Ficha de atendimento	3 vezes ao ano, conforme matriz de pontuação dos indicadores.	Interlocutor das Áreas Técnicas

Q4	SAÚDE DA CRIANÇA	Calendário Vacinal	% de crianças com até 04 anos, 11 meses e 29 dias cadastradas com calendário vacinal completo para a idade	nº de crianças com até 04 anos, 11 meses e 29 dias cadastradas na sala de vacina com calendário vacinal em relação ao total de crianças nesta faixa etária cadastradas na sala de vacina x 100	Parâmetro: 100% Meta: 90% das crianças com até 4 anos, 11 meses e 29 dias cadastradas na sala de vacina com calendário conforme idade	Fichas espelho de vacina/SIGA	2 vezes ao ano, conforme matriz de pontuação dos indicadores	UVMS e STS
Q5		Consulta do RN de Baixo Risco	% de nascidos vivos de baixo risco atendidos em até 30 dias de vida, em relação aos encaminhados	nº de RN de baixo risco com consulta realizada até o décimo dia de vida, em relação ao total de RN de baixo risco encaminhados por maternidades SUS x 100	Parâmetro: 100% Meta: 90% de RN de baixo risco com consulta em até 30 dias de vida realizada	SIGA-Saúde/ BI ou sistema de informação que venha a substituir	4 vezes ao ano, conforme matriz de pontuação dos indicadores	Interlocutor da Área Técnica
Q6	EDUCAÇÃO PERMANENTE	Apresentação, Aprovação e Execução do Plano de Educação Permanente aprovado pela CNS	% de atividades de Educação Permanente (EP) realizadas	nº de atividades de EP realizadas, em relação ao número de atividades previstas no plano de educação permanente para o período x 100	Parâmetro: 100% Meta: 90% das atividades previstas para o período realizadas	Relatório das atividades realizadas no período	1 vez ao ano, conforme matriz de pontuação dos indicadores	Interlocutor da Área Técnica
Q7		% de gestantes cadastradas com DPP para o período da medição com 07 consultas ou mais de pré-natal, em relação ao total de gestantes cadastradas com DPP no período da medição x 100	nº de gestantes cadastradas com DPP para o período da medição com 07 consultas ou mais de pré-natal, em relação ao total de gestantes cadastradas com DPP no período da medição x 100	Parâmetro: 100% Meta: 90% de gestantes que realizaram 07 ou mais consultas de pré-natal	SIGA-Saúde/ BI ou sistema de informação que venha a substituir	4 vezes ao ano, conforme matriz de pontuação dos indicadores	Interlocutor das Áreas Técnicas	
Q8	SAÚDE DA MULHER	Exames de Gestante	% de gestantes que apresentam resultados de exames laboratoriais selecionados no pré-natal: 3 resultados para sífilis + 3 resultados de HIV + 2 resultados de urina 1 + resultado de hepatite B + 2 resultados de glicemia de jejum	nº de gestantes cadastradas com DPP para o período da medição com todos os exames indicados realizados, em relação ao total de gestantes cadastradas com DPP para o período da medição x 100	Parâmetro: 100% Meta: 90% das gestantes cadastradas com DPP para o período da medição com todos os exames indicados realizados	SIGA-Saúde/ BI ou sistema de informação que venha a substituir	4 vezes ao ano, conforme matriz de pontuação dos indicadores	Interlocutor das Áreas Técnicas
Q9		Consulta Odontológica da Gestante	% de gestantes com no mínimo 01 consulta odontológica	nº de gestantes cadastradas com DPP para o período com ao menos uma consulta odontológica realizada durante a gestação atual, em relação ao número de gestantes cadastradas com DPP para o período x 100	Parâmetro: 100% Meta: 90% das gestantes cadastradas com DPP para o período da medição com ao menos uma consulta odontológica realizada durante a gestação atual	SIGA-Saúde/ BI ou sistema de informação que venha a substituir	4 vezes ao ano, conforme matriz de pontuação dos indicadores	Interlocutor das Áreas Técnicas

Q10	SAÚDE DA PESSOA EM SITUAÇÃO DE VIOLÊNCIA	Pessoa em Situação de Violência	% de fichas de notificação de violência (SIMAN) com todos* os campos preenchidos corretamente *conforme campos especificados no Manual	nº de fichas de notificação de violência (SIMAN) com todos* os campos preenchidos corretamente, em relação ao número total de fichas de notificação de violência no período da medição x 100	Parâmetro :100% Meta: 100% das fichas de notificação de violência com todos* os campos preenchidos.	Ficha SIMAN	3 vezes ao ano, conforme matriz de pontuação dos indicadores.	Interlocutor da Área Técnica
Q11	VIGILÂNCIA EM SAÚDE	Tuberculose	% de pacientes em tratamento diretamente observado (TDO) para tuberculose	nº de pacientes em TDO para TB no período da medição, em relação ao nº de pacientes em tratamento para TB no período da medição x 100	Parâmetro :100% Meta: 70% dos pacientes em TDO	TB- WEB	4 vezes ao ano, conforme matriz de pontuação dos indicadores.	UVIS e STS
Q12	SAÚDE DO IDOSO	Atenção à Saúde de Pessoa Idosa	% de idosos com Avaliação Multidimensional da Pessoa Idosa na Atenção Básica (AMPI-AB) completas realizadas	Soma do número de pessoas idosas com AMPI-AB completas realizadas (ITS saudáveis, pré-frágil e frágil), em relação ao total de idosos atendidos por consulta de profissional de nível superior	Parâmetro :100% Meta: 70% dos idosos com AMPI-AB realizada no semestre	SIGA-Saúde/BI	3 vezes ao ano, conforme matriz de pontuação dos indicadores.	Interlocutor da Área Técnica
Q13	SAÚDE BUCAL	Saúde Bucal	% de tratamentos odontológicos concluídos (TC) em relação ao número de tratamentos odontológicos iniciados (TI) nas Unidades Básicas de Saúde	Percentual de tratamentos odontológicos concluídos em relação ao total de tratamentos iniciados considerando a meta proposta para o período analisado	Parâmetro :100% Meta: 90% de TC em relação à TI considerando a meta proposta	SIGA-Saúde/BI	3 vezes ao ano, conforme matriz de pontuação dos indicadores.	Interlocutor da Área Técnica

ANEXO V - QUADROS DE METAS DE PRODUÇÃO E EQUIPE MÍNIMA

As metas de equipe mínima e de produção por unidades e serviços de saúde contratualizados, e as informações relacionadas ao acompanhamento dos serviços assistenciais, serão descritas nos quadros adiante.

A manutenção da Equipe Mínima, nas unidades e linhas de serviço, durante o horário de funcionamento definido constitui meta a ser avaliada conjuntamente com as metas de produção

A **Equipe Mínima** é meta contratual e refere-se aos profissionais que serão monitorados quanto à efetiva contratação pela CONTRATADA e atuação nas unidades. Essa equipe foi definida em função das necessidades de saúde, conforme planejamento da STS/CRS, e também para garantir a manutenção dos requisitos dos programas federais e respectivos financiamentos. Portanto a equipe mínima não se refere ao dimensionamento de pessoal, cabendo à CONTRATADA propor quadro de pessoal necessário ao pleno funcionamento das ações e atividades dos serviços.

Para avaliação de cumprimento de **meta de Produção**, foram selecionados procedimentos chaves, e feito cálculo de metas, baseados em parâmetros de organização de serviços informados por Áreas Técnicas de SMS e utilizando índices de planejamento de pessoal. O procedimento escolhido é um dentre o rol de outros procedimentos que deverão ser realizados na execução objeto do Contrato.

As metas de Produção não se constituem como parâmetros para a configuração das Agendas no SIGA, sendo que devem ser observadas e seguidas as orientações e diretrizes das Coordenadorias e Supervisões Técnicas de Saúde.

Toda a produção assistencial deverá ser informada nos respectivos sistemas de informação oficiais do SUS, no sistema de acompanhamento e avaliação dos contratos indicado pela SMS-SP, atualmente designado como WEBSAASS. As áreas técnicas de SMS poderão solicitar outras informações para avaliação do programa específico.

Neste termo aditivo, apresentamos somente as unidades que sofreram alteração de produção por conta de alteração no Plano de Trabalho da contratada. As demais unidades mantêm sua produção anterior.

ANEXO V - QUADRO DE METAS E PRODUÇÃO – SUPERVISÃO TÉCNICA DE SAÚDE
SANTANA/TUCURUVI/ JACANÃ/TREMEMBÉ

AMA/UBS INTEGRADA WAMBERTO DIAS DA COSTA				
SERVIÇO: AMA 12 HORAS				
EQUIPE MÍNIMA			META DE PRODUÇÃO MENSAL	
CATEGORIA PROFISSIONAL	QUANTIDADE	JORNADA SEMANAL EM HORAS	PROCEDIMENTO	QUANTIDADE
UBS TRADICIONAL				
Médico Clínico	4	20	Consulta médica	1056
Médico Pediatra	1	20	Consulta médica	264
Médico Tocoginecologista	2	20	Consulta médica	528
Médico Psiquiatra	1	20	Consulta Médica	160
Cirurgião Dentista	5	20	Tratamento Iniciado Clínico/Restaurador	65
Auxiliar de Saúde Bucal	1	30	Tratamento Iniciado Prótese	20
Auxiliar de Saúde Bucal	2	40	Consulta/Atendimento	435
Enfermeiro	4	40	Consulta de Enfermagem	576
			Consulta/Atendimento Domiciliar do Enfermeiro	40
Assistente Social	1	30	Consulta e Consulta/Atendimento Domiciliar	61
			Grupos	15
Psicólogo	1	40	Consulta e Consulta/Atendimento Domiciliar	60
			Grupos	40
Fisioterapeuta	1	30	Consulta e Consulta/Atendimento Domiciliar	46
			Grupos	30
Técnico de Enfermagem	10	40	Visita Domiciliar	140
PICS			Atividade Coletiva	7
			Atividade Individual	10
Assistente Administrativo	11	40		
Gerente de Unidade	1	40		
ILPI				
Enfermeiro	1	40		
Técnico de Enfermagem	1	40		
AMA 12 HORAS - DIURNO				
Médico Clínico	18	12	3 Médicos Clínicos de 2ª feira a sábado	
Médico Pediatra	12	12	2 Pediatras de 2ª feira a sábado	
Assistente Administrativo	6	36		

Assistente Administrativo	1	40	
Assistente Social	1	30	
Auxiliar de Farmácia	4	36	
Auxiliar de Farmácia	1	40	
Auxiliar Operacional	1	40	
Enfermeiro	1	40	
Enfermeiro - diurno	4	12 x 36	
Farmacêutico	1	36	
Farmacêutico	1	40	
Gerente de Unidade	1	40	
Técnico de Enfermagem - diurno	12	12 x 36	

AMA/UBS INTEGRADA JARDIM JOAMAR				
SERVIÇO: AMA 12 HORAS				
EQUIPE MÍNIMA			META DE PRODUÇÃO MENSAL	
CATEGORIA PROFISSIONAL	QUANTIDADE	JORNADA SEMANAL EM HORAS	PROCEDIMENTO	QUANTIDADE
UBS TRADICIONAL				
Médico Clínico	5	20	Consulta médica	1.320
Médico Pediatra	2	20	Consulta médica	528
Médico Psiquiatra	1	20	Consulta Médica	160
Médico Tocoginecologista	4	20	Consulta médica	1.056
Cirurgião Dentista	4	20	Tratamento Iniciado Clínico/Restaurador	52
Auxiliar de Saúde Bucal	1	30	Tratamento Iniciado Prótese	16
Auxiliar de Saúde bucal	1	40	Consulta/Atendimento	348
Enfermeiro	4	40	Consulta de Enfermagem	576
			Consulta/Atendimento Domiciliar do Enfermeiro	40
Assistente Social	1	30	Consulta e Consulta/ Atendimento Domiciliar	61
			Grupos	15
Fisioterapeuta	1	30	Consulta e Consulta/ Atendimento Domiciliar	46
			Grupos	30
Psicólogo	1	30	Consulta e Consulta/ Atendimento Domiciliar	46
			Grupos	30
Nutricionista	1	20	Consulta e Consulta/ Atendimento Domiciliar	32
			Grupos	20
Técnico de Enfermagem	12	40	Visita Domiciliar	168

PICS			Atividade Coletiva	7
			Atividade Individual	10
Assistente Administrativo	11	40		
Assistente Administrativo -- Regulação	1	40		
Auxiliar Operacional	1	40		
Auxiliar de Farmácia	2	40		
Gerente de Unidade	1	40		
AMA 12 HORAS - DIURNO				
Médico Clínico	18	12	3 Médicos Clínicos de 2ª feira a sábado	
Médico Pediatra	12	12	2 Pediatras de 2ª feira a sábado	
Assistente Administrativo	6	36		
Assistente Administrativo	1	40		
Assistente Social	1	30		
Auxiliar de Farmácia	4	36		
Auxiliar Operacional	1	40		
Enfermeiro	1	40		
Enfermeiro - diurno	5	12 x 36		
Farmacêutico	1	36		
Farmacêutico	1	40		
Gerente de Unidade	1	40		
Técnico de Enfermagem - diurno	12	12 x 36		

AMA/UBS LAUZANE PAULISTA				
SERVIÇOS DE AMA E ESF (2 ESF + 2 ESB Modalidade I)				
EQUIPE MÍNIMA			META DE PRODUÇÃO MENSAL	
CATEGORIA PROFISSIONAL	QUANTIDADE	JORNADA SEMANAL EM HORAS	PROCEDIMENTO	QUANTIDADE
ESF				
Agente Comunitário de Saúde - ACS	12	40	visita domiciliar	1.200
Médico Generalista	1	40	Consulta Médica	416
Médico Generalista - PMM	1	40	Consulta Médica	333
Enfermeiro	2	40	Consulta de Enfermeiro	360
Nº Consulta / atendimento domiciliar do Médico ESF e Enfermeiro ESF aos pacientes AD1 e casos de Puerpério				Total de casos
Cirurgião Dentista	2	40	Tratamento Iniciado Clínico/Restaurador	58
Auxiliar de Saúde Bucal	2	40	Tratamento Iniciado Prótese	16
			Consulta/Atendimento	384
Técnico de Enfermagem	4	40	Visita Domiciliar	128

PICS			Atividade Coletiva	14
			Atividade Individual	20
Agente de Promoção Ambiental	1	40		
Assistente Administrativo	4	40		
Auxiliar Operacional	1	40		
AMA 12 HORAS - DIURNO				
Médico Clínico	18	12	3 Médicos Clínicos de 2ª feira a sábado	
Médico Pediatra	12	12	2 Pediatras de 2ª feira a sábado	
Assistente Administrativo	6	36		
Assistente Administrativo	1	40		
Assistente Social	1	30		
Auxiliar de Farmácia	4	36		
Auxiliar de Farmácia	1	40		
Auxiliar Operacional	1	40		
Enfermeiro	1	40		
Enfermeiro - diurno	4	12 x 36		
Farmacêutico	1	36		
Farmacêutico	1	40		
Gerente de Unidade	1	40		
Técnico de Enfermagem - diurno	12	12 x 36		

Obs:

Com essas alterações será possível efetivar a integração dos serviços AMA e UBS, com abertura de agenda no Sistema SIGA para os profissionais médicos que atualmente fazem atendimento apenas da demanda espontânea no modelo AMA, assim como também a integração das ações de enfermagem das equipes AMA e UBS conforme documento de Diretrizes Operacionais - Unidades Básicas de Saúde (Janeiro/2016).

As AMA/UBS Integrada, reunidas no mesmo CNES, contém 2 serviços, para efeitos contratuais: UBS (Tradicional ou Mista (ESF + Tradicional) ou ESF) e AMA.

Para efeitos de acompanhamento de metas de equipe mínima, de produção e despesas na prestação de contas os serviços serão verificados separadamente, nos registros do WebSAASS.

Para as AMA/ UBS Integradas onde apenas o Serviço AMA está contratualizado, o acompanhamento se dará em relação ao controle de metas de equipe mínima e despesas na prestação de contas.

O conjunto de AMA 12 horas contará com o serviço de três ambulância para remoção de casos de urgência, incluindo o atendimento das unidades de saúde objeto deste Contrato de Gestão.

Os serviços de radiologia existentes nas AMAS deverão estar disponíveis e atuantes no horário de funcionamento da unidade, devendo a CONTRATADA dispor de responsável técnico nos casos em que não houver esse profissional de SMS, e os insumos necessários deverão ser providos pela CONTRATADA bem como o descarte de resíduos.

UBS JOAQUIM ANTONIO EIRADO				
SERVIÇOS - ESF (1 ESF)				
EQUIPE MÍNIMA			META DE PRODUÇÃO MENSAL	
CATEGORIA PROFISSIONAL	QUANTIDADE	JORNADA SEMANAL EM HORAS	PROCEDIMENTO	QUANTIDADE
Agente Comunitário de Saúde - ACS	6	40	visita domiciliar	1.200
Médico Generalista	1	40	Consulta Médica	416
Enfermeiro	1	40	Consulta de Enfermeiro	180
Nº Consulta / atendimento domiciliar do Médico ESF e Enfermeiro ESF aos pacientes AD1 e casos de Puerpério				Total de casos
Farmacêutico	1	40	Consulta e Consulta/ Atendimento Domiciliar	48
			Grupos	8
Técnico de Enfermagem	2	40	Visita Domiciliar	64
PICS			Atividade Coletiva	7
			Atividade Individual	10
Agente de Promoção Ambiental	1	40		
Assistente Administrativo	4	40		
Auxiliar de Farmácia	1	40		
Auxiliar Operacional	1	40		
Gerente de Unidade	1	40		

UBS JARDIM APUANÃ				
SERVIÇOS - ESF (3 ESF)				
EQUIPE MÍNIMA			META DE PRODUÇÃO MENSAL	
CATEGORIA PROFISSIONAL	QUANTIDADE	JORNADA SEMANAL EM HORAS	PROCEDIMENTO	QUANTIDADE
Agente Comunitário de Saúde - ACS	18	40	visita domiciliar	3.600
Médico Generalista	3	40	Consulta Médica	1248
Enfermeiro	3	40	Consulta de Enfermeiro	540
Nº Consulta / atendimento domiciliar do Médico ESF e Enfermeiro ESF aos pacientes AD1 e casos de Puerpério				Total de casos
Farmacêutico	1	40	Consulta e Consulta/ Atendimento Domiciliar	48
			Grupos	8
Técnico de Enfermagem	6	40	Visita Domiciliar	192

PICS			Atividade Coletiva	21
			Atividade Individual	30
Agente de Promoção Ambiental	1	40		
Assistente Administrativo	8	40		
Auxiliar de Farmácia	2	40		
Auxiliar Operacional	1	40		
Gerente de Unidade	1	40		

UBS JARDIM FLOR DE MAIO				
SERVIÇOS – ESF (3 ESF + 2 ESB Modalidade 1)				
EQUIPE MÍNIMA			META DE PRODUÇÃO MENSAL	
CATEGORIA PROFISSIONAL	QUANTIDADE	JORNADA SEMANAL EM HORAS	PROCEDIMENTO	QUANTIDADE
Agente Comunitário de Saúde - ACS	18	40	visita domiciliar	3.600
Médico Generalista - ESF	3	40	Consulta Médica	1248
Enfermeiro	3	40	Consulta de Enfermeiro	540
Nº Consulta / atendimento domiciliar do Médico ESF e Enfermeiro ESF aos pacientes AD1 e casos de Puerpério				Total de casos
Médico Generalista	1	40	Consulta Médica	50 + demanda espontânea (*)
Cirurgião Dentista	2	40	Tratamento Iniciado Clínico/Restaurador	58
Auxiliar de Saúde Bucal	2	40	Tratamento Iniciado Prótese	16
			Consulta/Atendimento	384
Farmacêutico	1	40	Consulta e Consulta/Atendimento Domiciliar	48
			Grupos	8
Técnico de Enfermagem	6	40	Visita Domiciliar	192
PICS			Atividade Coletiva	21
			Atividade Individual	30
Agente de Promoção Ambiental	1	40		
Assistente Administrativo	8	40		
Auxiliar de Farmácia	2	40		
Auxiliar Operacional	1	40		
Gerente de Unidade	1	40		

*Este profissional deverá ter 50 consultas agendadas e as demais demanda espontânea

UBS JOVA RURAL				
SERVIÇOS - (6 ESF + 2 ESB Mod. I e 1 ESB Mod. II)				
EQUIPE MÍNIMA			META DE PRODUÇÃO MENSAL	
Categoria Profissional	Quantidade	Jornada Semanal em horas	Procedimento	Quantidade
Agente Comunitário de Saúde - ACS	36	40	visita domiciliar	7.200
Médico Generalista	6	40	Consulta Médica	2496
Enfermeiro	6	40	Consulta de Enfermeiro	1080
Nº Consulta / atendimento domiciliar do Médico ESF e Enfermeiro ESF aos pacientes AD1 e casos de Puerpério				Total de casos
Cirurgião Dentista – ESB I	2	40	Tratamento Iniciado Clínico/Restaurador	58
Auxiliar de Saúde Bucal	2	40	Tratamento Iniciado Prótese	16
			Consulta/Atendimento	384
Cirurgião Dentista – ESB II	1	40	Tratamento Iniciado Clínico/Restaurador	33
Auxiliar de Saúde Bucal	1	40	Tratamento Iniciado Prótese	9
Técnico de Saúde Bucal	1	40	Consulta/Atendimento	220
Assistente Social	1	30	Consulta e Consulta/ Atendimento Domiciliar	61
			Grupos	15
Farmacêutico	1	30	Consulta e Consulta/ Atendimento Domiciliar	36
			Grupos	6
Farmacêutico	1	40	Consulta e Consulta/ Atendimento Domiciliar	48
			Grupos	8
Fisioterapeuta	1	30	Consulta e Consulta/ Atendimento Domiciliar	46
			Grupos	30
Psicólogo	1	40	Consulta e Consulta/ Atendimento Domiciliar	60
			Grupos	40
Técnico de Enfermagem	12	40	Visita Domiciliar	384
PICS			Atividade Coletiva	40
			Atividade Individual	60
Agente de Promoção Ambiental	1	40		
Assistente Administrativo	13	40		

Auxiliar de Farmácia	3	40	
Gerente de Unidade	1	40	

UBS JARDIM DAS PEDRAS				
SERVIÇO – UBS MISTA (Tradicional + 1 ESF + 1 ESB Modalidade I)				
EQUIPE MÍNIMA			META DE PRODUÇÃO MENSAL	
CATEGORIA PROFISSIONAL	QUANTIDADE	JORNADA SEMANAL EM HORAS	PROCEDIMENTO	QUANTIDADE
ESF				
Agente Comunitário de Saúde - ACS	6	40	Visita domiciliar	1.200
Médico Generalista	1	40	Consulta Médica	416
Enfermeiro	1	40	Consulta de Enfermeiro	180
Nº Consulta / atendimento domiciliar do Médico ESF e Enfermeiro ESF aos pacientes AD1 e casos de Puerpério				Total de casos
Cirurgião Dentista	1	40	Tratamento Iniciado Clínico/Restaurador	29
Auxiliar de Saúde bucal	1	40	Tratamento Iniciado Prótese	8
			Consulta/Atendimento	192
Técnico de Enfermagem	2	40	Visita Domiciliar	64
UBS				
Médico Clínico Geral	3	20	Consulta médica	792
Médico Tocoginecologista	1	20	Consulta médica	264
Médico Pediatra	2	20	Consulta médica	528
Cirurgião Dentista	2	20	Tratamento Iniciado Clínico/Restaurador	26
Auxiliar de Saúde bucal	1	40	Tratamento Iniciado Prótese	8
			Consulta/Atendimento	174
Assistente Social	1	30	Consulta e Consulta/Atendimento Domiciliar	61
			Grupos	15
Enfermeiro	3	40	Consulta de Enfermagem	432
			Consulta/Atendimento Domiciliar do Enfermeiro	30
Farmacêutico	1	40	Consulta e Consulta/Atendimento Domiciliar	48
			Grupos	8
Técnico de Enfermagem	7	40	Visita Domiciliar	98
PICS			Atividade Coletiva	14

			Atividade Individual	20
Agente de Promoção Ambiental	1	40		
Assistente Administrativo	9	40		
Auxiliar de Farmácia	2	40		
Auxiliar Operacional	1	40		
Gerente de Unidade	1	40		

UBS JARDIM FONTÁLIS				
SERVIÇO – UBS MISTA (Tradicional + 4 ESF + 1 ESB Modalidade II)				
EQUIPE MÍNIMA			META DE PRODUÇÃO MENSAL	
Categoria Profissional	Quantidade	Jornada Semanal em horas	Procedimento	Quantidade
ESF				
Agente Comunitário de Saúde - ACS	24	40	visita domiciliar	4.800
Médico Generalista	4	40	Consulta Médica	1664
Enfermeiro	4	40	Consulta de Enfermeiro	720
Nº Consulta / atendimento domiciliar do Médico ESF e Enfermeiro ESF aos pacientes AD1 e casos de Puerpério				Total de casos
Cirurgião Dentista	1	40	Tratamento Iniciado Clínico/Restaurador	33
Auxiliar de Saúde Bucal	1	40	Tratamento Iniciado Prótese	9
Técnico de Saúde Bucal	1	40	Consulta/Atendimento	220
Técnico de Enfermagem	8	40	Visita Domiciliar	256
Agente de Promoção Ambiental	1	40		
Assistente Administrativo	13	40		
Auxiliar de Farmácia	3	40		
Auxiliar Operacional	1	40		
Gerente de Unidade	1	40		
UBS				
Médico Clínico Geral	2	20	consulta médica	528
Médico Tocoginecologista	2	20	consulta médica	528
Médico Pediatra	1	20	consulta médica	264
Médico Psiquiatra	1	20	Consulta médica	160
Técnico de Enfermagem	7	40	Visita Domiciliar	98
Cirurgião Dentista	3	20	Tratamento Iniciado Clínico/Restaurador	39
Auxiliar de Saúde Bucal	1	40	Tratamento Iniciado Prótese	12
			Consulta/Atendimento	261

Assistente Social	1	30	Consulta e Consulta/ Atendimento Domiciliar	61
			Grupos	15
Enfermeiro	3	40	Consulta de Enfermagem	432
			Consulta/Atendimento Domiciliar do Enfermeiro	30
Farmacêutico	1	40	Consulta e Consulta/ Atendimento Domiciliar	48
			Grupos	8
Fisioterapeuta	1	30	Consulta e Consulta/ Atendimento Domiciliar	46
			Grupos	30
Nutricionista	1	20	Consulta e Consulta/ Atendimento Domiciliar	32
			Grupos	20
PICS			Atividade Coletiva	35
			Atividade Individual	50

UBS VILA ALBERTINA "DR. Osvaldo Marçal"				
SERVIÇO – UBS MISTA (Tradicional + 6 ESF + 1 ESB Modalidade I +1 ESB Modalidade II)				
EQUIPE MÍNIMA			META DE PRODUÇÃO MENSAL	
CATEGORIA PROFISSIONAL	QUANTIDADE	JORNADA SEMANAL EM HORAS	PROCEDIMENTO	QUANTIDADE
ESF				
Agente Comunitário de Saúde - ACS	36	40	visita domiciliar	7.200
Médico Generalista	6	40	Consulta Médica	2496
Enfermeiro	6	40	Consulta de Enfermeiro	1080
Nº Consulta / atendimento domiciliar do Médico ESF e Enfermeiro ESF aos pacientes AD1 e casos de Puerpério				Total de casos
ESB II				
Cirurgião Dentista	1	40	Tratamento Iniciado Clínico/Restaurador	33
Técnico de Saúde Bucal	1	40	Tratamento Iniciado Prótese	9
Auxiliar de Saúde Bucal	1	40	Consulta/Atendimento	220
ESB I				
Cirurgião Dentista	1	40	Tratamento iniciado Clínico/Restaurador	29
Auxiliar de Saúde Bucal	1	40	Tratamento iniciado Prótese	8

			Consulta/Atendimento	192
Técnico de Enfermagem	12	40	Visita Domiciliar	384
UBS				
Médico Clínico Geral	1	20	consulta médica	264
Médico Pediatra	1	20	consulta médica	264
Médico Tocoginecologista	1	20	Consulta médica	264
Médico Psiquiatra	1	20	Consulta médica	160
Cirurgião Dentista	2	20	Tratamento Iniciado Clínico/Restaurador	26
Auxiliar de Saúde Bucal	1	40	Tratamento Iniciado Prótese	8
			Consulta/Atendimento	174
Assistente Social	1	30	Consulta e Consulta/Atendimento Domiciliar	61
			Grupos	15
Farmacêutico	1	40	Consulta e Consulta/Atendimento Domiciliar	48
			Grupos	8
Enfermeiro	2	40	Consulta de Enfermagem	288
			Consulta/Atendimento Domiciliar do Enfermeiro	20
Psicólogo	2	30	Consulta e Consulta/Atendimento Domiciliar	92
			Grupos	60
Auxiliar de Enfermagem	1	30	Visita Domiciliar	10
Técnico de Enfermagem	3	40	Visita Domiciliar	42
PICS			Atividade Coletiva	40
			Atividade Individual	60
Agente de Promoção Ambiental	1	40		
Assistente Administrativo	15	40		
Assistente Administrativo – Regulação	1	40		
Auxiliar de Farmácia	3	40		
Gerente de Unidade	1	40		

UBS Vila Nova Galvão "Sônia Regina Campanelli"				
SERVIÇO - UBS MISTA (Tradicional + 4 ESF)				
EQUIPE MÍNIMA			META DE PRODUÇÃO MENSAL	
CATEGORIA PROFISSIONAL	QUANTIDADE	JORNADA SEMANAL EM HORAS	PROCEDIMENTO	QUANTIDADE
ESF				
Agente Comunitário de Saúde - ACS	24	40	Visita domiciliar	4.800
Médico Generalista	4	40	Consulta Médica	1664
Enfermeiro	4	40	Consulta de Enfermeiro	720
Nº Consulta / atendimento domiciliar do Médico ESF e Enfermeiro ESF aos pacientes AD1 e casos de Puerpério				Total de casos
Técnico de Enfermagem	8	40	Visita Domiciliar	256
UBS				
Médico Clínico Geral	3	20	Consulta médica	792
Médico Tocoginecologista	2	20	Consulta médica	528
Médico Pediatra	2	20	Consulta médica	528
Cirurgião dentista	3	20	Tratamento Iniciado Clínico/Restaurador	39
Auxiliar de Saúde bucal	2	40	Tratamento Iniciado Prótese	12
			Consulta/Atendimento	261
Assistente Social	1	30	Consulta e Consulta/ Atendimento Domiciliar	61
			Grupos	15
Farmacêutico	1	40	Consulta e Consulta/ Atendimento Domiciliar	48
			Grupos	8
Enfermeiro	3	40	Consulta de Enfermagem	432
			Consulta/Atendimento Domiciliar do Enfermeiro	30
Técnico de Enfermagem	5	40	Visita Domiciliar	70
Auxiliar de Enfermagem	3	30	Visita Domiciliar	30
PICS			Atividade Coletiva	35
			Atividade Individual	50
Agente de Promoção Ambiental	1	40		
Assistente Administrativo	15	40		
Assistente Administrativo – Regulação	1	40		
Auxiliar de Farmácia	3	40		
Auxiliar Operacional	5	40		
Gerente de Unidade	1	40		
Gestor Local do PAVS	1	40		

UBS VILA NIVI				
3				
SERVIÇO – UBS MISTA (Tradicional + 1 ESF + 1 ESB Modalidade I)				
EQUIPE MÍNIMA			META DE PRODUÇÃO MENSAL	
CATEGORIA PROFISSIONAL	QUANTIDADE	JORNADA SEMANAL EM HORAS	PROCEDIMENTO	QUANTIDADE
ESF				
Agente Comunitário de Saúde - ACS	6	40	Visita domiciliar	1.200
Médico Generalista	1	40	Consulta Médica	416
Enfermeiro	1	40	Consulta de Enfermeiro	180
Nº Consulta / atendimento domiciliar do Médico ESF e Enfermeiro ESF aos pacientes AD1 e casos de Puerpério				Total de casos
Cirurgião Dentista	1	40	Tratamento Iniciado Clínico/Restaurador	29
Auxiliar de Saúde Bucal	1	40	Tratamento Iniciado Prótese	8
			Consulta/Atendimento	192
Técnico de Enfermagem	2	40	Visita Domiciliar	64
UBS				
Cirurgião Dentista	1	20	Tratamento Iniciado Clínico/Restaurador	13
Auxiliar de Saúde Bucal	1	40	Tratamento Iniciado Prótese	4
			Consulta/Atendimento	87
Médico Clínico	3	20	Consulta médica	792
Médico Tocoginecologista	2	20	Consulta médica	528
Médico Pediatra	2	20	Consulta médica	528
Assistente Social	1	30	Consulta e Consulta/Atendimento Domiciliar	61
			Grupos	15
Enfermeiro	2	30	Consulta de Enfermagem	216
			Consulta/Atendimento Domiciliar do Enfermeiro	12
Enfermeiro	2	40	Consulta de Enfermagem	288
			Consulta/Atendimento Domiciliar do Enfermeiro	20
Farmacêutico	1	40	Consulta e Consulta/Atendimento Domiciliar	48
			Grupos	8

Psicólogo	1	40	Consulta e Consulta/ Atendimento Domiciliar	60
			Grupos	40
Técnico de Enfermagem	8	40	Visita Domiciliar	112
Auxiliar de Enfermagem	2	30	Visita Domiciliar	20
PICS			Atividade Coletiva	14
			Atividade Individual	20
Agente de Promoção Ambiental	1	40		
Assistente Administrativo	14	40		
Auxiliar de Farmácia	3	40		
Auxiliar Operacional	1	40		
Gerente de Unidade	1	40		

OBS:

As metas para visitas dos agentes comunitários referem-se à somatório de visitas e revisitas, realizadas no mês (fonte de informação: SIAB + SIA/BPA).

Nas equipes onde não houver paridade de 1 cirurgião-dentista 20 horas/40 horas para 1 auxiliar de saúde bucal deverão ser consideradas as metas estabelecidas para 1 cirurgião-dentista de 20 horas/40 horas sem ASB conforme constante na Portaria SMS-G 1400/2016

As unidades contempladas com médicos procedentes do "Programa Mais Médico", do PROVAB, e de Programas de Residência Médica de SMS terão as metas parametrizadas de acordo com as diretrizes e especificidades do programa.

NASF Modalidade 1 – UBS FLOR DE MAIO				
EQUIPE MÍNIMA			META DE PRODUÇÃO MENSAL	
CATEGORIA PROFISSIONAL	QUANTIDADE	JORNADA SEMANAL EM HORAS	PROCEDIMENTO	QUANTIDADE
Assistente Social	1	30	Consulta e Consulta/ Atendimento Domiciliar	61
			Grupos	15
Educador Físico	1	40	Consulta e Consulta/ Atendimento Domiciliar	20
			Grupos	80
Fisioterapeuta	1	20	Consulta e Consulta/ Atendimento Domiciliar	32
			Grupos	20
Fonoaudiólogo	1	40	Consulta e Consulta/ Atendimento Domiciliar	60
			Grupos	40
Psicólogo	1	40	Consulta e Consulta/ Atendimento Domiciliar	60
			Grupos	40
Nutricionista	1	40	Consulta e Consulta/ Atendimento Domiciliar	60
			Grupos	40

Terapeuta Ocupacional	1	20	Consulta e Consulta/ Atendimento Domiciliar	32
			Grupos	20
Assistente Administrativo	1	40		

NASF Flor de Maio: suporte às Equipes de ESF FLOR DE MAIO; APUANÃ; FONTALIS; VILA NIVI / JOAQUIM ANTONIO EIRADO

NASF Modalidade 1 – UBS Vila Albertina "Dr. Osvaldo Marçal"				
EQUIPE MÍNIMA			META DE PRODUÇÃO MENSAL	
CATEGORIA PROFISSIONAL	QUANTIDADE	JORNADA SEMANAL EM HORAS	PROCEDIMENTO	QUANTIDADE
Assistente Social	1	30	Consulta e Consulta/ Atendimento Domiciliar	61
			Grupos	15
Educador Físico	1	40	Consulta e Consulta/ Atendimento Domiciliar	20
			Grupos	80
Fisioterapeuta	1	20	Consulta e Consulta/ Atendimento Domiciliar	32
			Grupos	20
Fonoaudiólogo	1	20	Consulta e Consulta/ Atendimento Domiciliar	32
			Grupos	20
Nutricionista	1	40	Consulta e Consulta/ Atendimento Domiciliar	60
			Grupos	40
Psicólogo	1	40	Consulta e Consulta/ Atendimento Domiciliar	60
			Grupos	40
Terapeuta Ocupacional	1	20	Consulta e Consulta/ Atendimento Domiciliar	32
			Grupos	20
Coordenador de Equipe	1	40		
Assistente Administrativo	1	40		

NASF Vila Albertina: suporte às Equipes ESF VILA ALBERTINA

NASF Modalidade 1 – UBS Vila Nova Galvão				
EQUIPE MÍNIMA			META DE PRODUÇÃO MENSAL	
CATEGORIA PROFISSIONAL	QUANTIDADE	JORNADA SEMANAL EM HORAS	PROCEDIMENTO	QUANTIDADE
Assistente Social	1	30	Consulta e Consulta/ Atendimento Domiciliar	61
			Grupos	15

Educador Físico	1	20	Consulta e Consulta/ Atendimento Domiciliar	10
			Grupos	42
Fisioterapeuta	1	20	Consulta e Consulta/ Atendimento Domiciliar	32
			Grupos	20
Fonoaudiólogo	1	40	Consulta e Consulta/ Atendimento Domiciliar	60
			Grupos	40
Nutricionista	1	40	Consulta e Consulta/ Atendimento Domiciliar	60
			Grupos	40
Psicólogo	1	30	Consulta e Consulta/ Atendimento Domiciliar	46
			Grupos	30
Terapeuta Ocupacional	1	20	Consulta e Consulta/ Atendimento Domiciliar	32
			Grupos	20
Assistente Administrativo	1	40		

NASF Vila Nova Galvão: suporte às Equipes ESF JARDIM DAS PEDRAS, VILA NOVA GALVÃO e LAUZANE PAULISTA.

UBS MARIQUINHA SCIASCIA				
UBS Tradicional				
EQUIPE MÍNIMA			META DE PRODUÇÃO MENSAL	
CATEGORIA PROFISSIONAL	QUANTIDADE	JORNADA SEMANAL EM HORAS	PROCEDIMENTO	QUANTIDADE
Médico Clínico	3	20	Consulta médica	792
Médico Pediatra	1	20	Consulta médica	264
Médico Psiquiatra	2	20	Consulta médica	320
Médico Tocoginecologista	2	20	Consulta médica	528
Cirurgião Dentista	4	20	Tratamento Iniciado Clínico/Restaurador	52
Auxiliar de saúde bucal	2	40	Tratamento Iniciado Prótese	16
			Consulta/Atendimento	348
Enfermeiro	4	40	Consulta de Enfermagem	576
			Consulta/Atendimento Domiciliar do Enfermeiro	40
Assistente Social	1	30	Consulta e Consulta/ Atendimento Domiciliar	61
			Grupos	15
Farmacêutico	1	40	Consulta e Consulta/ Atendimento Domiciliar	48
			Grupos	8

Fonoaudiólogo	1	40	Consulta e Consulta/ Atendimento Domiciliar	60
			Grupos	40
Nutricionista	1	40	Consulta e Consulta/ Atendimento Domiciliar	60
			Grupos	40
Psicólogo	2	30	Consulta e Consulta/ Atendimento Domiciliar	92
			Grupos	60
Técnico de Enfermagem	9	40	Visita Domiciliar	126
Auxiliar de Enfermagem	1	30	Visita Domiciliar	10
PICS			Atividade Coletiva	7
			Atividade Individual	10
Assistente Administrativo	11	40		
Auxiliar de Farmácia	3	40		
Auxiliar Operacional	1	40		
Gerente de Unidade	1	40		

UBS PARQUE EDU CHAVES				
UBS Tradicional				
EQUIPE MÍNIMA			META DE PRODUÇÃO MENSAL	
CATEGORIA PROFISSIONAL	QUANTIDADE	JORNADA SEMANAL EM HORAS	PROCEDIMENTO	QUANTIDADE
Médico Clínico Geral	4	20	Consulta médica	1.056
Médico Tocoginecologista	2	20	Consulta médica	528
Médico Pediatra	2	20	Consulta médica	528
Médico Psiquiatra	2	20	Consulta médica	320
Cirurgião Dentista	2	20	Tratamento Iniciado Clínico/Restaurador	26
Auxiliar de Saúde Bucal	2	30	Tratamento Iniciado Prótese	8
			Consulta/Atendimento	174
Enfermeiro	5	40	Consulta de Enfermagem	720
			Consulta/Atendimento Domiciliar do Enfermeiro	50
Assistente Social	1	30	Consulta e Consulta/ Atendimento Domiciliar	61
			Grupos	15
Fisioterapeuta	1	30	Consulta e Consulta/ Atendimento Domiciliar	46
			Grupos	30
Nutricionista	1	40	Consulta e Consulta/ Atendimento Domiciliar	60

			Grupos	40
Psicólogo	1	30	Consulta e Consulta/ Atendimento Domiciliar	46
			Grupos	30
Fonoaudiólogo	1	20	Consulta e Consulta/ Atendimento Domiciliar	32
			Grupos	20
Farmacêutico	1	40	Consulta e Consulta/ Atendimento Domiciliar	48
			Grupos	8
Técnico de Enfermagem	9	40	Visita Domiciliar	126
Auxiliar de Enfermagem	1	30	Visita Domiciliar	10
PICS			Atividade Coletiva	7
			Atividade Individual	10
Assistente Administrativo	12	40		
Assistente Administrativo – Regulação	1	40		
Auxiliar Operacional	1	40		
Auxiliar de Farmácia	3	40		
Gerente de Unidade	1	40		

UBS DR. JOSÉ TOLEDO PIZA				
UBS Tradicional				
EQUIPE MÍNIMA			META DE PRODUÇÃO MENSAL	
CATEGORIA PROFISSIONAL	QUANTIDADE	JORNADA SEMANAL EM HORAS	PROCEDIMENTO	QUANTIDADE
Médico Clínico Geral	4	20	Consulta médica	1.056
Médico Tocoginecologista	2	20	Consulta médica	528
Médico Pediatra	2	20	Consulta médica	528
Médico Psiquiatra	2	20	Consulta médica	320
Cirurgião Dentista	5	20	Tratamento Iniciado Clínico/Restaurador	65
Auxiliar de Saúde Bucal	3	40	Tratamento Iniciado Prótese	20
			Consulta/Atendimento	435
Enfermeiro	5	40	Consulta de Enfermagem	720
			Consulta/Atendimento Domiciliar do Enfermeiro	50
Assistente Social	2	30	Consulta e Consulta/ Atendimento Domiciliar	122
			Grupos	30
Farmacêutico	1	40	Consulta e Consulta/ Atendimento Domiciliar	48

			Grupos	8
Fisioterapeuta	1	30	Consulta e Consulta/ Atendimento Domiciliar	46
			Grupos	30
Fonoaudiólogo	1	40	Consulta e Consulta/ Atendimento Domiciliar	60
			Grupos	40
Psicólogo	1	40	Consulta e Consulta/ Atendimento Domiciliar	60
			Grupos	40
Nutricionista	1	40	Consulta e Consulta/ Atendimento Domiciliar	60
			Grupos	40
Terapeuta Ocupacional	1	30	Consulta e Consulta/ Atendimento Domiciliar	46
			Grupos	30
Auxiliar de Enfermagem	2	30	Visita Domiciliar	20
Técnico de Enfermagem	13	40	Visita Domiciliar	182
PICS			Atividade Coletiva	7
			Atividade Individual	10
Assistente Administrativo	12	40		
Auxiliar de Farmácia	5	40		
Auxiliar Operacional	1	40		
Gerente de Unidade	1	40		
ILPI				
Enfermeiro	1	40		
Téc. de Enfermagem	1	40		

UBS Jaçanã "Dr. Sebastião Gabriel Sayago de Laet"				
UBS Tradicional				
EQUIPE MÍNIMA			META DE PRODUÇÃO MENSAL	
CATEGORIA PROFISSIONAL	QUANTIDADE	JORNADA SEMANAL EM HORAS	PROCEDIMENTO	QUANTIDADE
Médico Clínico Geral	5	20	Consulta médica	1320
Médico Tocoginecologista	2	20	Consulta médica	528
Médico Dermatologista	1	20	Consulta médica para pacientes de hanseníase e contatos	152
Médico Pediatra	2	20	consulta médica	528
Médico Psiquiatra	1	20	Consulta médica	160
Médico Oftalmologista	2	20	Consulta médica	480
Cirurgião dentista	5	20	Tratamento Inicial Clínico/Restaurador	65

Auxiliar de Saúde Bucal	3	40	Tratamento Inicial Prótese	20
			Consulta/Atendimento	435
Enfermeiro	4	40	Consulta de Enfermagem	576
			Consulta/Atendimento Domiciliar do Enfermeiro	40
Assistente Social	1	30	Consulta e Consulta/ Atendimento Domiciliar	61
			Grupos	15
Farmacêutico	1	40	Consulta e Consulta/ Atendimento Domiciliar	48
			Grupos	8
Psicólogo	1	40	Consulta e Consulta/ Atendimento Domiciliar	60
			Grupos	40
Auxiliar de Enfermagem	3	30	Visita Domiciliar	30
Técnico de Enfermagem	6	40	Visita Domiciliar	84
Técnico de Enfermagem	7	30	Visita Domiciliar	70
PICS			Atividade Coletiva	7
			Atividade Individual	10
Assistente Administrativo	12	40		
Assistente Administrativo – Regulação	1	40		
Auxiliar de Farmácia	3	40		
Auxiliar Operacional	1	40		
Auxiliar Técnico Administrativo	2	40		
Gerente de Unidade	1	40		

UBS HORTO FLORESTAL				
UBS Tradicional				
EQUIPE MÍNIMA			META DE PRODUÇÃO MENSAL	
CATEGORIA PROFISSIONAL	QUANTIDADE	JORNADA SEMANAL EM HORAS	PROCEDIMENTO	QUANTIDADE
Médico Clínico Geral	3	20	Consulta médica	792
Médico Tocoginecologista	1	20	Consulta médica	264
Médico Pediatra	1	20	consulta médica	264
Assistente Social	1	30	Consulta e Consulta/ Atendimento Domiciliar	61
			Grupos	15
Enfermeiro	3	40	Consulta de Enfermagem	432
			Consulta/Atendimento Domiciliar do Enfermeiro	30

Farmacêutico	1	40	Consulta e Consulta/ Atendimento Domiciliar	48
			Grupos	8
Psicólogo	1	40	Consulta e Consulta/ Atendimento Domiciliar	60
			Grupos	40
Auxiliar de Enfermagem	4	30	Visita Domiciliar	40
Técnico de Enfermagem	4	40	Visita Domiciliar	56
PICS			Atividade Coletiva	7
			Atividade Individual	10
Assistente Administrativo	8	40		
Auxiliar de Farmácia	2	40		
Gerente de Unidade	1	40		

UBS DR. DOMINGOS MAZZONETO DE CIDO "VILA AURORA"				
UBS Tradicional				
EQUIPE MÍNIMA			META DE PRODUÇÃO MENSAL	
CATEGORIA PROFISSIONAL	QUANTIDADE	JORNADA SEMANAL EM HORAS	PROCEDIMENTO	QUANTIDADE
Médico Clínico Geral	3	20	Consulta médica	792
Médico Tocoginecologista	2	20	Consulta médica	528
Médico Pediatra	1	20	consulta médica	264
Enfermeiro	3	40	Consulta de Enfermagem	432
			Consulta/Atendimento Domiciliar do Enfermeiro	30
Assistente Social	1	30	Consulta e Consulta/ Atendimento Domiciliar	61
			Grupos	15
Farmacêutico	1	40	Consulta e Consulta/ Atendimento Domiciliar	48
			Grupos	8
Nutricionista	1	40	Consulta e Consulta/ Atendimento Domiciliar	60
			Grupos	40
Técnico de Enfermagem	10	40	Visita Domiciliar	140
PICS			Atividade Coletiva	7
			Atividade Individual	10
Assistente Administrativo	10	40		
Auxiliar de Farmácia	2	40		
Gerente de Unidade	1	40		

UBS CONJUNTO IPESP				
UBS Tradicional				
EQUIPE MÍNIMA			META DE PRODUÇÃO MENSAL	
CATEGORIA PROFISSIONAL	QUANTIDADE	JORNADA SEMANAL EM HORAS	PROCEDIMENTO	QUANTIDADE
Médico Clínico Geral	3	20	Consulta médica	792
Médico Tocoginecologista	2	20	Consulta médica	528
Médico Pediatra	2	20	consulta médica	528
Cirurgião dentista	3	20	Tratamento Iniciado Clínico/Restaurador	39
Auxiliar de Saúde Bucal	2	30	Tratamento Iniciado Prótese	12
			Consulta/Atendimento	261
Enfermeiro	1	30	Consulta de Enfermagem	108
			Consulta/Atendimento Domiciliar do Enfermeiro	6
Enfermeiro	3	40	Consulta de Enfermagem	432
			Consulta/Atendimento Domiciliar do Enfermeiro	30
Assistente Social	1	30	Consulta e Consulta/Atendimento Domiciliar	61
			Grupos	15
Farmacêutico	1	40	Consulta e Consulta/Atendimento Domiciliar	48
			Grupos	8
Auxiliar de Enfermagem	6	30	Visita Domiciliar	60
Técnico de Enfermagem	8	40	Visita Domiciliar	112
PICS			Atividade Coletiva	7
			Atividade Individual	10
Assistente Administrativo	12	40		
Auxiliar de Farmácia	2	40		
Gerente de Unidade	1	40		

PAI – UBS JOSÉ TOLEDO PIZA				
EQUIPE MÍNIMA			META DE PRODUÇÃO MENSAL	
CATEGORIA PROFISSIONAL	QUANTIDADE	JORNADA SEMANAL EM HORAS	PROCEDIMENTO	QUANTIDADE
Coordenador de Equipe	1	40	Acompanhamento dos casos, supervisão e coordenação administrativa	120 Idosos em Acompanhamento/mês
Enfermeiro	1	40	Consulta e visita domiciliar	
Técnico de Enfermagem	2	40	Procedimentos no domicílio sob supervisão do Enfermeiro	
Acompanhante de idosos	10	40	Visitas domiciliares	
Médico geriatra ou clínico com experiência em gerontologia	1	20	Consulta Médica e Visita domiciliar	
Assistente Administrativo	1	40		

PAI – UBS WAMBERTO DIAS COSTA				
EQUIPE MÍNIMA			META DE PRODUÇÃO MENSAL	
CATEGORIA PROFISSIONAL	QUANTIDADE	JORNADA SEMANAL EM HORAS	PROCEDIMENTO	QUANTIDADE
Coordenador de Equipe	1	40	Acompanhamento dos casos, supervisão e coordenação administrativa	120 Idosos em Acompanhamento/ Mês
Enfermeiro	1	40	Consulta e visita domiciliar	
Técnico de Enfermagem	2	40	Procedimentos no domicílio sob supervisão do Enfermeiro	
Acompanhante de idosos	10	40	Visitas domiciliares	
Médico geriatra ou clínico com experiência em gerontologia	1	20	Consulta Médica e Visita domiciliar	
Assistente Administrativo	1	40		

Obs.:

(1): Os serviços PAI serão acompanhados pela Área Técnica de Saúde da Pessoa Idosa/SMS e respectivas interlocuções regionais.

(2): A CONTRATADA deve prever recursos para locomoção da equipe e participantes do programa.

EMAD - sediada na UBS JOSÉ TOLEDO PIZA					
EQUIPE MÍNIMA			META DE PRODUÇÃO MENSAL		
CATEGORIA PROFISSIONAL	QUANTIDADE	JORNADA SEMANAL EM HORAS	PROCEDIMENTO	QUANTIDADE	
Enfermeiro	1	40	Visita domiciliar	110	70 a 100 pacientes Desospitalização de 12% dos admitidos no mês
Fisioterapeuta	1	30	Visita domiciliar	80	
Médico Clínico	2	20	Visita domiciliar	110	
Assistente Social	1	30	Visita domiciliar	80	
Técnico de Enfermagem	4	30	Visita domiciliar	320	
Assistente Administrativo	1	40			
Coordenador de Equipe	1	40	Acompanhamento dos casos, supervisão e coordenação administrativa		

EMAD - sediada no CER II Tucuruvi					
EQUIPE MÍNIMA			META DE PRODUÇÃO MENSAL		
CATEGORIA PROFISSIONAL	QUANTIDADE	JORNADA SEMANAL EM HORAS	PROCEDIMENTO	QUANTIDADE	
Enfermeiro	1	40	Visita domiciliar	110	70 a 100 pacientes Desospitalização de 12% dos admitidos no mês
Médico Clínico	2	20	Visita domiciliar	110	
Assistente Social	1	30	Visita domiciliar	80	
Técnico de Enfermagem	4	30	Visita domiciliar	320	
Assistente Administrativo	1	40			

EMAP - sediada na UBS DR JOSÉ TOLEDO PIZA					
EQUIPE MÍNIMA			META DE PRODUÇÃO MENSAL		
CATEGORIA PROFISSIONAL	QUANTIDADE	JORNADA SEMANAL EM HORAS	PROCEDIMENTO	QUANTIDADE	
Fisioterapeuta	1	30	Visita domiciliar	80	210 = 300 pacientes
Nutricionista	1	40	Visita domiciliar	107	
Terapeuta Ocupacional	1	20	Visita domiciliar	54	
Fonoaudiólogo	1	40	Visita domiciliar	107	

Obs.:

- (1) Cada equipe de EMAD deve contar com 3 veículos para locomoção das equipes para o atendimento domiciliar.
- (2) As despesas com o fornecimento de dieta enteral, bem como locação de equipamentos e mobiliários para a manutenção do paciente no domicílio, como: BIPAP, camas, colchões, cadeiras de banho, cadeiras de rodas estão previstas no orçamento deste Contrato para execução da Organização Social.
- (3) As atividades da equipe de EMAP deverão ser registradas e sua produtividade será analisada pela Área Técnica do Melhor em Casa e respectivas interlocuções regionais.

ATENÇÃO AMBULATORIAL ESPECIALIZADA E REDES TEMÁTICAS

URSI – SANTANA /JAÇANÃ					
EQUIPE MÍNIMA			META DE PRODUÇÃO MENSAL		
CATEGORIA PROFISSIONAL	QUANTIDADE	JORNADA SEMANAL EM HORAS	PROCEDIMENTO	QUANTIDADE	
Assistente Social	2	30	Consulta e Consulta/ Atendimento Domiciliar	160	
Enfermeiro	2	30	Consulta e Consulta/ Atendimento Domiciliar	176	
Fisioterapeuta	2	30	Consulta e Consulta/ Atendimento Domiciliar	200	
Fonoaudiólogo	1	40	Consulta e Consulta/ Atendimento Domiciliar	116	
Médico Geriatra	2	20	Consulta e Consulta/ Atendimento Domiciliar	128	
Nutricionista	1	40	Consulta e Consulta/ Atendimento Domiciliar	116	
Psicólogo	2	40	Consulta e Consulta/ Atendimento Domiciliar	232	
Terapeuta Ocupacional	2	30	Consulta e Consulta/ Atendimento Domiciliar	200	
Farmacêutico	1	40	Consulta e Consulta/ Atendimento Domiciliar	120	
PICS			Atividade Coletiva	7	
			Atividade Individual	10	

Assistente Administrativo	3	40	
Gerente de Unidade	1	40	
Técnico de Enfermagem	4	40	

CAPS ADULTO III MANDAQUI					
EQUIPE MÍNIMA			META DE PRODUÇÃO MENSAL		
CATEGORIA PROFISSIONAL	QUANTIDADE	JORNADA SEMANAL EM HORAS	QUANTIDADE	QUANTIDADE	PROCEDIMENTO
Médico psiquiatra	3	20	300 usuários com cadastro ativo/mês	1 x mês em cada UBS de referência	MATRICIAMENTO DE EQUIPES DA ATENÇÃO BÁSICA
Enfermeiro (diurno)	5	36			
	1	40			
Enfermeiro (noturno)	3	36		1 x mês em cada equipamento da RUE/hospital de referência	MATRICIAMENTO DE EQUIPES DOS PONTOS DE ATENÇÃO DA URGÊNCIA E EMERGÊNCIA, E DOS SERVIÇOS HOSPITALARES DE REFERÊNCIA PARA ATENÇÃO A PESSOAS COM SOFRIMENTO OU TRANSTORNO MENTAL E COM NECESSIDADES DE SAÚDE DECORRENTE DO USO DE ÁLCOOL, CRACK E OUTRAS DROGAS.
Assistente Social	2	30			
Psicólogo	2	40			
	2	30			
Terapeuta Ocupacional	2	30			
Educador Físico	1	40			
Farmacêutico	1	40			
Ofidneiro	1	40			
Assistente Administrativo	7	40		35 consultas / Atendimento Domiciliar	ATENDIMENTO DOMICILIAR PARA PACIENTES DE CENTRO DE ATENÇÃO PSICOSSOCIAL E/OU FAMILIARES
Atendente de Enfermagem	1	40			
Auxiliar de Enfermagem	2	30			
Auxiliar de Farmácia	2	40		50% da capacidade total do CAPS III	ACOLHIMENTO NOTURNO DE PACIENTE DE CENTRO DE ATENÇÃO PSICOSSOCIAL
Auxiliar Operacional	1	40			
Gerente de Unidade	1	40			
Técnico de Enfermagem - diurno	6	12 x 36			
Técnico de Enfermagem - noturno	7	12 x 36			

CAPS INFANTIL III SANTANA					
EQUIPE MÍNIMA			META DE PRODUÇÃO MENSAL		
CATEGORIA PROFISSIONAL	QUANTIDADE	JORNADA SEMANAL EM HORAS	QUANTIDADE	QUANTIDADE	PROCEDIMENTO
Médico Psiquiatra	4	20	240 usuários	1 x mês em	MATRICIAMENTO DE

Médico Pediatra	1	12	com cadastro ativo/mês	cada UBS de referência	EQUIPES DA ATENÇÃO BÁSICA
Enfermeiro (diurno)	4	36			
	1	40			
Enfermeiro (noturno)	4	36		1 x mês em cada equipamento da RUE/hospital de referência	MATRICIAMENTO DE EQUIPES DOS PONTOS DE ATENÇÃO DA URGÊNCIA E EMERGÊNCIA, E DOS SERVIÇOS HOSPITALARES DE REFERÊNCIA PARA ATENÇÃO A PESSOAS COM SOFRIMENTO OU TRANSTORNO MENTAL E COM NECESSIDADES DE SAÚDE DECORRENTE DO USO DE ÁLCOOL, CRACK E OUTRAS DROGAS.
Agente Redutor de Danos	1	40			
Assistente Social	3	30			
Psicólogo	4	40			
	2	36			
Terapeuta Ocupacional	3	30			
Fonoaudiólogo	1	30			
	1	40			
Educador Físico	1	40		35 consultas / Atendimento Domiciliar	ATENDIMENTO DOMICILIAR PARA PACIENTES DE CENTRO DE ATENÇÃO PSICOSSOCIAL E/OU FAMILIARES
Farmacêutico	1	40			
Oficineiro	1	40			
	1	20			
Assistente Administrativo	6	40			
Auxiliar de Enfermagem	2	30		50% da capacidade total do CAPS III	ACOLHIMENTO NOTURNO DE PACIENTE DE CENTRO DE ATENÇÃO PSICOSSOCIAL
Auxiliar de Farmácia	2	40			
Auxiliar Operacional	1	40			
Gerente de Unidade	1	40			
Técnico de Enfermagem - diurno	7	12 x 36			
Técnico de Enfermagem - noturno	7	12 x 36			

CAPS AD III SANTANA					
EQUIPE MÍNIMA			META DE PRODUÇÃO MENSAL		
CATEGORIA PROFISSIONAL	QUANTIDADE	JORNADA SEMANAL EM HORAS	QUANTIDADE	QUANTIDADE	PROCEDIMENTO
Médico Psiquiatra	3	20	300 usuários com cadastro ativo/mês	1 x mês em cada UBS de referência	MATRICIAMENTO DE EQUIPES DA ATENÇÃO BÁSICA
Médico Clínico	1	30			
Enfermeiro (Diurno)	1	40			
	4	36			
Enfermeiro (Noturno)	4	36		1 x mês em cada equipamento da RUE/hospital de referência	MATRICIAMENTO DE EQUIPES DOS PONTOS DE ATENÇÃO DA URGÊNCIA E EMERGÊNCIA, E DOS SERVIÇOS HOSPITALARES DE REFERÊNCIA PARA
Assistente Social	3	30			
Psicólogo	3	40			
Terapeuta Ocupacional	2	30			
Farmacêutico	1	40			

Educador Físico	1	40		ATENÇÃO A PESSOAS COM SOFRIMENTO OU TRANSTORNO MENTAL E COM NECESSIDADES DE SAÚDE DECORRENTE DO USO DE ÁLCOOL, CRACK E OUTRAS DROGAS.
Agente redutor de danos	5	30	35 consultas / Atendimento Domiciliar	ATENDIMENTO DOMICILIAR PARA PACIENTES DE CENTRO DE ATENÇÃO PSICOSSOCIAL E/OU FAMILIARES
Oficineiro	2	40		
Assistente Administrativo	7	40	50% da capacidade total do CAPS III	ACOLHIMENTO NOTURNO DE PACIENTE DE CENTRO DE ATENÇÃO PSICOSSOCIAL
Auxiliar de Farmácia	2	40		
Auxiliar Operacional	1	40		
Gerente de Unidade	1	40		
Técnico de Enfermagem - diurno	6	12 x 36		
Técnico de Enfermagem - noturno	7	12 x 36		

CAPS ADULTO II DR LEONIDIO GALVÃO DOS SANTOS (JAÇANÃ / TREMEMBÉ)							
EQUIPE MÍNIMA			META DE PRODUÇÃO MENSAL				
CATEGORIA PROFISSIONAL	QUANTIDADE	JORNADA SEMANAL EM HORAS	QUANTIDADE	QUANTIDADE	PROCEDIMENTO		
Médico Psiquiatra	3	20	220 usuários com cadastro ativo / mês	1 x mês em cada UBS de referência	MATRICIAMENTO DE EQUIPES DA ATENÇÃO BÁSICA		
Enfermeiro	3	40		1 x mês em cada equipamento da RUE/hospital de referência	MATRICIAMENTO DE EQUIPES DOS PONTOS DE ATENÇÃO DA URGÊNCIA E EMERGÊNCIA, E DOS SERVIÇOS HOSPITALARES DE REFERÊNCIA PARA ATENÇÃO A PESSOAS COM SOFRIMENTO OU TRANSTORNO MENTAL E COM NECESSIDADES DE SAÚDE DECORRENTE DO USO DE ÁLCOOL, CRACK E OUTRAS DROGAS.		
Assistente Social	2	30					
Psicólogo	2	40					
Terapeuta Ocupacional	3	30					
Educador Físico	1	40					
Farmacêutico	1	40					
Oficineiro	1	40					
Assistente Administrativo	5	40					
Auxiliar de Enfermagem	1	30				30 consultas / Atendimento Domiciliar	ATENDIMENTO DOMICILIAR PARA PACIENTES DE CENTRO DE ATENÇÃO PSICOSSOCIAL E/OU FAMILIARES
Auxiliar de Farmácia	2	40					
Gerente de Unidade	1	40					
Técnico de Enfermagem	5	40					



UNIDADE DE ACOlhIMENTO tipo I - SANTANA			
LOCAL	Capacidade Pessoas	ACOMPANHAMENTO MENSAL	
Unidade de Acolhimento Santana I Rua Capitão Rabelo, 594	10 leitos	Taxa de ocupação de leitos de 85% a 100%. Total de acolhidos dia no período/Total de leitos dia do período*	
CATEGORIA PROFISSIONAL/CARGO	NECESSÁRIO/COMPLETO	CARGA HORÁRIA SEMANAL	
Acompanhante Redutor de Danos / Cuidador - diurno	5	36	
Acompanhante Redutor de Danos / Cuidador - noturno	5	36	
Psicólogo	1	40	
Coordenador de Equipe	1	40	

UNIDADE DE ACOlhIMENTO tipo II - SANTANA			
LOCAL	Capacidade Pessoas	ACOMPANHAMENTO MENSAL	
Unidade de Acolhimento Santana I Rua General Bagueira, 64	10 leitos	Taxa de ocupação de leitos de 85% a 100%. Total de acolhidos dia no período/Total de leitos dia do período*	
CATEGORIA PROFISSIONAL/CARGO	NECESSÁRIO/COMPLETO	CARGA HORÁRIA SEMANAL	
Acompanhante Redutor de Danos / Cuidador - diurno	5	36	
Acompanhante Redutor de Danos / Cuidador - noturno	5	36	
Psicólogo	1	40	
Coordenador de Equipe	1	40	

Obs.: As pessoas assistidas nas Unidades de Acolhimento são acompanhadas nos CAPS ÁLCOOL/DROGAS III SANTANA

Serviço Residencial Terapêutico MANDAQUI I – MASCULINO (Tipo I)		
LOCAL	Capacidade Pessoas	ACOMPANHAMENTO MENSAL
Serviço Residência Terapêutico –Mandaqui Rua Inácio Mammana, 106	08 PESSOAS	Porcentagem de moradores em relação à capacidade de 85% a 100% da capacidade. $\{(\text{Total de moradores no período} / 8) * 100\}$

CATEGORIA PROFISSIONAL/CARGO	NECESSÁRIO/COMPLETO	CARGA HORÁRIA SEMANAL
Acompanhante Comunitário – diurno	4	36
Acompanhante Comunitário – noturno	4	36
Enfermeiro (Apoio)	1	40
Gerente de Residência Terapêutica	1	40
Técnico de Enfermagem	1	40

Serviço Residencial Terapêutico MANDAQUI II – FEMININO (Tipo I)		
LOCAL	Capacidade Pessoas	ACOMPANHAMENTO MENSAL
Serviço Residência Terapêutico – Mandaqui Rua Augusto Kindermann, 112	08 PESSOAS	Porcentagem de moradores em relação à capacidade, de 85% a 100% da capacidade. $\{(Total\ de\ moradores\ no\ período / 8) * 100\}$
CATEGORIA PROFISSIONAL/CARGO	NECESSÁRIO/COMPLETO	CARGA HORÁRIA SEMANAL
Acompanhante Comunitário – diurno	4	36
Acompanhante Comunitário – noturno	4	36
Gerente de Residência Terapêutica	1	40
Técnico de Enfermagem	1	40

Serviço Residencial Terapêutico MANDAQUI III (Tipo II)		
LOCAL	Capacidade Pessoas	ACOMPANHAMENTO MENSAL
Serviço Residência Terapêutico – Mandaqui Rua Antonio Lourenço, 115	10 PESSOAS	Porcentagem de moradores em relação à capacidade, de 85% a 100% da capacidade. $\{(Total\ de\ moradores\ no\ período / 10) * 100\}$
CATEGORIA PROFISSIONAL/CARGO	NECESSÁRIO/COMPLETO	CARGA HORÁRIA SEMANAL
Acompanhante Comunitário – diurno	5	36
Acompanhante Comunitário – noturno	5	36
Gerente de Residência Terapêutica	1	40
Técnico de Enfermagem Diurno	4	36

Serviço Residencial Terapêutico JAÇANÃ I (Tipo II)			
LOCAL	Capacidade Pessoas	ACOMPANHAMENTO MENSAL	
Serviço Residência Terapêutico – Jaçanã Rua: José Figliolini, 414 – Vila Nilo	10 PESSOAS	Porcentagem de moradores em relação à capacidade, de 85% a 100% da capacidade. $\{(Total\ de\ moradores\ no\ período / 10) * 100\}$	
CATEGORIA PROFISSIONAL/CARGO	NECESSÁRIO/ COMPLETO	CARGA HORÁRIA SEMANAL	
Acompanhante Comunitário – diurno	5	36	
Acompanhante Comunitário – noturno	5	36	
Gerente de Residência Terapêutica	1	40	
Técnico de Enfermagem Diurno	3	36	
Técnico de Enfermagem Noturno	3	36	

Serviço Residencial Terapêutico MANDAQUI IV (Tipo II)			
LOCAL	Capacidade Pessoas	ACOMPANHAMENTO MENSAL	
Serviço Residência Terapêutico – Mandaqui Rua Fulvio Morgante, 684	10 PESSOAS	Porcentagem de moradores em relação à capacidade, de 85% a 100% da capacidade. $\{(Total\ de\ moradores\ no\ período / 10) * 100\}$	
CATEGORIA PROFISSIONAL/CARGO	NECESSÁRIO/ COMPLETO	CARGA HORÁRIA SEMANAL	
Acompanhante Comunitário - diurno	5	36	
Acompanhante Comunitário - noturno	5	36	
Enfermeiro	1	40	
Gerente de Residência Terapêutica	1	40	
Técnico de Enfermagem Diurno	3	36	
Técnico de Enfermagem Noturno	3	36	

CER II TUCURUVI - com Mutirão e Hidroterapia		
META DE PRODUÇÃO MENSAL		
PROCEDIMENTO	REABILITAÇÃO FÍSICA	REABILITAÇÃO INTELECTUAL
Nº de casos novos por mês	40	30
Nº de pacientes acompanhados por mês	400	300
Nº de procedimentos por paciente por mês	5	5

EQUIPE MÍNIMA			META DE PRODUÇÃO MENSAL	
CATEGORIA PROFISSIONAL	QUANTIDADE	CARGA HORÁRIA SEMANAL	PROCEDIMENTO	QUANTIDADE
Médico Fisiatra	1	20	Procedimento / Mês	60
Médico Ortopedista	2	20	Procedimento / Mês	120
Médico Neurologista	2	20	Procedimento / Mês	120
Fonoaudiólogo	4	40	Procedimento / Mês	720
Fisioterapeuta	6	30	Procedimento / Mês	810
Fisioterapeuta Aquático	3	30	Procedimento / Mês	405
Terapeuta Ocupacional	4	30	Procedimento / Mês	540
Psicólogo	4	40	Procedimento / Mês	720
Assistente Social	1	30	Procedimento / Mês	135
Enfermeiro	2	30	Procedimento / Mês	360
Agente de Apoio Administrativo	2	40	Procedimento / Mês	
Assistente Administrativo	2	40	Procedimento / Mês	
Assistente Administrativo	4	36	Procedimento / Mês	
Gerente de Unidade	1	40	Procedimento / Mês	
Motorista	1	40	Procedimento / Mês	
Assistente Administrativo	2	40	Procedimento / Mês	
Técnico de Enfermagem	2	40	Procedimento / Mês	

NIR JAÇANÃ – sediado na UBS Jaçanã				
PROCEDIMENTO		REABILITAÇÃO FÍSICA		
Nº de casos novos por mês		40		
Nº de pacientes acompanhados por mês		400		
Nº de procedimentos por paciente por mês		5		
EQUIPE MÍNIMA			META DE PRODUÇÃO MENSAL	
CATEGORIA PROFISSIONAL	QUANTIDADE	JORNADA SEMANAL EM HORAS	PROCEDIMENTO	QUANTIDADE
Médico Neurologista	1	20	Procedimento / Mês	60
Médico Ortopedista	1	20	Procedimento / Mês	60
Fisioterapeuta	5	30	Procedimento / Mês	675
Psicólogo	1	40	Procedimento / Mês	180
Terapeuta Ocupacional	2	30	Procedimento / Mês	270
Fonoaudióloga	2	40	Procedimento / Mês	360
Enfermeiro	1	40	Procedimento / Mês	180
Coordenador de Equipe	1	40	Procedimento / Mês	
Assistente Administrativo	3	40	Procedimento / Mês	

APD TUCURUVI (Equipe de 06 acompanhantes)				
EQUIPE MÍNIMA			META DE PRODUÇÃO MENSAL	
CATEGORIA PROFISSIONAL	QUANTIDADE	JORNADA SEMANAL EM HORAS	Procedimento/mês	Nº de Usuários
Acompanhante da Pessoa com deficiência	6	40	324	80 usuários
Enfermeiro	1	40	205	
Fonoaudiólogo	1	40		
Psicólogo	1	40		
Terapeuta Ocupacional	1	30		
Assistente Administrativo	1	40		
Coordenador de Equipe	1	40		

APD JAÇANÃ (Equipe de 06 acompanhantes)				
EQUIPE MÍNIMA			META DE PRODUÇÃO MENSAL	
CATEGORIA PROFISSIONAL	QUANTIDADE	JORNADA SEMANAL EM HORAS	Procedimento/mês	Nº de Usuários
Acompanhante da Pessoa com deficiência	6	40	324	80 usuários
Enfermeiro	1	40	205	
Fonoaudiólogo	1	40		
Psicólogo	1	40		
Terapeuta Ocupacional	1	30		
Assistente Administrativo	1	40		
Coordenador de Equipe	1	40		

Obs.:

(1) A equipe de APD respondem tecnicamente à programação do NIR Jaçaná. (1) A equipe de APD respondem tecnicamente à programação do NIR Jaçaná.

(2) A CONTRATADA deve prever recursos para locomoção da equipe e de pessoas com deficiência em acompanhamento.

CONSULTÓRIO NA RUA - Sediado na UBS Edu Chaves				
EQUIPE MÍNIMA			META DE PRODUÇÃO MENSAL	
CATEGORIA PROFISSIONAL	QUANTIDADE	JORNADA SEMANAL EM HORAS	PROCEDIMENTO	QUANTIDADE
Agente Comunitário de Saúde	6	40	Pacientes com cadastro ativo	No mínimo 250 / mês
Agente Social	2	40		

Assistente Social	1	30	
Auxiliar Técnico Administrativo	1	40	
Enfermeiro	2	40	
Médico Generalista	1	40	
Técnico de Enfermagem	1	40	

URGÊNCIA E EMERGÊNCIA

PSM LAURO RIBAS BRAGA – SANTANA		
Especialidade Médica	Equipe Mínima Diária	
Clinica Médica	3 médicos - 12h diurno de segunda a sexta 4 médicos - 12h diurno de sábado e domingo 3 médicos - 12h noturno de segunda a domingo 2 médicos - diarista diurno / 30 h (horizontal)	
Cirurgia Geral	1 médico - 12 h diurno de segunda a domingo 1 médico - 12 h noturno de segunda a domingo	
Pediatria	2 médicos 12 h diurno de segunda a domingo 2 médicos 12 h noturno de segunda a domingo	
Ortopedia	1 médico - 12 h diurno de segunda a domingo 1 médico - 12 h noturno de segunda a domingo	
Odontologia	1 cirurgião dentista 12h diurno de segunda a domingo 1 cirurgião dentista 12h noturno de segunda a domingo	
CATEGORIA PROFISSIONAL	QUANTIDADE	JORNADA SEMANAL EM HORAS
Agente de Apoio Administrativo Diurno	1	40
Agente de Apoio Administrativo Noturno	3	40
Assistente Administrativo Diurno	11	12 x 36
Assistente Administrativo Noturno	8	12 x 36
Assistente Administrativo Diurno	9	40
Assistente Administrativo / Líder Diurno	2	40
Assistente Administrativo – Base SAMU	1	40
Assistente de Gestão de Políticas Públicas Diurno	3	40
Assistente Social	3	30
Auxiliar de Câmara Escura	1	24
Auxiliar de Enfermagem Diurno	1	30
Auxiliar de Enfermagem Noturno	2	30
Auxiliar de Farmácia	1	40
Auxiliar de Farmácia - Diurno	4	36
Auxiliar de Farmácia - Noturno	2	36
Auxiliar de Farmácia - Noturno Folguista	1	36

Auxiliar de Saúde Bucal Diurno	3	12 x 36
Auxiliar de Saúde Bucal Noturno	3	12 x 36
Auxiliar Operacional	3	40
Auxiliar Técnico de Saúde – Gasoterapia	3	12 x 36
Auxiliar Técnico de Saúde – Gasoterapia	1	40
Coordenador de Enfermagem/ RT	1	40
Diretor PSM	1	40
Enfermeiro Noturno	2	30
Enfermeiro Diurno	19	36
Enfermeiro Noturno	14	36
Enfermeiro Educação Permanente	1	40
Supervisor de Enfermagem	1	40
Farmacêutico	2	40
Gerente de Unidade	1	40
Oficial de Manutenção	1	40
Supervisor Administrativo Noturno	2	36
Técnico de Enfermagem Diurno	36	12 x 36
Técnico de Enfermagem Noturno	33	12 x 36
Técnico de Gesso	6	36
Técnico de Radiologia	2	24

UPA JACANÁ		
Especialidade Médica	Equipe Mínima Diária	
Clinica Médica	6 médicos - 12h diurno de segunda a domingo 4 médicos - 12h noturno de segunda a domingo 2 médicos - diarista 20h	
Cirurgia Geral	1 médico - 12 h diurno de segunda a domingo 1 médico - 12 h noturno de segunda a domingo	
Pediatria	3 médicos 12 h diurno de segunda a domingo 3 médicos 12 h noturno de segunda a sexta feira e domingo 2 pediatras 12 h noturno aos sábados 2 médicos – diarista 20h	
Ortopedia	1 médico - 12 h diurno de segunda a domingo 1 médico - 12 h noturno de segunda a domingo	
Psiquiatria	1 médico - 12 h diurno de segunda a domingo 1 médico - 12 h noturno de segunda a domingo	
Odontologia	1 cirurgião dentista 12h diurno de segunda a domingo 1 cirurgião dentista 12h noturno de segunda a domingo	
CATEGORIA PROFISSIONAL	QUANTIDADE	JORNADA SEMANAL EM HORAS
Assistente Administrativo Diurno	5	40
Assistente Administrativo Noturno	1	40
Assistente Administrativo Diurno	14	36
Assistente Administrativo Noturno	13	36
Líder Administrativo Diurno	2	40

Auxiliar Operacional	3	40
Analista de T. I	1	40
Assistente Social	2	30
Auxiliar de Saúde Bucal Diurno	2	36
Auxiliar de Saúde Bucal Noturno	3	36
Coordenador de Enfermagem RT	1	40
Coordenador Médico RT	1	40
Enfermeiro	2	40
Enfermeiro Diurno	20	36
Enfermeiro Noturno	20	36
Engenheiro de Segurança do Trabalho	1	40
Farmacêutico - Folguista Diurno	1	36
Farmacêutico - Folguista Noturno	1	36
Farmacêutico Diurno	2	36
Farmacêutico Noturno	2	36
Farmacêutico (RT)	1	40
Gerente Administrativo de Unidade	1	40
Oficial de Manutenção	1	40
Supervisor Administrativo Noturno	2	36
Técnico de Enfermagem	4	40
Técnico de Enfermagem Diurno	56	36
Técnico de Enfermagem Noturno	44	36
Técnico de Farmácia	2	40
Técnico de Farmácia - Folguista Noturno	1	36
Técnico de Farmácia Diurno	8	36
Técnico de Farmácia Noturno	4	36
Técnico de Gesso Diurno	3	36
Técnico de Gesso Noturno	3	36
Técnico de Segurança do Trabalho	1	40
Técnico em Gasoterapia Diurno	3	36
Técnico em Gasoterapia Noturno	3	36

Obs.:

(1): Os serviços de radiologia deverão estar disponíveis e atuantes no horário de funcionamento da unidade, devendo a CONTRATADA dispor de responsável técnico nos casos em que não houver esse profissional da SMS. Os exames laboratoriais serão processados por serviços próprios ou contratados pela SMS segundo protocolos estabelecidos pela Área de Assistência Laboratorial de SMS.

(2): Por ser serviço para atendimento exclusivo de demanda não agendada, isto é procura espontânea, a produção assistencial do Pronto Socorro (consultas e procedimentos) mensal não constitui uma meta, mas será objeto de monitoramento e avaliação trimestral para adequação do dimensionamento de pessoal de acordo com a produção apresentada e deve ser utilizada como referência no planejamento.

(3): AMA – 24 horas, UPA – 24 horas e PSM devem contar com serviço de transporte (ambulância adequadas) para remoção de casos de urgência.

ANEXO VI – PLANO ORÇAMENTÁRIO DE CUSTEIO E CRONOGRAMA DE DESEMBOLSO

a) CRONOGRAMA DE DESEMBOLSO POR UNIDADE

PLANO ORÇAMENTÁRIO DE INVESTIMENTO E CUSTEIO POR UNIDADE		
UNIDADES-SERVIÇO	OUTUBRO/2022	TOTAL
AMA JARDIM JOAMAR	R\$ 587.917,74	R\$ 587.917,74
AMA LAUZANE PAULISTA	R\$ 582.427,95	R\$ 582.427,95
AMA WAMBERTO DIAS DA COSTA	R\$ 588.061,41	R\$ 588.061,41
APD/ JAÇANÃ	R\$ 90.891,00	R\$ 90.891,00
APD/ TUCURUVI	R\$ 91.967,38	R\$ 91.967,38
CAPS AD III SANTANA	R\$ 522.482,36	R\$ 522.482,36
CAPS ADULTO II DR. LEONIDIO GALVÃO DOS SANTOS	R\$ 266.576,91	R\$ 266.576,91
CAPS ADULTO III MANDAQUI	R\$ 442.702,28	R\$ 442.702,28
CAPS INFANTIL III SANTANA	R\$ 554.490,35	R\$ 554.490,35
CER II TUCURUVI	R\$ 389.855,16	R\$ 389.855,16
ECR - EQUIPE CONSULTÓRIO NA RUA	R\$ 104.848,97	R\$ 104.848,97
EMAD/ SANTANA	R\$ 75.583,50	R\$ 75.583,50
EMAD/ UBS DR. JOSÉ TOLEDO PIZA	R\$ 102.540,22	R\$ 102.540,22
EMAP/ UBS DR. JOSÉ TOLEDO PIZA	R\$ 35.252,13	R\$ 35.252,13
NASF/ UBS FLOR DE MAIO	R\$ 60.522,94	R\$ 60.522,94
NASF/ UBS VILA ALBERTINA	R\$ 70.492,22	R\$ 70.492,22
NASF/ UBS VILA NOVA GALVÃO	R\$ 55.947,56	R\$ 55.947,56
NIR/ UBS JAÇANÃ	R\$ 148.712,58	R\$ 148.712,58
PAI/ UBS DR. JOSÉ TOLEDO PIZA	R\$ 102.356,43	R\$ 102.356,43
PAI/ UBS WAMBERTO DIAS DA COSTA	R\$ 100.220,86	R\$ 100.220,86
PS MUNICIPAL SANTANA - LAURO RIBAS BRAGA	R\$ 3.088.433,72	R\$ 3.088.433,72
SRT JAÇANÃ I - TIPO II	R\$ 126.651,61	R\$ 126.651,61
SRT MANDAQUI I - MASCULINO	R\$ 91.763,16	R\$ 91.763,16
SRT MANDAQUI II - FEMININO	R\$ 81.087,89	R\$ 81.087,89
SRT MANDAQUI III - TIPO II	R\$ 108.719,90	R\$ 108.719,90
SRT MANDAQUI IV - TIPO II	R\$ 129.841,97	R\$ 129.841,97
UAA SANTANA I - MASCULINO	R\$ 91.726,27	R\$ 91.726,27
UAA SANTANA II - MASCULINO	R\$ 76.174,15	R\$ 76.174,15
UBS CONJUNTO IPESP	R\$ 346.610,30	R\$ 346.610,30
UBS DONA MARIQUINHA SCIASCIA	R\$ 416.056,26	R\$ 416.056,26
UBS DR. JOSÉ DE TOLEDO PIZA	R\$ 524.220,30	R\$ 524.220,30
UBS HORTO FLORESTAL	R\$ 256.613,21	R\$ 256.613,21
UBS JAÇANÃ – DR. SEBASTIÃO GABRIEL SAYAGO DE LAET	R\$ 489.691,24	R\$ 489.691,24
UBS JARDIM APUANÃ	R\$ 337.883,95	R\$ 337.883,95
UBS JARDIM DAS PEDRAS	R\$ 389.969,27	R\$ 389.969,27
UBS JARDIM FLOR DE MAIO	R\$ 403.796,32	R\$ 403.796,32
UBS JARDIM FONTALIS	R\$ 695.900,46	R\$ 695.900,46

UBS JARDIM JOAMAR	R\$ 445.612,29	R\$ 445.612,29
UBS JOAQUIM ANTONIO EIRADO (ESF)	R\$ 114.138,54	R\$ 114.138,54
UBS JOVA RURAL	R\$ 720.949,47	R\$ 720.949,47
UBS LAUZANE PAULISTA	R\$ 212.242,50	R\$ 212.242,50
UBS PARQUE EDU CHAVES	R\$ 437.105,81	R\$ 437.105,81
UBS VILA ALBERTINA - DR OSVALDO MARÇAL	R\$ 760.475,29	R\$ 760.475,29
UBS VILA AURORA	R\$ 334.241,19	R\$ 334.241,19
UBS VILA NIVI	R\$ 454.810,92	R\$ 454.810,92
UBS VILA NOVA GALVÃO - SÔNIA REGINA CAMPANELLI	R\$ 646.538,23	R\$ 646.538,23
UBS WAMBERTO DIAS DA COSTA	R\$ 392.981,68	R\$ 392.981,68
UPA JAÇANÃ	R\$ 4.082.768,06	R\$ 4.082.768,06
URSI SANTANA / JAÇANÃ	R\$ 196.240,25	R\$ 196.240,25
UNIDADE ADMINISTRATIVA	R\$ 1.192.106,05	R\$ 1.192.106,05
TOTAL	R\$ 22.619.200,21	R\$ 22.619.200,21

B) CRONOGRAMA DE DESEMBOLSO CONSOLIDADO

PLANO ORÇAMENTÁRIO DE CUSTEIO/INVESTIMENTO	
UNIDADE	TODAS AS UNIDADES
SERVIÇO	TODOS OS SERVIÇOS
DESCRIÇÃO	OUTUBRO/22
1. Pessoal e Reflexo	R\$ 17.185.125,27
1.1 - Remuneração de Pessoal	R\$ 12.391.398,69
1.2 - Benefícios	R\$ 1.815.536,12
1.3 - Encargos Sociais e Contribuições	R\$ 2.869.085,20
1.4 - Outras Despesas de Pessoal	R\$ 109.105,26
2. Materiais de Consumo	R\$ 288.447,20
2.1 - Material Odontológico	R\$ 20.366,34
2.2 - Gases Medicinais	R\$ 70.000,00
2.3 - Orteses e Próteses	-
2.4 - Suprimento de Informática	R\$ 15.727,25
2.5 - Material de Escritório	R\$ 84.776,49
2.6 - Combustíveis	R\$ 2.954,59
2.7 - Material de Limpeza	R\$ 11.180,00
2.8 - Uniformes e Equipamentos de Proteção Individual (EPI's)	R\$ 10.386,50
2.9 - Gêneros Alimentícios	R\$ 47.738,53
2.10 - Despesas de Transporte	R\$ 10.227,50
2.11 - Outros Materiais de Consumo	R\$ 15.090,00
3. Material de Consumo Assistencial	R\$ 550.000,00
3.1 - Drogas e Medicamentos Diversos	R\$ 330.000,00
3.2 - Produtos Medicos e Enfermagem Diversos	R\$ 220.000,00
4. Serviços Terceirizados	R\$ 4.595.627,74

4.1 - Assessoria Contábil	R\$ 44.423,36
4.2 - Assessoria e Consultoria	R\$ 194.480,67
4.3 - Serviços, Programas e Aplicativos de Informática	R\$ 393.556,40
4.4 - Vigilância / Portaria / Segurança	R\$ 622.712,47
4.5 - Limpeza Predial / Jardinagem	R\$ 748.492,51
4.6 - Lavanderia	R\$ 69.921,00
4.7 - SND (Alimentação, Nutrição e Dietética)	R\$ 121.000,00
4.8 - Serviço de Remoção	R\$ 368.971,02
4.9 - Serviço de Transporte	R\$ 30.369,26
4.10 - Serviços Gráficos	R\$ 16.332,49
4.11 - Despesas de Serviços de Benefícios para RH	R\$ 177.553,66
4.12 - Educação Continuada	R\$ 14.000,01
4.13 - Serviços Assistencial Médico	R\$ 43.360,53
4.14 - Serviços de Outros Profissionais da Saúde	R\$ 311.988,83
4.15 - Manutenção Predial e Adequações	R\$ 155.750,67
4.16 - Manutenção de Equipamentos	R\$ 61.304,07
4.17 - Manutenção de Equipamentos Assistenciais	R\$ 99.300,61
4.18 - Manutenção de Informática	R\$ 12.406,08
4.19 - Locação de Equipamentos Médicos	R\$ 41.501,57
4.20 - Locação de Imóveis	R\$ 186.995,53
4.21 - Locação de Equipamentos Administrativos	R\$ 425.059,52
4.22 - Locação de Veículos	R\$ 101.669,25
4.23 - Água	R\$ 85.392,10
4.24 - Energia	R\$ 75.202,05
4.25 - Telefonia/Internet	R\$ 112.224,68
4.26 - Gás	R\$ 4.000,00
4.27 - Taxas e Impostos	R\$ 66.922,90
4.28 - Outras despesas diversas	R\$ 10.736,48
5. TOTAL GLOBAL CUSTEIO	R\$ 22.619.200,21
6. Investimento	-
6.1 - Reformas	-
6.2 - Equipamento/Material Permanente	-
6.3 - Ampliação e Adequação	-
7. TOTAL GLOBAL DO CUSTEIO (5) +INVESTIMENTO (6)	R\$ 22.619.200,21

**ANEXO VII - PLANO DE TRABALHO DA CONTRATADA (TLP), CONTENDO
DIMENSIONAMENTO DE RECURSOS HUMANOS POR UNIDADE E SERVIÇO**

AMA JARDIM JOAMAR				
CATEGORIA PROFISSIONAL/CARGO	CARGA HORÁRIA/ JORNADA SEMANAL	NECESSÁRIO/ COMPLETO	EXISTENTE ESTATUTÁRIO, MUNICIPALIZADO, AUTÁRQUICO	A CONTRATAR
Assistente Administrativo	36	6	0	6
Assistente Administrativo	40	1	0	1
Assistente Social	30	1	0	1
Auxiliar de Farmácia	36	4	0	4
Auxiliar Operacional	40	1	0	1
Enfermeiro	40	1	0	1
Enfermeiro - diurno	12 x 36	5	0	5
Farmacêutico	36	1	0	1
Farmacêutico	40	1	0	1
Gerente de Unidade	40	1	0	1
Médico Clínico - diurno	12	18	0	18
Médico Pediatra - diurno	12	12	0	12
Técnico de Enfermagem - diurno	12 x 36	12	0	12

AMA LAUZANE PAULISTA				
CATEGORIA PROFISSIONAL/CARGO	CARGA HORÁRIA/ JORNADA SEMANAL	NECESSÁRIO/ COMPLETO	EXISTENTE ESTATUTÁRIO, MUNICIPALIZADO, AUTÁRQUICO	A CONTRATAR
Assistente Administrativo	36	6	0	6
Assistente Administrativo	40	1	0	1
Assistente Social	30	1	0	1
Auxiliar de Farmácia	36	4	0	4
Auxiliar de Farmácia	40	1	0	1
Auxiliar Operacional	40	1	0	1
Enfermeiro	40	1	0	1
Enfermeiro - diurno	12 x 36	4	0	4
Farmacêutico	36	1	0	1
Farmacêutico	40	1	0	1
Gerente de Unidade	40	1	0	1
Médico Clínico - diurno	12	18	0	18
Médico Pediatra - diurno	12	12	0	12
Técnico de Enfermagem - diurno	12 x 36	12	0	12

AMA WAMBERTO DIAS DA COSTA				
CATEGORIA PROFISSIONAL/CARGO	CARGA HORÁRIA/ JORNADA SEMANAL	NECESSÁRIO/ COMPLETO	EXISTENTE ESTATUTÁRIO, MUNICIPALIZADO, AUTÁRQUICO	A CONTRATAR
Assistente Administrativo	36	6	0	6
Assistente Administrativo	40	1	0	1
Assistente Social	30	1	0	1
Auxiliar de Farmácia	36	4	0	4
Auxiliar de Farmácia	40	1	0	1
Auxiliar Operacional	40	1	0	1
Enfermeiro	40	1	0	1
Enfermeiro - diurno	12 x 36	4	0	4
Farmacêutico	36	1	0	1
Farmacêutico	40	1	0	1
Gerente de Unidade	40	1	0	1
Médico Clínico - diurno	12	18	0	18
Médico Pediatra - diurno	12	12	0	12
Técnico de Enfermagem - diurno	12 x 36	12	0	12

APD / JAÇANÃ				
CATEGORIA PROFISSIONAL/CARGO	CARGA HORÁRIA/ JORNADA SEMANAL	NECESSÁRIO/ COMPLETO	EXISTENTE ESTATUTÁRIO, MUNICIPALIZADO, AUTÁRQUICO	A CONTRATAR
Acompanhante da Pessoa com Deficiência	40	6	0	6
Assistente Administrativo	40	1	0	1
Coordenador de Equipe	40	1	0	1
Enfermeiro	40	1	0	1
Fonoaudiólogo	40	1	0	1
Psicólogo	40	1	0	1
Terapeuta Ocupacional	30	1	0	1

APD / TUCURUVI				
CATEGORIA PROFISSIONAL/CARGO	CARGA HORÁRIA/ JORNADA SEMANAL	NECESSÁRIO/ COMPLETO	EXISTENTE ESTATUTÁRIO, MUNICIPALIZADO, AUTÁRQUICO	A CONTRATAR
Acompanhante da Pessoa com Deficiência	40	6	0	6
Assistente Administrativo	40	1	0	1
Coordenador de Equipe	40	1	0	1
Enfermeiro	40	1	0	1
Fonoaudiólogo	40	1	0	1

Psicólogo	40	1	0	1
Terapeuta Ocupacional	30	1	0	1

CAPS AD III SANTANA				
CATEGORIA PROFISSIONAL/CARGO	CARGA HORÁRIA/ JORNADA SEMANAL	NECESSÁRIO/ COMPLETO	EXISTENTE ESTATUTÁRIO, MUNICIPALIZADO, AUTÁRQUICO	A CONTRATAR
Assistente Administrativo	40	7	0	7
Agente Redutor de Danos	30	5	0	5
Assistente Social	30	3	0	3
Auxiliar de Farmácia	40	2	0	2
Auxiliar Operacional	40	1	0	1
Educador Físico	40	1	0	1
Enfermeiro	40	1	0	1
Enfermeiro - diurno	12 x 36	4	0	4
Enfermeiro - noturno	12 x 36	4	0	4
Farmacêutico	40	1	0	1
Gerente de Unidade	40	1	0	1
Médico Clínico	30	1	0	1
Médico Psiquiatra	20	3	0	3
Oficineiro	40	2	0	2
Psicólogo	40	3	0	3
Técnico de Enfermagem - diurno	12 x 36	6	0	6
Técnico de Enfermagem - noturno	12 x 36	7	0	7
Terapeuta Ocupacional	30	2	0	2

CAPS ADULTO II DR. LEONÍDIO GALVÃO DOS SANTOS (JAÇANÃ / TREMEMBÉ)				
CATEGORIA PROFISSIONAL/CARGO	CARGA HORÁRIA/ JORNADA SEMANAL	NECESSÁRIO/ COMPLETO	EXISTENTE ESTATUTÁRIO, MUNICIPALIZADO, AUTÁRQUICO	A CONTRATAR
Assistente Administrativo	40	5	0	5
Assistente Social	30	2	0	2
Auxiliar de Enfermagem	30	1	1	0
Auxiliar de Farmácia	40	2	0	2
Educador Físico	40	1	0	1
Enfermeiro	40	3	0	3
Farmacêutico	40	1	1	0
Gerente de Unidade	40	1	0	1
Médico Psiquiatra	20	3	0	3
Oficineiro	40	1	0	1

Psicólogo	40	2	0	2
Técnico de Enfermagem	40	5	0	5
Terapeuta Ocupacional	30	3	0	3

CAPS ADULTO III MANDAQUI				
CATEGORIA PROFISSIONAL/CARGO	CARGA HORÁRIA/ JORNADA SEMANAL	NECESSÁRIO/ COMPLETO	EXISTENTE ESTATUTÁRIO, MUNICIPALIZADO, AUTÁRQUICO	A CONTRATAR
Assistente Administrativo	40	7	0	7
Assistente Social	30	2	0	2
Atendente de Enfermagem	40	1	1	0
Auxiliar de Enfermagem	30	2	2	0
Auxiliar de Farmácia	40	2	0	2
Auxiliar Operacional	40	1	0	1
Educador Físico	40	1	0	1
Enfermeiro	40	1	0	1
Enfermeiro - diurno	12 x 36	5	0	5
Enfermeiro - noturno	12 x 36	3	0	3
Farmacêutico	40	1	0	1
Gerente de Unidade	40	1	0	1
Médico Psiquiatra	20	3	0	3
Oficineiro	40	1	0	1
Psicólogo	30	2	0	2
Psicólogo	40	2	0	2
Técnico de Enfermagem - diurno	12 x 36	6	0	6
Técnico de Enfermagem - noturno	12 x 36	7	0	7
Terapeuta Ocupacional	30	2	0	2

CAPS INFANTIL III SANTANA				
CATEGORIA PROFISSIONAL/CARGO	CARGA HORÁRIA/ JORNADA SEMANAL	NECESSÁRIO/ COMPLETO	EXISTENTE ESTATUTÁRIO, MUNICIPALIZADO, AUTÁRQUICO	A CONTRATAR
Agente Redutor de Danos	40	1	0	1
Assistente Administrativo	40	6	0	6
Assistente Social	30	3	0	3
Auxiliar de Enfermagem	30	2	2	0
Auxiliar de Farmácia	40	2	0	2
Auxiliar Operacional	40	1	0	1
Educador Físico	40	1	0	1
Enfermeiro	40	1	0	1

Enfermeiro - diurno	12 x 36	4	0	4
Enfermeiro - noturno	12 x 36	4	0	4
Farmacêutico	40	1	0	1
Fonoaudiólogo	30	1	0	1
Fonoaudiólogo	40	1	0	1
Gerente de Unidade	40	1	0	1
Médico Pediatra	12	1	0	1
Médico Psiquiatra	20	4	0	4
Oficineiro	20	1	0	1
Oficineiro	40	1	0	1
Psicólogo	36	2	0	2
Psicólogo	40	4	0	4
Técnico de Enfermagem - diurno	12 x 36	7	0	7
Técnico de Enfermagem - noturno	12 x 36	7	0	7
Terapeuta Ocupacional	30	3	0	3

CER II TUCURUVI				
CATEGORIA PROFISSIONAL/CARGO	CARGA HORÁRIA/ JORNADA SEMANAL	NECESSÁRIO/ COMPLETO	EXISTENTE ESTATUTÁRIO, MUNICIPALIZADO, AUTÁRQUICO	A CONTRATAR
Agente de Apoio Administrativo	40	2	2	0
Assistente Administrativo	40	2	0	2
Assistente Administrativo	36	4	0	4
Assistente Social	30	1	0	1
Enfermeiro	30	2	0	2
Fisioterapeuta	30	4	0	4
Fonoaudiólogo	40	4	0	4
Gerente de Unidade	40	1	0	1
Médico Fisiatra	20	1	0	1
Médico Neurologista	20	2	0	2
Médico Ortopedista	20	2	0	2
Motorista	40	1	0	1
Psicólogo	40	4	0	4
Terapeuta Ocupacional	30	2	0	2
MUTIRÃO				
Fisioterapeuta	30	2	0	2
Terapeuta Ocupacional	30	2	0	2
HIDROTERAPIA				
Assistente Administrativo	40	2	0	2
Fisioterapeuta Aquático	30	3	0	3

Técnico de Enfermagem	40	2	0	2
-----------------------	----	---	---	---

CONSULTÓRIO NA RUA – Sediado na UBS Parque Edu Chaves				
CATEGORIA PROFISSIONAL/CARGO	CARGA HORÁRIA/ JORNADA SEMANAL	NECESSÁRIO/ COMPLETO	EXISTENTE ESTATUTÁRIO, MUNICIPALIZADO, AUTÁRQUICO	A CONTRATAR
Agente comunitário de Saúde	40	6	0	6
Agente social	40	2	0	2
Assistente Social	30	1	0	1
Auxiliar Técnico Administrativo	40	1	0	1
Enfermeiro	40	2	0	2
Médico Generalista	40	1	0	1
Técnico de Enfermagem	40	1	0	1

EMAD / UBS DR. JOSÉ TOLEDO PIZA				
CATEGORIA PROFISSIONAL/CARGO	CARGA HORÁRIA/ JORNADA SEMANAL	NECESSÁRIO/ COMPLETO	EXISTENTE ESTATUTÁRIO, MUNICIPALIZADO, AUTÁRQUICO	A CONTRATAR
Assistente Administrativo	40	1	0	1
Assistente Social	30	1	0	1
Coordenador de Equipe	40	1	0	1
Enfermeiro	40	1	0	1
Fisioterapeuta	30	1	0	1
Médico Clínico	20	2	0	2
Técnico de enfermagem	30	4	0	4

EMAD / SANTANA				
CATEGORIA PROFISSIONAL/CARGO	CARGA HORÁRIA/ JORNADA SEMANAL	NECESSÁRIO/ COMPLETO	EXISTENTE ESTATUTÁRIO, MUNICIPALIZADO, AUTÁRQUICO	A CONTRATAR
Assistente Administrativo	40	1	0	1
Assistente Social	30	1	0	1
Enfermeiro	40	1	0	1
Médico Clínico	20	2	0	2
Técnico de enfermagem	30	4	0	4

EMAP / UBS DR. JOSÉ TOLEDO PIZA				
CATEGORIA PROFISSIONAL/CARGO	CARGA HORÁRIA/ JORNADA SEMANAL	NECESSÁRIO/ COMPLETO	EXISTENTE ESTATUTÁRIO, MUNICIPALIZADO, AUTÁRQUICO	A CONTRATAR

Fisioterapeuta	30	1	0	1
Fonoaudiólogo	40	1	0	1
Nutricionista	40	1	0	1
Terapeuta Ocupacional	20	1	0	1

NASF / UBS FLOR DE MAIO				
CATEGORIA PROFISSIONAL/CARGO	CARGA HORÁRIA/ JORNADA SEMANAL	NECESSÁRIO/ COMPLETO	EXISTENTE ESTATUTÁRIO, MUNICIPALIZADO, AUTÁRQUICO	A CONTRATAR
Assistente Administrativo	40	1	0	1
Assistente Social	30	1	0	1
Educador Físico	40	1	0	1
Fisioterapeuta	20	1	0	1
Fonoaudiólogo	40	1	0	1
Nutricionista	40	1	0	1
Psicólogo	40	1	0	1
Terapeuta Ocupacional	20	1	0	1

NASF / UBS VILA ALBERTINA				
CATEGORIA PROFISSIONAL/CARGO	CARGA HORÁRIA/ JORNADA SEMANAL	NECESSÁRIO/ COMPLETO	EXISTENTE ESTATUTÁRIO, MUNICIPALIZADO, AUTÁRQUICO	A CONTRATAR
Assistente Administrativo	40	1	0	1
Assistente Social	30	1	0	1
Coordenador de Equipe	40	1	0	1
Educador Físico	40	1	0	1
Fisioterapeuta	20	1	0	1
Fonoaudiólogo	20	1	0	1
Nutricionista	40	1	0	1
Psicólogo	40	1	0	1
Terapeuta Ocupacional	20	1	0	1

NASF / VILA NOVA GALVÃO				
CATEGORIA PROFISSIONAL/CARGO	CARGA HORÁRIA/ JORNADA SEMANAL	NECESSÁRIO/ COMPLETO	EXISTENTE ESTATUTÁRIO, MUNICIPALIZADO, AUTÁRQUICO	A CONTRATAR
Assistente Administrativo	40	1	0	1
Assistente Social	30	1	0	1
Educador Físico	20	1	0	1
Fisioterapeuta	20	1	0	1

Fonoaudiólogo	40	1	0	1
Nutricionista	40	1	0	1
Psicólogo	30	1	0	1
Terapeuta Ocupacional	20	1	0	1

NIR / UBS JAÇANÃ				
CATEGORIA PROFISSIONAL/CARGO	CARGA HORÁRIA/ JORNADA SEMANAL	NECESSÁRIO/ COMPLETO	EXISTENTE ESTATUTÁRIO, MUNICIPALIZADO, AUTÁRQUICO	A CONTRATAR
Assistente Administrativo	40	3	0	3
Enfermeiro	40	1	0	1
Fisioterapeuta	30	5	0	5
Fonoaudiólogo	40	2	0	2
Gerente de Unidade	40	1	0	1
Médico Neurologista	20	1	0	1
Médico Ortopedista	20	1	0	1
Psicólogo	40	1	0	1
Terapeuta Ocupacional	30	2	0	2

PAI / UBS TOLEDO PIZA				
CATEGORIA PROFISSIONAL/CARGO	CARGA HORÁRIA/ JORNADA SEMANAL	NECESSÁRIO/ COMPLETO	EXISTENTE ESTATUTÁRIO, MUNICIPALIZADO, AUTÁRQUICO	A CONTRATAR
Acompanhante do Idoso	40	10	0	10
Assistente Administrativo	40	1	0	1
Coordenador de Equipe	40	1	0	1
Enfermeiro	40	1	0	1
Médico Geriatra / Clínico com experiência em gerontologia	20	1	0	1
Técnico de enfermagem	40	2	0	2

PAI / UBS WAMBERTO DIAS COSTA				
CATEGORIA PROFISSIONAL/CARGO	CARGA HORÁRIA/ JORNADA SEMANAL	NECESSÁRIO/ COMPLETO	EXISTENTE ESTATUTÁRIO, MUNICIPALIZADO, AUTÁRQUICO	A CONTRATAR
Acompanhante do Idoso	40	10	0	10
Assistente Administrativo	40	1	0	1
Coordenador de Equipe	40	1	0	1
Enfermeiro	40	1	0	1
Médico Geriatra / Clínico com experiência em gerontologia	20	1	0	1
Técnico de enfermagem	40	2	0	2

PSM SANTANA – DR. LAURO RIBAS BRAGA				
CATEGORIA PROFISSIONAL/CARGO	CARGA HORÁRIA/ JORNADA SEMANAL	NECESSÁRIO/ COMPLETO	EXISTENTE ESTATUTÁRIO, MUNICIPALIZADO, AUTÁRQUICO	A CONTRATAR
Agente de Apoio Administrativo Diurno	40	1	1	0
Agente de Apoio Administrativo Noturno	40	3	3	0
Assistente Administrativo Diurno	12 x 36	11	0	11
Assistente Administrativo Noturno	12 x 36	8	0	8
Assistente Administrativo Diurno	40	9	0	9
Assistente Administrativo / Líder Diurno	40	2	0	2
Assistente Administrativo – Base SAMU	40	1	0	1
Assistente de Gestão de Políticas Públicas Diurno	40	3	3	0
Assistente Social	30	3	0	3
Auxiliar de Câmara Escura	24	1	1	0
Auxiliar de Enfermagem Diurno	30	1	1	0
Auxiliar de Enfermagem Noturno	30	2	2	0
Auxiliar de Farmácia	40	1	0	1
Auxiliar de Farmácia - Diurno	36	4	0	4
Auxiliar de Farmácia - Noturno	36	2	0	2
Auxiliar de Farmácia - Noturno Folguista	36	1	0	1
Auxiliar de Saúde Bucal Diurno	12 x 36	3	0	3
Auxiliar de Saúde Bucal Noturno	12 x 36	3	0	3
Auxiliar Operacional	40	3	0	3
Auxiliar Técnico de Saúde – Gasoterapia	12 x 36	3	0	3
Auxiliar Técnico de Saúde – Gasoterapia	40	1	1	0
Cirurgião Dentista Diurno	12	7	0	7
Cirurgião Dentista Noturno	12	7	0	7
Coordenador de Enfermagem/ RT	40	1	0	1
Diretor PSM	40	1	0	1
Enfermeiro Noturno	30	2	2	0
Enfermeiro Diurno	36	19	0	19
Enfermeiro Noturno	36	14	0	14
Enfermeiro Educação Permanente	40	1	0	1
Supervisor de Enfermagem	40	1	0	1
Farmacêutico	40	2	0	2
Gerente de Unidade	40	1	0	1
Médico Clínico Diarista diurno	30	2	0	2
Médico Clínico Diurno	12	23	0	23
Médico Clínico Noturno	12	21	0	21

Médico Cirurgião Diurno	12	7	0	7
Médico Cirurgião Noturno	12	7	0	7
Médico Ortopedista Diurno	12	7	2	5
Médico Ortopedista Noturno	12	7	2	5
Médico Pediatra Diurno	12	14	3	11
Médico Pediatra Noturno	12	14	3	11
Oficial de Manutenção	40	1	0	1
Supervisor Administrativo Noturno	36	2	0	2
Técnico de Enfermagem Diurno	12 x 36	36	0	36
Técnico de Enfermagem Noturno	12 x 36	33	0	33
Técnico de Gesso	36	6	0	6
Técnico de Radiologia	24	2	2	0

SRT JAÇANÃ I (TIPO II) (CAPS ADULTO II LEONÍDIO – JAÇANÃ)				
CATEGORIA PROFISSIONAL/CARGO	CARGA HORÁRIA/ JORNADA SEMANAL	NECESSÁRIO/ COMPLETO	EXISTENTE ESTATUTÁRIO, MUNICIPALIZADO, AUTÁRQUICO	A CONTRATAR
Acompanhante Comunitário – diurno	36	5	0	5
Acompanhante Comunitário – noturno	36	5	0	5
Gerente de Residência Terapêutica	40	1	0	1
Técnico de Enfermagem Diurno	36	3	0	3
Técnico de Enfermagem Noturno	36	3	0	3

SRT MANDAQUI I – MASCULINO (CAPS ADULTO MANDAQUI)				
CATEGORIA PROFISSIONAL/CARGO	CARGA HORÁRIA/ JORNADA SEMANAL	NECESSÁRIO/ COMPLETO	EXISTENTE ESTATUTÁRIO, MUNICIPALIZADO, AUTÁRQUICO	A CONTRATAR
Acompanhante Comunitário – diurno	36	4	0	4
Acompanhante Comunitário – noturno	36	4	0	4
Enfermeiro (Apolo)	40	1	0	1
Gerente de Residência Terapêutica	40	1	0	1
Técnico de Enfermagem	40	1	0	1

SRT MANDAQUI II – FEMININO (CAPS ADULTO MANDAQUI)				
CATEGORIA PROFISSIONAL/CARGO	CARGA HORÁRIA/ JORNADA SEMANAL	NECESSÁRIO/ COMPLETO	EXISTENTE ESTATUTÁRIO, MUNICIPALIZADO, AUTÁRQUICO	A CONTRATAR
Acompanhante Comunitário – diurno	36	4	0	4
Acompanhante Comunitário – noturno	36	4	0	4
Gerente de Residência Terapêutica	40	1	0	1

Técnico de Enfermagem	40	1	0	1
-----------------------	----	---	---	---

SRT MANDAQUI III (TIPO II) (CAPS ADULTO MANDAQUI)				
CATEGORIA PROFISSIONAL/CARGO	CARGA HORÁRIA/ JORNADA SEMANAL	NECESSÁRIO/ COMPLETO	EXISTENTE ESTATUTÁRIO, MUNICIPALIZADO, AUTÁRQUICO	A CONTRATAR
Acompanhante Comunitário – diurno	36	5	0	5
Acompanhante Comunitário – noturno	36	5	0	5
Gerente de Residência Terapêutica	40	1	0	1
Técnico de Enfermagem Diurno	36	4	0	4

SRT MANDAQUI IV (TIPO II) (CAPS ADULTO MANDAQUI)				
CATEGORIA PROFISSIONAL/CARGO	CARGA HORÁRIA/ JORNADA SEMANAL	NECESSÁRIO/ COMPLETO	EXISTENTE ESTATUTÁRIO, MUNICIPALIZADO, AUTÁRQUICO	A CONTRATAR
Acompanhante Comunitário - diurno	36	5	0	5
Acompanhante Comunitário - noturno	36	5	0	5
Enfermeiro	40	1	0	1
Gerente de Residência Terapêutica	40	1	0	1
Técnico de Enfermagem Diurno	36	3	0	3
Técnico de Enfermagem Noturno	36	3	0	3

UAA SANTANA I (CAPS AD III SANTANA)				
CATEGORIA PROFISSIONAL/CARGO	CARGA HORÁRIA/ JORNADA SEMANAL	NECESSÁRIO/ COMPLETO	EXISTENTE ESTATUTÁRIO, MUNICIPALIZADO, AUTÁRQUICO	A CONTRATAR
Acompanhante Redutor de Danos / Cuidador - diurno	36	5	0	5
Acompanhante Redutor de Danos / Cuidador - noturno	36	5	0	5
Psicólogo	40	1	0	1
Coordenador de Equipe	40	1	0	1

UAA SANTANA II (CAPS AD III SANTANA) - MASCULINO				
CATEGORIA PROFISSIONAL/CARGO	CARGA HORÁRIA/ JORNADA SEMANAL	NECESSÁRIO/ COMPLETO	EXISTENTE ESTATUTÁRIO, MUNICIPALIZADO, AUTÁRQUICO	A CONTRATAR
Acompanhante Redutor de Danos / Cuidador - diurno	36	5	0	5
Acompanhante Redutor de Danos / Cuidador - noturno	36	5	0	5
Psicólogo	40	1	0	1
Coordenador de Equipe	40	1	0	1

UBS CONJUNTO IPESP - UBS TRADICIONAL				
CATEGORIA PROFISSIONAL/CARGO	CARGA HORÁRIA/ JORNADA SEMANAL	NECESSÁRIO/ COMPLETO	EXISTENTE ESTATUTÁRIO, MUNICIPALIZADO, AUTÁRQUICO	A CONTRATAR
Assistente Administrativo	40	12	5	7
Assistente Social	30	1	0	1
Auxiliar de Enfermagem	30	6	6	0
Auxiliar de Farmácia	40	2	0	2
Auxiliar de Saúde Bucal	30	2	2	0
Cirurgião Dentista	20	3	0	3
Enfermeiro	30	1	1	0
Enfermeiro	40	3	0	3
Farmacêutico	40	1	0	1
Gerente de Unidade	40	1	0	1
Médico Clínico	20	3	0	3
Médico Pediatra	20	2	0	2
Médico Tocoginecologista	20	2	0	2
Técnico de Enfermagem	40	8	0	8

UBS DONA MARIQUINHA SCIASCIA - UBS TRADICIONAL				
CATEGORIA PROFISSIONAL/CARGO	CARGA HORÁRIA/ JORNADA SEMANAL	NECESSÁRIO/ COMPLETO	EXISTENTE ESTATUTÁRIO, MUNICIPALIZADO, AUTÁRQUICO	A CONTRATAR
Assistente Administrativo	40	11	0	11
Assistente Social	30	1	0	1
Auxiliar de Enfermagem	30	1	1	0
Auxiliar de Farmácia	40	3	0	3
Auxiliar de Saúde Bucal	40	2	0	2
Auxiliar Operacional	40	1	0	1
Cirurgião Dentista	20	4	0	4
Enfermeiro	40	4	0	4
Fonoaudiólogo	40	1	0	1
Farmacêutico	40	1	0	1
Gerente de Unidade	40	1	0	1
Médico Clínico	20	3	0	3
Médico Pediatra	20	1	0	1
Médico Psiquiatra	20	2	0	2
Médico Tocoginecologista	20	2	1	1
Nutricionista (Projeto)	40	1	0	1
Psicólogo	30	2	0	2

Técnico de Enfermagem	40	9	0	9
-----------------------	----	---	---	---

UBS DR. JOSÉ TOLEDO PIZA - UBS TRADICIONAL				
CATEGORIA PROFISSIONAL/CARGO	CARGA HORÁRIA/ JORNADA SEMANAL	NECESSÁRIO/ COMPLETO	EXISTENTE ESTATUTÁRIO, MUNICIPALIZADO, AUTÁRQUICO	A CONTRATAR
Assistente Administrativo	40	12	0	12
Assistente Social	30	2	0	2
Auxiliar de Enfermagem	30	2	2	0
Auxiliar de Farmácia	40	5	0	5
Auxiliar de Saúde Bucal	40	3	0	3
Auxiliar Operacional	40	1	0	1
Cirurgião Dentista	20	5	0	5
Enfermeiro	40	5	0	5
Enfermeiro - ILPI	40	1	0	1
Farmacêutico	40	1	0	1
Fisioterapeuta	30	1	0	1
Fonoaudiólogo	40	1	1	0
Gerente de Unidade	40	1	0	1
Médico Clínico	20	4	0	4
Médico Pediatra	20	2	0	2
Médico Psiquiatra	20	2	0	2
Médico Tocoginecologista	20	2	0	2
Nutricionista	40	1	0	1
Psicólogo	40	1	0	1
Técnico de Enfermagem	40	13	0	13
Técnico de Enfermagem - ILPI	40	1	0	1
Terapeuta Ocupacional	30	1	0	1

UBS HORTO FLORESTAL - UBS TRADICIONAL				
CATEGORIA PROFISSIONAL/CARGO	CARGA HORÁRIA/ JORNADA SEMANAL	NECESSÁRIO/ COMPLETO	EXISTENTE ESTATUTÁRIO, MUNICIPALIZADO, AUTÁRQUICO	A CONTRATAR
Assistente Administrativo	40	8	1	7
Assistente Social	30	1	0	1
Auxiliar de Enfermagem	30	4	4	0
Auxiliar de Farmácia	40	2	0	2
Enfermeiro	40	3	0	3
Farmacêutico	40	1	0	1
Gerente de Unidade	40	1	0	1

[Handwritten signature]

Médico Clínico	20	3	1	2
Médico Pediatra	20	1	0	1
Médico Tocoginecologista	20	1	0	1
Psicólogo	40	1	1	0
Técnica de Enfermagem	40	4	0	4

UBS JAÇANÃ "DR. SEBASTIÃO GABRIEL SAYAGO DE LAET" - UBS TRADICIONAL				
CATEGORIA PROFISSIONAL/CARGO	CARGA HORÁRIA/ JORNADA SEMANAL	NECESSÁRIO/ COMPLETO	EXISTENTE ESTATUTÁRIO, MUNICIPALIZADO, AUTÁRQUICO	A CONTRATAR
Assistente Administrativo	40	12	0	12
Assistente Administrativo – Regulação	40	1	0	1
Assistente Social	30	1	0	1
Auxiliar de Enfermagem	30	3	3	0
Auxiliar de Farmácia	40	3	0	3
Auxiliar de Saúde Bucal	40	3	0	3
Auxiliar Operacional	40	1	0	1
Auxiliar Técnico Administrativo	40	2	2	0
Cirurgião Dentista	20	5	1	4
Enfermeiro	40	4	0	4
Farmacêutico	40	1	0	1
Gerente de Unidade	40	1	0	1
Médico Clínico	20	5	0	5
Médico Dermatologista	20	1	0	1
Médico Oftalmologista	20	2	0	2
Médico Pediatra	20	2	0	2
Médico Psiquiatra	20	1	0	1
Médico Tocoginecologista	20	2	0	2
Psicólogo	40	1	0	1
Técnico de Enfermagem	40	6	0	6
Técnico de Enfermagem	30	7	0	7

UBS JARDIM APUANÃ – 3 ESF				
CATEGORIA PROFISSIONAL/CARGO	CARGA HORÁRIA/ JORNADA SEMANAL	NECESSÁRIO/ COMPLETO	EXISTENTE ESTATUTÁRIO, MUNICIPALIZADO, AUTÁRQUICO	A CONTRATAR
Agente Comunitário de Saúde	40	18	0	18
Agente de Promoção Ambiental	40	1	0	1
Assistente Administrativo	40	8	0	8
Auxiliar de Farmácia	40	2	0	2

Auxiliar Operacional	40	1	0	1
Enfermeiro	40	3	0	3
Farmacêutico	40	1	0	1
Gerente de Unidade	40	1	0	1
Médico Generalista	40	3	0	3
Técnico de Enfermagem	40	6	0	6

UBS JARDIM DAS PEDRAS – UBS MISTA (1 ESF + 1 ESB MOD I)				
CATEGORIA PROFISSIONAL/CARGO	CARGA HORÁRIA/ JORNADA SEMANAL	NECESSÁRIO/ COMPLETO	EXISTENTE ESTATUTÁRIO, MUNICIPALIZADO, AUTÁRQUICO	A CONTRATAR
Agente Comunitário de Saúde	40	6	0	6
Agente de Promoção Ambiental	40	1	0	1
Assistente Administrativo	40	9	0	9
Assistente Social	30	1	0	1
Auxiliar de Enfermagem	30	0	0	0
Auxiliar de Farmácia	40	2	0	2
Auxiliar de Saúde Bucal	40	2	0	2
Auxiliar Operacional	40	1	0	1
Cirurgião Dentista	20	2	0	2
Cirurgião Dentista	40	1	0	1
Enfermeiro	40	4	0	4
Farmacêutico	40	1	0	1
Gerente de Unidade	40	1	0	1
Médico Clínico	20	3	0	3
Médico Generalista	40	1	0	1
Médico Pediatra	20	2	0	2
Médico Tocoginecologista	20	1	0	1
Técnico de Enfermagem	40	9	0	9

UBS JARDIM FLOR DE MAIO – 3 ESF				
CATEGORIA PROFISSIONAL/CARGO	CARGA HORÁRIA/ JORNADA SEMANAL	NECESSÁRIO/ COMPLETO	EXISTENTE ESTATUTÁRIO, MUNICIPALIZADO, AUTÁRQUICO	A CONTRATAR
Agente Comunitário de Saúde	40	18	0	18
Agente de Promoção Ambiental	40	1	0	1
Assistente Administrativo	40	8	0	8
Auxiliar de Farmácia	40	2	0	2
Auxiliar de Saúde Bucal	40	2	0	2
Auxiliar Operacional	40	1	0	1

Cirurgião Dentista	40	2	0	2
Enfermeiro	40	3	0	3
Farmacêutico	40	1	0	1
Gerente de Unidade	40	1	0	1
Médico Generalista	40	4	0	4
Técnico de Enfermagem	40	6	0	6

UBS JARDIM FONTALIS – UBS MISTA (4 ESF + 1 ESB MOD II)				
CATEGORIA PROFISSIONAL/CARGO	CARGA HORÁRIA/ JORNADA SEMANAL	NECESSÁRIO/ COMPLETO	EXISTENTE ESTATUTÁRIO, MUNICIPALIZADO, AUTÁRQUICO	A CONTRATAR
Agente Comunitário de Saúde	40	24	0	24
Agente de Promoção Ambiental	40	1	0	1
Assistente Administrativo	40	13	0	13
Assistente Social	30	1	0	1
Auxiliar de Farmácia	40	3	0	3
Auxiliar de Saúde Bucal	40	2	0	2
Auxiliar Operacional	40	1	0	1
Cirurgião Dentista	20	3	0	3
Cirurgião Dentista	40	1	0	1
Enfermeiro	40	7	0	7
Farmacêutico	40	1	0	1
Fisioterapeuta	30	1	0	1
Gerente de Unidade	40	1	0	1
Médico Clínico	20	2	0	2
Médico Generalista	40	4	0	4
Médico Pediatra	20	1	0	1
Médico Psiquiatra	20	1	0	1
Médico Tocoginecologista	20	2	0	2
Nutricionista	20	1	0	1
Técnico de Enfermagem	40	15	0	15
Técnico de Saúde Bucal	40	1	0	1

UBS JARDIM JOAMAR - UBS TRADICIONAL				
CATEGORIA PROFISSIONAL/CARGO	CARGA HORÁRIA/ JORNADA SEMANAL	NECESSÁRIO/ COMPLETO	EXISTENTE ESTATUTÁRIO, MUNICIPALIZADO, AUTÁRQUICO	A CONTRATAR
Assistente Administrativo	40	12	0	12
Assistente Administrativo – Regulação	40	1	0	1
Assistente Social	30	1	0	1

Auxiliar de Saúde Bucal	30	1	1	0
Auxiliar de Saúde Bucal	40	1	0	1
Auxiliar Operacional	40	1	0	1
Auxiliar de Farmácia	40	2	0	2
Cirurgião Dentista	20	4	0	4
Enfermeiro	40	4	0	4
Fisioterapeuta	30	1	0	1
Gerente de Unidade	40	1	0	1
Médico Clínico	20	5	0	5
Médico Pediatra	20	2	0	2
Médico Tocoginecologista	20	4	0	4
Médico Psiquiatra	20	1	0	1
Nutricionista	20	1	0	1
Psicólogo	30	1	0	1
Técnico de Enfermagem	40	12	0	12

UBS JOAQUIM ANTONIO EIRADO – 1 ESF				
CATEGORIA PROFISSIONAL/CARGO	CARGA HORÁRIA/ JORNADA SEMANAL	NECESSÁRIO/ COMPLETO	EXISTENTE ESTATUTÁRIO, MUNICIPALIZADO, AUTÁRQUICO	A CONTRATAR
Agente Comunitário de Saúde	40	6	0	6
Agente de Promoção Ambiental	40	1	0	1
Assistente Administrativo	40	4	0	4
Auxiliar de Farmácia	40	1	0	1
Auxiliar Operacional	40	1	0	1
Enfermeiro	40	1	0	1
Farmacêutico	40	1	0	1
Gerente de Unidade	40	1	0	1
Médico Generalista	40	1	0	1
Técnico de Enfermagem	40	2	0	2

UBS JOVA RURAL – 6 ESF + 2 ESB I E 1 ESB II				
CATEGORIA PROFISSIONAL/CARGO	CARGA HORÁRIA/ JORNADA SEMANAL	NECESSÁRIO/ COMPLETO	EXISTENTE ESTATUTÁRIO, MUNICIPALIZADO, AUTÁRQUICO	A CONTRATAR
Agente Comunitário de Saúde	40	36	0	36
Agente de Promoção Ambiental	40	1	0	1
Assistente Administrativo	40	13	0	13
Assistente Social	30	1	0	1
Auxiliar de Farmácia	40	3	0	3

Auxiliar de Saúde Bucal	40	3	0	3
Cirurgião Dentista	40	3	0	3
Enfermeiro	40	6	0	6
Farmacêutico	30	1	0	1
Farmacêutico	40	1	0	1
Fisioterapeuta	30	1	0	1
Gerente de Unidade	40	1	0	1
Médico Generalista	40	6	0	6
Psicólogo	40	1	0	1
Técnico de Enfermagem	40	12	0	12
Técnico de Saúde Bucal	40	1	0	1

UBS LAUZANE PAULISTA – 2 ESF + 2 ESB I				
CATEGORIA PROFISSIONAL/CARGO	CARGA HORÁRIA/ JORNADA SEMANAL	NECESSÁRIO/ COMPLETO	EXISTENTE ESTATUTÁRIO, MUNICIPALIZADO, AUTÁRQUICO	A CONTRATAR
Agente Comunitário de Saúde	40	12	0	12
Agente de Promoção Ambiental	40	1	0	1
Assistente Administrativo	40	4	0	4
Auxiliar de Saúde Bucal	40	2	0	2
Auxiliar Operacional	40	1	0	1
Cirurgião Dentista	40	2	0	2
Enfermeiro	40	2	0	2
Médico Generalista	40	2	1	1
Técnico de Enfermagem	40	4	0	4

UBS PARQUE EDU CHAVES - UBS TRADICIONAL				
CATEGORIA PROFISSIONAL/CARGO	CARGA HORÁRIA/ JORNADA SEMANAL	NECESSÁRIO/ COMPLETO	EXISTENTE ESTATUTÁRIO, MUNICIPALIZADO, AUTÁRQUICO	A CONTRATAR
Assistente Administrativo	40	12	0	12
Assistente Administrativo – Regulação	40	1	0	1
Assistente Social	30	1	0	1
Auxiliar de Saúde Bucal	30	2	1	1
Auxiliar Operacional	40	1	0	1
Auxiliar de Farmácia	40	3	0	3
Auxiliar de Enfermagem	30	1	1	0
Cirurgião Dentista	20	2	1	1
Enfermeiro	40	5	0	5
Farmacêutico	40	1	0	1

Fisioterapeuta	30	1	0	1
Fonoaudiólogo	20	1	0	1
Gerente de Unidade	40	1	0	1
Médico Clínico	20	4	0	4
Médico Pediatra	20	2	0	2
Médico Psiquiatra	20	2	0	2
Médico Tocoginecologista	20	2	0	2
Nutricionista (Projeto)	40	1	0	1
Psicólogo	30	1	0	1
Técnico de Enfermagem	40	9	0	9

UBS VILA ALBERTINA - UBS MISTA (6 ESF + 1 ESB MOD I + 1 ESB MOD II)

CATEGORIA PROFISSIONAL/CARGO	CARGA HORÁRIA/ JORNADA SEMANAL	NECESSÁRIO/ COMPLETO	EXISTENTE ESTATUTÁRIO, MUNICIPALIZADO, AUTÁRQUICO	A CONTRATAR
Agente Comunitário de Saúde	40	36	0	36
Agente de Promoção Ambiental	40	1	0	1
Assistente Administrativo	40	15	0	15
Assistente Administrativo – Regulação	40	1	0	1
Assistente Social	30	1	0	1
Auxiliar de Enfermagem	30	1	1	0
Auxiliar de Farmácia	40	3	0	3
Auxiliar de Saúde Bucal	40	3	0	3
Cirurgião Dentista	40	2	0	2
Cirurgião Dentista	20	2	0	2
Enfermeiro	40	8	0	8
Farmacêutico	40	1	0	1
Gerente de Unidade	40	1	0	1
Médico Clínico	20	1	0	1
Médico Generalista	40	6	0	6
Médico Pediatra	20	1	0	1
Médico Psiquiatra	20	1	0	1
Médico Tocoginecologista	20	1	0	1
Psicólogo	30	2	0	2
Técnico de Enfermagem	40	15	0	15
Técnico de Saúde bucal	40	1	0	1

UBS VILA AURORA - UBS TRADICIONAL

CATEGORIA PROFISSIONAL/CARGO	CARGA HORÁRIA/ JORNADA SEMANAL	NECESSÁRIO/ COMPLETO	EXISTENTE ESTATUTÁRIO, MUNICIPALIZADO,	A CONTRATAR
------------------------------	--------------------------------------	-------------------------	--	----------------

			AUTÁRQUICO	
Assistente Administrativo	40	10	3	7
Assistente Social	30	1	0	1
Auxiliar de Farmácia	40	2	0	2
Enfermeiro	40	3	0	3
Farmacêutico	40	1	0	1
Gerente de Unidade	40	1	0	1
Médico Clínico	20	3	0	3
Médico Pediatra	20	1	0	1
Médico Tocoginecologista	20	2	0	2
Nutricionista	40	1	0	1
Técnico de Enfermagem	40	10	0	10

UBS VILA NIVI - UBS MISTA (1 ESF + 1 ESB MOD I)				
CATEGORIA PROFISSIONAL/CARGO	CARGA HORÁRIA/ JORNADA SEMANAL	NECESSÁRIO/ COMPLETO	EXISTENTE ESTATUTÁRIO, MUNICIPALIZADO, AUTÁRQUICO	A CONTRATAR
Agente Comunitário de Saúde	40	6	0	6
Agente de Promoção Ambiental	40	1	0	1
Assistente Administrativo	40	14	1	13
Assistente Social	30	1	0	1
Auxiliar de Enfermagem	30	2	2	0
Auxiliar de Farmácia	40	3	0	3
Auxiliar de Saúde Bucal	40	2	0	2
Auxiliar Operacional	40	1	0	1
Cirurgião Dentista	20	1	1	0
Cirurgião Dentista	40	1	0	1
Enfermeiro	30	2	2	0
Enfermeiro	40	3	0	3
Farmacêutico	40	1	0	1
Gerente de Unidade	40	1	0	1
Médico Clínico	20	3	0	3
Médico Generalista	40	1	0	1
Médico Pediatra	20	2	0	2
Médico Tocoginecologista	20	2	0	2
Psicólogo	40	1	1	0
Técnico de Enfermagem	40	10	0	10

UBS VILA NOVA GALVÃO - UBS MISTA (4 ESF)
--

CATEGORIA PROFISSIONAL/CARGO	CARGA HORÁRIA/ JORNADA SEMANAL	NECESSÁRIO/ COMPLETO	EXISTENTE ESTATUTÁRIO, MUNICIPALIZADO, AUTÁRQUICO	A CONTRATAR
Agente Comunitário de Saúde	40	24	0	24
Agente de Promoção Ambiental	40	1	0	1
Assistente Administrativo	40	15	0	15
Assistente Administrativo – Regulação	40	1	0	1
Assistente Social	30	1	0	1
Auxiliar de Enfermagem	30	3	3	0
Auxiliar de Farmácia	40	3	0	3
Auxiliar de Saúde Bucal	40	2	0	2
Auxiliar Operacional	40	5	3	2
Cirurgião Dentista	20	3	0	3
Enfermeiro	40	7	0	7
Farmacêutico	40	1	0	1
Gerente de Unidade	40	1	0	1
Gestor Local do PAVS	40	1	0	1
Médico Clínico	20	3	0	3
Médico Generalista	40	4	0	4
Médico Pediatra	20	2	0	2
Médico Tocoginecologista	20	2	0	2
Técnico de Enfermagem	40	13	0	13

UBS WAMBERTO DIAS COSTA - UBS TRADICIONAL				
CATEGORIA PROFISSIONAL/CARGO	CARGA HORÁRIA/ JORNADA SEMANAL	NECESSÁRIO/ COMPLETO	EXISTENTE ESTATUTÁRIO, MUNICIPALIZADO, AUTÁRQUICO	A CONTRATAR
Assistente Administrativo	40	11	0	11
Assistente Social	30	1	0	1
Auxiliar de Saúde Bucal	30	1	0	1
Auxiliar de Saúde Bucal	40	2	0	2
Cirurgião Dentista	20	5	0	5
Enfermeiro	40	4	0	4
Enfermeiro – ILPI	40	1	0	1
Fisioterapeuta	30	1	0	1
Gerente de Unidade	40	1	0	1
Médico Clínico	20	4	0	4
Médico Pediatra	20	1	0	1
Médico Psiquiatra	20	1	0	1
Médico Tocoginecologista	20	2	1	1

Psicólogo	40	1	0	1
Técnico de Enfermagem	40	10	0	10
Técnico de Enfermagem – ILPI	40	1	0	1

UPA JAÇANÃ (UPA 24 HORAS)				
CATEGORIA PROFISSIONAL/CARGO	CARGA HORÁRIA/ JORNADA SEMANAL	NECESSÁRIO/ COMPLETO	EXISTENTE ESTATUTÁRIO, MUNICIPALIZADO, AUTÁRQUICO	A CONTRATAR
Assistente Administrativo Diurno	40	5	0	5
Assistente Administrativo Noturno	40	1	0	1
Assistente Administrativo Diurno	36	14	0	14
Assistente Administrativo Noturno	36	13	0	13
Líder Administrativo Diurno	40	2	0	2
Auxiliar Operacional	40	3	0	3
Analista de T. I	40	1	0	1
Assistente Social	30	2	0	2
Auxiliar de Saúde Bucal Diurno	36	2	0	2
Auxiliar de Saúde Bucal Noturno	36	3	0	3
Cirurgião Dentista Diurno	12	7	0	7
Cirurgião Dentista Noturno	12	7	0	7
Coordenador de Enfermagem RT	40	1	0	1
Coordenador Médico RT	40	1	0	1
Enfermeiro	40	2	0	2
Enfermeiro Diurno	36	20	0	20
Enfermeiro Noturno	36	20	0	20
Engenheiro de Segurança do Trabalho	40	1	0	1
Farmacêutico - Folguista Diurno	36	1	0	1
Farmacêutico - Folguista Noturno	36	1	0	1
Farmacêutico Diurno	36	2	0	2
Farmacêutico Noturno	36	2	0	2
Farmacêutico (RT)	40	1	0	1
Gerente Administrativo de Unidade	40	1	0	1
Médico Cirurgião Geral Diurno	12	7	0	7
Médico Cirurgião Geral Noturno	12	7	0	7
Médico Clínico Geral Diarista	20	2	0	2
Médico Clínico Geral Diurno	12	42	0	42
Médico Clínico Geral Noturno	12	28	0	28
Médico Ortopedista Diurno	12	7	0	7
Médico Ortopedista Noturno	12	7	0	7
Médico Pediatra Diarista	20	2	0	2

Médico Pediatra Diurno	12	21	0	21
Médico Pediatra Noturno	12	20	0	20
Médico Psiquiatra Diurno	12	7	0	7
Médico Psiquiatra Noturno	12	7	0	7
Oficial de Manutenção	40	1	0	1
Supervisor Administrativo Noturno	36	2	0	2
Técnico de Enfermagem	40	4	0	4
Técnico de Enfermagem Diurno	36	56	0	56
Técnico de Enfermagem Noturno	36	44	0	44
Técnico de Farmácia	40	2	0	2
Técnico de Farmácia - Folguista Noturno	36	1	0	1
Técnico de Farmácia Diurno	36	8	0	8
Técnico de Farmácia Noturno	36	4	0	4
Técnico de Gesso Diurno	36	3	0	3
Técnico de Gesso Noturno	36	3	0	3
Técnico de Segurança do Trabalho	40	1	0	1
Técnico em Gasoterapia Diurno	36	3	0	3
Técnico em Gasoterapia Noturno	36	3	0	3

URSI SANTANA / JAÇANÃ				
CATEGORIA PROFISSIONAL/CARGO	CARGA HORÁRIA/ JORNADA SEMANAL	NECESSÁRIO/ COMPLETO	EXISTENTE ESTATUTÁRIO, MUNICIPALIZADO, AUTÁRQUICO	A CONTRATAR
Assistente Administrativo	40	3	0	3
Assistente Social	30	2	0	2
Enfermeiro	30	2	0	2
Farmacêutico	40	1	0	1
Fisioterapeuta	30	2	0	2
Fonoaudiólogo	40	1	0	1
Gerente de Unidade	40	1	0	1
Médico Geriatra	20	2	0	2
Nutricionista	40	1	0	1
Psicólogo	40	2	0	2
Técnico de Enfermagem	40	4	0	4
Terapeuta Ocupacional	30	2	0	2

ANEXO VIII - MATRIZ DE INDICADORES DE MONITORAMENTO

MATRIZ DE INDICADORES DE MONITORAMENTO				
ID	ÁREA DE ATENÇÃO	INDICADOR DE MONITORAMENTO	FONTE	CÁLCULO
M1	DOENÇAS CRÔNICAS NÃO TRANSMISSÍVEIS	PROPORÇÃO DE ÓBITOS PRECOZE (30 A 69 ANOS) POR DOENÇAS CRÔNICAS NÃO TRANSMISSÍVEIS, NAS SEQUITES SELECIONADAS (AP. CIRCULATÓRIO, DIABETES E DOENÇAS RESPIRATÓRIAS CRÔNICAS)	SIM	Número total de óbitos pelas causas selecionadas (ap. circulatório, diabetes e doenças respiratórias crônicas) de 30 A 69 anos/Número total de óbitos por DCNT na faixa etária de 30 e+ residentes x 100
M2	SAÚDE BUCAL	NÚMERO DE PRÓTESES ODONTOLÓGICAS ENTREGUES NAS UBS	SIGA-Saúde	Número total de Próteses nas UBSs
M3	SAÚDE DA MULHER	CAPTAÇÃO PRECOZE DA GESTANTE	SIGA-Saúde/BI	Número de gestantes cadastradas com DPP para o período de medição com captação para o PN até a 12ª semana de gestação, em relação ao total de gestantes cadastradas com DPP no período da medição x 100
M4		NÚMERO DE EXAMES CITOPATOLÓGICOS DO COLO DO ÚTERO EM MULHERES DE 25 A 64 ANOS.	SISCOLO/SES	Número de exames citopatológicos realizados para detecção de lesão precursora do câncer do colo de útero SUS em mulheres residentes de 25 a 64 anos nos últimos 12 meses.
M5		NÚMERO DE EXAMES DE MAMOGRAFIA REALIZADOS EM MULHERES DE 50 A 69.	SISMAMA/SES	Número de mamografias bilateral para rastreamento apresentadas ao SUS, realizadas nas mulheres residentes de 50 a 69 anos.
M6	SAÚDE MATERNO/INFANTIL	NÚMERO DE CASOS NOVOS DE SÍFILIS CONGÊNITA	SINAN	Número sífilis congênita anual.
M7		% DE GESTANTE QUE APRESENTAM RESULTADO DE EXAMES DE ESTREPTOCOCCOS B	SIGA-Saúde/BI	Percentual de gestantes que apresentam resultado de exame de estreptococos B no pré-natal
M8	VIGILÂNCIA EM SAÚDE	PROPORÇÃO DE PCR REALIZADOS PARA DIAGNÓSTICO DE HEPATITE C	TABNET SINAN HEPATITES	Número de exames de PCR para Hepatite C realizados x 100 / Número de exames de Anti HCV Positivo
M9		PROPORÇÃO DE CONTATOS DE TUBERCULOSE AVALIADOS	TB WEB	Número de contatos avaliados / Número de contatos identificados em casos novos pulmonares bacilíferos residentes
M10	SAÚDE MENTAL	NÚMERO DE ATENDIMENTOS À CRISE POR CAPS	SIGA-Saúde	Total de atendimentos à situação de crise por CAPS (código de procedimento - 03.01.08.029-1)
Obs.: Indicadores disponibilizados no painel de monitoramento - CEInfo				

