

**TERMO ADITIVO 047/2021-SMS.G
DO CONTRATO DE GESTÃO Nº R006/2015-SMS.G**

PROCESSO: 2014-0.321.805-2
SEI 6018.2020/0085770-3

CONTRATANTE: PREFEITURA DE SÃO PAULO - SECRETARIA MUNICIPAL DA SAÚDE

CONTRATADA: CEJAM – CENTRO DE ESTUDOS E PESQUISAS “DR. JOÃO AMORIM”

CONTRATO: GERENCIAMENTO E EXECUÇÃO DE AÇÕES E SERVIÇOS DE SAÚDE EM UNIDADES DE SAÚDE DA REDE ASSISTENCIAL DA SUPERVISÃO TÉCNICA DE SAÚDE (STS) M’BOI MIRIM E STS CAMPO LIMPO

OBJETO DO ADITAMENTO: Aprovação de novo Plano de Trabalho e Orçamentário para o período de 01/01/2021 à 31/03/2021; Inclusão de 1 ESF na UBS Jardim Comercial; Adequação do quadro de RH no CEO Vera Cruz, nas UBS Jardim Magdalena e UBS Jardim Guarujá e NASF Jardim Capela.

Pelo presente instrumento, de um lado a Prefeitura do Município de São Paulo, por intermédio da **COORDENADORIA REGIONAL DE SAÚDE SUL**, com sede nesta cidade, na Rua Fernandes Moreira, 1470, Chácara Santo Antônio, doravante denominada **CONTRATANTE**, neste ato representado pelo seu Coordenador, **MARCELO DELL’AQUILA GONÇALVES**, brasileiro, casado, portador do RG nº [REDACTED] inscrito no CPF/MF nº [REDACTED], e de outro lado o **CEJAM – CENTRO DE ESTUDOS E PESQUISAS “DR. JOÃO AMORIM”**, qualificada como Organização Social, no município de São Paulo nos autos do processo administrativo nº 2006-0.149.577-9 (Certificado de Qualificação nº 004), com CNPJ/MF nº 66.518.267/0002-64, e inscrito no CREMESP sob nº 942911, com endereço à Rua Dr. Lund, 41, Liberdade, São Paulo, CEP – 01513-020, e com Estatuto arquivado no 3º Cartório de Registro de Títulos e Documentos, doravante denominada **CONTRATADA**, neste ato representada por seu CEO, Sr. **Ademir Medina Osório**, brasileiro, casado, portador do RG nº [REDACTED] e CPF/MF nº [REDACTED] tendo em vista o que dispõe a Lei Federal nº 8.080, de 19 de setembro de 1990, a Lei Municipal nº 14.132, de 24 de janeiro de 2006, o Decreto Municipal nº 52.858, de 20 de dezembro de 2011, bem como o disposto no art. 24, inciso XXIV, da Lei Federal nº 8.666, de 21 de junho de 1993 e o item 12.6 do contrato de gestão, RESOLVEM celebrar o presente **TERMO ADITIVO** ao **CONTRATO DE GESTÃO Nº R006/2015 – SMS.G**, na conformidade das seguintes cláusulas.



CLÁUSULA PRIMEIRA

Aprovação de novo Plano de Trabalho e Orçamentário para o período de 01/01/2021 à 31/03/2021, no valor de R\$ 118.490.397,39 (cento e dezoito milhões, quatrocentos e noventa mil, trezentos e noventa e sete reais e trinta e nove centavos) à TÍTULO DE CUSTEIO, conforme cronograma abaixo.

CLÁUSULA SEGUNDA

Cronograma de desembolso				
Meses	jan/21	fev/21	mar/21	Total
Custelo	R\$ 39.496.799,13	R\$ 39.496.799,13	R\$ 39.496.799,13	R\$ 118.490.397,39

As despesas descritas onerarão as dotações orçamentárias 84.10.10.302.3003.2.507.33503900 e 84.10.10.301.3003.2.520.33503900

CLÁUSULA TERCEIRA

Fica alterado pelo presente:

- Inclusão de 1 ESF na UBS Jardim Comercial;
- Inclusão de 2 Cirurgiões Dentistas de 20 h no CEO Vera Cruz;
- Inclusão de 1 Auxiliar de Saúde Bucal de 40 h no CEO Vera Cruz;
- Inclusão de 1 Farmacêutico na UBS Jardim Magdalena;
- Inclusão de 1 Farmacêutico na UBS Jardim Guarujá;
- Adequação da Equipe NASF Jardim Capela: Retirada de 1 Médico Pediatra de 20 h e Inclusão de 1 Psiquiatra de 20 h.

CLÁUSULA QUARTA

Substituir o conteúdo dos Anexos abaixo descritos:


Anexo II – Parâmetro para pagamento e avaliação de desempenho

Anexo III – Matriz de indicadores de Qualidade e Quadro Explicativo;

Anexo V – Equipe Mínima e Metas

Anexo VI – Plano Orçamentário

Anexo VII – Dimensionamento de Recursos Humanos



CLÁUSULA QUINTA

Permanecem inalteradas as demais Cláusulas do Contrato de Gestão nº R006/2015 - SMS.G.

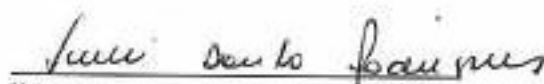
E do que ficou convencionado, foi lavrado o presente termo em 04 (quatro) vias de igual teor, que lido e achado conforme entre as partes, vai por elas juntamente com as testemunhas assinado.

São Paulo, 12 de Fevereiro de 2021.


MARCELO DELL'AQUILA GONÇALVES
COORDENADORIA REGIONAL DE SAÚDE SUL


ADEMIR MEDINA OSÓRIO
CEJAM- CENTRO DE ESTUDOS E PESQUISAS "DR.
JOÃO AMORIM"

TESTEMUNHAS:




Nome:

RG: Suelli Doreto Rodrigues

RG: [REDACTED]

CPF: [REDACTED]



Nome:

RG: Sionara do Santos Oliveira
RF: 625.8015/2
COREN SP 42646


Alexandre Garcia D'Aurea
Coordenação Jurídica/CEJAM
OAB/SP nº 167.596

ANEXO II – Parâmetro para Pagamento e Avaliação de Desempenho

MODALIDADES DE ATENÇÃO	LINHAS DE SERVIÇO	DIMENSÕES DA AVALIAÇÃO DE DESEMPENHO DO CONTRATO				
		RECURSOS HUMANOS		PRODUÇÃO		QUALIDADE
		Parâmetros de avaliação: equipe mínima por unidade estabelecida em contrato	Equipe mínima	Parâmetro de avaliação: metas de produção assistencial estabelecidas para cada linha de serviço/unidade	Parâmetros de avaliação: matriz de indicadores de Qualidade	
		REPRESENTATIVIDADE NO CUSTEIO MENSAL	Parâmetro de cumprimento das metas	Cálculo do valor do desconto	Parâmetro de cumprimento das metas	Cálculo do valor do desconto
ATENÇÃO BÁSICA	ESF + ESB+PAVS	40,47%				
	UBS MISTA	10,05%				
	PAI	0,51%				
	NASF					
URGÊNCIA E EMERGÊNCIA	AMA 24 h + PA + UPA		Contração de 100 % das equipes mínimas estabelecidas	Desconto do valor de Pessoal e Reflexos correspondente aos profissionais não contratados, conforme Plano de Trabalho.	85%	Desconto de 10 % sobre a representatividade da linha de serviço correspondente à meta não cumprida, aplicada sobre 95 % do Valor Global de Custo Mensal do Contrato.
	AMA E	4,44%				
	APD	0,89%				
	SADT	1,97%				
ATENÇÃO AMBULATORIAL ESPECIALIZADA / REDES TEMÁTICAS	CER	1,44%				
	CAPS	2,15%				
	HD	10,56%				
	CEO	0,48%				



[Handwritten signatures and initials]

Anexo III – Matriz de indicadores de Qualidade e Quadro Explicativo

R006 - M' Boi Mirim/Campo Limpo		jan/21	fev/21	mar/21
Objetivo	Indicador	Evidência		
PONTUALIDADE NA ENTREGA DE RELATÓRIOS MENSAIS DE PRESTAÇÃO DE CONTAS ASSISTENCIAIS E FINANCEIRAS	PONTUALIDADE NA ENTREGA DE RELATÓRIOS MENSAIS DE PRESTAÇÃO DE CONTAS ASSISTENCIAIS E FINANCEIRAS	40	20	20
QUALIDADE DA INFORMAÇÃO	PREENCHIMENTO DE PRONTUÁRIOS, NOS SEGUINTES ASPECTOS: LEGIBILIDADE, ASSINATURAS, CID E EXAME FÍSICO		40	
EDUCAÇÃO CONTINUADA	EXECUÇÃO DO PLANO DE EDUCAÇÃO PERMANENTE APROVADO PELA CRS			60
CONTROLE VACINAL DE CRIANÇAS MENORES DE 1 ANO	PROPORÇÃO DE CRIANÇAS COM ATÉ 12 MESES DE IDADE INSCRITAS NAS UNIDADES COM CALENDÁRIO VACINAL COMPLETO		40	
EFICÁCIA DO ATENDIMENTO DA REDE CEGONHA	PROPORÇÃO DE GESTANTES QUE REALIZARAM PROCEDIMENTOS BÁSICOS NO PRÉ-NATAL E PUÉRPÉRIO			20
EFICÁCIA DO ATENDIMENTO DA REDE CEGONHA	PROPORÇÃO DE GESTANTES QUE REALIZARAM 7 OU MAIS CONSULTAS DE PRÉ-NATAL	60		
SATISFAÇÃO DO USUÁRIO	ANÁLISE DAS RECLAMAÇÕES RECEBIDAS E PROVIDÊNCIAS RELACIONADAS			
ATIVIDADE CONSELHO GESTOR	FUNCIONAMENTO DO CONSELHO GESTOR DAS UNIDADES			
		100	100	100

Handwritten signature

Handwritten signature

Handwritten mark

ANEXO V - EQUIPE MÍNIMA E METAS
STS CAMPO LIMPO
UBS - ESF
UBS JARDIM COMERCIAL - 9 ESF + 4 ESB Modalidade I

EQUIPE MÍNIMA			META DE PRODUÇÃO MENSAL			
Categoria Profissional	Qtde.	Jornada Semanal em horas	Procedimento	Quantidade jan/21	Quantidade fev/2021	Quantidade mar/2021
Agente Com. de Saúde - ACS	54	40	Visita domiciliar	9.600	10200 *	10800 **
Enfermeiro - ESF	9	40	Consulta de enfermeiro	1.248	1326*	1404 **
Médico Generalista	9	40	Consulta médica	3.328	3536*	3744 **
Farmacêutico	1	40				
ESB I						
Cirurgião Dentista	4	40	Atendimentos individuais	768		
Auxiliar Saúde Bucal	4	40	Procedimentos individuais	2688		

Mês de janeiro 1 ESF meta em transição

* Meta considerada 50% para 1 ESF

** Meta 100%

UBS JARDIM ELEDY - 5 ESF + 2 ESB Modalidade I

EQUIPE MÍNIMA			META DE PRODUÇÃO MENSAL	
Categoria Profissional	Qtde.	Jornada Semanal em horas	Procedimento	Quantidade
Agente Com. de Saúde - ACS	30	40	Visita domiciliar	6.000
Enfermeiro - ESF	5	40	Consulta de enfermeiro	780
Médico Generalista	5	40	Consulta médica	2.080
Nutricionista	1	40		
ESB I				
Cirurgião Dentista	2	40	Atendimentos individuais	384
Auxiliar de Saúde Bucal	2	40	Procedimentos individuais	1344

UBS JARDIM GERMÂNIA - 3 ESF

EQUIPE MÍNIMA			META DE PRODUÇÃO MENSAL	
Categoria Profissional	Qtde.	Jornada Semanal em horas	Procedimento	Quantidade
Agente Com. de Saúde - ACS	18	40	Visita domiciliar	3.600
Enfermeiro - ESF	3	40	Consulta de enfermeiro	468
Médico Generalista	3	40	Consulta médica	1.248
Nutricionista	1	40		

UBS JARDIM LIDIA - 6 ESF + 3 ESB Modalidade I

EQUIPE MÍNIMA			META DE PRODUÇÃO MENSAL	
Categoria Profissional	Qtde.	Jornada Semanal em horas	Procedimento	Quantidade out
Agente Com. de Saúde - ACS	36	40	Visita domiciliar	7.200
Médico Generalista	6	40	Consulta médica	2.496
Enfermeiro - ESF	6	40	Consulta de enfermeiro	936
Farmacêutico	1	40		
ESB I				
Cirurgião Dentista	3	40	Atendimentos individuais	576
Auxiliar de Saúde Bucal	3	40	Procedimentos individuais	2016



UBS JARDIM MAGDALENA - 5 ESF + 1 ESB Modalidade I				
EQUIPE MÍNIMA			META DE PRODUÇÃO MENSAL	
Categoria Profissional	Qtde.	Jornada Semanal em horas	Procedimento	Quantidade
Agente Com. de Saúde – ACS	30	40	Visita domiciliar	6.000
Enfermeiro – ESF	5	40	Consulta de enfermeiro	780
Médico Generalista	5	40	Consulta médica	2.080
Farmacêutico	1	40		
Nutricionista	1	40		
ESB I				
Cirurgião Dentista	1	40	Atendimentos individuais	192
Auxiliar de Saúde Bucal	1	40	Procedimentos individuais	672

UBS JARDIM MARACÁ – 8 ESF + 2 ESB Modalidade I				
EQUIPE MÍNIMA			META DE PRODUÇÃO MENSAL	
Categoria Profissional	Qtde.	Jornada Semanal em horas	Procedimento	Quantidade
Agente Com. de Saúde – ACS	48	40	Visita domiciliar	9.600
Enfermeiro – ESF	8	40	Consulta de enfermeiro	1.248
Médico Generalista	7	40	Consulta médica	2.912
Médico PMMB	1	32	Consulta médica PMMB	333
Nutricionista	1	40		
ESB I				
Cirurgião Dentista	2	40	Atendimentos individuais	384
Auxiliar de Saúde Bucal	2	40	Procedimentos individuais	1344

UBS JARDIM SÃO BENTO – 9 ESF + 2 ESB Modalidade I				
EQUIPE MÍNIMA			META DE PRODUÇÃO MENSAL	
Categoria Profissional	Qtde.	Jornada Semanal em horas	Procedimento	Quantidade
Agente Com. de Saúde – ACS	54	40	Visita domiciliar	10.800
Enfermeiro – ESF	9	40	Consulta de enfermeiro	1.404
Médico Generalista	9	40	Consulta médica	3.744
Farmacêutico	1	40		
ESB I				
Cirurgião Dentista	2	40	Atendimentos individuais	384
Auxiliar de Saúde Bucal	2	40	Procedimentos individuais	1344

UBS JARDIM VALQUÍRIA - 7 ESF + 3 ESB Modalidade I				
EQUIPE MÍNIMA			META DE PRODUÇÃO MENSAL	
Categoria Profissional	Qtde.	Jornada Semanal em horas	Procedimento	Quantidade
Agente Com. de Saúde – ACS	42	40	Visita domiciliar	8.400
Enfermeiro – ESF	7	40	Consulta de enfermeiro	1.092
Médico Generalista	6	40	Consulta médica	2.496
Médico PMMB	1	32	Consulta médica PMMB	333
ESB I				
Cirurgião Dentista	3	40	Atendimentos individuais	576
Auxiliar de Saúde Bucal	3	40	Procedimentos individuais	2016

UBS LUAR DO SERTÃO - 6 ESF + 3 ESB Modalidade I				
EQUIPE MÍNIMA			META DE PRODUÇÃO MENSAL	
Categoria Profissional	Qtde.	Jornada Semanal em horas	Procedimento	Quantidade
Agente Com. de Saúde – ACS	36	40	Visita domiciliar	7.200
Enfermeiro – ESF	6	40	Consulta de enfermeiro	936
Médico Generalista	6	40	Consulta médica	2.496
Farmacêutico	1	40		
Nutricionista	1	40		
ESB I				
Cirurgião Dentista	3	40	Atendimentos individuais	576
Auxiliar de Saúde Bucal	3	40	procedimentos individuais	2016



UBS PARQUE DO ENGENHO - 7 ESF + 2 ESB Modalidade I				
EQUIPE MÍNIMA			META DE PRODUÇÃO MENSAL	
Categoria Profissional	Qtde.	Jornada Semanal em horas	Procedimento	Quantidade
Agente Com. de Saúde – ACS	42	40	Visita domiciliar	8.400
Enfermeiro – ESF	7	40	Consulta de enfermeiro	1.092
Médico Generalista	7	40	Consulta médica	2.912
Farmacêutico	1	40		
ESB I				
Cirurgião Dentista	2	40	Atendimentos individuais	384
Auxiliar de Saúde Bucal	2	40	Procedimentos individuais	1344

UBS MISTA

AMA/UBS INTEGRADA PARQUE FERNANDA 7 ESF + 3 ESB Modalidade I				
EQUIPE MÍNIMA			META DE PRODUÇÃO MENSAL	
Categoria Profissional	Qtde.	Jornada Semanal em horas	Procedimento	Quantidade
ESF				
Agente Com. de Saúde – ACS	42	40	Visita domiciliar	8.400
Enfermeiro – ESF	7	40	Consulta de enfermeiro	1.092
Médico Generalista	7	40	Consulta médica	2.912
Médico Ginecologista	1	20	Consulta médica	222
Farmacêutico	1	40		
Nutricionista	1	40		
ESB I				
Cirurgião Dentista	3	40	Atendimentos individuais	576
Auxiliar de Saúde Bucal	3	40	Procedimentos individuais	2016
ILPI				
Enfermeiro	1	40		
Auxiliar de enfermagem/Técnico de enfermagem	1	40		
AMA				
Assistente Social	2	30		
Enfermeiro	4	36		
Médico Plantonista Clínico	12	12	2 médicos 12 hs de 2ª a sábado.	
Médico Plantonista Pediatra	12	12	2 médicos 12 hs de 2ª a sábado.	

UBS JARDIM MACEDÔNIA – 5 ESF + 3 ESB Modalidade I - MISTA				
EQUIPE MÍNIMA			META DE PRODUÇÃO MENSAL	
Categoria Profissional	Qtde.	Jornada Semanal em horas	Procedimento	Quantidade
Agente Com. de Saúde – ACS	30	40	Visita domiciliar	6.000
Enfermeiro – ESF	5	40	Consulta de enfermeiro	780
Médico Generalista	5	40	Consulta médica	2.080
Médico Ginecologista	1	12	Consulta médica	115
Nutricionista	1	40		
ESB I				
Cirurgião Dentista	3	40	atendimentos individuais	576
Auxiliar de S. Bucal	3	40	procedimentos individuais	2016

NASF

NASF – JARDIM COMERCIAL				
EQUIPE MÍNIMA			META DE PRODUÇÃO MENSAL	
Categoria Profissional	Qtde.	Jornada Semanal em horas	Procedimento	Quantidade
Assistente Social	1	30	Acompanhamento das atividades da equipe	
Educador Físico	1	40		
Fisioterapeuta	2	30		
Médico Psiquiatra	1	20		
Nutricionista	1	40		
Psicólogo	1	40		



NASF – JARDIM LIDIA				
EQUIPE MÍNIMA			META DE PRODUÇÃO MENSAL	
Categoria Profissional	Qtde.	Jornada Semanal em horas	Procedimento	Quantidade
Educador Físico	1	40	Acompanhamento das atividades da equipe	
Fisioterapeuta	2	30		
Médico Psiquiatra	3	20		
Nutricionista	1	40		
Psicólogo	1	30		

NASF – JARDIM SÃO BENTO				
EQUIPE MÍNIMA			META DE PRODUÇÃO MENSAL	
Categoria Profissional	Qtde.	Jornada Semanal em horas	Procedimento	Quantidade
Assistente Social	1	30	Acompanhamento das atividades da equipe	
Educador Físico	1	40		
Fisioterapeuta	1	30		
Fonoaudiólogo	1	40		
Nutricionista	1	40		
Psicólogo	1	40		

NASF – JARDIM VALQUIRIA				
EQUIPE MÍNIMA			META DE PRODUÇÃO MENSAL	
Categoria Profissional	Qtde.	Jornada Semanal em horas	Procedimento	Quantidade
Assistente Social	1	30	Acompanhamento das atividades da equipe	
Fisioterapeuta	1	30		
Fonoaudiólogo	1	40		
Médico Psiquiatra	1	20		
Nutricionista	1	40		
Psicólogo	1	40		
Terapeuta Ocupacional	1	20		

NASF – LUAR DO SERTÃO				
EQUIPE MÍNIMA			META DE PRODUÇÃO MENSAL	
Categoria Profissional	Qtde.	Jornada Semanal em horas	Procedimento	Quantidade
Assistente Social	1	30	Acompanhamento das atividades da equipe	
Fisioterapeuta	2	30		
Fonoaudiólogo	1	40		
Médico Psiquiatra	1	20		
Psicólogo	1	40		
Psicólogo	1	30		

NASF – PARQUE DO ENGENHO				
EQUIPE MÍNIMA			META DE PRODUÇÃO MENSAL	
Categoria Profissional	Qtde.	Jornada Semanal em horas	Procedimento	Quantidade
Fisioterapeuta	2	30	Acompanhamento das atividades da equipe	
Fonoaudiólogo	1	40		
Médico Psiquiatra	1	20		
Nutricionista	1	40		
Psicólogo	1	40		
Terapeuta Ocupacional	1	20		



URGÊNCIA E EMERGÊNCIA

AMA CAPÃO REDONDO 24 Horas			
EQUIPE MÍNIMA		META DE PRODUÇÃO MENSAL	
Categoria Profissional	Quantidade	Jornada Semanal em horas	Procedimento
Médico Clínico - diurno	33	12	PLANTÕES SEMANAIS
Médico Clínico - noturno	21	12	
Médico a Pediatra - diurno	15	12	
Médico Pediatra - noturno	14	12	
Dentista diurno	14	12	
Dentista noturno	7	12	
Auxiliar de Saúde Bucal - diurno	14	12	
Auxiliar de Saúde Bucal - noturno	7	12	

PA JARDIM MACEDÔNIA - 24 H			
EQUIPE MÍNIMA		META DE PRODUÇÃO MENSAL	
Categoria Profissional	Quantidade	Jornada Semanal em horas	Procedimento
Médico Clínico - diurno	21	12	PLANTÕES SEMANAIS
Médico Clínico - noturno	14	12	
Médico Pediatra - diurno	14	12	
Médico Pediatra - noturno	14	12	
Médico pediatra	2	20	
Médico clínico	1	20	

ATENÇÃO ESPECIALIZADA

AMA ESPECIALIDADES CAPÃO REDONDO				
EQUIPE MÍNIMA			META DE PRODUÇÃO MENSAL	
Categoria Profissional	Qtde.	Jornada Semanal em horas	Procedimento	Quantidade
Médico Cardiologista	6	12	consulta médica	690
Médico Dermatologista	3	12	consulta médica	345
Médico Endocrinologista	6	12	consulta médica	690
Médico Ginecologista PNAR	2	12	consulta médica	230
Médico Neurologista	5	12	consulta médica	575
Médico Ortopedista	12	12	consulta médica	1.380
Médico Pneumologista	3	12	consulta médica	345
Médico Psiquiatra	2	12	consulta médica	230
Médico Reumatologista	3	12	consulta médica	345
Médico Urologista	6	12	consulta médica	690
Médico Vascular /Angiologista	5	12	consulta médica	575
Assistente Social	2	30		
Enfermeiro	3	36		
Enfermeiro	1	40		



HOSPITAL DIA – REDE HORA CERTA CAMPO LIMPO				
EQUIPE MÍNIMA			META DE PRODUÇÃO MENSAL	
Categoria Profissional	Qtde.	Jornada Semanal em horas	Procedimento	Quantidade
Assistente Social	3	30		
Enfermeiro	10	36		
Enfermeira	2	40		
Nutricionista	1	40		
Psicólogo	1	40		
Farmacêutico	1	40		
Médico Dermatologista		12	Nº procedimentos	111
Médico Ginecologista/ Mastologista		12	Procedimento Mastologia	7
Médico Ginecologista/ Mastologista		12	Procedimento CAF	8
Médico Cardiologista adulto/infantil	4,5	12	Consulta médica	513
Médica Dermatologista	4	12	Consulta médica	291
Médico Endocrinologista	3	12	Consulta médica	342
Médico Endocrinologista infantil	1	12	Consulta médica	114
Médico Gastroenterologista/	1	12	Consulta médica	115
Médico Infectologista	0,5	12	Consulta médica	57
Médico Ginecologista/ Mastologista	1,5	12	Consulta médica	114
Médico Hematologista	1	12	Consulta médica	114
Médico Nefrologista	1	12	Consulta médica	114
Médico Neurologista	2	12	Consulta médica	228
Médico Ortopedista	6	12	Consulta médica	582
Médico Otorrinolaringologista	4	12	Consulta médica	456
Médico Pneumologista adulto e ODP	1,5	12	Consulta médica	172
Médico Proctologista	1	12	Consulta médica	114
Médico Geriatria/Cardiologista	1	20	Consulta médica	64

SERVIÇO	Procedimento	Quantidade
Oftalmologia	Consulta Médica	700
	Procedimento /exames	400
	Cirurgias	20
Cirurgias	Cirurgia Geral	53
	Pediátrica	18
	Urológica	20
	Vasectomia	97
	Vascular	18
	Ortopédica	29
Procedimento(pequenos)	Geral	60
	Dermatológico	90
Consulta Médica	Geral	228
	Pediátrica	52
	Urológica	125
	Vascular	166
Anestesiologia	Avaliação pré-anestésica, sedação para cirurgia e acompanhamento RPA	

APO sediado na UBS JARDIM MARCELO				
EQUIPE MÍNIMA			META DE PRODUÇÃO MENSAL	
Categoria Profissional	Qtde.	Jornada Semanal em horas	Procedimento	Quantidade
Acompanhante da Pessoa com deficiência	12	40	140 pacientes em acompanhamento	
Assistente Social	1	30		
Enfermeiro supervisor	2	40		
Educador Físico	1	40		
Fonoaudiólogo	4	40		
Médico especialista	1	20		
Psicólogo	1	30		
Psicólogo	2	40		
Terapeuta Ocupacional	4	30		
Técnicos Educacionais	2	30		



Centro de Referência de Dor - sediado no APD da UBS Jardim Marcelo			
Categoria Profissional	Qtde.	Jornada Semanal em horas	Meta Procedimento
Educador Físico	1	40h	
Fisioterapeuta	1	30h	
Médico Acupunturista	1	40h	

SERVIÇO DE APOIO DIAGNÓSTICO E TERAPÊUTICO

SERVIÇO DE APOIO DIAGNÓSTICO E TERAPÊUTICO – ASSISTÊNCIA MÉDICO AMBULATORIAL DE ESPECIALIDADES CAPÃO REDONDO	
Exame	Meta Mensal de Produção
MAPA	22 EXAMES COM LAUDO
HOLTER	100 EXAMES COM LAUDO
TESTE ERGOMÉTRICO	200 EXAMES COM LAUDO
ELETOENCEFALOGRAMA	40 EXAMES COM LAUDO
ULTRASSOM GERAL E OBSTÉTRICO	300 EXAMES COM LAUDO
ULTRASSOM DOPPLER VASCULAR	260 EXAMES COM LAUDO
ECCARDIOGRAMA	150 EXAMES COM LAUDO
ELETCARDIOGRAMA	Livre demanda
RAIO-X	Livre demanda

SERVIÇO DE APOIO DIAGNÓSTICO E TERAPÊUTICO – HD - RHC CAMPO LIMPO	
Exame	Meta Mensal de Produção
ENDOSCOPIA	70 EXAMES COM LAUDO
COLONOSCOPIA	60 EXAMES COM LAUDO
DENSITOMETRIA ÓSSEA	100 EXAMES COM LAUDO
MAPA	22 EXAMES COM LAUDO
HOLTER	100 EXAMES COM LAUDO
TESTE ERGOMÉTRICO	100 EXAMES COM LAUDO
ELETRONEUROMIOGRAFIA	275 EXAMES COM LAUDO
ELETOENCEFALOGRAMA	20 EXAMES COM LAUDO
ELETCARDIOGRAMA	Livre demanda
ULTRASSOM GERAL E OBSTÉTRICO	700 EXAMES COM LAUDO
ULTRASSOM DOPPLER VASCULAR	250 EXAMES COM LAUDO
ECCARDIOGRAMA	200 EXAMES COM LAUDO
ESPIROMETRIA	150 EXAMES COM LAUDO



PAI

PROGRAMA DE ACOMPANHAMENTO DE IDOSO – PAI CAMPO LIMPO – UBS Jd. Maracá				
EQUIPE MÍNIMA			META DE PRODUÇÃO MENSAL	
Categoria Profissional	Quant.	Jornada Semanal em horas	Procedimento	Quantidade
Acompanhante do Idoso	16	40	Visitas domiciliares	192 Idosos em Acompanhamento P/Mês
Auxiliar/Técnico de Enfermagem	2	40	Acompanhamento dos casos, supervisão e coordenação administrativa	
Enfermeiro	1	40		
Médico Clínico	1	20		
Supervisor Multiprofissional	1	40		




SUPERVISÃO TÉCNICA DE SAÚDE DE M' BOI MIRIM
ESF
UBS ALTO DA RIVIERA - 5 ESF + 2 ESB Modalidade I

EQUIPE MÍNIMA			META DE PRODUÇÃO MENSAL	
Categoria Profissional	Qtde.	Jornada Semanal em horas	Procedimento	Quantidade
Agente Com. de Saúde – ACS	25	40	visita domiciliar	5.000
Enfermeiro – ESF	5	40	consulta de enfermeiro	780
Médico Generalista	4	40	consulta médica	1.664
Médico PMMB	1	40	consulta médica PMMB	333
Farmacêutico	1	40		
Nutricionista	1	40		
ESB I				
Cirurgião Dentista	2	40	atendimentos individuais	384
Auxiliar de Saúde Bucal	2	40	procedimentos individuais	1344

UBS CHACARA SANTA MARIA – 5 ESF + 2 ESB Modalidade I

EQUIPE MÍNIMA			META DE PRODUÇÃO MENSAL	
Categoria Profissional	Qtde.	Jornada Semanal em horas	Procedimento	Quant
Agente Com. de Saúde – ACS	30	40	Visita domiciliar	6.000
Enfermeiro – ESF	5	40	Consulta de enfermeiro	780
Médico Generalista	5	40	Consulta médica	2.080
Nutricionista	1	40		
ESB I				
Cirurgião Dentista	2	40	atendimentos individuais	384
Auxiliar de Saúde Bucal	2	40	procedimentos individuais	1344

UBS CIDADE IPAIVA – 6 ESF

EQUIPE MÍNIMA			META DE PRODUÇÃO MENSAL	
Categoria Profissional	Qtde.	Jornada Semanal em horas	Procedimento	Quantidade
Agente Com. de Saúde – ACS	36	40	Visita domiciliar	7200
Enfermeiro – ESF	6	40	Consulta de enfermeiro	936
Médico Generalista	6	40	Consulta médica	1496
Farmacêutico	1	40		

UBS HORIZONTE AZUL – 4 ESF+ 2 ESB Modalidade I

EQUIPE MÍNIMA			META DE PRODUÇÃO MENSAL	
Categoria Profissional	Qtde.	Jornada Semanal em horas	Procedimento	Quantidade
Agente Com. de Saúde – ACS	24	40	Visita domiciliar	4800
Enfermeiro - ESF	4	40	Consulta de enfermeiro	624
Médico Generalista	4	40	Consulta médica	1664
Nutricionista	1	40		
ESB I				
Cirurgião Dentista	2	40	Atendimentos individuais	384
Auxiliar de Saúde Bucal	2	40	Procedimentos individuais	1344



UBS JARDIM ARACATI – 5 ESF				
EQUIPE MÍNIMA			META DE PRODUÇÃO MENSAL	
Categoria Profissional	Qtde.	Jornada Semanal em horas	Procedimento	Quantidade
Agente Com. de Saúde - ACS	30	40	Visita domiciliar	6.000
Enfermeiro	5	40	Consulta de enfermeiro	780
Médico Generalista	5	40	Consulta médica	2.080
Farmacêutico	1	40		
Nutricionista	1	40		

UBS JARDIM CAIÇARA – 7 ESF				
EQUIPE MÍNIMA			META DE PRODUÇÃO MENSAL	
Categoria Profissional	Qtde.	Jornada Semanal em horas	Procedimento	Quantidade
Agente Com. de Saúde – ACS	42	40	Visita domiciliar	8.400
Enfermeiro – ESF	7	40	Consulta de enfermeiro	1.092
Médico Generalista	6	40	Consulta médica	2.496
Médico PMMB	1	32	Consulta médica PMMB	333
Nutricionista	1	40		

UBS JARDIM COIMBRA – 7 ESF+ 5 ESB Modalidade I				
EQUIPE MÍNIMA			META DE PRODUÇÃO MENSAL	
Categoria Profissional	Qtde.	Jornada Semanal em horas	Procedimento	Quantidade
Agente Com. de Saúde – ACS	42	40	Visita domiciliar	8.400
Enfermeiro – ESF	7	40	Consulta de enfermeiro	1.092
Médico Generalista	7	40	Consulta médica	2.912
Farmacêutico	1	40		
ESB I				
Cirurgião Dentista	5	40	atendimentos individuais	960
Auxiliar de Saúde Bucal	5	40	procedimentos individuais	3.360

UBS JARDIM GUARUJÁ – 5 ESF + 2 ESB Modalidade I				
EQUIPE MÍNIMA			META DE PRODUÇÃO MENSAL	
Categoria Profissional	Qtde.	Jornada Semanal em horas	Procedimento	Quantidade
Agente Com. de Saúde – ACS	28	40	Visita domiciliar	5.600
Médico Generalista	5	40	Consulta médica	2.080
Enfermeiro – ESF	5	40	Consulta de enfermeiro	780
Nutricionista	1	40		
Farmacêutico	1	40		
ESB I				
Cirurgião Dentista	2	40	atendimentos individuais	384
Auxiliar de Saúde Bucal	2	40	procedimentos individuais	1344

UBS JARDIM NAKAMURA 4 ESF + 2 ESB Modalidade I				
EQUIPE MÍNIMA			META DE PRODUÇÃO MENSAL	
Categoria Profissional	Qtde.	Jornada Semanal em horas	Procedimento	Quantidade
Agente Com. de Saúde – ACS	24	40	Visita domiciliar	4.800
Enfermeiro – ESF	4	40	Consulta de enfermeiro	524
Médico Generalista	4	40	Consulta médica	1.664
Nutricionista	1	40		
ESB I				
Cirurgião Dentista	2	40	atendimentos individuais	384
Auxiliar de Saúde Bucal	2	40	procedimentos individuais	1344



UBS JARDIM PARANAPANEMA - 6 ESF + 2 ESB Modalidade I

EQUIPE MÍNIMA			META DE PRODUÇÃO MENSAL	
Categoria Profissional	Qtde.	Jornada Semanal em horas	Procedimento	Quantidade
Agente Com. de Saúde – ACS	36	40	Visita domiciliar	7.200
Enfermeiro – ESF	6	40	Consulta de enfermeiro	936
Médico Generalista	6	40	Consulta médica	2.496
Farmacêutico	1	40		
Nutricionista	1	40		
ESB I				
Cirurgião Dentista	2	40	Atendimentos individuais	384
Auxiliar de Saúde Bucal	2	40	Procedimentos individuais	1344

UBS SANTA LÚCIA - 7 ESF + 2 ESB Modalidade I

EQUIPE MÍNIMA			META DE PRODUÇÃO MENSAL	
Categoria Profissional	Qtde.	Jornada Semanal em horas	Procedimento	Quantidade
Agente Com. de Saúde – ACS	42	40	Visita domiciliar	8.400
Médico Generalista	7	40	Consulta médica	2.912
Enfermeiro – ESF	7	40	Consulta de enfermeiro	1.092
Nutricionista	1	40		
ESB I				
Cirurgião Dentista	2	40	atendimentos individuais	384
Auxiliar de Saúde Bucal	2	40	procedimentos individuais	1344

UBS SANTA MARGARIDA – 4 ESF + 2 ESB Modalidade 1

EQUIPE MÍNIMA			META DE PRODUÇÃO MENSAL	
Categoria Profissional	Qtde.	Jornada Semanal em horas	Procedimento	Quantidade
Agente Com. de Saúde – ACS	24	40	Visita domiciliar	4.800
Enfermeiro – ESF	4	40	Consulta de enfermeiro	624
Médico Generalista	4	40	Consulta médica	1.664
Nutricionista	1	40		
ESB I				
Cirurgião Dentista	2	40	atendimentos individuais	384
Auxiliar de Saúde Bucal	2	40	procedimentos individuais	1344

UBS VERA CRUZ 6 ESF + 3 ESB Modalidade I + 2 ESB Modalidade II

EQUIPE MÍNIMA			META DE PRODUÇÃO MENSAL	
Categoria Profissional	Qtde.	Jornada Semanal em horas	Procedimento	Quantidade
Agente Com. de Saúde – ACS	36	40	Visita domiciliar	7.200
Enfermeiro – ESF	6	40	Consulta de enfermeiro	936
Médico Generalista	6	40	Consulta médica	2.496
Farmacêutico*	1	40		
ESB I				
Cirurgião Dentista	3	40	Atendimentos individuais	576
Auxiliar de Saúde Bucal	3	40	Procedimentos individuais	2016
ESB II				
Cirurgião Dentista	2	40	Atendimentos individuais	432
Auxiliar de Saúde Bucal	2	40	Procedimentos individuais	1512
Técnico de Saúde Bucal	2	40		



UBS VILA CALU – 4 ESF + 4 ESB Modalidade I

EQUIPE MÍNIMA			META DE PRODUÇÃO MENSAL	
Categoria Profissional	Qtde.	Jornada Semanal em horas	Procedimento	Quantidade
Agente Com. de Saúde – ACS	24	40	Visita domiciliar	4.800
Enfermeiro – ESF	4	40	Consulta de enfermeiro	624
Médico Generalista	4	40	Consulta médica	1664
Farmacêutico	1	40		
Nutricionista	1	40		
ESB I				
Cirurgião Dentista	4	40	Atendimentos individuais	768
Auxiliar de Saúde Bucal	4	40	Procedimentos individuais	2688

AMA/UBS INTEGRADA JARDIM CAPELA – 06 ESF + 2 ESB I + 01 ESB II

EQUIPE MÍNIMA			META DE PRODUÇÃO MENSAL	
Categoria Profissional	Qtde.	Jornada Semanal em horas	Procedimento	Quantidade
Agente Com. de Saúde – ACS	36	40	Visita domiciliar	7.200
Enfermeiro – ESF	6	40	Consulta de enfermeiro	936
Médico Generalista	6	40	Consulta médica	2.496
Farmacêutico	1	40		
ESB I				
Cirurgião Dentista	2	40	atendimentos individuais	384
Auxiliar de Saúde Bucal	2	40	procedimentos individuais	1344
ESB II				
Cirurgião Dentista	1	40		
Auxiliar de Saúde Bucal	1	40	atendimentos individuais	216
Técnico de Saúde Bucal	1	40	procedimentos individuais	756
AMA				
Médico Plantonista Clínico	12	12		
Médico Plantonista Pediatria	6	12		
Assistente Social	1	30		
Enfermeiro	5	36		

MISTAS
AMA/UBS INTEGRADA PARQUE NOVO SANTO AMARO – 5 ESF + 2 ESB Modalidade I + 1 ESB II

EQUIPE MÍNIMA			META DE PRODUÇÃO MENSAL	
Categoria Profissional	Qtde.	Jornada Semanal em horas	Procedimento	Quant
Agente Com. de Saúde – ACS	30	40	Visita domiciliar	6.000
Enfermeiro – ESF	5	40	Consulta de enfermeiro	780
Médico Generalista	5	40	Consulta médica	2.080
Médico Ginecologista	5	12	Consulta médica	540
Médico Pediatra	1	20	Consulta médica	240
Farmacêutico	1	40		
Nutricionista	1	40		
ESB I				
Cirurgião Dentista	2	40	Atendimentos individuais	384
Auxiliar de Saúde Bucal	2	40	Procedimentos individuais	1344
ESB II				
Cirurgião Dentista	1	40	Atendimentos individuais	216
Auxiliar de saúde bucal	1	40		
Técnico Saúde Bucal	1	40	Procedimentos individuais	756
AMA				
Médico Plantonista Clínico	12	12		
Médico Plantonista Pediatria	6	12		
Assistente Social	1	30		
Enfermeiro	6	36		



UBS JARDIM HERCULANO – 06 ESF + 3 ESB I

EQUIPE MÍNIMA			META DE PRODUÇÃO MENSAL	
Categoria Profissional	Qtde.	Jornada Semanal em horas	Procedimento	Quantidade
Agente Com. de Saúde – ACS	36	40	Visita domiciliar	7.200
Enfermeiro – ESF	6	40	Consulta de enfermeiro	936
Médico Generalista	6	40	Consulta médica	2.496
Médico Psiquiatra	1	20	Consulta médica	125
Farmacêutico	1	40		
ESB I				
Cirurgião Dentista	3	40	Atendimentos individuais	576
Auxiliar de Saúde Bucal	3	40	Procedimentos individuais	2016
Cirurgião Dentista	1	20	Atendimentos individuais	96
			Procedimentos individuais	336

UBS PARQUE DO LAGO – UNIDADE MISTA – 3 ESF

EQUIPE MÍNIMA			META DE PRODUÇÃO MENSAL	
Categoria Profissional	Qtde.	Jornada Semanal em horas	Procedimento	Quantidade
Agente Com. de Saúde – ACS	18	40	Visita domiciliar	3.600
Médico Generalista	3	40	Consulta médica	1.248
Enfermeiro – ESF	3	40	Consulta de enfermeiro	468
Médico Ginecologista	1	20	consulta médica	222(*)
Nutricionista	1	40		

* Profissional executa 20% da carga horária para procedimentos de colposcopia.

NASF
NASF – CIDADE IPAUA

EQUIPE MÍNIMA			META DE PRODUÇÃO MENSAL	
Categoria Profissional	Qtde.	Jornada Semanal em horas	Procedimento	Quantidade
Assistente Social	1	30	Acompanhamento das atividades da equipe	
Educador Físico	1	40		
Fisioterapeuta	2	20		
Fonoaudiólogo	1	40		
Nutricionista	1	40		
Psicólogo	2	40		

NASF – JARDIM CAPELA

EQUIPE MÍNIMA			META DE PRODUÇÃO MENSAL	
Categoria Profissional	Qtde.	Jornada Semanal em horas	Procedimento	Quantidade
Assistente Social	1	30	Acompanhamento das atividades da equipe	
Educador Físico	1	40		
Médico Ginecologista	1	20		
Médico Psiquiatra	2	20		
Nutricionista	1	40		
Psicólogo	1	30		

NASF – JARDIM COIMBRA

EQUIPE MÍNIMA			META DE PRODUÇÃO MENSAL	
Categoria Profissional	Quantidade	Jornada Semanal em horas	Procedimento	Quantidade
Assistente Social	2	30	Acompanhamento das atividades da equipe	
Fisioterapeuta	2	20		
Nutricionista	1	40		
Educador Físico	1	40		
Psicólogo	2	40		



NASF - JARDIM HERCULANO				
EQUIPE MÍNIMA			META DE PRODUÇÃO MENSAL	
Categoria Profissional	Qtde.	Jornada Semanal em horas	Procedimento	Quantidade
Assistente Social	1	30	Acompanhamento das atividades da equipe	
Médico Psiquiatra	1	20		
Nutricionista	1	40		
Fisioterapeuta	1	30		
Psicólogo	2	30		
Terapeuta Ocupacional	1	30		

NASF - VERA CRUZ				
EQUIPE MÍNIMA			META DE PRODUÇÃO MENSAL	
Categoria Profissional	Qtde.	Jornada Semanal em horas	Procedimento	Quantidade
Assistente Social	2	30	Acompanhamento das atividades da equipe	
Educador Físico	1	40		
Médico Psiquiatra	1	20		
Nutricionista	1	40		
Psicólogo	1	40		
Psicólogo	1	30		
Terapeuta Ocupacional	1	30		

URGÊNCIA E EMERGÊNCIA

UPA VERA CRUZ				
Equipe Mínima	PLANTÕES SEMANAIS	Jornada Semanal em horas		
Médico clínico - diurno	21	12		
Médico pediatra - diurno	14	12		
Médico clínico - noturno	14	12		
Médico pediatra - noturno	14	12		

UPA JARDIM ANGELA				
Equipe Mínima	PLANTÕES SEMANAIS	Jornada Semanal em horas		
Médico clínico - diurno	28	12		
Médico pediatra - diurno	14	12		
Médico clínico - noturno	21	12		
Médico pediatra - noturno	14	12		



ATENÇÃO ESPECIALIZADA

HOSPITAL DIA – REDE HORA CERTA N° BOI MIRIM I					
EQUIPE MÍNIMA	Categoria Profissional	Qtde.	Jornada Semanal em horas	META DE PRODUÇÃO MENSAL	
				Procedimento	Quantidade
Assistente Social		2	30		
Enfermeiro		9	36		
Enfermeiro		2	40		
Farmacêutico		1	40		
Nutricionista		1	30		
Nutricionista		1	40		
Psicólogo		2	40		
Médico Cardiologista Adulto		2	12	consulta médica	229
Médico Cardiologista Infantil		1	12	consulta médica	114
Médico Dermatologista		8	12	consulta médica	534
				procedimentos	243
Médico Endocrinologista		2	12	consulta médica	229
Médico Endocrinologista Infantil		1	12	consulta médica	114
Médico Gastroenterologista/ Infectologista		2	12	consulta médica	229
Médico GO – PN Alto risco		6	12	consulta médica	686
Médico GO Mastologia		1	12	consulta médica	114
Médico Homeopata		1	12	consulta médica	57
Médico Neurologista Adulto		1	12	consulta médica	114
Médico Neurologista Infantil		1	12	consulta médica	114
Médico Ortopedista		5	12	consulta médica	575
Médico Pediatra – Alto risco		1	12	consulta médica	57
Médico Pneumologista Adulto		1	12	consulta médica	114
Médico Pneumologista Infantil		1	12	consulta médica	114
Médico Pneumologista ODP		1	12	consulta médica	114
Médico Psiquiatra		6	12	consulta médica	684
Médico Reumatologista		1	12	consulta médica	114

SERVIÇO	Procedimento	Quantidade
Oftalmologia	Consulta Médica	580
	Procedimento/exames	375
	Cirurgias	95
Cirurgia Geral	Geral	52
	Pediátrica	20
	Urológica	37
	Vasectomia	17
	Vascular	18
Pequenos Procedimentos	Geral	90
	Dermatológico	90
Procedimentos Urológico	Biópsia de Próstata	16
	Estudo Urodinâmico	180
Consultas	Geral	156
	Pediátrica	52
	Urológica	188
	Vascular	177
Anestesiologia	Avaliação pré anestésica, sedação para cirurgias e acompanhamento RPA	






HOSPITAL DIA – REDE HORA CERTA M' BOI MIRIM II				
EQUIPE MÍNIMA			META DE PRODUÇÃO MENSAL	
Categoria Profissional	Qtde.	Jornada Semanal em horas	Procedimento	Quantidade
Assistente Social	2	30		
Enfermeiro	5	36		
Enfermeiro	1	40		
Farmacêutico	1	40		
Médico Dermatologia	5	12	consulta médica	364
Médico Cardiologista	5	12	Nº de procedimentos	139
Médico Otorrinolaringologista	6	12	consulta médica	572
Médico Gastroenterologista/Infecção	2	12	consulta médica	437
Médico Ginecologista	1	12	Nº de exames	80
Médico GO – PNAR	2	12	consulta médica	229
Médico Psiquiatra	1	12	Consulta médica	114
Médico Oftalmologista	4	12	consulta médica	228
Médico Pediatra – Alto risco	1	12	consulta médica	114
			consulta médica	456
			consulta médica	57

SERVIÇO	Procedimento	Quantidade
Cirurgia	Geral	72
	Proctologista	20
	Vascular	10
	Vasectomia	54
Pequenos Procedimentos	Geral	68
	Dermatológico	31
Consultas	Geral	312
Consultas Proctologia	Proctológico	64
Anestesiologia	Avaliação pré anestésica, sedação para cirurgias e acompanhamento RPA	



AMA ESPECIALIDADES JARDIM SÃO LUIZ				
EQUIPE MÍNIMA			META DE PRODUÇÃO MENSAL	
Categoria Profissional	Qtde.	Jornada Semanal em horas	Procedimento	Quantidade
Médico Cardiologista	6	12	consulta médica	690
Médico Vascular	6	12	consulta médica	690
Médico Urologista	6	12	consulta médica	690
Médico Reumatologista	5	12	consulta médica	575
Médico Ortopedista	6	12	consulta médica	690
Médico Neurologista	6	12	consulta médica	690
Médico Endocrinologista	6	12	consulta médica	690
Assistente Social	2	30		
Enfermeiro	4	36		
Enfermeiro	1	40		
Farmacêutico	1	40		




REDE DE ATENÇÃO PSICOSSOCIAL
CAPS ALCOOL E DROGAS III JARDIM ANGELA

EQUIPE MÍNIMA			META DE PRODUÇÃO MENSAL	
Categoria Profissional	Qtde.	Jornada Semanal em horas	Procedimento	Quantidade
Assistente Social	3	30	300 pacientes em acompanhamento	
Educador Físico	1	40		
Enfermeiro diurna	4	36		
Enfermeiro noturno	3	36		
Enfermeiro	1	40		
Farmacêutico	1	40		
Médico Clínico	2	20		
Médico Psiquiatra	2	20		
Psicólogo	4	30		
Técnico Educacional / Oficineiro	3	20		
Terapeuta Ocupacional	2	30		

CAPS INFANTO/JUVENIL II M' BOI MIRIM

EQUIPE MÍNIMA			META DE PRODUÇÃO MENSAL	
Categoria Profissional	Qtde.	Jornada Semanal em horas	Procedimento	Quantidade
Assistente Social	2	30	Mínimo de 155 pacientes com cadastro ativo / mês.	
Educador Físico	1	40		
Enfermeiro	2	40		
Farmacêutico	1	40		
Fonoaudiólogo	2	40		
Médico psiquiatra/neurologista	3	20		
Psicólogo	4	30		
Técnico Educacional / Oficineiro	2	20		
Terapeuta Ocupacional	2	30		

REDE DE CUIDADO DA PESSOA COM DEFICIÊNCIA
CER IV M' BOI MIRIM

EQUIPE MÍNIMA			META DE PRODUÇÃO MENSAL	
Categoria Profissional	Qtde.	Jornada Semanal em horas	Procedimento	Quantidade
Assistente Social	3	30	310 casos novos mês (avaliação multidisciplinar em reabilitação) e 820 casos em terapia.	
Enfermeiro	1	40		
Fisioterapeuta	10	30		
Fonoaudiólogo	6	40		
Médico Pneumologista ou Cardiologista	0,5	12		
Médico Oftalmologista	2	12		
Médico Otorrinolaringologista	2	12		
Médico Neurologista	1	20		
Médico Ortopedista	1	20		
Nutricionista	1	40		
Psicólogo	3	40		
Terapeuta Ocupacional	7	30		

Centro de Referência de Dor - sediado no CER IV M'Boi Mirim

Categoria Profissional	Qtde.	Jornada Semanal em horas	Meta Procedimento
Educador físico	1	40h	
Fisioterapeuta	1	30h	
Médico Acupunturista	1	40h	



APD sediado no CER IV M' BOI MIRIM				
EQUIPE MÍNIMA			META DE PRODUÇÃO MENSAL	
Categoria Profissional	Qtde.	Jornada Semanal em horas	Procedimento	Quantidade
Acompanhante da Pessoa com deficiência	6	40	Pacientes em acompanhamento	70
Enfermeiro	1	40		
Fonoaudiólogo	1	40		
Psicólogo	1	40		
Terapeuta Ocupacional	1	30		

SADT SERVIÇOS DE APOIO DIAGNÓSTICO E TERAPÊUTICO

SERVIÇO DE APOIO DIAGNÓSTICO E TERAPÊUTICO – AMA E JD SÃO LUÍZ	
Exame	Meta Mensal de Produção
MAPA	44 EXAMES COM LAUDO
HOLTER	300 EXAMES COM LAUDO
TESTE ERGOMÉTRICO	200 EXAMES COM LAUDO
ELETRCARDIOGRAMA	SEM META - livre demanda
ECOCARDIOGRAMA	200 EXAMES COM LAUDO
ULTRASSOM GERAL E OBSTÉTRICO	300 EXAMES COM LAUDO
ULTRASSOM DOPPLER VASCULAR	250 EXAMES COM LAUDO

SERVIÇO DE APOIO DIAGNÓSTICO E TERAPÊUTICO – REDE HORA CERTA M' BOI MIRIM I	
Exame	Meta Mensal de Produção
ULTRASSOM GERAL E OBSTÉTRICO	550 EXAMES COM LAUDO
ULTRASSOM DOPPLER VASCULAR	300 EXAMES COM LAUDO
ELETRDENCEFALOGRAMA	40 EXAMES COM LAUDO
ELETRCARDIOGRAMA	SEM META – livre demanda (contratado 500 laudos)
ESPIROMETRIA	150 EXAMES COM LAUDO
HOLTER	60 EXAMES COM LAUDO
MAPA	44 EXAMES COM LAUDO
ELETRNEURCMIOGRAFIA	275 EXAMES COM LAUDO

SERVIÇO DE APOIO DIAGNÓSTICO E TERAPÊUTICO – REDE HORA CERTA M' BOI MIRIM II	
Exame	Meta Mensal de Produção
MAPA	22 EXAMES COM LAUDO
HOLTER	100 EXAMES COM LAUDO
TESTE ERGOMÉTRICO	80 EXAMES COM LAUDO
MAMOGRAFIA	250 EXAMES COM LAUDO
ELETRCARDIOGRAMA	SEM META – livre demanda
ULTRASSOM GERAL E DOPPLER OBSTÉTRICO	400 EXAMES COM LAUDO
ULTRASSOM DOPPLER VASCULAR/ECOCARDIOGRAMA	200 EXAMES COM LAUDO
RADIOLOGIA – RAID X	SEM META – livre demanda

SERVIÇO DE APOIO DIAGNÓSTICO E TERAPÊUTICO – mamografia Hospital Municipal - BOI MIRIM	
Exame	Meta Mensal de Produção
MAMOGRAFIA	500 EXAMES COM LAUDO



CENTROS DE ESPECIALIDADES ODONTOLÓGICAS

CEO Vera Cruz

EQUIPE MÍNIMA			META DE PRODUÇÃO MENSAL		
Categoria Profissional	Qtde.	Jornada Semanal em horas	Metas Mensais de Produção Janeiro/21	Metas Mensais de Produção Fevereiro/21	Metas Mensais de Produção Março/21
Dentista Especialista - Endodontista	2	20	80 procedimentos	80 procedimentos	80 procedimentos
Dentista Especialista - Cirurgião	2 *	20	52 procedimentos	78 procedimentos	104 procedimentos
Dentista Especialista - Periodontia	1	20	60 procedimentos	60 procedimentos	60 procedimentos
Dentista Especialista - Semiologista	1	20	Livre demanda	Livre demanda	Livre demanda
Dentista Especialista - Pacientes Especiais	2	20	160 procedimentos	160 procedimentos	160 procedimentos
Dentista Especialista - Protésista	2 *	20	120 atendimentos	180 procedimentos	240 atendimentos
Dentista Especialista - Ortodontista/Ortopedista	1	20	160 atendimentos	160 atendimentos	160 atendimentos

*metas de transição para janeiro/ 50% para fevereiro e 100% março

PAI

Programa de Acompanhamento Idoso - PAI UBS Vera Cruz

Categoria Profissional	Qtde.	Jornada Semanal em horas	META DE PRODUÇÃO MENSAL
Acompanhante de Idoso	12	40	144 idosos acompanhados/mês
Técnico/ Auxiliar de Enfermagem	2	40	
Enfermeiro	1	40	
Médico	1	20	
Supervisor multiprofissional	1	40	



ANEXO VI CONSOLIDADO

Plano Orçamentário - Consolidado

UNIDADE:	TODAS AS UNIDADES			
	SERVIÇOS:			
	UNIDADES-SERVIÇO			
	Jan/21	fev/21	mar/21	Total
01. Pessoal e Reflexo	R\$ 31.230.941,24	R\$ 31.230.941,24	R\$ 31.230.941,24	R\$ 93.692.823,71
01.01 - Remuneração de Pessoal	R\$ 23.159.825,07	R\$ 23.159.825,07	R\$ 23.159.825,07	R\$ 69.479.475,21
01.02 - Benefícios	R\$ 3.152.948,57	R\$ 3.152.948,57	R\$ 3.152.948,57	R\$ 9.458.845,71
01.03 - Encargos e Contribuições	R\$ 2.084.384,26	R\$ 2.084.384,26	R\$ 2.084.384,26	R\$ 6.253.152,77
01.04 - Outras Despesas de Pessoal	R\$ 2.833.783,34	R\$ 2.833.783,34	R\$ 2.833.783,34	R\$ 8.501.350,02
02. Materiais de Consumo	R\$ 508.513,32	R\$ 508.513,32	R\$ 508.513,32	R\$ 1.525.539,95
02.01 - Material Odontológico	R\$ 62.560,22	R\$ 62.560,22	R\$ 62.560,22	R\$ 187.680,66
02.02 - Gases Medicinais	R\$ 24.132,74	R\$ 24.132,74	R\$ 24.132,74	R\$ 72.398,23
02.10 - Suprimento de Informática	R\$ 19.468,80	R\$ 19.468,80	R\$ 19.468,80	R\$ 58.406,40
02.04 - Material de Escritório	R\$ 82.046,64	R\$ 82.046,64	R\$ 82.046,64	R\$ 246.139,91
02.05 - Combustíveis	R\$ 22.746,05	R\$ 22.746,05	R\$ 22.746,05	R\$ 68.238,14
02.06 - Material de Limpeza	R\$ 18.871,76	R\$ 18.871,76	R\$ 18.871,76	R\$ 56.615,28
02.07 - Uniformes e Rouparia Hospitalar	R\$ 82.128,96	R\$ 82.128,96	R\$ 82.128,96	R\$ 246.386,88
02.08 - Gêneros Alimentícios	R\$ 13.394,99	R\$ 13.394,99	R\$ 13.394,99	R\$ 40.184,98
02.09 - Despesas de Transporte	R\$ 2.080,00	R\$ 2.080,00	R\$ 2.080,00	R\$ 6.240,00
02.99 - Outros mat. de consumo	R\$ 181.083,15	R\$ 181.083,15	R\$ 181.083,15	R\$ 543.249,46
03. Material de Consumo Assistencial	R\$ 892.849,44	R\$ 892.849,44	R\$ 892.849,44	R\$ 2.678.548,32
03.01 - Drogas e Medicamentos Diversos	R\$ 251.943,93	R\$ 251.943,93	R\$ 251.943,93	R\$ 755.831,79
03.02 - Produtos Médicos e Enfermagem Diversos	R\$ 640.905,51	R\$ 640.905,51	R\$ 640.905,51	R\$ 1.922.716,53
04. Serviços Terceirizados	R\$ 5.581.307,42	R\$ 5.581.307,42	R\$ 5.581.307,42	R\$ 16.743.922,26
04.01.01 - Assessoria Contábil	R\$ 8.100,00	R\$ 8.100,00	R\$ 8.100,00	R\$ 24.300,00
04.02 - Assessoria e Consultoria	R\$ 85.989,40	R\$ 85.989,40	R\$ 85.989,40	R\$ 257.968,19
04.03 - Serviços, Prog. e Aplic. de Informática	R\$ 310.453,89	R\$ 310.453,89	R\$ 310.453,89	R\$ 931.361,68
04.04 - Vigilância / Portaria / Segurança	R\$ 750.279,73	R\$ 750.279,73	R\$ 750.279,73	R\$ 2.250.839,20
04.05 - Limpeza Predial / Jardinagem	R\$ 1.050.795,85	R\$ 1.050.795,85	R\$ 1.050.795,85	R\$ 3.152.387,54
04.06 - Lavanderia	R\$ 27.401,11	R\$ 27.401,11	R\$ 27.401,11	R\$ 82.203,34
04.07 - SMD	R\$ 47.120,00	R\$ 47.120,00	R\$ 47.120,00	R\$ 141.360,00
04.08 - Serviços de Remoção	R\$ 296.214,71	R\$ 296.214,71	R\$ 296.214,71	R\$ 888.644,14
04.09 - Serviços de Transporte	R\$ 107.631,17	R\$ 107.631,17	R\$ 107.631,17	R\$ 322.893,51
04.10 - Serviços Gráficos	R\$ 87.546,83	R\$ 87.546,83	R\$ 87.546,83	R\$ 262.640,49
04.99 - Outros Serviços de Terceiros	R\$ 171.951,81	R\$ 171.951,81	R\$ 171.951,81	R\$ 515.855,44
04.12 - Educação Continuada	R\$ 100.454,91	R\$ 100.454,91	R\$ 100.454,91	R\$ 301.364,74
04.13 - Serviços Assistenciais Médicos	R\$ 2.342.768,57	R\$ 2.342.768,57	R\$ 2.342.768,57	R\$ 7.028.305,70
04.04.02 - Serviços de outros profissionais da saúde	R\$ 194.599,43	R\$ 194.599,43	R\$ 194.599,43	R\$ 583.798,29
05. Manutenção	R\$ 428.188,49	R\$ 428.188,49	R\$ 428.188,49	R\$ 1.284.565,48
05.01.02 - Manutenção de Equipamentos	R\$ 107.390,48	R\$ 107.390,48	R\$ 107.390,48	R\$ 322.171,43
05.01.01 - Manutenção Predial e Adequações	R\$ 147.385,41	R\$ 147.385,41	R\$ 147.385,41	R\$ 442.156,22
05.01.03 - Manutenção de Equipamentos Assistenciais	R\$ 103.325,99	R\$ 103.325,99	R\$ 103.325,99	R\$ 309.977,98
05.01.04 - Manutenção de Informática	R\$ 70.086,62	R\$ 70.086,62	R\$ 70.086,62	R\$ 210.259,85
08. Locação	R\$ 605.234,41	R\$ 605.234,41	R\$ 605.234,41	R\$ 1.815.703,28
08.01.01 - Locação de Equipamentos Médicos	R\$ 48.564,86	R\$ 48.564,86	R\$ 48.564,86	R\$ 145.694,59
08.01.02 - Locação de Imóveis	R\$ 196.385,73	R\$ 196.385,73	R\$ 196.385,73	R\$ 589.157,20
08.01.03 - Locação de Equipamentos Administrativos	R\$ 269.737,93	R\$ 269.737,93	R\$ 269.737,93	R\$ 809.213,80
08.01.04 - Locação de Veículos	R\$ 90.545,88	R\$ 90.545,88	R\$ 90.545,88	R\$ 271.637,64
09. Despesas Diversas	R\$ 249.764,82	R\$ 249.764,82	R\$ 249.764,82	R\$ 749.294,45
09.01.01 - Água	R\$ 55.275,83	R\$ 55.275,83	R\$ 55.275,83	R\$ 165.827,50
09.01.02 - Energia	R\$ 87.155,67	R\$ 87.155,67	R\$ 87.155,67	R\$ 261.467,02
09.01.03 - Telefonia	R\$ 94.507,20	R\$ 94.507,20	R\$ 94.507,20	R\$ 283.521,60
09.02.01 - Taxas e Impostos	R\$ 12.826,11	R\$ 12.826,11	R\$ 12.826,11	R\$ 38.478,34
Total - Custeio	R\$ 39.496.799,13	R\$ 39.496.799,13	R\$ 39.496.799,13	R\$ 118.490.397,99



ANEXO VI POR UNIDADE



[Handwritten signature]
[Handwritten signature]
[Handwritten signature]

[Handwritten mark]



Tipo de Serviço	Plano Orçamentário - Por Unidade			
	jan/21	fev/21	mar/21	Total
AMA CAPÃO REDONDO	R\$ 2.231.773,04	R\$ 2.231.773,04	R\$ 2.231.773,04	R\$ 6.695.319,12
PA JARDIM MACEDÔNIA	R\$ 1.834.828,31	R\$ 1.834.828,31	R\$ 1.834.828,31	R\$ 5.504.484,93
UPA JARDIM ÂNGELA	R\$ 1.841.329,45	R\$ 1.841.329,45	R\$ 1.841.329,45	R\$ 5.523.988,35
UPA VERA CRUZ	R\$ 1.591.553,03	R\$ 1.591.553,03	R\$ 1.591.553,03	R\$ 4.774.659,09
AMA ESPECIALIDADES CAPÃO REDONDO	R\$ 1.028.502,00	R\$ 1.028.502,00	R\$ 1.028.502,00	R\$ 3.085.506,00
SADT AMA ESPECIALIDADES CAPÃO REDONDO	R\$ 128.774,88	R\$ 128.774,88	R\$ 128.774,88	R\$ 386.324,64
AMA ESPECIALIDADES JARDIM SÃO LUIZ	R\$ 724.332,27	R\$ 724.332,27	R\$ 724.332,27	R\$ 2.172.996,81
SADT AMA ESPECIALIDADES JARDIM SÃO LUIZ	R\$ 102.424,40	R\$ 102.424,40	R\$ 102.424,40	R\$ 307.273,20
HD-RHC CAMPO LIMPO	R\$ 1.534.718,33	R\$ 1.534.718,33	R\$ 1.534.718,33	R\$ 4.604.154,99
SADT HD-RHC CAMPO LIMPO	R\$ 239.869,97	R\$ 239.869,97	R\$ 239.869,97	R\$ 719.609,91
HD-RHC M'BOI MIRIM I	R\$ 1.579.611,47	R\$ 1.579.611,47	R\$ 1.579.611,47	R\$ 4.738.834,41
SADT HD-RHC M'BOI MIRIM I	R\$ 111.557,89	R\$ 111.557,89	R\$ 111.557,89	R\$ 334.673,67
HD-RHC M'BOI MIRIM II	R\$ 1.055.778,12	R\$ 1.055.778,12	R\$ 1.055.778,12	R\$ 3.167.334,36
SADT HD-RHC M'BOI MIRIM II	R\$ 134.349,49	R\$ 134.349,49	R\$ 134.349,49	R\$ 403.048,47
SADT MAMOGRAFIA M'BOI MIRIM	R\$ 61.880,00	R\$ 61.880,00	R\$ 61.880,00	R\$ 185.640,00
APD JARDIM MARCELO	R\$ 235.682,04	R\$ 235.682,04	R\$ 235.682,04	R\$ 707.046,12
APD CIR IV M'BOI MIRIM	R\$ 72.958,60	R\$ 72.958,60	R\$ 72.958,60	R\$ 218.875,80
CER IV M'BOI MIRIM	R\$ 570.073,25	R\$ 570.073,25	R\$ 570.073,25	R\$ 1.710.219,75
CAPS AD III JARDIM ÂNGELA	R\$ 515.036,10	R\$ 515.036,10	R\$ 515.036,10	R\$ 1.545.108,30
CAPS I II M'BOI MIRIM	R\$ 332.185,23	R\$ 332.185,23	R\$ 332.185,23	R\$ 996.555,69
PAI MARACÁ	R\$ 106.474,28	R\$ 106.474,28	R\$ 106.474,28	R\$ 319.422,84
PAI VERA CRUZ	R\$ 93.327,95	R\$ 93.327,95	R\$ 93.327,95	R\$ 279.983,85
CEO VERA CRUZ	R\$ 190.469,00	R\$ 190.469,00	R\$ 190.469,00	R\$ 571.407,00
COORDENAÇÃO TÉCNICA-ADMINISTRATIVA	R\$ 2.430.236,88	R\$ 2.430.236,88	R\$ 2.430.236,88	R\$ 7.290.710,64
NASF CIDADE IPAVA	R\$ 63.672,92	R\$ 63.672,92	R\$ 63.672,92	R\$ 191.018,76
NASF JARDIM CAPELA	R\$ 78.527,69	R\$ 78.527,69	R\$ 78.527,69	R\$ 235.583,07
NASF JARDIM COIMBRA	R\$ 79.545,77	R\$ 79.545,77	R\$ 79.545,77	R\$ 238.637,31
NASF JARDIM COMERCIAL	R\$ 74.731,39	R\$ 74.731,39	R\$ 74.731,39	R\$ 224.194,17
NASF JARDIM HERCULANO	R\$ 60.106,85	R\$ 60.106,85	R\$ 60.106,85	R\$ 180.320,55
NASF JARDIM LÍDIA	R\$ 85.003,11	R\$ 85.003,11	R\$ 85.003,11	R\$ 255.009,33
NASF JARDIM SÃO BENTO	R\$ 51.317,17	R\$ 51.317,17	R\$ 51.317,17	R\$ 153.951,51
NASF JARDIM VALQUÍRIA	R\$ 62.905,23	R\$ 62.905,23	R\$ 62.905,23	R\$ 188.715,69
NASF LUAR DO SERTÃO	R\$ 61.682,89	R\$ 61.682,89	R\$ 61.682,89	R\$ 185.048,67
NASF PARQUE DO ENGENHO	R\$ 62.998,30	R\$ 62.998,30	R\$ 62.998,30	R\$ 188.994,90
NASF VERA CRUZ	R\$ 71.410,65	R\$ 71.410,65	R\$ 71.410,65	R\$ 214.231,95
UBS ALTO DA RIVERA	R\$ 520.095,42	R\$ 520.095,42	R\$ 520.095,42	R\$ 1.560.286,26
UBS CHÁCARA SANTA MARIA	R\$ 563.132,10	R\$ 563.132,10	R\$ 563.132,10	R\$ 1.689.396,30
UBS CIDADE IPAVA	R\$ 588.784,70	R\$ 588.784,70	R\$ 588.784,70	R\$ 1.766.354,10
UBS HORIZONTE AZUL	R\$ 469.632,60	R\$ 469.632,60	R\$ 469.632,60	R\$ 1.408.897,80
UBS JARDIM ARACATI	R\$ 513.261,45	R\$ 513.261,45	R\$ 513.261,45	R\$ 1.539.784,35
UBS JARDIM CAÇARA	R\$ 648.368,66	R\$ 648.368,66	R\$ 648.368,66	R\$ 1.945.105,98
AMA/UBS INTEGRADA JARDIM CAPELA	R\$ 1.052.646,85	R\$ 1.052.646,85	R\$ 1.052.646,85	R\$ 3.157.940,55
UBS JARDIM COIMBRA	R\$ 790.913,17	R\$ 790.913,17	R\$ 790.913,17	R\$ 2.372.739,51
UBS JARDIM COMERCIAL	R\$ 890.079,74	R\$ 890.079,74	R\$ 890.079,74	R\$ 2.670.239,22
UBS JARDIM ELEDY	R\$ 549.522,56	R\$ 549.522,56	R\$ 549.522,56	R\$ 1.648.567,68
UBS JARDIM GERMÂNIA	R\$ 367.276,59	R\$ 367.276,59	R\$ 367.276,59	R\$ 1.101.829,77
UBS JARDIM GUARUÁ	R\$ 542.904,26	R\$ 542.904,26	R\$ 542.904,26	R\$ 1.628.712,78
UBS JARDIM HERCULANO	R\$ 660.207,88	R\$ 660.207,88	R\$ 660.207,88	R\$ 1.980.623,64
UBS JARDIM LÍDIA	R\$ 648.112,34	R\$ 648.112,34	R\$ 648.112,34	R\$ 1.944.337,02
UBS JARDIM MACEDÔNIA	R\$ 578.405,20	R\$ 578.405,20	R\$ 578.405,20	R\$ 1.735.215,60
UBS JARDIM MADALÉNA	R\$ 540.478,57	R\$ 540.478,57	R\$ 540.478,57	R\$ 1.621.435,71
UBS JARDIM MARACÁ	R\$ 769.457,66	R\$ 769.457,66	R\$ 769.457,66	R\$ 2.308.372,98
UBS JARDIM NAKANURA	R\$ 468.645,08	R\$ 468.645,08	R\$ 468.645,08	R\$ 1.405.935,18
UBS JARDIM PARANAPANEMA	R\$ 634.036,36	R\$ 634.036,36	R\$ 634.036,36	R\$ 1.902.109,08
UBS JARDIM SÃO BENTO	R\$ 838.593,73	R\$ 838.593,73	R\$ 838.593,73	R\$ 2.515.781,19
UBS JARDIM VALQUÍRIA	R\$ 676.672,11	R\$ 676.672,11	R\$ 676.672,11	R\$ 2.030.016,33
UBS LUAR DO SERTÃO	R\$ 661.635,86	R\$ 661.635,86	R\$ 661.635,86	R\$ 1.984.907,58
UBS PARQUE DO ENGENHO	R\$ 702.998,28	R\$ 702.998,28	R\$ 702.998,28	R\$ 2.108.995,14
UBS PARQUE DOLADO	R\$ 351.992,42	R\$ 351.992,42	R\$ 351.992,42	R\$ 1.055.977,26
AMA/UBS INTEGRADA PARQUE FERNANDA	R\$ 1.290.274,50	R\$ 1.290.274,50	R\$ 1.290.274,50	R\$ 3.870.823,50
UBS PARQUE NOVO SANTO AMARO	R\$ 1.088.001,27	R\$ 1.088.001,27	R\$ 1.088.001,27	R\$ 3.264.003,81
UBS SANTA LÚCIA	R\$ 704.620,37	R\$ 704.620,37	R\$ 704.620,37	R\$ 2.113.861,11
UBS SANTA MARGARIDA	R\$ 473.459,93	R\$ 473.459,93	R\$ 473.459,93	R\$ 1.420.379,79
UBS VERA CRUZ	R\$ 803.440,23	R\$ 803.440,23	R\$ 803.440,23	R\$ 2.410.320,69
UBS VILA CALU	R\$ 566.107,79	R\$ 566.107,79	R\$ 566.107,79	R\$ 1.698.323,37
CRD JARDIM MARCELO	R\$ 43.413,43	R\$ 43.413,43	R\$ 43.413,43	R\$ 130.240,29
TOTAL	R\$ 39.496.799,18	R\$ 39.496.799,18	R\$ 39.496.799,18	R\$ 118.490.397,39

[Handwritten signatures and initials]



ANEXO VII DIMENSIONAMENTO DE RH

AMA CAPÃO REDONDO				
Categoria profissional/ Cargo	Carga Horária	Total Necessário/ Completo	Profissionais Existentes: Estatutário/ Municipalizado/ Autárquico	A CONTRATAR
Analista de Suporte (36h)	36 HORAS	2	-	2
Assistente Administrativo (36h) - noturno	36 HORAS	2	-	2
Assistente Administrativo (40h)	40 HORAS	4	-	4
Assistente Social (30h)	30 HORAS	2	-	2
Auxiliar Técnico Administrativo (36h)	36 HORAS	16	-	16
Auxiliar Técnico Administrativo (36h) - noturno	36 HORAS	12	-	12
Auxiliar Técnico Administrativo (40h)	40 HORAS	2	-	2
Encarregado Administrativo (40h)	40 HORAS	1	-	1
Enfermeiro (36h)	36 HORAS	10	-	10
Enfermeiro (36h) - noturno	36 HORAS	8	-	8
Enfermeiro Supervisor (36h) - noturno	36 HORAS	2	-	2
Enfermeiro Supervisor (40h)	40 HORAS	1	-	1
Farmacêutico (40h)	40 HORAS	1	-	1
Gerente Unidade de Saúde (40h)	40 HORAS	1	-	1
Jovem Aprendiz (30h)	30 HORAS	3	-	3
Médico Plantonista Clínico (12h)	12 HORAS	33	-	33
Médico Plantonista Clínico (12h) - noturno	12 HORAS	21	-	21
Médico Plantonista Pediatra (12h)	12 HORAS	15	-	15
Médico Plantonista Pediatra (12h) - noturno	12 HORAS	14	-	14
Médico RT Supervisor (40h)	40 HORAS	1	-	1
Orientador de público (36h)	36 HORAS	2	-	2
Supervisor Técnico de Saúde (40h)	36 HORAS	1	-	1
Técnico/Auxiliar de Enfermagem (36h)	36 HORAS	28	-	28
Técnico/Auxiliar de Enfermagem (36h) - noturno	36 HORAS	22	-	22
Técnico/Auxiliar de Farmácia (36h)	36 HORAS	6	-	6
Técnico de Segurança do Trabalho	40 HORAS	1	0	1
Zelador (44h)	44 HORAS	1	-	1
Dentista - diurno	12 HORAS	14	-	14
Dentista - noturno	12 HORAS	7	-	7
Auxiliar de Saúde Bucal diurno	12 HORAS	14	-	14
Auxiliar de Saúde Bucal - noturno	12 HORAS	7	-	7
TOTAL		254		254

AMA ESPECIALIDADES CAPÃO REDONDO				
Categoria profissional/ Cargo	Carga Horária	Total Necessário/ Completo	Profissionais Existentes: Estatutário/ Municipalizado/ Autárquico	A CONTRATAR
Assistente Administrativo (40h)	40 HORAS	2	-	2
Assistente Social (30h)	30 HORAS	2	-	2
Auxiliar Técnico Administrativo (36h)	36 HORAS	22	-	22
Auxiliar Técnico Administrativo (40h)	40 HORAS	2	-	2
Encarregado Administrativo (40h)	40 HORAS	1	-	1
Enfermeiro (36h)	36 HORAS	3	-	3
Enfermeiro (40h)	40 HORAS	1	-	1
Gerente Unidade de Saúde (40h)	40 HORAS	1	-	1
Jovem Aprendiz (30h)	30 HORAS	3	-	3
Médico Especialista (12h) - Cardiologista - semanal	12 HORAS	6	-	6
Médico Especialista (12h) - Dermatologista - semanal	12 HORAS	3	-	3



Médico Especialista (12h) – Endocrinologista – semanal	12 HORAS	6	-	6
Médico Especialista (12h) – Ginecologista PNAR – semanal	12 HORAS	2	-	2
Médico Especialista (12h) – Neurologista – semanal	12 HORAS	5	-	5
Médico Especialista (12h) – Ortopedista – semanal	12 HORAS	12	-	12
Médico Especialista (12h) – Pneumologista – semanal	12 HORAS	3	-	3
Médico Especialista (12h) – Psiquiatra – semanal	12 HORAS	2	-	2
Médico Especialista (12h) – Reumatologista – semanal	12 HORAS	3	-	3
Médico Especialista (12h) – Urologista – semanal	12 HORAS	6	-	6
Médico Especialista (12h) – Vascular – semanal	12 HORAS	5	-	5
Orientador de público (36h)	36 HORAS	4	-	4
Supervisor Técnico de Saúde (40h)	40 HORAS	1	-	1
Técnico de Eletroencefalograma (36h)	36 HORAS	1	-	1
Técnico de Gesso (36h)	36 HORAS	2	-	2
Técnica/Auxiliar de Enfermagem (36h)	36 HORAS	16	-	16
Zelador	44 HORAS	1	-	1
TOTAL		115		115

AMA ESPECIALIDADES JARDIM SÃO LUIZ

Categoria profissional/ Cargo	Carga Horária	Total Necessário/ Completo	Profissionais Existentes: Estatutário/ Municipalizado/ Autárquico	A CONTRATAR
Assistente Administrativo (40h)	40 HORAS	3	-	3
Assistente Social (30h)	30 HORAS	2	-	2
Auxiliar Técnico Administrativo (36h)	36 HORAS	19	-	19
Auxiliar Técnico Administrativo (40h)	40 HORAS	2	-	2
Encarregado Administrativo (40h)	40 HORAS	1	-	1
Enfermeiro (36h)	36 HORAS	4	-	4
Enfermeiro (40h)	40 HORAS	1	-	1
Farmacêutico (40h)	40 HORAS	1	-	1
Gerente Unidade de Saúde (40h)	40 HORAS	1	-	1
Jovem Aprendiz (30h)	30 HORAS	3	-	3
Médico Especialista (12h) - Cardiologista - semanal	12 HORAS	6	-	6
Médico Especialista (12h) - Endocrinologista - semanal	12 HORAS	6	-	6
Médico Especialista (12h) - Neurologista - semanal	12 HORAS	6	-	6
Médico Especialista (12h) - Ortopedista - semanal	12 HORAS	6	-	6
Médico Especialista (12h) - Reumatologista - semanal	12 HORAS	5	-	5
Médico Especialista (12h) - Urologista - semanal	12 HORAS	6	-	6
Médico Especialista (12h) - Vascular - semanal	12 HORAS	6	-	6
Orientador de público (36h)	36 HORAS	2	-	2
Supervisor Técnico de Saúde (40h)	40 HORAS	1	-	1
Técnico de Gesso (36h)	36 HORAS	2	-	2
Técnico/Auxiliar de Enfermagem (36h)	36 HORAS	12	-	12
TOTAL		95		95

AMA/UBS INTEGRADA JARDIM CAPELA

Categoria profissional/ Cargo	Carga Horária	Total Necessário/ Completo	Profissionais Existentes: Estatutário/ Municipalizado/ Autárquico	A CONTRATAR
Agente Comunitário de Saúde (40h)	40 HORAS	36	-	36
Agente de Proteção Ambiental (40h)	40 HORAS	1	-	1
Assistente Administrativo (40h)	40 HORAS	2	-	2
Assistente Social (30h)	30 HORAS	1	-	1
Auxiliar de Enfermagem (30h)	30 HORAS	4	4	-
Auxiliar de Enfermagem (40h)	40 HORAS	12	-	12
Auxiliar de Saúde Bucal (40h)	40 HORAS	3	-	3
Auxiliar Técnico Administrativo (36h)	36 HORAS	6	-	6



Auxiliar Técnico Administrativo (40h)	40 HORAS	10	-	10
Cirurgião Dentista (40h)	40 HORAS	3	-	3
Encarregado Administrativo (40h)	40 HORAS	1	-	1
Enfermeiro (36h)	36 HORAS	5	-	5
Enfermeiro (40h)	40 HORAS	6	-	6
Farmacêutico (40h)	40 HORAS	1	-	1
Gerente Unidade de Saúde (40h)	40 HORAS	1	-	1
Jovem Aprendiz (30h)	30 HORAS	3	-	3
Médico ESF (40h)	40 HORAS	6	-	6
Plantonista Clínico (12h)	12 HORAS	12	-	12
Plantonista Pediatra (12h)	12 HORAS	6	-	6
Supervisor Técnico de Saúde (40h)	40 HORAS	1	-	1
Técnico de Saúde Bucal (40h)	40 HORAS	1	-	1
Técnico/Auxiliar de Enfermagem (36h)	36 HORAS	12	-	12
Técnico/Auxiliar de Farmácia (36h)	36 HORAS	3	-	3
Técnico/Auxiliar de Farmácia (40h)	40 HORAS	2	-	2
TOTAL		138	4	134

AMA/UBS INTEGRADA PARQUE FERNANDA				
Categoria profissional/ Cargo	Carga Horária	Total Necessário/ Completo	Profissionais Existentes: Estatutário/ Municipalizado/ Autárquico	A CONTRATAR
Agente Comunitário de Saúde (40h)	40 HORAS	42	-	42
Agente de Proteção Ambiental (40h)	40 HORAS	1	-	1
Assistente Administrativo (40h)	40 HORAS	2	-	2
Assistente Social (30h)	30 HORAS	2	-	2
Auxiliar de Enfermagem (40h)	40 HORAS	14	-	14
Auxiliar de Saúde Bucal (40h)	40 HORAS	3	-	3
Auxiliar Técnico Administrativo (36h)	36 HORAS	8	-	8
Auxiliar Técnico Administrativo (40h)	40 HORAS	11	1	10
Cirurgião Dentista (40h)	40 HORAS	3	-	3
Encarregado Administrativo (40h)	40 HORAS	1	-	1
Enfermeiro (36h)	36 HORAS	4	-	4
Enfermeiro (40h)	40 HORAS	8	-	8
Enfermeiro (40h) ILPI	40 HORAS	1	-	1
Auxiliar de Enfermagem/Técnico de Enfermagem (40h) ILPI	40 HORAS	1	-	1
Farmacêutico (40h)	40 HORAS	1	-	1
Nutricionista	40 horas	1	-	1
Gerente Unidade de Saúde (40h)	40 HORAS	1	-	1
Jovem Aprendiz (30h)	30 HORAS	3	-	3
Médico de Especialidades Básicas - GO (20h)	20 HORAS	1	-	1
Médico ESF (40h)	40 HORAS	7	-	7
Médico Plantonista Clínico (12h)	12 HORAS	12	-	12
Médico Plantonista Pediatra (12h)	12 HORAS	12	-	12
Orientador de público (36h)	36 HORAS	2	-	2
Supervisor Técnico de Saúde (40h)	40 HORAS	1	-	1
Técnico/Auxiliar de Enfermagem (36h)	36 HORAS	16	-	16
Técnico/Auxiliar de Farmácia (36h)	36 HORAS	3	-	3
Técnico/Auxiliar de Farmácia (40h)	40 HORAS	2	-	2
TOTAL		163	1	162

AMA/UBS INTEGRADA PARQUE NOVO SANTO AMARO

Categoria profissional/ Cargo	Carga Horária	Total Necessário/ Completo	Profissionais Existentes: Estatutário/ Municipalizado/ Autárquico	A CONTRATAR
Agente Comunitário de Saúde (40h)	40 HORAS	30	-	30
Agente de Proteção Ambiental (40h)	40 HORAS	1	-	1
Assistente Administrativo (40h)	40 HORAS	3	-	3
Assistente Social (30h)	30 HORAS	1	-	1
Auxiliar de Enfermagem (30h)	30 HORAS	3	3	-
Auxiliar de Enfermagem (40h)	40 HORAS	12	-	12
Auxiliar de Saúde Bucal (40h)	40 HORAS	3	-	3
Auxiliar Técnico Administrativo (36h)	36 HORAS	6	-	6
Auxiliar Técnico Administrativo (40h)	40 HORAS	10	2	8
Cirurgião Dentista (40h)	40 HORAS	3	-	3
Encarregado Administrativo (40h)	40 HORAS	1	-	1
Enfermeiro (36h)	36 HORAS	6	-	6
Enfermeiro (40h)	40 HORAS	5	-	5
Farmacêutico (40h)	40 HORAS	1	-	1
Nutricionista	40 horas	1	-	1
Gerente Unidade de Saúde (40h)	40 HORAS	1	-	1
Jovem Aprendiz (30h)	30 HORAS	2	-	2
Médico de Especialidades Básicas - Pediatra (20h)	20 HORAS	1	-	1
Médico ESF (40h)	40 HORAS	5	0	5
Médico Especialista (12h) - Ginecologista - semanal	12 HORAS	5	-	5
Médico Plantonista Clínico (12h)	12 HORAS	12	-	12
Médico Plantonista Pediatra (12h)	12 HORAS	6	-	6
Supervisor Técnico de Saúde (40h)	40 HORAS	1	-	1
Técnico de Saúde Bucal (40h)	40 HORAS	1	-	1
Técnico/Auxiliar de Enfermagem (36h)	36 HORAS	12	-	12
Técnico/Auxiliar de Farmácia (36h)	36 HORAS	3	-	3
Técnico/Auxiliar de Farmácia (40h)	40 HORAS	2	-	2
Zelador(44h)	44 HORAS	1	-	1
TOTAL		138	5	133

APD CER IV M'BOI MIRIM				
Categoria profissional/ Cargo	Carga Horária	Total Necessário/ Completo	Profissionais Existentes: Estatutário/ Municipalizado/ Autárquico	A CONTRATAR
Acompanhante da Pessoa com Deficiência (40h)	40 HORAS	6	-	6
Assistente Administrativo (40h)	40 HORAS	1	-	1
Enfermeiro Supervisor (40h)	40 HORAS	1	-	1
Fonoaudiólogo (40h)	40 HORAS	1	-	1
Psicólogo (40h)	40 HORAS	1	-	1
Terapeuta Ocupacional (30h)	30 HORAS	1	-	1
TOTAL		11		11

APD JARDIM MARCELO



Categoria profissional/ Cargo	Carga Horária	Total Necessário/ Completo	Profissionais Existentes: Estatutário/ Municipalizado/ Autárquico	A CONTRATAR
Acompanhante da Pessoa com Deficiência (40h)	40 HORAS	12	-	12
Assistente Administrativo (40h)	40 HORAS	1	-	1
Assistente Social (NV)	30 horas	1	-	1
Educador Físico(40h) (PICs)	40 HORAS	1	-	1
Encarregado Administrativo	40 HORAS	1	-	1
Enfermeiro Supervisor (40h)	40 HORAS	2	-	2
Fonoaudiólogo (40h)	40 HORAS	4	-	4
Jovem Aprendiz (30h)	30 HORAS	1	-	1
Médico (20h) (PICS)	20 Horas	1	-	1
Psicólogo (30h) (NV)	30 HORAS	1	-	1
Psicólogo (40h)	40 HORAS	2	-	2
Técnico Educacional(30h) (PICS)	30 HORAS	2	-	2
Terapeuta Ocupacional (30h)	30 HORAS	4	-	4
TOTAL		33		33
CRD				
Educador Físico(40h)	40 HORAS	1	-	1
Fisioterapeuta (CRD)	30 HORAS	1	-	1
Médico Acupunturista (CRD)	40 HORAS	1	-	1
TOTAL		3	0	3

CAPS AD III JARDIM ÂNGELA				
Categoria profissional/ Cargo	Carga Horária	Total Necessário/ Completo	Profissionais Existentes: Estatutário/ Municipalizado/ Autárquico	A CONTRATAR
Agente de Redução de Danos (40h)	40 HORAS	4	-	4
Assistente Administrativo (40h)	40 HORAS	1	-	1
Assistente Social (30h)	30 HORAS	3	-	3
Auxiliar Técnico Administrativo (40h)	40 HORAS	5	-	5
Educador Físico (40h)	40 HORAS	1	-	1
Encarregado Administrativo (40h)	40 HORAS	1	-	1
Enfermeiro (36h)	36 HORAS	4	-	4
Enfermeiro (36h) - noturno	36 HORAS	3	-	3
Enfermeiro (40h)	40 HORAS	1	-	1
Farmacêutico (40h)	40 HORAS	1	-	1
Gerente Unidade de Saúde (40h)	40 HORAS	1	-	1
Jovem Aprendiz (30h)	30 HORAS	1	-	1
Médico de Especialidades Básicas - Clínica (20h)	20 HORAS	2	-	2
Médico Especialista (20h) - Psiquiatria	20 HORAS	2	-	2
Psicólogo (30h)	30 HORAS	4	-	4
Supervisor Técnico de Saúde (40h)	40 HORAS	1	-	1
Técnico Educacional / Oficineiro (20h)	20 HORAS	3	-	3
Técnico/Auxiliar de Enfermagem (36h)	36 HORAS	7	-	7
Técnico/Auxiliar de Enfermagem (36h) - noturno	36 HORAS	7	-	7
Técnico/Auxiliar de Farmácia (40h)	40 HORAS	1	-	1
Terapeuta Ocupacional (30h)	30 HORAS	2	-	2
TOTAL		55		55

CAPS U II M'BOI MIRIM				
Categoria profissional/ Cargo	Carga Horária	Total Necessário/ Completo	Profissionais Existentes: Estatutário/ Municipalizado/ Autárquico	A CONTRATAR
Assistente Administrativo (40h)	40 HORAS	1	-	1



Assistente Social (30h)	30 HORAS	2	-	2
Auxiliar de Serviços Gerais (40h)	40 HORAS	3	-	3
Auxiliar Técnico Administrativo (40h)	40 HORAS	4	-	4
Educador Físico (40h)	40 HORAS	1	-	1
Encarregado Administrativo (40h)	40 HORAS	1	-	1
Enfermeiro (40h)	40 HORAS	2	-	2
Enfermeiro Supervisor (40h)	40 HORAS	1	-	1
Farmacêutico (40h)	40 HORAS	1	-	1
Fonoaudiólogo (40h)	40 HORAS	2	-	2
Gerente Unidade de Saúde (40h)	40 HORAS	1	-	1
Jovem Aprendiz (30h)	30 HORAS	1	-	1
Médico Especialista (20h) - Neurologista	20 HORAS	0,5	-	0,5
Médico Especialista (20h) - Psiquiatria	20 HORAS	2,5	-	2,5
Psicólogo (30h)	30 HORAS	4	-	4
Técnico Educacional/ Oficineiro (20h)	20 HORAS	2	-	2
Técnico/Auxiliar de Enfermagem (40h)	40 HORAS	4	-	4
Técnico/Auxiliar de Farmácia (40h)	40 HORAS	1	-	1
Terapeuta Ocupacional (30h)	30 HORAS	2	-	2
TOTAL		36		36

CEO VERA CRUZ				
Categoria profissional/ Cargo	Carga Horária	Total Necessário/ Completo	Profissionais Existentes: Estatutário/ Municipalizado/ Autárquico	A CONTRATAR
Assistente Administrativo	40 HORAS	1	-	1
Auxiliar de Saúde Bucal (40h)	40 HORAS	7	-	7
Auxiliar Técnico Administrativo (40h)	40 HORAS	3	-	3
Dentista Especialista (20h)	20 HORAS	11	-	11
Encarregado Administrativo (40h)	40 HORAS	1	-	1
Gerente Unidade de Saúde (40h)	40 HORAS	1	-	1
Jovem Aprendiz (30h)	30 HORAS	2	-	2
TOTAL		26		26

CER IV M'BOI MIRIM				
Categoria profissional/ Cargo	Carga Horária	Total Necessário/ Completo	Profissionais Existentes: Estatutário/ Municipalizado/ Autárquico	A CONTRATAR
Analista de Suporte (40h)	40 HORAS	1	-	1
Assistente Administrativo (40h)	40 HORAS	1	-	1
Assistente Social (30h)	30 HORAS	3	-	3
Auxiliar Técnico Administrativo (40h)	40 HORAS	8	-	8
Educador Físico	40 HORAS	1	-	1
Encarregado Administrativo (40h)	40 HORAS	1	-	1
Enfermeiro (40h)	40 HORAS	1	-	1
Enfermeiro Supervisor (40h)	40 HORAS	1	-	1
Fisioterapeuta (30h)	30 HORAS	11	-	11



Fonoaudiólogo (40h)	40 HORAS	6	-	6
Gerente Unidade de Saúde (40h)	40 HORAS	1	-	1
Jovem Aprendiz (30h)	30 HORAS	4	-	4
Médico Esp.(12h) – Cardiologista – semanal	12 HORAS	0,5	-	0,5
Médico Esp. (12h) – Oftalmologista – semanal	12 HORAS	2	-	2
Médico Esp. (12h) – Otorrinolaringologista – sem.	12 HORAS	2	-	2
Médico Esp. (20h) – Neurologista	20 HORAS	1	-	1
Médico Esp. (20h) – Ortopedista	20 HORAS	1	-	1
Médico Acupunturista	40 HORAS	1	-	1
Motorista (40h)	40 HORAS	2	-	2
Nutricionista (40h)	40 HORAS	1	-	1
Orientador de público (36h)	36 HORAS	3	-	3
Psicólogo (40h)	40 HORAS	3	-	3
Técnico/Auxiliar de Enfermagem (40h)	40 HORAS	5	-	5
Terapeuta Ocupacional	30 HORAS	7	-	7
Zelador (44h)	44 HORAS	1	-	1
Técnico de Segurança do Trabalho	40 HORAS	1	-	1
TOTAL		69,5		69,5

HD-RHC CAMPO LIMPO

Categoria profissional/ Cargo	Carga Horária	Total Necessário/ Completo	Profissionais Existentes: Estatutário/ Municipalizado/ Autárquico	A CONTRATAR
Analista de Suporte (40h)	40 HORAS	1	-	1
Assistente Administrativo (40h)	40 HORAS	2	-	2
Assistente Social (30h)	30 HORAS	3	-	3
Auxiliar Técnico Administrativo (36h)	36 HORAS	39	-	39
Auxiliar Técnico Administrativo (40 h)	40 horas	1	-	1
Auxiliar de Serviços Gerais	40 horas	2	-	2
Encarregado Administrativo (40h)	40 HORAS	1	-	1
Enfermeiro (36h)	36 HORAS	10	-	10



Enfermeiro (40h)	40 HORAS	2	-	2
Farmacêutico (40h)	40 HORAS	1	-	1
Gerente Unidade de Saúde (40h)	40 HORAS	1	-	1
Jovem Aprendiz (30h)	30 HORAS	2	-	2
Médico Especialista (12h) - Cardiologista - semanal	12 HORAS	4,5	-	4,5
Médico Especialista (12h) - Dermatologista - semanal	12 HORAS	4	-	4
Médico Especialista (12h) - Endocrinologista - semanal	12 HORAS	3	-	3
Médico Especialista (12h) - Endocrinologista Infantil - semanal	12 HORAS	1	-	1
Médico Especialista (12h) - Gastroenterologista /Infecção - semanal	12 HORAS	1,5	-	1,5
Médico Especialista (12h) - Ginecologista/Mastologista - semanal	12 HORAS	1,5	-	1,5
Médico Especialista (12h) - Hematologista - semanal	12 HORAS	1	-	1
Médico Especialista (12h) - Nefrologista - semanal	12 HORAS	1	-	1
Médico Especialista (12h) - Neurologista - semanal	12 HORAS	2	-	2
Médico Especialista (12h) - Ortopedista - semanal	12 HORAS	6	-	6
Médico Especialista (12h) - Otorrinolaringologista - semanal	12 HORAS	4	-	4
Médico Especialista (12h) - Pneumologista - semanal	12 HORAS	1,5	-	1,5
Médico Especialista (12h) - Proctologista - semanal	12 HORAS	1	-	1
Médico Especialista	20 horas	1	-	1
Médico RT Supervisor (40h)	40 HORAS	1	-	1
Nutricionista (40h)	40 HORAS	1	-	1
Orientador de público (36h)	36 HORAS	4	-	4
Psicólogo (40h)	40 HORAS	1	-	1
Supervisor Técnico de Saúde (40h)	40 HORAS	2	-	2
Técnico de Eletroencefalograma (36h)	36 HORAS	1	-	1
Técnico de Segurança do Trabalho	40 horas	1	0	1
Técnico/Auxiliar de Enfermagem (36h)	36 HORAS	33	-	33
Zelador (44h)	44 HORAS	1	-	1
TOTAL		143	0	143

HD-RHC M'BOI MIRIM I				
Categoria profissional/ Cargo	Carga Horária	Total Necessário/ Completo	Profissionais Existentes: Estatutário/ Municipalizado/ Autárquico	A CONTRATAR
Analista de Suporte (40h)	40 HORAS	1	-	1
Assistente Administrativo (40h)	40 HORAS	2	-	2
Assistente Social (30h)	30 HORAS	3	1	2
Auxiliar de Enfermagem (30h)	30 HORAS	3	3	-
Auxiliar de Serviços Gerais (40h)	40 HORAS	6	-	6
Auxiliar Técnico Administrativo (36h)	36 HORAS	27	-	27
Auxiliar Técnico Administrativo (40h)	40 HORAS	6	2	4
Encarregado Administrativo (40h)	40 HORAS	1	-	1
Enfermeiro (36h)	36 HORAS	9	-	9
Enfermeiro (40h)	40 HORAS	2	-	2
Farmacêutico (40h)	40 HORAS	1	-	1
Gerente Unidade de Saúde (40h)	40 HORAS	1	-	1
Jovem Aprendiz (30h)	30 HORAS	2	-	2
Médico Especialista (12h) - Cardiologista - semanal	12 HORAS	2	-	2
Médico Especialista (12h) - Cardiologista Infantil - semanal	12 HORAS	1	-	1
Médico Especialista (12h) - Dermatologista - semanal	12 HORAS	8	-	8
Médico Especialista (12h) - Endocrinologista - semanal	12 HORAS	2	-	2
Médico Especialista (12h) - Endocrinologista Infantil - semanal	12 HORAS	1	-	1



Médico Especialista (12h) - Gastroenterologista / infectologista - semanal	12 HORAS	2	-	2
Médico Especialista (12h) - Ginecologista PNAR - semanal	12 HORAS	6	-	6
Médico Especialista (12h) - Ginecologista/Mastologista - semanal	12 HORAS	1	-	1
Médico Especialista (12h) - Homeopata - semanal	12 HORAS	1	-	1
Médico Especialista (12h) - Neurologista - semanal	12 HORAS	1	-	1
Médico Especialista (12h) - Neurologista Infantil - semanal	12 HORAS	1	-	1
Médico Especialista (12h) - Ortopedista - semanal	12 HORAS	5	-	5
Médico Especialista (12h) - Pediatra Alto Risco - semanal	12 HORAS	1	-	1
Médico Especialista (12h) - Pneumologista - semanal	12 HORAS	1	-	1
Médico Especialista (12h) - Pneumologista Infantil - semanal	12 HORAS	1	-	1
Médico Especialista (12h) - Pneumologista ODP - semanal	12 HORAS	1	-	1
Médico Especialista (12h) - Psiquiatra - semanal	12 HORAS	6	-	6
Médico Especialista (12h) - Reumatologia	12 HORAS	1	0	1
Médico RT Supervisor (40h)	40 HORAS	1	-	1
Nutricionista (40h)	40 HORAS	2	1	1
Orientador de público (36h)	36 HORAS	2	-	2
Psicólogo (40h)	40 HORAS	2	-	2
Supervisor Técnico de Saúde (40h)	40 HORAS	2	-	2
Técnico de Eletroencefalograma (36h)	36 HORAS	1	-	1
Técnico de Segurança do Trabalho	40 horas	1	0	1
Técnico/Auxiliar de Enfermagem (35h)	36 HORAS	32	-	32
Técnico/Auxiliar de Farmácia (36h)	36 HORAS	1	-	1
Zelador (44h)	44 HORAS	1	-	1
TOTAL		151	7	144

HD-RHC M'BOI MIRIM II				
Categoria profissional/ Cargo	Carga Horária	Total Necessário/ Completo	Profissionais Existentes: Estatutário/ Municipalizado/ Autárquico	A CONTRATAR
Assistente Administrativo (40h)	40 horas	2	-	2
Assistente Social (30h)	30 horas	2	-	2
Auxiliar de Serviços Gerais (40h)	40 HORAS	1	-	1



Auxiliar Técnico Administrativo (36h)	36 horas	9	-	9
Auxiliar Técnico Administrativo (40h)	40 horas	5	-	5
Encarregado Administrativo (40h)	40 horas	1	-	1
Enfermeiro (36h)	36 horas	5	-	5
Enfermeiro (40h)	40 horas	1	-	1
Farmacêutico (40h)	40 horas	1	-	1
Gerente Unidade de Saúde (40h)	40 horas	1	-	1
Jovem Aprendiz (30h)	30 horas	2	-	2
Médico Especialista (12h) - Cardiologista - semanal	12 horas	5	-	5
Médico Especialista (12h) - Dermatologista - semanal	12 horas	5	-	5
Médico Especialista (12h) - Gastroenterologista/Infecetologista - semanal	12 horas	2	-	2
Médico Especialista (12h) - Ginecologista - semanal	12 horas	1	-	1
Médico Especialista (12h) - Ginecologista PNAR - semanal	12 horas	2	-	2
Médico Especialista (12h) - Oftalmologista - semanal	12 horas	4	-	4
Médico Especialista (12h) - Otorrinolaringologista - semanal	12 horas	6	-	6
Médico Especialista (12h) - Pediatra Alto Risco - semanal	12 horas	1	-	1
Médico Especialista (12h) - Psiquiatra - semanal	12 horas	1	-	1
Médico RT Supervisor (40h)	40 horas	1	-	1
Orientador de público (36h)	36 horas	2	-	2
Supervisor Técnico de Saúde (40h)	40 horas	1	-	1
Técnico de Segurança do Trabalho	40 horas	1	0	1
Técnico/Auxiliar de Enfermagem (36h)	36 horas	14	-	14
Técnico/Auxiliar de Farmácia (36h)	36 horas	2	-	2
Zelador (44h)	44 horas	1	-	1
TOTAL		79	0	79

PA JARDIM MACEDÔNIA				
Categoria profissional/ Cargo	Carga Horária	Total Necessário/ Completo	Profissionais Existentes: Estatutário/ Municipalizado/ Autárquico	A CONTRATAR
Analista de Suporte (36h)	36 horas	1	-	1
Assistente Administrativo (36h)	36 horas	2	-	2
Assistente Administrativo (36h) - noturno	36 horas	3	-	3
Assistente Social (30h)	30 horas	2	-	2
Auxiliar de Enfermagem (30h)	30 horas	17	17	-
Auxiliar Técnico Administrativo (36h)	36 horas	8	-	8
Auxiliar Técnico Administrativo (36h) - noturno	36 horas	4	-	4
Auxiliar Técnico Administrativo (40h)	40 horas	18	17	1
Encarregado Administrativo (40h)	40 horas	3	1	2
Enfermeiro (30h)	30 horas	9	9	-
Enfermeiro (36h)	36 horas	7	-	7
Enfermeiro (36h) - noturno	36 horas	6	-	6
Farmacêutico (40h)	40 horas	1	-	1
Gerente Unidade de Saúde (40h)	40 horas	1	-	1
Jovem Aprendiz (30h)	30 horas	3	-	3
Médico de Especialidades Básicas - Clínica (20h)	20 horas	1	1	-
Médico de Especialidades Básicas - Pediatria	20 horas	2	2	-



(20h)				
Médico Plantonista Hospitalar Clínico (12h)	12 horas	21	-	21
Médico Plantonista Hospitalar Clínico (12h) - noturno	12 horas	14	-	14
Médico Plantonista Hospitalar Pediatra (12h)	12 horas	14	-	14
Médico Plantonista Hospitalar Pediatra (12h) - noturno	12 horas	14	-	14
Médico RT Supervisor (40h)	40 horas	1	-	1
Supervisor Técnico de Saúde (40h)	40 horas	2	-	2
Técnico de Enfermagem (30h)	30 horas	17	17	-
Técnico/Auxiliar de Enfermagem (36h)	36 horas	12	-	12
Técnico/Auxiliar de Enfermagem (36h) - noturno	36 horas	10	-	10
Zelador (44h)	44 horas	1	-	1
TOTAL		194	64	130

NASF CIDADE IPAVA				
Categoria profissional/ Cargo	Carga Horária	Total Necessário/ Completo	Profissionais Existentes: Estatutário/ Municipalizado/ Autárquico	A CONTRATAR
Assistente Social (30h)	30 horas	1	-	1
Educador Físico (40h)	40 horas	1	-	1
Fisioterapeuta (20h)	20 horas	2	-	2
Fonoaudiólogo (40h)	40 horas	1	-	1
Nutricionista (40h)	40 horas	1	-	1
Psicólogo (40h)	40 horas	2	-	2
TOTAL		8	-	8

NASF JARDIM CAPELA				
Categoria profissional/ Cargo	Carga Horária	Total Necessário/ Completo	Profissionais Existentes: Estatutário/ Municipalizado/ Autárquico	A CONTRATAR
Assistente Social (30h)	30 horas	1	-	1
Educador Físico (40h)	40 horas	1	-	1
Médico de Especialidades Básicas - GO (20h)	20 horas	1	-	1
Médico Especialista (20h) - Psiquiatria	20 horas	2	-	2
Nutricionista (40h)	40 horas	1	-	1
Psicólogo (30h)	30 horas	1	-	1
TOTAL		7	0	7

NASF JARDIM COIMBRA				
Categoria profissional/ Cargo	Carga Horária	Total Necessário/ Completo	Profissionais Existentes: Estatutário/ Municipalizado/ Autárquico	A CONTRATAR
Assistente Administrativo (40h)	40 horas	1	-	1
Assistente Social (30h)	30 horas	2	-	2
Educador Físico (40h)	40 horas	1	-	1
Fisioterapeuta (20h)	20 horas	2	-	2
Nutricionista (40h)	40 horas	1	-	1





Psicólogo (40h)	40 horas	2	-	2
Supervisor Técnico de Saúde (40h)	40 horas	1	-	1
TOTAL		10	-	10

NASF JARDIM COMERCIAL				
Categoria profissional/ Cargo	Carga Horária	Total Necessário/ Completo	Profissionais Existentes: Estatutário/ Municipalizado/ Autárquico	A CONTRATAR
Assistente Social (30h)	30 horas	1	-	1
Educador Físico (40h)	40 horas	1	-	1
Fisioterapeuta (30h)	30 horas	2	-	2
Médico Especialista (20h) - Psiquiatria	20 horas	1	-	1
Nutricionista (40h)	40 horas	1	-	1
Psicólogo (40h)	40 horas	1	-	1
Supervisor Multiprofissional	40 horas	1	-	1
TOTAL		8	0	8

NASF JARDIM HERCULANO				
Categoria profissional/ Cargo	Carga Horária	Total Necessário/ Completo	Profissionais Existentes: Estatutário/ Municipalizado/ Autárquico	A CONTRATAR
Assistente Social (30h)	30 horas	1	-	1
Fisioterapeuta(30h)	30 horas	1	-	1
Médico Especialista (20h) - Psiquiatria	20 horas	1	-	1
Nutricionista (40h)	40 horas	1	-	1
Psicólogo (30h)	30 horas	2	-	2
Terapeuta Ocupacional	30 horas	1	-	1
TOTAL		7	0	7

NASF JARDIM LÍDIA				
Categoria profissional/ Cargo	Carga Horária	Total Necessário/ Completo	Profissionais Existentes: Estatutário/ Municipalizado/ Autárquico	A CONTRATAR
Educador Físico (40h)	40 horas	1	-	1
Fisioterapeuta (30h)	30 horas	2	-	2
Médico Especialista (20h) - Psiquiatria	20 horas	3	-	3
Nutricionista (40h)	40 horas	1	-	1
Psicólogo(30h)	30 horas	1	-	1
TOTAL		8	0	8

NASF JARDIM SÃO BENTO				
Categoria profissional/ Cargo	Carga Horária	Total Necessário/ Completo	Profissionais Existentes: Estatutário/ Municipalizado/ Autárquico	A CONTRATAR
Assistente Social(30h)	30 horas	1	-	1
Educador Físico (40h)	40 horas	1	-	1
Fisioterapeuta (30h)	30 horas	1	-	1

[Handwritten signature and stamp]

[Handwritten signatures and initials]



Fonoaudiólogo (40h)	40 horas	1	-	1
Nutricionista (40h)	40 horas	1	-	1
Psicólogo (40h)	40 horas	1	-	1
TOTAL		6	0	6

NASF JARDIM VALQUÍRIA

Categoria profissional/ Cargo	Carga Horária	Total Necessário/ Completo	Profissionais Existentes: Estatutário/ Municipalizado/ Autárquico	A CONTRATAR
Assistente Social (30h)	30 horas	1	-	1
Fisioterapeuta (30h)	30 horas	1	-	1
Fonoaudiólogo (40h)	40 horas	1	-	1
Médico Especialista (20h) - Psiquiatria	20 horas	1	-	1
Nutricionista (40h)	40 horas	1	-	1
Psicólogo (40h)	40 horas	1	-	1
Terapeuta Ocupacional (20h)	20 horas	1	-	1
TOTAL		7	0	7

NASF LUAR DO SERTÃO

Categoria profissional/ Cargo	Carga Horária	Total Necessário/ Completo	Profissionais Existentes: Estatutário/ Municipalizado/ Autárquico	A CONTRATAR
Assistente Social (30h)	30 horas	1	-	1
Fisioterapeuta (30h)	30 horas	2	-	2
Fonoaudiólogo (40h)	40 horas	1	-	1
Médico Especialista (20h) - Psiquiatria	20 horas	1	-	1
Psicólogo (40h)	40 horas	1	-	1
Psicólogo (30h)	30 horas	1	-	1
TOTAL		7	0	7

NASF PARQUE DO ENGENHO

Categoria profissional/ Cargo	Carga Horária	Total Necessário/ Completo	Profissionais Existentes: Estatutário/ Municipalizado/ Autárquico	A CONTRATAR
Fisioterapeuta (30h)	30 horas	2	-	2
Fonoaudiólogo (40h)	40 horas	1	-	1
Médico Especialista (20h) - Psiquiatria	20 horas	1	-	1
Nutricionista (40h)	40 horas	1	-	1
Psicólogo (40h)	40 horas	1	-	1
Terapeuta Ocupacional (20h)	20 horas	1	-	1
TOTAL		7	0	7

NASF VERA CRUZ

Categoria profissional/ Cargo	Carga Horária	Total Necessário/ Completo	Profissionais Existentes: Estatutário/ Municipalizado/ Autárquico	A CONTRATAR
Assistente Social (30h)	30 horas	2	-	2



[Handwritten signatures and initials]



Educador Físico (40h)	40 horas	1	-	1
Médico Especialista (20h) - Psiquiatria	20 horas	1	-	1
Nutricionista (40h)	40 horas	1	-	1
Psicólogo (30h)	30 horas	1	-	1
Psicólogo (40h)	40 horas	1	-	1
Terapeuta Ocupacional (30h)	30 horas	1	-	1
TOTAL		8	-	8

UBS ALTO DA RIVIERA				
Categoria profissional/ Cargo	Carga Horária	Total Necessário/ Completo	Profissionais Existentes: Estatutário/ Municipalizado/ Autárquico	A CONTRATAR
Agente Comunitário de Saúde (40h)	40 horas	25	-	25
Agente de Proteção Ambiental (40h)	40 horas	1	-	1
Assistente Administrativo (40h)	40 horas	1	-	1
Auxiliar de Enfermagem (40h)	40 horas	10	-	10
Auxiliar de Saúde Bucal (40h)	40 horas	2	-	2
Auxiliar Técnico Administrativo (40h)	40 horas	8	-	8
Cirurgião Dentista (40h)	40 horas	2	-	2
Encarregado Administrativo (40h)	40 horas	1	-	1
Enfermeiro (40h)	40 horas	5	-	5
Enfermeiro Supervisor (40h)	40 horas	1	-	1
Farmacêutico (40h)	40 horas	1	-	1
Gerente Unidade de Saúde (40h)	40 horas	1	-	1
Jovem Aprendiz (30h)	30 horas	2	-	2
Médico ESF (40h)	40 horas	5	1	4
Nutricionista	40 horas	1	-	1
Técnico/Auxiliar de Farmácia (40h)	40 horas	2	-	2
TOTAL		68	1	67

UBS CHÁCARA SANTA MARIA				
Categoria profissional/ Cargo	Carga Horária	Total Necessário/ Completo	Profissionais Existentes: Estatutário/ Municipalizado/ Autárquico	A CONTRATAR
Agente Comunitário de Saúde (40h)	40 horas	30	-	30
Agente de Proteção Ambiental (40h)	40 horas	1	-	1
Assistente Administrativo (40h)	40 horas	1	-	1
Auxiliar de Enfermagem (30h)	30 horas	1	1	-
Auxiliar de Enfermagem (40h)	40 horas	10	-	10
Auxiliar Técnico Administrativo	40 horas	8	-	8



[Handwritten signatures and initials]

(40h)				
Auxiliar de Saúde Bucal	40 horas	2		2
Cirurgião Dentista	40 horas	2		2
Encarregado Administrativo (40h)	40 horas	1	-	1
Enfermeiro (40h)	40 horas	5	-	5
Enfermeiro Supervisor (40h)	40 horas	1	-	1
Gerente Unidade de Saúde (40h)	40 horas	1	-	1
Jovem Aprendiz (30h)	30 horas	3	-	3
Médico ESF (40h)	40 horas	5		5
Técnico/Auxiliar de Farmácia (40h)	40 horas	3	-	3
Nutricionista	40 horas	1	-	1
TOTAL		75	1	74

UBS CIDADE IPAVA				
Categoria profissional/ Cargo	Carga Horária	Total Necessário/ Completo	Profissionais Existentes: Estatutário/ Municipalizado/ Autárquico	A CONTRATAR
Agente Comunitário de Saúde (40h)	40 horas	36	-	36
Agente de Proteção Ambiental (40h)	40 horas	1	-	1
Assistente Administrativo (40h)	40 horas	1	-	1
Auxiliar de Enfermagem (40h)	40 horas	12	-	12
Auxiliar Técnico Administrativo (40h)	40 horas	10	-	10
Encarregado Administrativo (40h)	40 horas	1	-	1
Enfermeiro (40h)	40 horas	6	-	6
Enfermeiro Supervisor (40h)	40 horas	1	-	1
Farmacêutico (40h)	40 horas	1	-	1
Gerente Unidade de Saúde (40h)	40 horas	1	-	1
Jovem Aprendiz (30h)	30 horas	3	-	3
Médico ESF (40h)	40 horas	6	-	6
Técnico/Auxiliar de Farmácia (40h)	40 horas	3	-	3
TOTAL		82	0	82

UBS HORIZONTE AZUL				
Categoria profissional/ Cargo	Carga Horária	Total Necessário/ Completo	Profissionais Existentes: Estatutário/ Municipalizado/ Autárquico	A CONTRATAR
Agente Comunitário de Saúde (40h)	40 horas	24	-	24
Agente de Proteção Ambiental (40h)	40 horas	1	-	1
Assistente Administrativo (40h)	40 horas	1	-	1
Auxiliar de Enfermagem (40h)	40 horas	8	-	8
Auxiliar Técnico Administrativo (40h)	40 horas	7	-	7
Auxiliar de Saúde Bucal	40 horas	2		2








Cirurgião Dentista	40 horas	2		2
Encarregado Administrativo (40h)	40 horas	1	-	1
Enfermeiro (40h)	40 horas	4	-	4
Enfermeiro Supervisor (40h)	40 horas	1	-	1
Gerente Unidade de Saúde (40h)	40 horas	1	-	1
Jovem Aprendiz (30h)	30 horas	3	-	3
Médico ESF (40h)	40 horas	4		4
Técnico/Auxiliar de Farmácia (40h)	40 horas	2	-	2
Nutricionista	40 horas	1	-	1
TOTAL		62		62

UBS JARDIM ARACATI				
Categoria profissional/ Cargo	Carga Horária	Total Necessário/ Completo	Profissionais Existentes: Estatutário/ Municipalizado/ Autárquico	A CONTRATAR
Agente Comunitário de Saúde (40h)	40 horas	30	-	30
Agente de Proteção Ambiental (40h)	40 horas	1	-	1
Assistente Administrativo (40h)	40 horas	1	-	1
Auxiliar de Enfermagem (40h)	40 horas	11	-	11
Auxiliar Técnico Administrativo (40h)	40 horas	8	-	8
Encarregado Administrativo (40h)	40 horas	1	-	1
Enfermeiro (40h)	40 horas	5	-	5
Enfermeiro Supervisor (40h)	40 horas	1	-	1
Farmacêutico (40h)	40 horas	1	-	1
Gerente Unidade de Saúde (40h)	40 horas	1	-	1
Jovem Aprendiz (30h)	30 horas	3	-	3
Médico ESF (40h)	40 horas	5		5
Técnico/Auxiliar de Farmácia (40h)	40 horas	2	-	2
Nutricionista	40 horas	1	-	1
TOTAL		71		71

UBS JARDIM CAIÇARA				
Categoria profissional/ Cargo	Carga Horária	Total Necessário/ Completo	Profissionais Existentes: Estatutário/ Municipalizado/ Autárquico	A CONTRATAR
Agente Comunitário de Saúde (40h)	40 horas	42	-	42
Agente de Proteção Ambiental (40h)	40 horas	1	-	1
Assistente Administrativo (40h)	40 horas	1	-	1
Auxiliar de Enfermagem (40h)	40 horas	15	-	15
Auxiliar Técnico Administrativo (40h)	40 horas	9	-	9
Encarregado Administrativo (40h)	40 horas	1	-	1
Enfermeiro (40h)	40 horas	7	-	7
Enfermeiro Supervisor (40h)	40 horas	1	-	1
Gerente Unidade de Saúde (40h)	40 horas	1	-	1
Jovem Aprendiz (30h)	30 horas	2	-	2
Médico ESF (40h)	40 horas	7	1	6
Técnico/Auxiliar de Farmácia (40h)	40 horas	3	-	3
Nutricionista	40 horas	1	-	1
TOTAL		91	1	90



[Handwritten signatures and initials]

UBS JARDIM COIMBRA				
Categoria profissional/ Cargo	Carga Horária	Total Necessário/ Completo	Profissionais Existentes: Estatutário/ Municipalizado/ Autárquico	A CONTRATAR
Agente Comunitário de Saúde (40h)	40 horas	42	-	42
Agente de Proteção Ambiental (40h)	40 horas	1	-	1
Assistente Administrativo (40h)	40 horas	2	-	2
Auxiliar de Enfermagem (30h)	30 horas	2	2	-
Auxiliar de Enfermagem (40h)	40 horas	14	-	14
Auxiliar Técnico Administrativo (40h)	40 horas	9	-	9
Auxiliar de Saúde Bucal	40 horas	5	-	5
Cirurgião Dentista	40 horas	5	-	5
Encarregado Administrativo (40h)	40 horas	1	-	1
Enfermeiro (40h)	40 horas	7	-	7
Enfermeiro Supervisor (40h)	40 horas	1	-	1
Farmacêutico (40h)	40 horas	1	-	1
Gerente Unidade de Saúde (40h)	40 horas	1	-	1
Jovem Aprendiz (30h)	30 horas	2	-	2
Médico ESF (40h)	40 horas	7	-	7
Técnico de segurança do Trabalho	40 horas	1	-	1
Técnico/Auxiliar de Farmácia (40h)	40 horas	3	-	3
TOTAL		104	2	102

UBS JARDIM COMERCIAL				
Categoria profissional/ Cargo	Carga Horária	Total Necessário/ Completo	Profissionais Existentes: Estatutário/ Municipalizado/ Autárquico	A CONTRATAR
Agente Comunitário de Saúde (40h)	40 horas	54	-	54
Agente de Proteção Ambiental (40h)	40 horas	1	-	1
Assistente Administrativo (40h)	40 horas	1	-	1
Auxiliar de Enfermagem (40h)	40 horas	18	-	18
Auxiliar de Saúde Bucal (40h)	40 horas	4	-	4
Auxiliar Técnico Administrativo (40h)	40 horas	11	-	11
Cirurgião Dentista (40h)	40 horas	4	-	4
Encarregado Administrativo (40h)	40 horas	1	-	1
Enfermeiro (40h)	40 horas	9	-	9
Enfermeiro Supervisor (40h)	40 horas	1	-	1
Farmacêutico (40h)	40 horas	1	-	1
Gerente Unidade de Saúde (40h)	40 horas	1	-	1
Jovem Aprendiz (30h)	30 horas	2	-	2
Médico ESF (40h)	40 horas	9	-	9
Técnico de segurança do Trabalho	40 horas	1	-	1
Técnico/Auxiliar de Farmácia (40h)	40 horas	3	-	3
TOTAL		121	0	121

UBS JARDIM ELEDY				
Categoria profissional/ Cargo	Carga Horária	Total Necessário/ Completo	Profissionais Existentes: Estatutário/ Municipalizado/	A CONTRATAR



Handwritten signatures and initials:
 J
 M
 K
 P

			Autárquico	
Agente Comunitário de Saúde (40h)	40 horas	30	-	30
Agente de Proteção Ambiental (40h)	40 horas	1	-	1
Assistente Administrativo (40h)	40 horas	1	-	1
Auxiliar de Enfermagem (40h)	40 horas	10	-	10
Auxiliar de Saúde Bucal (40h)	40 horas	2	-	2
Auxiliar Técnico Administrativo (40h)	40 horas	8	-	8
Cirurgião Dentista (40h)	40 horas	2	-	2
Encarregado Administrativo (40h)	40 horas	1	-	1
Enfermeiro (40h)	40 horas	5	-	5
Enfermeiro Supervisor (40h)	40 horas	1	-	1
Gerente Unidade de Saúde (40h)	40 horas	1	-	1
Jovem Aprendiz (30h)	30 horas	2	-	2
Médico ESF (40h)	40 horas	5	-	5
Técnico/Auxiliar de Farmácia (40h)	40 horas	2	-	2
Nutricionista	40 horas	1	-	1
TOTAL		72	0	72

UBS JARDIM GERMANIA				
Categoria profissional/ Cargo	Carga Horária	Total Necessário/ Completo	Profissionais Existentes: Estatutário/ Municipalizado/ Autárquico	A CONTRATAR
Agente Comunitário de Saúde (40h)	40 horas	18	-	18
Agente de Proteção Ambiental (40h)	40 horas	1	-	1
Assistente Administrativo (40h)	40 horas	1	-	1
Auxiliar de Enfermagem (40h)	40 horas	7	-	7
Auxiliar Técnico Administrativo (40h)	40 horas	8	-	8
Encarregado Administrativo (40h)	40 horas	1	-	1
Enfermeiro (40h)	40 horas	3	-	3
Enfermeiro Supervisor (40h)	40 horas	1	-	1
Gerente Unidade de Saúde (40h)	40 horas	1	-	1
Jovem Aprendiz (30h)	30 horas	2	-	2
Médico ESF (40h)	40 horas	3	-	3
Técnico/Auxiliar de Farmácia (40h)	40 horas	2	-	2
Nutricionista	40 horas	1	-	1
TOTAL		49	0	49

UBS JARDIM GUARUJÁ				
Categoria profissional/ Cargo	Carga Horária	Total Necessário/ Completo	Profissionais Existentes: Estatutário/ Municipalizado/ Autárquico	A CONTRATAR
Agente Comunitário de Saúde (40h)	40 horas	28	-	28
Agente de Proteção Ambiental (40h)	40 horas	1	-	1
Assistente Administrativo (40h)	40 horas	1	-	1
Auxiliar de Enfermagem (30h)	30 horas	1	1	-
Auxiliar de Enfermagem (40h)	40 horas	11	-	11
Auxiliar de Saúde Bucal (40h)	40 horas	2	-	2
Auxiliar Técnico Administrativo (40h)	40 horas	8	-	8
Cirurgião Dentista (40h)	40 horas	2	-	2
Encarregado Administrativo (40h)	40 horas	1	-	1



Handwritten signatures and initials on the right side of the page.



Enfermeiro (40h)	40 horas	5	-	5
Enfermeiro Supervisor (40h)	40 horas	1	-	1
Farmacêutico	40 horas	1	-	1
Gerente Unidade de Saúde (40h)	40 horas	1	-	1
Jovem Aprendiz (30h)	30 horas	2	-	2
Médico ESF (40h)	40 horas	5	-	5
Técnico/Auxiliar de Farmácia (40h)	40 horas	3	-	3
Nutricionista	40 horas	1	-	1
TOTAL		74	1	73

UBS JARDIM HERCULANO				
Categoria profissional/ Cargo	Carga Horária	Total Necessário/ Completo	Profissionais Existentes: Estatutário/ Municipalizado/ Autárquico	A CONTRATAR
Agente Comunitário de Saúde (40h)	40 horas	36	-	36
Agente de Proteção Ambiental (40h)	40 horas	1	-	1
Assistente Administrativo (40h)	40 horas	2	-	2
Auxiliar de Enfermagem (30h)	30 horas	3	3	-
Auxiliar de Enfermagem (40h)	40 horas	12	-	12
Auxiliar de Saúde Bucal (40h)	40 horas	3	-	3
Auxiliar Técnico Administrativo (40h)	40 horas	9	-	9
Cirurgião Dentista (40h)	40 horas	3	-	3
Dentista (20h)	20 horas	1	1	-
Encarregado Administrativo (40h)	40 horas	1	-	1
Enfermeiro (40h)	40 horas	6	-	6
Enfermeiro Supervisor (40h)	40 horas	1	-	1
Farmacêutico (40h)	40 horas	1	-	1
Gerente Unidade de Saúde (40h)	40 horas	1	-	1
Jovem Aprendiz (30h)	30 horas	2	-	2
Médico ESF (40h)	40 horas	6	-	6
Médico Especialista (20h) - Psiquiatria	20 horas	1	1	-
Técnico/Auxiliar de Farmácia (40h)	40 horas	3	-	3
TOTAL		92	5	87

UBS JARDIM LÍDIA				
Categoria profissional/ Cargo	Carga Horária	Total Necessário/ Completo	Profissionais Existentes: Estatutário/ Municipalizado/ Autárquico	A CONTRATAR
Agente Comunitário de Saúde (40h)	40 horas	36	-	36
Agente de Proteção Ambiental (40h)	40 horas	1	-	1
Assistente Administrativo (40h)	40 horas	2	-	2
Auxiliar de Enfermagem (40h)	40 horas	12	-	12
Auxiliar de Saúde Bucal (40h)	40 horas	3	-	3
Auxiliar Técnico Administrativo (40h)	40 horas	8	-	8



[Handwritten signatures and initials]



Cirurgião Dentista (40h)	40 horas	3	-	3
Encarregado Administrativo (40h)	40 horas	1	-	1
Enfermeiro (40h)	40 horas	6	-	6
Enfermeiro Supervisor (40h)	40 horas	1	-	1
Farmacêutico (40h)	40 horas	1	-	1
Gerente Unidade de Saúde (40h)	40 horas	1	-	1
Jovem Aprendiz (30h)	30 horas	2	-	2
Médico ESF (40h)	40 horas	6	-	6
Técnico/Auxiliar de Farmácia (40h)	40 horas	3	-	3
TOTAL		86	0	86

UBS JARDIM MACEDÔNIA				
Categoria profissional/ Cargo	Carga Horária	Total Necessário/ Completo	Profissionais Existentes: Estatutário/ Municipalizado/ Autárquico	A CONTRATAR
Agente Comunitário de Saúde (40h)	40 horas	30	-	30
Agente de Proteção Ambiental (40h)	40 horas	1	-	1
Assistente Administrativo (40h)	40 horas	1	-	1
Auxiliar de Enfermagem (40h)	40 horas	10	-	10
Auxiliar de Saúde Bucal (40h)	40 horas	3	-	3
Auxiliar Técnico Administrativo (40h)	40 horas	8	-	8
Cirurgião Dentista (40h)	40 horas	3	-	3
Encarregado Administrativo (40h)	40 horas	1	-	1
Enfermeiro (40h)	40 horas	5	-	5
Enfermeiro Supervisor (40h)	40 horas	1	-	1
Gerente Unidade de Saúde (40h)	40 horas	1	-	1
Jovem Aprendiz (30h)	30 horas	2	-	2
Médico ESF (40h)	40 horas	5	-	5
Médico Especialista (12h) – Ginecologista	12 horas	1	-	1
Técnico/Auxiliar de Farmácia (40h)	40 horas	4	-	4
Nutricionista	40 horas	1	-	1
TOTAL		77	0	77

UBS JARDIM MAGDALENA				
Categoria profissional/ Cargo	Carga Horária	Total Necessário/ Completo	Profissionais Existentes: Estatutário/ Municipalizado/ Autárquico	A CONTRATAR
Agente Comunitário de Saúde (40h)	40 horas	30	-	30
Agente de Proteção Ambiental (40h)	40 horas	1	-	1
Assistente Administrativo (40h)	40 horas	1	-	1
Auxiliar de Enfermagem (40h)	40 horas	10	-	10
Auxiliar de Saúde Bucal (40h)	40 horas	1	-	1
Auxiliar Técnico Administrativo (40h)	40 horas	8	-	8

[Handwritten signatures and initials]

[Circular stamp]



Cirurgião Dentista (40h)	40 horas	1	-	1
Encarregado Administrativo (40h)	40 horas	1	-	1
Enfermeira (40h)	40 horas	5	-	5
Enfermeiro Supervisor (40h)	40 horas	1	-	1
Farmacêutico	40 horas	1	-	1
Gerente Unidade de Saúde (40h)	40 horas	1	-	1
Jovem Aprendiz (30h)	30 horas	2	-	2
Médico ESF (40h)	40 horas	5	-	5
Técnico/Auxiliar de Farmácia (40h)	40 horas	2	-	2
Nutricionista	40 horas	1	-	1
TOTAL		71		71

UBS JARDIM MARACÁ				
Categoria profissional/ Cargo	Carga Horária	Total Necessário/ Completo	Profissionais Existentes: Estatutário/ Municipalizado/ Autárquico	A CONTRATAR
Agente Comunitário de Saúde (40h)	40 horas	48	-	48
Agente de Proteção Ambiental (40h)	40 horas	1	-	1
Assistente Administrativo (40h)	40 horas	1	-	1
Auxiliar de Enfermagem (40h)	40 horas	16	-	16
Auxiliar de Saúde Bucal (40h)	40 horas	2	-	2
Auxiliar Técnico Administrativo (40h)	40 horas	10	-	10
Cirurgião Dentista (40h)	40 horas	2	-	2
Encarregado Administrativo (40h)	40 horas	1	-	1
Enfermeiro (40h)	40 horas	8	-	8
Enfermeiro Supervisor (40h)	40 horas	1	-	1
Gerente Unidade de Saúde (40h)	40 horas	1	-	1
Jovem Aprendiz (30h)	30 horas	2	-	2
Médico ESF (40h)	40 horas	8	1	7
Técnico/Auxiliar de Farmácia (40h)	40 horas	3	-	3
Nutricionista	40 horas	1	-	1
TOTAL		105	1	104

PAI - UBS JARDIM MARACÁ				
Categoria profissional/ Cargo	Carga Horária	Total Necessário/ Completo	Profissionais Existentes: Estatutário/ Municipalizado/ Autárquico	A CONTRATAR
Acompanhante do Idoso (40h)	40 horas	16	-	16
Auxiliar/Técnico de Enfermagem (40h) -	40 horas	2	-	2
Enfermeiro - (40 h)	40 horas	1	-	1
Médico Clínico (20 h) -	20 horas	1	-	1
Supervisor Multiprofissional (40h)	40 horas	1	-	1
Assistente Administrativo (40h)	40 horas	1	-	1
TOTAL		22	0	22

UBS JARDIM NAKAMURA				
Categoria profissional/ Cargo	Carga Horária	Total Necessário/ Completo	Profissionais Existentes:	A CONTRATAR

			Estatutário/ Municipalizado/ Autárquico	
Agente Comunitário de Saúde (40h)	40 horas	24	-	24
Agente de Proteção Ambiental (40h)	40 horas	1	-	1
Assistente Administrativo (40h)	40 horas	1	-	1
Auxiliar de Enfermagem (30h)	40 horas	4	4	-
Auxiliar de Enfermagem (40h)	40 horas	8	-	8
Auxiliar de Saúde Bucal (40h)	40 horas	2	-	2
Auxiliar Técnico Administrativo (40h)	40 horas	9	1	8
Cirurgião Dentista (40h)	40 horas	2	-	2
Encarregado Administrativo (40h)	40 horas	1	-	1
Enfermeiro (40h)	40 horas	4	-	4
Enfermeiro Supervisor (40h)	40 horas	1	-	1
Gerente Unidade de Saúde (40h)	40 horas	1	-	1
Jovem Aprendiz (30h)	30 horas	3	-	3
Médico ESF (40h)	40 horas	4	-	4
Técnico/Auxiliar de Farmácia (40h)	40 horas	2	-	2
Nutricionista	40 horas	1	-	1
TOTAL		68	5	63

UBS JARDIM PARANAPANEMA				
Categoria profissional/ Cargo	Carga Horária	Total Necessário/ Completo	Profissionais Existentes: Estatutário/ Municipalizado/ Autárquico	A CONTRATAR
Agente Comunitário de Saúde (40h)	40 horas	36	-	36
Agente de Proteção Ambiental (40h)	40 horas	1	-	1
Assistente Administrativo (40h)	40 horas	1	-	1
Auxiliar de Enfermagem (40h)	40 horas	12	-	12
Auxiliar de Saúde Bucal (40h)	40 horas	2	-	2
Auxiliar Técnico Administrativo (40h)	40 horas	9	-	9
Cirurgião Dentista (40h)	40 horas	2	-	2
Encarregado Administrativo (40h)	40 horas	1	-	1
Enfermeiro (40h)	40 horas	6	-	6
Enfermeiro Supervisor (40h)	40 horas	1	-	1
Farmacêutico (40h)	40 horas	1	-	1
Gerente Unidade de Saúde (40h)	40 horas	1	-	1
Jovem Aprendiz (30h)	30 horas	2	-	2
Médico ESF (40h)	40 horas	6	-	6
Técnico/Auxiliar de Farmácia (40h)	40 horas	3	-	3
Nutricionista	40 horas	1	-	1
TOTAL		85	*	85

UBS JARDIM SÃO BENTO				
Categoria profissional/ Cargo	Carga Horária	Total Necessário/ Completo	Profissionais Existentes:	A CONTRATAR



			Estatutário/ Municipalizado/ Autárquico	
Agente Comunitário de Saúde (40h)	40 horas	54	-	54
Agente de Proteção Ambiental (40h)	40 horas	1	-	1
Assistente Administrativo (40h)	40 horas	1	-	1
Auxiliar de Enfermagem (30h)	30 horas	2	2	-
Auxiliar de Enfermagem (40h)	40 horas	18	-	18
Auxiliar de Saúde Bucal (40h)	40 horas	2	-	2
Auxiliar Técnico Administrativo (40h)	40 horas	11	1	10
Cirurgião Dentista (40h)	40 horas	2	-	2
Encarregado Administrativo (40h)	40 horas	1	-	1
Enfermeiro (40h)	40 horas	9	-	9
Enfermeiro Supervisor (40h)	40 horas	1	-	1
Farmacêutico (40h)	40 horas	1	-	1
Gerente Unidade de Saúde (40h)	40 horas	1	-	1
Jovem Aprendiz (30h)	30 horas	2	-	2
Médico ESF (40h)	40 horas	9	0	9
Técnico/Auxiliar de Farmácia (40h)	40 horas	3	-	3
TOTAL		118	3	115

UBS JARDIM VALQUÍRIA				
Categoria profissional/ Cargo	Carga Horária	Total Necessário/ Completo	Profissionais Existentes: Estatutário/ Municipalizado/ Autárquico	A CONTRATAR
Agente Comunitário de Saúde (40h)	40 horas	42	-	42
Agente de Proteção Ambiental (40h)	40 horas	1	-	1
Assistente Administrativo (40h)	40 horas	1	-	1
Auxiliar de Enfermagem (40h)	40 horas	14	-	14
Auxiliar de Saúde Bucal (40h)	40 horas	3	-	3
Auxiliar Técnico Administrativo (40h)	40 horas	9	-	9
Cirurgião Dentista (40h)	40 horas	3	-	3
Encarregado Administrativo (40h)	40 horas	1	-	1
Enfermeiro (40h)	40 horas	7	-	7
Enfermeiro Supervisor (40h)	40 horas	1	-	1
Gerente Unidade de Saúde (40h)	40 horas	1	-	1
Jovem Aprendiz (30h)	30 horas	2	-	2
Médico ESF (40h)	40 horas	7	1	6
Técnico/Auxiliar de Farmácia (40h)	40 horas	3	-	3
TOTAL		95	1	94

UBS LUAR DO SERTÃO				
Categoria profissional/ Cargo	Carga Horária	Total Necessário/ Completo	Profissionais Existentes: Estatutário/ Municipalizado/ Autárquico	A CONTRATAR
Agente Comunitário de Saúde (40h)	40 horas	36	-	36
Agente de Proteção Ambiental (40h)	40 horas	1	-	1
Assistente Administrativo (40h)	40 horas	1	-	1
Auxiliar de Enfermagem (40h)	40 horas	12	-	12
Auxiliar de Saúde Bucal (40h)	40 horas	3	-	3
Auxiliar Técnico Administrativo (40h)	40 horas	9	-	9
Cirurgião Dentista (40h)	40 horas	3	-	3
Encarregado Administrativo (40h)	40 horas	1	-	1
Enfermeiro (40h)	40 horas	6	-	6



Enfermeiro Supervisor (40h)	40 horas	1	-	1
Farmacêutico (40h)	40 horas	1	-	1
Gerente Unidade de Saúde (40h)	40 horas	1	-	1
Jovem Aprendiz (30h)	30 horas	2	-	2
Médico ESF (40h)	40 horas	6	-	6
Técnico/Auxiliar de Farmácia (40h)	40 horas	3	-	3
Nutricionista	40 horas	1	-	1
TOTAL		87		87

UBS PARQUE DO ENGENHO				
Categoria profissional/ Cargo	Carga Horária	Total Necessário/ Completo	Profissionais Existentes: Estatutário/ Municipalizado/ Autárquico	A CONTRATAR
Agente Comunitário de Saúde (40h)	40 horas	42	-	42
Agente de Proteção Ambiental (40h)	40 horas	1	-	1
Assistente Administrativo (40h)	40 horas	1	-	1
Auxiliar de Enfermagem (40h)	40 horas	14	-	14
Auxiliar de Saúde Bucal (40h)	40 horas	2	-	2
Auxiliar Técnico Administrativo (40h)	40 horas	9	-	9
Cirurgião Dentista (40h)	40 horas	2	-	2
Encarregado Administrativo (40h)	40 horas	1	-	1
Enfermeiro (40h)	40 horas	7	-	7
Enfermeiro Supervisor (40h)	40 horas	1	-	1
Farmacêutico (40h)	40 horas	1	-	1
Gerente Unidade de Saúde (40h)	40 horas	1	-	1
Jovem Aprendiz (30h)	30 horas	2	-	2
Médico ESF (40h)	40 horas	7	-	7
Técnico/Auxiliar de Farmácia (40h)	40 horas	3	-	3
TOTAL		94		94

UBS PARQUE DO LAGO				
Categoria profissional/ Cargo	Carga Horária	Total Necessário/ Completo	Profissionais Existentes: Estatutário/ Municipalizado/ Autárquico	A CONTRATAR
Agente Comunitário de Saúde (40h)	40 horas	18	-	18
Agente de Proteção Ambiental (40h)	40 horas	1	-	1
Assistente Administrativo (40h)	40 horas	1	-	1
Auxiliar de Enfermagem (40h)	40 horas	7	-	7
Auxiliar Técnico Administrativo (40h)	40 horas	7	-	7
Encarregado Administrativo (40h)	40 horas	1	-	1
Enfermeiro (40h)	40 horas	3	-	3
Enfermeiro Supervisor (40h)	40 horas	1	-	1
Gerente Unidade de Saúde (40h)	40 horas	1	-	1
Jovem Aprendiz (30h)	30 horas	3	-	3
Médico de Especialidades Básicas – GO (20h)	20 horas	1	1	-
Médico ESF (40h)	40 horas	3	-	3
Técnico/Auxiliar de Farmácia (40h)	40 horas	2	-	2
Nutricionista	40 horas	1	-	1
TOTAL		50	1	49

UBS SANTA LÚCIA				
Categoria profissional/ Cargo	Carga Horária	Total Necessário/ Completo	Profissionais Existentes: Estatutário/	A CONTRATAR



			Municipalizado/ Autárquico	
Agente Comunitário de Saúde (40h)	40 horas	42	-	42
Agente de Proteção Ambiental (40h)	40 horas	1	-	1
Assistente Administrativo (40h)	40 horas	1	-	1
Auxiliar de Enfermagem (40h)	40 horas	14	-	14
Auxiliar de Saúde Bucal (40h)	40 horas	2	-	2
Auxiliar Técnico Administrativo (40h)	40 horas	9	-	9
Cirurgião Dentista (40h)	40 horas	2	-	2
Encarregado Administrativo (40h)	40 horas	1	-	1
Enfermeiro (40h)	40 horas	7	-	7
Enfermeiro Supervisor (40h)	40 horas	1	-	1
Gerente Unidade de Saúde (40h)	40 horas	1	-	1
Jovem Aprendiz (30h)	30 horas	2	-	2
Médico ESF (40h)	40 horas	7	-	7
Técnico/Auxiliar de Farmácia (40h)	40 horas	3	-	3
Nutricionista	40 horas	1	-	1
TOTAL		94		94

UBS SANTA MARGARIDA				
Categoria profissional/ Cargo	Carga Horária	Total Necessário/ Completo	Profissionais Existentes: Estatutário/ Municipalizado/ Autárquico	A CONTRATAR
Agente Comunitário de Saúde (40h)	40 horas	24	-	24
Agente de Proteção Ambiental (40h)	40 horas	1	-	1
Assistente Administrativo (40h)	40 horas	1	-	1
Auxiliar de Enfermagem (30h)	30 horas	1	1	-
Auxiliar de Enfermagem (40h)	40 horas	8	-	8
Auxiliar de Saúde Bucal (40h)	40 horas	2	-	2
Auxiliar Técnico Administrativo (40h)	40 horas	8	-	8
Cirurgião Dentista (40h)	40 horas	2	-	2
Encarregado Administrativo (40h)	40 horas	1	-	1
Enfermeiro (40h)	40 horas	4	-	4
Enfermeiro Supervisor (40h)	40 horas	1	-	1
Gerente Unidade de Saúde (40h)	40 horas	1	-	1
Jovem Aprendiz (30h)	30 horas	3	-	3
Médico ESF (40h)	40 horas	4	-	4
Técnico/Auxiliar de Farmácia (40h)	40 horas	2	-	2
Nutricionista	40 horas	1	-	1
TOTAL		64	1	63

UBS VERA CRUZ				
Categoria profissional/ Cargo	Carga Horária	Total Necessário/ Completo	Profissionais Existentes: Estatutário/ Municipalizado/ Autárquico	A CONTRATAR
Agente Comunitário de Saúde (40h)	40 horas	36	-	36
Agente de Proteção Ambiental (40h)	40 horas	1	-	1
Analista de Sistemas (40h)	40 horas	1	-	1
Assistente Administrativo (40h)	40 horas	1	-	1
Auxiliar de Enfermagem (40h)	40 horas	12	-	12
Auxiliar de Saúde Bucal (40h)	40 horas	5	-	5
Auxiliar Técnico Administrativo (40h)	40 horas	11	-	11
Cirurgião Dentista (40h)	40 horas	5	-	5
Encarregado Administrativo (40h)	40 horas	1	-	1



Enfermeiro (40h)	40 horas	6	-	6
Farmacêutico (40h)	40 horas	1	-	1
Gerente Unidade de Saúde (40h)	40 horas	1	-	1
Jovem Aprendiz (30h)	30 horas	2	-	2
Médico ESF (40h)	40 horas	6	-	6
Orientador de público (36h)	36 horas	2	-	2
Supervisor Técnico de Saúde (40h)	40 horas	1	-	1
Técnico de Saúde Bucal (40h)	40 horas	2	-	2
Técnico/Auxiliar de Farmácia (40h)	40 horas	2	-	2
TOTAL		96		96

PAI - UBS VERA CRUZ				
Categoria profissional/ Cargo	Carga Horária	Total Necessário/ Completo	Profissionais Existentes: Estatutário/ Municipalizado/ Autárquico	A CONTRATAR
Acompanhante do Idoso (40h)	40 horas	12	-	12
Auxiliar/Técnico de Enfermagem (40h) -	40 horas	2		2
Enfermeiro - (40h)	40 horas	1		1
Médico Clínico (20 h) -	20 horas	1		1
Supervisor Multiprofissional (40h)	40 horas	1	-	1
Assistente Administrativo (40h)	40 horas	1	-	1
TOTAL		18		18

UBS VILA CALU				
Categoria profissional/ Cargo	Carga Horária	Total Necessário/ Completo	Profissionais Existentes: Estatutário/ Municipalizado/ Autárquico	A CONTRATAR
Agente Comunitário de Saúde (40h)	40 horas	24	-	24
Agente de Proteção Ambiental (40h)	40 horas	1	-	1
Assistente Administrativo (40h)	40 horas	3	-	3
Auxiliar de Enfermagem (40h)	40 horas	8	-	8
Auxiliar Técnico Administrativo (40h)	40 horas	9	-	9
Auxiliar de Saúde Bucal	40 horas	4		4
Cirurgião Dentista	40 horas	4		4
Encarregado Administrativo (40h)	40 horas	1	-	1
Enfermeiro (40h)	40 horas	4	-	4
Enfermeiro Supervisor (40h)	40 horas	1	-	1
Farmacêutico (40h)	40 horas	1	-	1
Gerente Unidade de Saúde (40h)	40 horas	1	-	1
Jovem Aprendiz (30h)	30 horas	3	-	3
Médico ESF (40h)	40 horas	4	-	4
Técnico/Auxiliar de Farmácia (40h)	40 horas	2	-	2
Nutricionista	40 horas	1	-	1
TOTAL		71	0	71



[Handwritten signatures and initials]

UPA JARDIM ÂNGELA				
Categoria profissional/ Cargo	Carga Horária	Total Necessário/ Completo	Profissionais Existentes: Estatutário/ Municipalizado/ Autárquico	A CONTRATAR
Analista de Suporte (36h)	36 horas	1	-	1
Assistente Administrativo (36h) - noturno	36 horas	2	-	2
Assistente Administrativo (40h)	40 horas	2	-	2
Assistente Social (30h)	30 horas	2	-	2
Auxiliar Técnico Administrativo (36h)	36 horas	13	-	13
Auxiliar Técnico Administrativo (36h) - noturno	36 horas	8	-	8
Auxiliar Técnico Administrativo (40h)	40 horas	4	-	4
Encarregado Administrativo (40h)	40 horas	1	-	1
Enfermeiro (36h)	36 horas	11	-	11
Enfermeiro (36h) - noturno	36 horas	6	-	6
Enfermeiro Supervisor (36h) - noturno	36 horas	2	-	2
Farmacêutico (40h)	40 horas	1	-	1
Gerente Unidade de Saúde (40h)	40 horas	1	-	1
Jovem Aprendiz (30h)	30 horas	3	-	3
Médico Plantonista Clínico (12h)	12 horas	28	-	28
Médico Plantonista Clínico (12h) - noturno	12 horas	21	-	21
Médico Plantonista Pediatra (12h)	12 horas	14	-	14
Médico Plantonista Pediatra (12h) - noturno	12 horas	14	-	14
Médico RT Supervisor (40h)	40 horas	1	-	1
Orientador de público (36h)	36 horas	2	-	2
Supervisor Técnico de Saúde (40h)	40 horas	1	-	1
Técnico/Auxiliar de Enfermagem (36h)	36 horas	25	-	25
Técnico/Auxiliar de Enfermagem (36h) - noturno	36 horas	18	-	18
Técnico de Segurança do Trabalho	40 horas	1	0	1
Técnico/Auxiliar de Farmácia (36h)	36 horas	6	-	6
Zelador (44h)	44 horas	1	-	1
TOTAL		189	0	189

UPA VERA CRUZ				
Categoria profissional/ Cargo	Carga Horária	Total Necessário/ Completo	Profissionais Existentes: Estatutário/ Municipalizado/ Autárquico	A CONTRATAR
Assistente Administrativo (36h) - noturno	36 horas	2	-	2
Assistente Administrativo (40h)	40 horas	1	-	1
Assistente Social (30h)	30 horas	2	-	2
Auxiliar Técnico Administrativo (36h)	36 horas	10	-	10
Auxiliar Técnico Administrativo (36h) - noturno	36 horas	6	-	6
Auxiliar Técnico Administrativo (40h)	40 horas	2	-	2
Encarregado Administrativo (40h)	40 horas	1	-	1
Enfermeiro (36h)	36 horas	9	-	9
Enfermeiro (36h) - noturno	36 horas	8	-	8
Enfermeiro Supervisor (36h) - noturno	36 horas	2	-	2
Enfermeiro (40h)	40 horas	1	-	1
Médico Plantonista Hospitalar Clínico	12 horas	21	-	21





(12h)				
Médico Plantonista Hospitalar Clínico (12h) - noturno	12 horas	14	-	14
Médico Plantonista Hospitalar Pediatra (12h)	12 horas	14	-	14
Médico Plantonista Hospitalar Pediatra (12h) - noturno	12 horas	14	-	14
Orientador de público (36h)	36 horas	2	-	2
Supervisor Técnico de Saúde (40h)	40 horas	1	-	1
Técnico/Auxiliar de Enfermagem (36h)	36 horas	16	-	16
Técnico/Auxiliar de Enfermagem (36h) - noturno	36 horas	15	-	15
Técnico/Auxiliar de Farmácia (36h)	36 horas	4	-	4
Técnico de Segurança do Trabalho	40 horas	1	0	1
Zelador (44h)	44 horas	1	-	1
TOTAL		147	0	147

Visto
2011