

TERMO ADITIVO Nº 067/2024 DO CONTRATO DE GESTÃO Nº R025/2021-SMS.G/CPCS

PROCESSO Nº: 6018.2021/0004503-4

PARTÍCIPES: PREFEITURA MUNICIPAL DE SÃO PAULO / SECRETARIA MUNICIPAL DA SAÚDE – COORDENADORIA REGIONAL DE SAÚDE NORTE E SBCD – SOCIEDADE BRASILEIRA CAMINHO DE DAMASCO ENTIDADE SEM FINS LUCRATIVOS QUALIFICADA COMO ORGANIZAÇÃO SOCIAL.

OBJETO DO CONTRATO: GERENCIAMENTO E EXECUÇÃO DE AÇÕES E SERVIÇOS DE SAÚDE EM UNIDADES DE SAÚDE DA REDE ASSISTENCIAL DA SUPERVISÃO TÉCNICA DE SANTANA/TUCURUVI / JAÇANÃ/TREMembÉ.

OBJETO DO ADITAMENTO: Renovação do Plano de Trabalho e Orçamentário para o período de 01 de janeiro de 2024 a 29 de fevereiro de 2024.

Pelo presente instrumento, de um lado a Prefeitura do Município de São Paulo, por intermédio da **COORDENADORIA REGIONAL DE SAÚDE NORTE (CRSN)**, da SECRETARIA MUNICIPAL DE SAÚDE (SMS-SP), que através da Portaria nº 732/2023-SMS.G prorroga o prazo de delegação prevista no Art. 1º da Portaria nº 792/2023-SMS.G para até 31 de dezembro de 2024, com sede nesta cidade, na Rua Paineira do Campo, 902, Santana, doravante denominada **CONTRATANTE**, neste ato representado pelo Coordenador Regional de Saúde, **Dra. ANA CRISTINA KANTZOS**, e de outro lado a **SBCD – SOCIEDADE BRASILEIRA CAMINHO DE DAMASCO**, qualificada como Organização Social no município de São Paulo nos autos do processo administrativo nº 2015.0278726-8, Certificado de Qualificação nº 004, inscrita no CNPJ/MF sob o Nº 48.211.585/00001-15, e no CREMESP sob o nº 967135, com sede na Rua Gabriela, nº 144, município de Garça, no Estado de São Paulo, CEP 17.400-000, e com Estatuto arquivado em Cartório de Registro Civil de Pessoa Jurídica da cidade de Garça, com matrícula nº 11, fls. 12, Lv. A, doravante denominada **CONTRATADA**, neste ato representada por seu

representante legal **LUIS ANTONIO PICERNI HERCE**, brasileiro, solteiro, advogado, portador da Cédula de identidade RG nº [REDACTED] inscrito no CPF/MF sob o nº [REDACTED] tendo em vista o que dispõe a Lei Federal nº 8.080, de 19 de setembro de 1990, a Lei Municipal nº 14.132, de 24 de janeiro de 2006, o Decreto Municipal nº 52.858, de 20 de dezembro de 2011, bem como o disposto no art. 24, inciso XXIV, da Lei Federal nº 8.666, de 21 de junho de 1993 e o item 14.10 do contrato de gestão, **RESOLVEM** celebrar o presente **TERMO ADITIVO**, na conformidade das seguintes cláusulas:

CLAUSULA PRIMEIRA

Fica estabelecido para o período de 01 de janeiro de 2024 a 29 de fevereiro de 2024 o orçamento global no valor de R\$ 52.165.624,76 (cinquenta e dois milhões e cento e sessenta e cinco mil e seiscentos e vinte e quatro reais e setenta e seis centavos) a título de custeio

As despesas descritas onerarão a dotação orçamentária 84.10.10.301.3003.2.520.3.3.50.85.00 e 84.10.10.302.3026.2.507.3.3.50.85.00 Fonte: 00.1.500.9001 e 02.1.600.1168, quando couber, e demais que vierem a existir.

Na apuração de saldo financeiro, durante o período que trata este termo aditivo a execução do contrato, a CONTRATANTE poderá reter a seu critério valores de recursos financeiros visando ajustar o saldo financeiro do contrato, conforme previsto no Item 10.3.6 do CG R 025/2021.

CLAUSULA SEGUNDA

Ficam Alterados:

Item 1.1.2. Anexo II

Item 1.1.3. Anexo III

Item 1.1.5. Anexo V

Item 1.1.6. Anexo VI

Parâmetros para pagamento e avaliação de desempenho por linha de serviço;

Matriz de indicadores de qualidade;

Quadro de Metas de Produção e Equipe Mínima;

Plano Orçamentário de Custeio e Cronograma de Desembolso.


CLAUSULA TERCEIRA

O extrato do presente Termo Aditivo será publicado no Diário Oficial da Cidade, no prazo máximo de 30 dias, contados da data da assinatura.

Ficam mantidas e inalteradas as demais cláusulas do CONTRATO DE GESTÃO Nº R025/2021 SMS/NTCSS bem como seus Anexos Técnicos, no que não colidirem com o presente termo.

E do que ficou convencionado, foi lavrado o presente termo em 03 (três) vias de igual teor, que lido e achado conforme entre as partes, vai por elas juntamente com as testemunhas assinado.

São Paulo, 01 de janeiro de 2024.



LUIS ANTONIO PICERNI HERCE
SBCD – Sociedade Brasileira Caminho de Dentista




Dra. ANA CRISTINA KANTZOS
Coordenadora de Saúde



Coordenadora Regional Saúde Norte
Coordenadora Regional Saúde Norte
RF- 805.337-8


Testemunhas



Nome: Liza Landmann de Souza
CPF: 



Nome: 
CPF: 
Edina Brasilio Lima
RF- 805.337-8
Coordenadora Regional Saúde Norte
CRS Norte - Avaliação e Controle



Secretaria Municipal da Saúde
Coordenadoria Regional de Saúde Norte



ANEXO VI
TERMO ADITIVO 067/2024 – CONTRATO DE GESTÃO R025/2021
PLANO ORÇAMENTÁRIO DE CUSTEIO – EXERCÍCIO 2024

PERÍODO	DESPESA	JANEIRO	FEVEREIRO	TOTAL
01 DE JANEIRO DE 2024 A 29 DE FEVEREIRO DE 2024	Custeio	R\$ 26.082.812,38	R\$ 26.082.812,38	R\$ 52.165.624,76
	Total	R\$ 26.082.812,38	R\$ 26.082.812,38	R\$ 52.165.624,76



ANEXO II - PARÂMETROS PARA PAGAMENTO E AVALIAÇÃO DE DESEMPENHO POR LINHA DE SERVIÇO

ANEXO II – PARÂMETROS PARA PAGAMENTO								
MODALIDADES DE ATENÇÃO	LINHAS DE SERVIÇO	REPRESENTATIVIDADE NO CUSTO MENSAL	DIMENSÕES DA AVALIAÇÃO DE DESEMPENHO DO CONTRATO					
			RECURSOS HUMANOS		PRODUÇÃO		QUANTIDADE	
			EQUIPE MÍNIMA		Parâmetro de avaliação: metas de produção assistencial estabelecidas para cada linha de serviço/unidade		Parâmetro de avaliação: matriz de Indicadores de Qualidade	
			Parâmetro de cumprimento das metas	Cálculo do valor do desconto	Parâmetro de cumprimento das metas	Cálculo do valor do desconto	Parâmetro de cumprimento das metas	Cálculo do valor do desconto
ATENÇÃO BÁSICA	ESF	8,47%	Contratação de 500 % das equipes mínimas estabelecidas	Desconto de valor de Pessoal e Refeições correspondente aos profissionais não contratados, conforme Plano de Trabalho	100%	Desconto de 10% sobre a representatividade da linha de serviço correspondente à meta não cumprida, aplicado sobre 95% do Valor Global de Custos do Contrato	100%	Desconto proporcional à meta não performada, incidido sobre 5% do Valor Global de Custos do Contrato
	CONSULTÓRIO NA RUA	0,45%						
	DVAD	0,85%						
	EMAP	0,13%						
	FM	1,47%						
	UBS MISTA	13,05%						
	UBS TRADICIONAL	16,60%						
ATENÇÃO AMBULATORIAL ESPECIALIZADA / REDES TEMÁTICAS	AMA 12 HORAS							
ATENÇÃO AMBULATORIAL ESPECIALIZADA / REDES TEMÁTICAS	PICS				100%		100%	
	APQ	0,85%						
	CAPS	5,10%						
	CTR	2,73%						
	MT	2,14%						
PRONTO-SOCORRO DE URGÊNCIA E EMERGÊNCIA	UA	0,81%					100%	
	URSI	1,21%						
	PSM							
	UPA							

ANEXO III - MATRIZ DE INDICADORES DE QUALIDADE

OBJETIVO	DESCRIÇÃO	INDICADOR	META	JANEIRO	FEVEREIRO
GESTÃO PARTICIPATIVA	Funcionamento do Conselho Gestor	Q1	100%		
OUVIDORIA	Solitações da Ouvidoria	Q2	80%	20	
QUALIDADE DO REGISTRO DO ATENDIMENTO	Avaliação de Prontuário e Fichas de Atendimento	Q3	90%		
SAÚDE DA CRIANÇA	Calendário Vacinal	Q4	90%		40
SAÚDE DA CRIANÇA	Consulta do RM de Baixo Risco	Q5	90%	40	
EDUCAÇÃO PERMANENTE	Apresentação, Aprovação e Execução do Plano de Educação Permanente Aprovado pela CNS	Q6	90%		
SAÚDE DA MULHER	Número de Consultas de Pré-Natal	Q7	90%		20
SAÚDE DA MULHER	Exames da Gestante	Q8	90%	40	
SAÚDE DA MULHER	Consulta Odontológica da Gestante	Q9	90%		20
SAÚDE DA PESSOA EM SITUAÇÃO DE VIOÊNCIA	Pessoa em Situação de Violência	Q10	100%		
VIGILÂNCIA EM SAÚDE	Tuberculose	Q11	70%		
SAÚDE DO IDOSO	Atenção à Saúde do Pessoa Idosa	Q12	70%		20
SAÚDE BUCAL	Saúde Bucal	Q13	90%		
SOMA				100	100

ANEXO IV - QUADRO DE METAS DE PRODUÇÃO E EQUIPE MÍNIMA

As metas de equipe mínima e de produção por unidades e serviços de saúde contratualizados, e as informações relacionadas ao acompanhamento dos serviços assistenciais, serão descritas nos quadros adiante.

A manutenção da Equipe Mínima, nas unidades e linhas de serviço, durante o horário de funcionamento definido constitui meta a ser avaliada conjuntamente com as metas de produção

A **Equipe Mínima** é meta contratual e refere-se aos profissionais que serão monitorados quanto à efetiva contratação pela CONTRATADA e atuação nas unidades. Essa equipe foi definida em função das necessidades de saúde, conforme planejamento da STS/CRS, e também para garantir a manutenção dos requisitos dos programas federais e respectivos financiamentos. Portanto a equipe mínima não se refere ao dimensionamento de pessoal, cabendo à CONTRATADA propor quadro de pessoal necessário ao pleno funcionamento das ações e atividades dos serviços.

Para avaliação de cumprimento de **meta de Produção**, foram selecionados procedimentos chaves, e feito cálculo de metas, baseados em parâmetros de organização de serviços informados por Áreas Técnicas de SMS e utilizando índices de planejamento de pessoal. O procedimento escolhido é um dentre o rol de outros procedimentos que deverão ser realizados na execução objeto do Contrato.

As metas de Produção não se constituem como parâmetros para a configuração das Agendas no SIGA, sendo que devem ser observadas e seguidas as orientações e diretrizes das Coordenadorias e Supervisões Técnicas de Saúde.

Toda a produção assistencial deverá ser informada nos respectivos sistemas de informação oficiais do SUS, no sistema de acompanhamento e avaliação dos contratos indicado pela SMS-SP, atualmente designado como WEBSAASS. As áreas técnicas de SMS poderão solicitar outras informações para avaliação do programa específico.

Neste termo aditivo, apresentamos somente as unidades que sofreram alteração de produção por conta de alteração no Plano de Trabalho da contratada. As demais unidades mantêm sua produção anterior.

**ANEXO V - QUADRO DE METAS E PRODUÇÃO – SUPERVISÃO TÉCNICA DE SAÚDE
SANTANA/TUCURUVI/ JACANÃ/TREMEMBÉ**

ATENÇÃO BÁSICA

AMA/UBS INTEGRADA WAMBERTO DIAS DA COSTA

Categoria Profissional/ Cargo	Carga horária jornada semanal	Quantidade Profissionais			Procedimento	Metas Mensais
		Necessidade	Existente Administração Direta	A Contratar		
UBS						
Médico Clínico	20	4	0	4	Consulta médica	1056
Médico Pediatra	20	1	0	1	Consulta médica	264
Médico Tocoginecologista	20	2	1	1	Consulta médica	528
Médico Psiquiatra	20	1	0	1	Consulta Médica	160
Cirurgião Dentista	20	5	0	5	TI Clínico/Restaurador	65
					TI Prótese	20
					Consultas/Atendimentos	435
Auxiliar de Saúde Bucal	30	1	0	1		
Auxiliar de Saúde Bucal	40	2	0	2		
Enfermeiro	40	4	0	4	Consulta de Enfermagem	576
					Consulta / Atendimento Domiciliar	40
Técnico de Enfermagem	40	10	0	10	Visita Domiciliar	140
Equipe Multiprofissional						
Assistente Social	30	1	0	1	Consulta / Atendimento Domiciliar	61
					Grupos	15
Fisioterapeuta	30	1	0	1	Consulta / Atendimento Domiciliar	46
					Grupos	30
Nutricionista	20	1	0	1	Consulta / Atendimento Domiciliar	32
					Grupos	20
Nutricionista	40	1	0	1	Consulta / Atendimento Domiciliar	60
					Grupos	40
Psicólogo	40	2	0	2	Consulta / Atendimento Domiciliar	120
					Grupos	80
					PICS - Atividade coletiva	7
					PICS - Atividades individuais	10
Equipe Administrativa/Apoio - UBS						
Assistente Administrativo	40	11	0	11		

Gerente de Unidade	40	1	0	1	
ILPI					
Enfermeiro	40	1	0	1	
Técnico de Enfermagem	40	1	0	1	
AMA					
Médico Clínico	12	18	0	18	
Médico Pediatra	12	12	0	12	
Equipe Administrativa/Apoio - AMA					
Assistente Administrativo	36	6	0	6	
Assistente Administrativo	40	1	0	1	
Assistente Social	30	1	0	1	
Auxiliar de Farmácia	36	4	0	4	
Auxiliar de Farmácia	40	1	0	1	
Auxiliar Operacional	40	1	0	1	
Enfermeiro	40	1	0	1	
Enfermeiro - diurno	12 x 36	4	0	4	
Farmacêutico	36	1	0	1	
Farmacêutico	44	1	0	1	
Gerente de Unidade	40	1	0	1	
Técnico de Enfermagem - diurno	12 x 36	12	0	12	

AMA/UBS INTEGRADA JARDIM JOAMAR						
Categoria Profissional/ Cargo	Carga horária jornada semanal	Quantidade Profissionais			Procedimento	Metas Mensais
		Necessidade	Existente Administração Direta	A Contratar		
UBS						
Médico Clínico	20	5	0	5	Consulta médica	1.320
Médico Pediatra	20	2	0	2	Consulta médica	528
Médico Psiquiatra	20	1	0	1	Consulta Médica	160
Médico Tocoginecologista	20	4	0	4	Consulta médica	1.056
Cirurgião Dentista	20	4	0	4	TI Clínico/Restaurador	52
					TI Prótese	16
					Consultas/Atendimentos	348
Auxiliar de Saúde Bucal	30	1	1	0		
Auxiliar de Saúde bucal	40	1	0	1		
Enfermeiro	40	4	0	4	Consulta de Enfermagem	576
					Consulta / Atendimento Domiciliar	40
Assistente Social	30	1	0	1	Consulta / Atendimento Domiciliar	61
					Grupos	15

Psicólogo	30	1	0	1	Consulta / Atendimento Domiciliar	46
					Grupos	30
Técnico de Enfermagem	40	12	0	12	Visita Domiciliar	168
					PICS - Atividade coletiva	7
					PICS - Atividades individuais	10
Equipe Administrativa/Apoio - UBS						
Assistente Administrativo	40	11	0	11		
Assistente Administrativo - Regulação	40	1	0	1		
Auxiliar Operacional	40	1	0	1		
Auxiliar de Farmácia	40	2	0	2		
Gerente de Unidade	40	1	0	1		
AMA						
Médico Clínico	12	18	0	18		
Médico Pediatra	12	12	0	12		
Equipe Administrativa/Apoio - AMA						
Assistente Administrativo	36	6	0	6		
Assistente Administrativo	40	1	0	1		
Assistente Social	30	1	0	1		
Auxiliar de Farmácia	36	4	0	4		
Auxiliar Operacional	40	1	0	1		
Enfermeiro	40	1	0	1		
Enfermeiro - diurno	12 x 36	5	0	5		
Farmacêutico	36	1	0	1		
Farmacêutico	44	1	0	1		
Gerente de Unidade	40	1	0	1		
Técnico de Enfermagem - diurno	12 x 36	12	0	12		

AMA/UBS LAUZANE PAULISTA - AMA E ESF (2 ESF + 2 ESB Modalidade I)						
Categoria Profissional/ Cargo	Carga horária jornada semanal	Quantidade Profissionais			Procedimento	Metas Mensais
		Necessidade	Existente Administração Direta	A Contratar		
ESF						
Agente Comunitário de Saúde - ACS	40	12	0	12	visita domiciliar	2400
Médico Generalista	40	2	1	1	Consulta Médica	832
					Consulta / Atendimento Domiciliar	32
Enfermeiro	40	2	0	2	Consulta do Enfermeiro	360
					Consulta / Atendimento Domiciliar	32

Técnico de Enfermagem	40	4	0	4	Visita Domiciliar	128
Cirurgião Dentista	40	2	0	2	TI Clínico/Restaurador	58
					TI Prótese	16
					Consultas/Atendimentos	384
Auxiliar de Saúde Bucal	40	2	0	2		
					PICS - Atividade coletiva	14
					PICS - Atividades individuais	20
Equipe Administrativa/Apoio - UBS						
Agente de Promoção Ambiental	40	1	0	1		
Assistente Administrativo	40	4	0	4		
Auxiliar Operacional	40	1	0	1		
AMA						
Médico Clínico	12	18	0	18		
Médico Pediatra	12	12	0	12		
Equipe Administrativa/Apoio - AMA						
Assistente Administrativo	36	6	0	6		
Assistente Administrativo	40	1	0	1		
Assistente Social	30	1	0	1		
Auxiliar de Farmácia	36	4	0	4		
Auxiliar de Farmácia	40	1	0	1		
Auxiliar Operacional	40	1	0	1		
Enfermeiro	40	1	0	1		
Enfermeiro - diurno	12 x 36	4	0	4		
Farmacêutico	36	1	0	1		
Farmacêutico	44	1	0	1		
Gerente de Unidade	40	1	0	1		
Técnico de Enfermagem - diurno	12 x 36	12	0	12		

OBS:

Com essas alterações será possível efetivar a integração dos serviços AMA e UBS, com abertura de agenda no Sistema SIGA para os profissionais médicos que atualmente fazem atendimento apenas da demanda espontânea no modelo AMA, assim como também a integração das ações de enfermagem das equipes AMA e UBS conforme documento de Diretrizes Operacionais - Unidades Básicas de Saúde (Janeiro/2016).

As AMA/UBS Integrada, reunidas no mesmo CNES, contém 2 serviços, para efeitos contratuais: UBS (Tradicional ou Mista (ESF + Tradicional) ou ESF) e AMA.

Para efeitos de acompanhamento de metas de equipe mínima, de produção e despesas na prestação de contas os serviços serão verificados separadamente, nos registros do WebSAASS.

Para as AMA/UBS Integradas onde apenas o Serviço AMA está contratualizado, o acompanhamento se dará em relação ao controle de metas de equipe mínima e despesas na prestação de contas.

O conjunto de AMA 12 horas contará com o serviço de três ambulância para remoção de casos de urgência, incluindo o atendimento das unidades de saúde objeto deste Contrato de Gestão.

Os serviços de radiologia existentes nas AMAS deverão estar disponíveis e atuantes no horário de funcionamento da unidade, devendo a CONTRATADA dispor de responsável técnico nos casos em que não houver esse profissional de SMS, e os insumos necessários deverão ser providos pela CONTRATADA bem como o descarte de resíduos.

UBS JOAQUIM ANTONIO EIRADO - ESF (1 ESF)						
Categoria Profissional/ Cargo	Carga horária jornada semanal	Quantidade Profissionais			Procedimento	Metas Mensais
		Necessidade	Existente Administração Direta	A Contratar		
ESF						
Agente Comunitário de Saúde - ACS	40	6	0	6	visita domiciliar	1.200
Médico Generalista	40	1	0	1	Consulta Médica	416
					Consulta / Atendimento Domiciliar	16
Enfermeiro	40	1	0	1	Consulta do Enfermeiro	180
					Consulta / Atendimento Domiciliar	16
Técnico de Enfermagem	40	2	0	2	Visita Domiciliar	64
Farmacêutico	30	1	0	1	Consulta / Atendimento Domiciliar	36
					Grupos	6
Farmacêutico	40	1	0	1	Consulta / Atendimento Domiciliar	48
					Grupos	8
					PICS - Atividade coletiva	7
					PICS - Atividades individuais	10
Equipe Administrativa/Apoio						
Agente de Promoção Ambiental	40	1	0	1		
Assistente Administrativo	40	4	0	4		
Auxiliar de Farmácia	40	1	0	1		
Auxiliar Operacional	40	1	0	1		
Gerente de Unidade	40	1	0	1		

UBS JARDIM APUANÃ - ESF (3 ESF)						
Categoria Profissional/ Cargo	Carga horária jornada semanal	Quantidade Profissionais			Procedimento	Metas Mensais
		Necessidade	Existente Administração Direta	A Contratar		
ESF						
Agente Comunitário de Saúde - ACS	40	18	0	18	visita domiciliar	3.600
Médico Generalista	40	3	0	3	Consulta Médica	1248
					Consulta / Atendimento Domiciliar	48
Enfermeiro	40	3	0	3	Consulta do Enfermeiro	540
					Consulta / Atendimento Domiciliar	48
Técnico de Enfermagem	40	6	0	6	Visita Domiciliar	192

Assistente Social	30	1	0	1	Consulta / Atendimento Domiciliar	61
					Grupos	15
Farmacêutico	30	1	0	1	Consulta / Atendimento Domiciliar	36
					Grupos	6
Farmacêutico	40	1	0	1	Consulta / Atendimento Domiciliar	48
					Grupos	8
					PICS - Atividade coletiva	21
					PICS - Atividades Individuais	30
Equipe Administrativa/Apoio						
Agente de Promoção Ambiental	40	1	0	1		
Assistente Administrativo	40	8	0	8		
Auxiliar de Farmácia	40	2	0	2		
Auxiliar Operacional	40	1	0	1		
Gerente de Unidade	40	1	0	1		

UBS JARDIM FLOR DE MAIO – ESF (3 ESF + 2 ESB Modalidade I)						
Categoria Profissional/ Cargo	Carga horária jornada semanal	Quantidade Profissionais			Procedimento	Metas Mensais
		Necessidade	Existente Administração Direta	A Contratar		
ESF						
Agente Comunitário de Saúde - ACS	40	18	0	18	visita domiciliar	3.600
Médico Generalista - ESF	40	3	0	3	Consulta Médica	1248
					Consulta / Atendimento Domiciliar	48
Enfermeiro	40	3	0	3	Consulta do Enfermeiro	540
					Consulta / Atendimento Domiciliar	48
Médico Generalista	40	1	0	1	Consulta Médica	50 + demanda espontânea (*)
Técnico de Enfermagem	40	6	0	6	Visita Domiciliar	192
Cirurgião Dentista	40	2	0	2	TI Clínico/Restaurador	58
					TI Prótese	16
					Consultas/Atendimentos	384
Auxiliar de Saúde Bucal	40	2	0	2		
Equipe Multiprofissional						
Assistente Social	30	1	0	1	Consulta / Atendimento Domiciliar	61
					Grupos	15
Educador Físico	40	1	0	1	Consulta / Atendimento Domiciliar	20
					Grupos	80

Farmacêutico	30	1	0	1	Consulta / Atendimento Domiciliar	36
					Grupos	6
Farmacêutico	40	1	0	1	Consulta / Atendimento Domiciliar	48
					Grupos	8
Fisioterapeuta	20	1	0	1	Consulta / Atendimento Domiciliar	32
					Grupos	20
Fisioterapeuta	30	1	0	1	Consulta / Atendimento Domiciliar	46
					Grupos	30
Fonoaudiólogo	40	1	0	1	Consulta / Atendimento Domiciliar	60
					Grupos	40
Nutricionista	40	1	0	1	Consulta / Atendimento Domiciliar	60
					Grupos	40
Psicólogo	40	1	0	1	Consulta / Atendimento Domiciliar	60
					Grupos	40
Terapeuta Ocupacional	20	1	0	1	Consulta / Atendimento Domiciliar	32
					Grupos	20
					PICS - Atividade coletiva	21
					PICS - Atividades individuais	30
Equipe Administrativa/Apoio UBS						
Agente de Promoção Ambiental	40	1	0	1		
Assistente Administrativo	40	9	0	9		
Auxiliar de Farmácia	40	2	0	2		
Auxiliar Operacional	40	1	0	1		
Gerente de Unidade	40	1	0	1		

*Este profissional deverá ter 50 consultas agendadas e as demais demanda espontânea;

UBS JOVA RURAL - ESF (6 ESF + 2 ESB Mod. I e 1 ESB Mod. II)						
Categoria Profissional/ Cargo	Carga horária jornada semanal	Quantidade Profissionais			Procedimento	Metas Mensais
		Necessidade	Existente Administração Direta	A Contratar		
ESF						
Agente Comunitário de Saúde - ACS	40	36	0	36	visita domiciliar	7.200
Médico Generalista	40	6	1	5	Consulta Médica	2496
					Consulta / Atendimento Domiciliar	96
Enfermeiro	40	6	0	6	Consulta do Enfermeiro	1080

					Consulta / Atendimento Domiciliar	96
ESB I						
Cirurgião Dentista	40	2	0	2	TI Clínico/Restaurador	58
					TI Prótese	16
					Consultas/Atendimentos	384
Auxiliar de Saúde Bucal	40	2	0	2		
ESB II						
Cirurgião Dentista	40	1	0	1	TI Clínico/Restaurador	33
					TI Prótese	9
					Consultas/Atendimentos	220
Auxiliar de Saúde Bucal	40	1	0	1		
Técnico de Saúde Bucal	40	1	0	1		
Técnico de Enfermagem	40	12	0	12	Visita Domiciliar	384
Farmacêutico	30	1	0	1	Consulta / Atendimento Domiciliar	36
					Grupos	6
Farmacêutico	40	1	0	1	Consulta / Atendimento Domiciliar	48
					Grupos	8
					PICS - Atividade coletiva	40
					PICS - Atividades Individuais	60
Equipe Administrativa/Apoio						
Agente de Promoção Ambiental	40	1	0	1		
Assistente Administrativo	40	13	0	13		
Auxiliar de Farmácia	40	3	0	3		
Gerente de Unidade	40	1	0	1		

UBS JARDIM DAS PEDRAS – UBS MISTA (UBS + 1 ESF + 1 ESB Modalidade I)

Categoria Profissional/ Cargo	Carga horária jornada semanal	Quantidade Profissionais			Procedimento	Metas Mensais
		Necessidade	Existente Administração Direta	A Contratar		
ESF						
Agente Comunitário de Saúde - ACS	40	6	0	6	Visita domiciliar	1.200
Médico Generalista	40	1	0	1	Consulta Médica	416
					Consulta / Atendimento Domiciliar	16
Enfermeiro	40	1	0	1	Consulta do Enfermeiro	180
					Consulta / Atendimento Domiciliar	16
Técnico de Enfermagem	40	2	0	2	Visita Domiciliar	64
ESB I						

Handwritten signature

Cirurgião Dentista	40	1	0	1	TI Clínico/Restaurador	29
					TI Prótese	8
					Consultas/Atendimentos	192
Auxiliar de Saúde bucal	40	1	0	1		
UBS						
Médico Clínico Geral	20	3	0	3	Consulta médica	792
Médico Tocoginecologista	20	1	0	1	Consulta médica	264
Médico Pediatra	20	2	0	2	Consulta médica	528
Cirurgião Dentista	20	2	0	2	TI Clínico/Restaurador	26
					TI Prótese	8
					Consultas/Atendimentos	174
Auxiliar de Saúde bucal	40	1	0	1		
Técnico de Enfermagem	40	7	0	7	Visita Domiciliar	98
Assistente Social	30	1	0	1	Consulta / Atendimento Domiciliar	61
					Grupos	15
Enfermeiro	40	3	0	3	Consulta de Enfermagem	432
					Consulta / Atendimento Domiciliar	30
Farmacêutico	30	1	0	1	Consulta / Atendimento Domiciliar	36
					Grupos	6
Farmacêutico	40	1	0	1	Consulta / Atendimento Domiciliar	48
					Grupos	8
					PICS - Atividade coletiva	14
					PICS - Atividades individuais	20
Equipe Administrativa/Apoio						
Agente de Promoção Ambiental	40	1	0	1		
Assistente Administrativo	40	9	0	9		
Auxiliar de Farmácia	40	2	0	2		
Auxiliar Operacional	40	1	0	1		
Gerente de Unidade	40	1	0	1		

UBS JARDIM FONTÁLIS – UBS MISTA (UBS + 4 ESF + 1 ESB Modalidade II)						
Categoria Profissional/ Cargo	Carga horária jornada semanal	Quantidade Profissionais			Procedimento	Metas Mensais
		Necessidade	Existente Administração Direta	A Contratar		
ESF						
Agente Comunitário de Saúde - ACS	40	24	0	24	visita domiciliar	4.800
Médico Generalista	40	4	0	4	Consulta Médica	1664
					Consulta / Atendimento Domiciliar	64
Enfermeiro	40	4	0	4	Consulta do Enfermeiro	720
					Consulta / Atendimento Domiciliar	64
Técnico de Enfermagem	40	8	0	8	Visita Domiciliar	256
ESB II						
Cirurgião Dentista	40	1	0	1	TI Clínico/Restaurador	33
					TI Prótese	9
					Consultas/Atendimentos	220
Auxiliar de Saúde Bucal	40	1	0	1		
Técnico de Saúde Bucal	40	1	0	1		
UBS						
Médico Clínico Geral	20	2	0	2	consulta médica	528
Médico Tocoginecologista	20	2	0	2	consulta médica	528
Médico Pediatra	20	1	0	1	consulta médica	264
Médico Psiquiatra	20	1	0	1	Consulta médica	160
Técnico de Enfermagem	40	7	0	7	Visita Domiciliar	98
Cirurgião Dentista	20	3	0	3	TI Clínico/Restaurador	39
					TI Prótese	12
					Consultas/Atendimentos	261
Auxiliar de Saúde Bucal	40	1	0	1		
Assistente Social	30	1	0	1	Consulta / Atendimento Domiciliar	61
					Grupos	15
Enfermeiro	40	3	0	3	Consulta de Enfermagem	432
					Consulta / Atendimento Domiciliar	30
Farmacêutico	30	1	0	1	Consulta / Atendimento Domiciliar	36
					Grupos	6
Farmacêutico	40	1	0	1	Consulta / Atendimento Domiciliar	48
					Grupos	8
					PICS - Atividade coletiva	35
					PICS - Atividades individuais	50

Equipe Administrativa/Apoio				
Agente de Promoção Ambiental	40	1	0	1
Assistente Administrativo	40	13	0	13
Auxiliar de Farmácia	40	3	0	3
Auxiliar Operacional	40	1	0	1
Gerente de Unidade	40	1	0	1

UBS VILA ALBERTINA "DR. Osvaldo Marçal" – UBS MISTA (Tradicional + 6 ESF + 1 ESB I + 1 ESB II)						
Categoria Profissional/ Cargo	Carga horária jornada semanal	Quantidade Profissionais			Procedimento	Metas Mensais
		Necessidade	Existente Administração Direta	A Contratar		
ESF						
Agente Comunitário de Saúde - ACS	40	36	0	36	Visita Domiciliar	7.200
Médico Generalista	40	6	0	6	Consulta Médica	2496
					Consulta / Atendimento Domiciliar	96
Enfermeiro	40	6	0	6	Consulta do Enfermeiro	1080
					Consulta / Atendimento Domiciliar	96
Técnico de Enfermagem	40	12	0	12	Visita Domiciliar	384
ESB II						
Cirurgião Dentista	40	1	0	1	TI Clínico/Restaurador	33
					TI Prótese	9
					Consultas/Atendimentos	220
Auxiliar de Saúde Bucal	40	1	0	1		
Técnico de Saúde Bucal	40	1	0	1		
ESB I						
Cirurgião Dentista	40	1	0	1	TI Clínico/Restaurador	29
					TI Prótese	8
					Consultas/Atendimentos	192
Auxiliar de Saúde Bucal	40	1	0	1		
UBS						
Médico Clínico Geral	20	1	0	1	consulta médica	264
Médico Pediatra	20	1	0	1	consulta médica	264
Médico Tocoginecologista	20	1	0	1	Consulta médica	264
Médico Psiquiatra	20	1	0	1	Consulta médica	160
ESB I						
Cirurgião Dentista	20	2	0	2	TI Clínico/Restaurador	26
					TI Prótese	8
					Consultas/Atendimentos	174
Auxiliar de Saúde Bucal	40	1	0	1		

Técnico de Enfermagem	40	3	0	3	Visita Domiciliar	42
Enfermeiro	40	2	0	2	Consulta de Enfermagem	288
					Consulta / Atendimento Domiciliar	20
Equipe Multiprofissional						
Assistente Social	30	2	0	2	Consulta / Atendimento Domiciliar	122
					Grupos	30
Educador Físico	40	1	0	1	Consulta / Atendimento Domiciliar	20
					Grupos	80
Farmacêutico	30	1	0	1	Consulta / Atendimento Domiciliar	36
					Grupos	6
Farmacêutico	40	1	0	1	Consulta / Atendimento Domiciliar	48
					Grupos	8
Fisioterapeuta	20	1	0	1	Consulta / Atendimento Domiciliar	32
					Grupos	20
Fonoaudiólogo	20	1	0	1	Consulta / Atendimento Domiciliar	32
					Grupos	20
Nutricionista	40	1	0	1	Consulta / Atendimento Domiciliar	60
					Grupos	40
Psicólogo	30	2	0	2	Consulta / Atendimento Domiciliar	92
					Grupos	60
Terapeuta Ocupacional	20	1	0	1	Consulta / Atendimento Domiciliar	32
					Grupos	20
					PICS - Atividade coletiva	40
					PICS - Atividades individuais	60
Equipe Administrativa/Apoio						
Agente de Promoção Ambiental	40	1	0	1		
Assistente Administrativo	40	16	0	16		
Assistente Administrativo – Regulação	40	1	0	1		
Auxiliar de Farmácia	40	3	0	3		
Gerente de Unidade	40	1	0	1		

UBS VILA NOVA GALVÃO "SONIA REGINA CAMPANELLI" - UBS MISTA (Tradicional + 4 ESF)						
Categoria Profissional/ Cargo	Carga horária jornada semanal	Quantidade Profissionais			Procedimento	Metas Mensais
		Necessidade	Existente Administração Direta	A Contratar		
ESF						
Agente Comunitário de Saúde - ACS	40	24	0	24	Visita domiciliar	4.800
Médico Generalista	40	4	0	4	Consulta Médica	1664
					Consulta / Atendimento Domiciliar	64
Enfermeiro	40	4	0	4	Consulta do Enfermeiro	720
					Consulta / Atendimento Domiciliar	64
Técnico de Enfermagem	40	8	0	8	Visita Domiciliar	256
UBS						
Médico Clínico Geral	20	3	0	3	Consulta médica	792
Médico Tocoginecologista	20	2	0	2	Consulta médica	528
Médico Pediatra	20	2	0	2	Consulta médica	528
Técnico de Enfermagem	40	5	0	5	Visita Domiciliar	70
Cirurgião dentista	20	3	0	3	TI Clínico/Restaurador	39
					TI Prótese	12
					Consultas/Atendimentos	261
Auxiliar de Saúde bucal	40	2	0	2		
Enfermeiro	40	3	0	3	Consulta de Enfermagem	432
					Consulta / Atendimento Domiciliar	30
Equipe Multiprofissional						
Assistente Social	30	2	0	2	Consulta / Atendimento Domiciliar	122
					Grupos	30
Educador Físico	20	1	0	1	Consulta / Atendimento Domiciliar	10
					Grupos	42
Farmacêutico	30	1	0	1	Consulta / Atendimento Domiciliar	36
					Grupos	6
Farmacêutico	40	1	0	1	Consulta / Atendimento Domiciliar	48
					Grupos	8
Fisioterapeuta	20	1	0	1	Consulta / Atendimento Domiciliar	32
					Grupos	20
Fisioterapeuta	30	1	0	1	Consulta / Atendimento Domiciliar	46
					Grupos	30

Fonoaudiólogo	40	1	0	1	Consulta / Atendimento Domiciliar	60	
					Grupos	40	
Nutricionista	40	1	0	1	Consulta / Atendimento Domiciliar	60	
					Grupos	40	
Psicóloga	30	1	0	1	Consulta / Atendimento Domiciliar	46	
					Grupos	30	
Terapeuta Ocupacional	20	1	0	1	Consulta / Atendimento Domiciliar	32	
					Grupos	20	
						PICS - Atividade coletiva	35
						PICS - Atividades individuais	50
Equipe Administrativa/Apoio							
Agente de Promoção Ambiental	40	1	0	1			
Assistente Administrativo	40	16	0	16			
Assistente Administrativo – Regulação	40	1	0	1			
Auxiliar de Farmácia	40	3	0	3			
Auxiliar Operacional	40	3	1	2			
Gerente de Unidade	40	1	0	1			
Gestor Local do PAVS	40	1	0	1			

UBS VILA NIVI – UBS MISTA (Tradicional + 1 ESF + 1 ESB I)						
Categoria Profissional/ Cargo	Carga horária jornada semanal	Quantidade Profissionais			Procedimento	Metas Mensais
		Necessidade	Existente Administração Direta	A Contratar		
ESF						
Agente Comunitário de Saúde - ACS	40	6	0	6	Visita domiciliar	1.200
Médico Generalista	40	1	0	1	Consulta Médica	416
					Consulta / Atendimento Domiciliar	16
Enfermeiro	40	1	0	1	Consulta do Enfermeiro	180
					Consulta / Atendimento Domiciliar	16
Técnico de Enfermagem	40	2	0	2	Visita Domiciliar	64
Cirurgião Dentista	40	1	0	1	TI Clínico/Restaurador	29
					TI Prótese	8
					Consultas/Atendimentos	192
Auxiliar de Saúde Bucal	40	1	0	1		
UBS						
Cirurgião Dentista	20	1	1	0	TI Clínico/Restaurador	13

					TI Prótese	4
					Consultas/Atendimentos	87
Auxiliar de Saúde Bucal	40	1	0	1		
Médico Clínico	20	3	0	3	Consulta médica	792
Médico Tocoginecologista	20	2	0	2	Consulta médica	528
Médico Pediatra	20	2	0	2	Consulta médica	528
Técnico de Enfermagem	40	8	0	8	Visita Domiciliar	112
Auxiliar de Enfermagem	30	2	2	0	Visita Domiciliar	20
Assistente Social	30	1	0	1	Consulta / Atendimento Domiciliar	61
					Grupos	15
Enfermeiro	30	1	1	0	Consulta de Enfermagem	108
					Consulta / Atendimento Domiciliar	6
Enfermeiro	40	2	0	2	Consulta de Enfermagem	288
					Consulta / Atendimento Domiciliar	20
Farmacêutico	30	1	0	1	Consulta / Atendimento Domiciliar	36
					Grupos	6
Farmacêutico	40	1	0	1	Consulta / Atendimento Domiciliar	48
					Grupos	8
Psicólogo	30	1	1	0	Consulta / Atendimento Domiciliar	46
					Grupos	30
					PICS - Atividade coletiva	14
					PICS - Atividades individuais	20
Equipe Administrativa/Apoio						
Agente de Promoção Ambiental	40	1	0	1		
Assistente Administrativo	40	14	1	13		
Auxiliar de Farmácia	40	3	0	3		
Auxiliar Operacional	40	1	0	1		
Gerente de Unidade	40	1	0	1		

OBS:

As metas para visitas dos agentes comunitários referem-se à somatório de visitas e revisitas, realizadas no mês (fonte de informação: SIAB + SIA/BPA).

Nas equipes onde não houver paridade de 1 cirurgião-dentista 20 horas/40 horas para 1 auxiliar de saúde bucal deverão ser consideradas as metas estabelecidas para 1 cirurgião-dentista de 20 horas/40 horas sem ASB conforme constante na Portaria SMS-G 1400/2016.

As unidades contempladas com médicos procedentes do "Programa Mais Médico", do PROVAB, e de Programas de Residência Médica de SMS terão as metas parametrizadas de acordo com as diretrizes e especificidades do programa.

UBS MARIQUINHA SCIASCIA - UBS Tradicional						
Categoria Profissional/ Cargo	Carga horária jornada semanal	Quantidade Profissionais			Procedimento	Metas Mensais
		Necessidade	Existente Administração Direta	A Contratar		
Médico Clínico	20	3	0	3	Consulta médica	792
Médico Pediatra	20	1	0	1	Consulta médica	264
Médico Psiquiatra	20	2	0	2	Consulta médica	320
Médico Tocoginecologista	20	2	1	1	Consulta médica	528
Cirurgião Dentista	20	4	0	4	TI Clínico/Restaurador	52
					TI Prótese	16
					Consultas/Atendimentos	348
Auxiliar de saúde bucal	40	2	0	2		
Enfermeiro	40	4	0	4	Consulta de Enfermagem	576
					Consulta / Atendimento Domiciliar	40
Técnico de Enfermagem	40	9	0	9	Visita Domiciliar	126
Auxiliar de Enfermagem	30	1	1	0	Visita Domiciliar	10
Equipe Multiprofissional						
Assistente Social	30	1	0	1	Consulta / Atendimento Domiciliar	61
					Grupos	15
Farmacêutico	30	1	0	1	Consulta / Atendimento Domiciliar	36
					Grupos	6
Farmacêutico	40	1	0	1	Consulta / Atendimento Domiciliar	48
					Grupos	8
Fonoaudiólogo	40	1	0	1	Consulta / Atendimento Domiciliar	60
					Grupos	40
Nutricionista	20	1	0	1	Consulta / Atendimento Domiciliar	32
					Grupos	20
Nutricionista	40	1	0	1	Consulta / Atendimento Domiciliar	60
					Grupos	40
Psicólogo	30	2	0	2	Consulta / Atendimento Domiciliar	92
					Grupos	60
					PICS - Atividade coletiva	7
					PICS - Atividades Individuais	10
Equipe Administrativa/Apoio						
Assistente Administrativo	40	11	0	11		
Auxiliar de Farmácia	40	3	0	3		

Auxiliar Operacional	40	1	0	1	
Enfermeiro (Polo Curativo)	40	1	0	1	
Técnico de Enfermagem (Polo Curativo)	40	1	0	1	
Gerente de Unidade	40	1	0	1	

UBS PARQUE EDU CHAVES - UBS Tradicional						
Categoria Profissional/ Cargo	Carga horária jornada semanal	Quantidade Profissionais			Procedimento	Metas Mensais
		Necessidade	Existente Administração Direta	A Contratar		
Médico Clínico Geral	20	4	0	4	Consulta médica	1.056
Médico Tocoginecologista	20	2	0	2	Consulta médica	528
Médico Pediatra	20	2	0	2	Consulta médica	528
Médico Psiquiatra	20	2	0	2	Consulta médica	320
Cirurgião Dentista	20	2	1	1	TI Clínico/Restaurador	26
					TI Prótese	8
					Consultas/Atendimentos	174
Auxiliar de Saúde Bucal	30	2	1	1		
Enfermeiro	40	5	0	5	Consulta de Enfermagem	720
					Consulta / Atendimento Domiciliar	50
Técnico de Enfermagem	40	9	0	9	Visita Domiciliar	126
Equipe Multiprofissional						
Assistente Social	30	1	0	1	Consulta / Atendimento Domiciliar	61
					Grupos	15
Farmacêutico	30	1	0	1	Consulta / Atendimento Domiciliar	36
					Grupos	6
Farmacêutico	40	1	0	1	Consulta / Atendimento Domiciliar	48
					Grupos	8
Fisioterapeuta	30	2	0	2	Consulta / Atendimento Domiciliar	46
					Grupos	30
Fonoaudiólogo	20	1	0	1	Consulta / Atendimento Domiciliar	32
					Grupos	20
Nutricionista	40	1	0	1	Consulta / Atendimento Domiciliar	60
					Grupos	40
Psicólogo	30	1	0	1	Consulta / Atendimento Domiciliar	46
					Grupos	30
					PICS - Atividade coletiva	7

					PICS - Atividades individuais	10
Equipe Administrativa/Apoio						
Assistente Administrativo	40	12	0	12		
Assistente Administrativo – Regulação	40	1	0	1		
Auxiliar Operacional	40	1	0	1		
Auxiliar de Farmácia	40	3	0	3		
Gerente de Unidade	40	1	0	1		

UBS DR. JOSÉ TOLEDO PIZA - UBS Tradicional						
Categoria Profissional/ Cargo	Carga horária jornada semanal	Quantidade Profissionais			Procedimento	Metas Mensais
		Necessidade	Existente Administração Direta	A Contratar		
Médico Clínico Geral	20	4	0	4	Consulta médica	1.056
Médico Tocoginecologista	20	2	0	2	Consulta médica	528
Médico Pediatra	20	2	0	2	Consulta médica	528
Médico Psiquiatra	20	2	0	2	Consulta médica	320
Cirurgião Dentista	20	5	0	5	TI Clínico/Restaurador	65
					TI Prótese	20
					Consultas/Atendimentos	435
Auxiliar de Saúde Bucal	40	3	0	3		
Enfermeiro	40	5	0	5	Consulta de Enfermagem	720
					Consulta / Atendimento Domiciliar	50
Auxiliar de Enfermagem	30	1	1	0	Visita Domiciliar	10
Técnico de Enfermagem	40	13	0	13	Visita Domiciliar	182
Equipe Multiprofissional						
Assistente Social	30	2	0	2	Consulta / Atendimento Domiciliar	122
					Grupos	30
Farmacêutico	30	1	0	1	Consulta / Atendimento Domiciliar	36
					Grupos	6
Farmacêutico	40	1	0	1	Consulta / Atendimento Domiciliar	48
					Grupos	8
Fisioterapeuta	30	1	0	1	Consulta / Atendimento Domiciliar	46
					Grupos	30
Nutricionista	40	1	0	1	Consulta / Atendimento Domiciliar	60
					Grupos	40

Psicólogo	40	3	0	3	Consulta / Atendimento Domiciliar	180
					Grupos	120
Terapeuta Ocupacional	30	1	0	1	Consulta / Atendimento Domiciliar	46
					Grupos	30
					PICS - Atividade coletiva	7
					PICS - Atividades individuais	10
Equipe Administrativa/Apoio						
Assistente Administrativo	40	12	0	12		
Auxiliar de Farmácia	40	5	0	5		
Auxiliar Operacional	40	1	0	1		
Gerente de Unidade	40	1	0	1		
ILPI						
Enfermeiro	40	1	0	1		
Téc. de Enfermagem	40	1	0	1		

UBS JAÇANÃ "Dr. Sebastião Gabriel Sayago de Laet" - UBS Tradicional + EEV						
Categoria Profissional/ Cargo	Carga horária jornada semanal	Quantidade Profissionais			Procedimento	Metas Mensais
		Necessidade	Existente Administração Direta	A Contratar		
Médico Clínico Geral	20	5	0	5	Consulta médica	1320
Médico Tocoginecologista	20	2	0	2	Consulta médica	528
Médico Dermatologista	20	1	0	1	Consulta médica para pacientes de hanseníase e contatos	152
Médico Pediatra	20	2	0	2	consulta médica	528
Médico Psiquiatra	20	1	0	1	Consulta médica	160
Médico Oftalmologista	20	2	0	2	Consulta médica	480
Cirurgião dentista	20	5	0	5	TI Clínico/Restaurador	65
					TI Prótese	20
					Consultas/Atendimentos	435
Auxiliar de Saúde Bucal	40	3	0	3		
Enfermeiro	40	4	0	4	Consulta de Enfermagem	576
					Consulta / Atendimento Domiciliar	40
Assistente Social	30	1	0	1	Consulta / Atendimento Domiciliar	61
					Grupos	15
Farmacêutico	30	1	0	1	Consulta / Atendimento Domiciliar	36
					Grupos	6
Farmacêutico	40	1	0	1	Consulta / Atendimento Domiciliar	48

					Grupos	8
Auxiliar de Enfermagem	30	3	3	0	Visita Domiciliar	30
Técnico de Enfermagem	40	6	0	6	Visita Domiciliar	84
Técnico de Enfermagem	30	7	0	7	Visita Domiciliar	70
					PICS - Atividade coletiva	7
					PICS - Atividades individuais	10
EQUIPE ESPECIALIZADA EM VIOLÊNCIA - EEV						
Assistente Social	30	1	0	1		
Psicólogo	40	2	0	2		
Equipe Administrativa/Apoio						
Assistente Administrativo	40	12	0	12		
Assistente Administrativo – Regulação	40	1	0	1		
Auxiliar de Farmácia	40	3	0	3		
Auxiliar Operacional	40	1	0	1		
Auxiliar Técnico Administrativo	40	2	2	0		
Gerente de Unidade	40	1	0	1		

UBS HORTO FLORESTAL - UBS Tradicional						
Categoria Profissional/ Cargo	Carga horária Jornada semanal	Quantidade Profissionais			Procedimento	Metas Mensais
		Necessidade	Existente Administração Direta	A Contratar		
Médico Clínico Geral	20	3	1	2	Consulta médica	792
Médico Tocoginecologista	20	1	0	1	Consulta médica	264
Médico Pediatra	20	1	0	1	consulta médica	264
Assistente Social	30	1	0	1	Consulta / Atendimento Domiciliar	61
					Grupos	15
Enfermeiro	40	3	0	3	Consulta de Enfermagem	432
					Consulta / Atendimento Domiciliar	30
Farmacêutico	30	1	0	1	Consulta / Atendimento Domiciliar	36
					Grupos	6
Farmacêutico	40	1	0	1	Consulta / Atendimento Domiciliar	48
					Grupos	8
Psicólogo	30	1	1	0	Consulta / Atendimento Domiciliar	46
					Grupos	30
Auxiliar de Enfermagem	30	1	1	0	Visita Domiciliar	10
Técnico de Enfermagem	40	4	0	4	Visita Domiciliar	56
					PICS - Atividade coletiva	7

					PICS - Atividades Individuais	10
Equipe Administrativa/Apoio						
Assistente Administrativo	40	8	1	7		
Auxiliar de Farmácia	40	2	0	2		
Gerente de Unidade	40	1	0	1		

UBS DR. DOMINGOS MAZZONETO DE CILLO "VILA AURORA" - UBS Tradicional						
Categoria Profissional/ Cargo	Carga horária jornada semanal	Quantidade Profissionais			Procedimento	Metas Mensais
		Necessidade	Existente Administração Direta	A Contratar		
Médico Clínico Geral	20	3	0	3	Consulta médica	792
Médico Tocoginecologista	20	2	0	2	Consulta médica	528
Médico Pediatra	20	1	0	1	consulta médica	264
Enfermeiro	40	3	0	3	Consulta de Enfermagem	432
					Consulta / Atendimento Domiciliar	30
Assistente Social	30	1	0	1	Consulta / Atendimento Domiciliar	61
					Grupos	15
Farmacêutico	30	1	0	1	Consulta / Atendimento Domiciliar	36
					Grupos	6
Farmacêutico	40	1	0	1	Consulta / Atendimento Domiciliar	48
					Grupos	8
Técnico de Enfermagem	40	10	0	10	Visita Domiciliar	140
					PICS - Atividade coletiva	7
					PICS - Atividades individuais	10
Equipe Administrativa/Apoio						
Assistente Administrativo	40	8	1	7		
Auxiliar de Farmácia	40	2	0	2		
Gerente de Unidade	40	1	0	1		

UBS CONJUNTO IPESP - UBS Tradicional						
Categoria Profissional/ Cargo	Carga horária jornada semanal	Quantidade Profissionais			Procedimento	Metas Mensais
		Necessidade	Existente Administração Direta	A Contratar		
Médico Clínico Geral	20	3	0	3	Consulta médica	792
Médico Tocoginecologista	20	2	0	2	Consulta médica	528
Médico Pediatra	20	2	0	2	consulta médica	528
Cirurgião dentista	20	3	0	3	Ti Clínico/Restaurador	39
					Ti Prótese	12

					Consultas/Atendimentos	261
Auxiliar de Saúde Bucal	30	2	2	0		
Enfermeiro	30	1	1	0	Consulta de Enfermagem	108
					Consulta / Atendimento Domiciliar	6
Enfermeiro	40	3	0	3	Consulta de Enfermagem	432
					Consulta / Atendimento Domiciliar	30
Farmacêutico	30	1	0	1	Consulta / Atendimento Domiciliar	36
					Grupos	6
Farmacêutico	40	1	0	1	Consulta / Atendimento Domiciliar	48
					Grupos	8
Assistente Social	30	1	0	1	Consulta / Atendimento Domiciliar	61
					Grupos	15
Auxiliar de Enfermagem	30	4	4	0	Visita Domiciliar	40
Técnico de Enfermagem	40	8	0	8	Visita Domiciliar	112
					PICS - Atividade coletiva	7
					PICS - Atividades individuais	10
Equipe Administrativa/Apoio						
Assistente Administrativo	40	11	4	7		
Auxiliar de Farmácia	40	2	0	2		
Gerente de Unidade	40	1	0	1		

PAI SANTANA - PAI						
Categoria Profissional/ Cargo	Carga horária jornada semanal	Quantidade Profissionais			Procedimento	Metas Mensais
		Necessidade	Existente Administração Direta	A Contratar		
Coordenador de Equipe	40	1	0	1	Idosos em Acompanhamento / Mês	120
Enfermeiro	40	1	0	1		
Técnico de Enfermagem	40	2	0	2		
Acompanhante de Idosos	40	10	0	10		
Médico Geriatria / Clínico com experiência em gerontologia	20	1	0	1		
Equipe Administrativa/Apoio						
Assistente Administrativo	40	1	0	1		

UBS JOSÉ TOLEDO PIZA - PAI						
Categoria Profissional/ Cargo	Carga horária jornada semanal	Quantidade Profissionais			Procedimento	Metas Mensais
		Necessidade	Existente Administração Direta	A Contratar		
Coordenador de Equipe	40	1	0	1	Idosos em Acompanhamento / Mês	120
Enfermeiro	40	1	0	1		
Técnico de Enfermagem	40	2	0	2		
Acompanhante de Idosos	40	10	0	10		
Médico Geriatra / Clínico com experiência em gerontologia	20	1	0	1		
Equipe Administrativa/Apoio						
Assistente Administrativo	40	1	0	1		

UBS WAMBERTO DIAS COSTA - PAI						
Categoria Profissional/ Cargo	Carga horária jornada semanal	Quantidade Profissionais			Procedimento	Metas Mensais
		Necessidade	Existente Administração Direta	A Contratar		
Coordenador de Equipe	40	1	0	1	Idosos em Acompanhamento / Mês	120
Enfermeiro	40	1	0	1		
Técnico de Enfermagem	40	2	0	2		
Acompanhante de Idosos	40	10	0	10		
Médico Geriatra / Clínico com experiência em gerontologia	20	1	0	1		
Equipe Administrativa/Apoio						
Assistente Administrativo	40	1	0	1		

Obs.:

- (1): Os serviços PAI serão acompanhados pela Área Técnica de Saúde da Pessoa Idosa/SMS e respectivas interlocuções regionais.
(2): A CONTRATADA deve prever recursos para locomoção da equipe e participantes do programa.

EMAD UBS JOSÉ TOLEDO PIZA - EMAD						
Categoria Profissional/ Cargo	Carga horária jornada semanal	Quantidade Profissionais			Procedimento	Metas Mensais
		Necessidade	Existente Administração Direta	A Contratar		
Enfermeiro	40	1	0	1	Visita domiciliar	110
Fisioterapeuta	30	1	0	1	Visita domiciliar	80
Médico Clínico	20	2	0	2	Visita domiciliar	110
Assistente Social	30	1	0	1	Visita domiciliar	80
Técnico de Enfermagem	30	4	0	4	Visita domiciliar	320
Coordenador de Equipe	40	1	0	1	Acompanhamento dos casos, supervisão e coordenação administrativa	

					Número de pacientes em acompanhamento	70 a 100
					Número de pacientes admitidos desospitalizados	12% do "Número de pacientes em acompanhamento"
Equipe Administrativa/Apoio						
Assistente Administrativo	40	1	0	1		

EMAD CER II Tucuruvi - EMAD						
Categoria Profissional/ Cargo	Carga horária jornada semanal	Quantidade Profissionais			Procedimento	Metas Mensais
		Necessidade	Existente Administração Direta	A Contratar		
Enfermeiro	40	1	0	1	Visita domiciliar	110
Médico Clínico	20	2	0	2	Visita domiciliar	110
Assistente Social	30	1	0	1	Visita domiciliar	80
Técnico de Enfermagem	30	4	0	4	Visita domiciliar	320
					Número de pacientes em acompanhamento	70 a 100
					Número de pacientes admitidos desospitalizados	12% do "Número de pacientes em acompanhamento"
Equipe Administrativa/Apoio						
Assistente Administrativo	40	1	0	1		

EMAP UBS DR JOSÉ TOLEDO PIZA - EMAP						
Categoria Profissional/ Cargo	Carga horária jornada semanal	Quantidade Profissionais			Procedimento	Metas Mensais
		Necessidade	Existente Administração Direta	A Contratar		
Nutricionista	40	1	0	1	Visita domiciliar	107
Terapeuta Ocupacional	20	1	0	1	Visita domiciliar	54
Fisioterapeuta	30	1	0	1	Visita domiciliar	80
Fonoaudiólogo	40	1	0	1	Visita domiciliar	107
					Número de pacientes em acompanhamento	70 a 300

Obs.:

- (1) Cada equipe de EMAD deve contar com 3 veículos para locomoção das equipes para o atendimento domiciliar.
- (2) As despesas com o fornecimento de dieta enteral, bem como locação de equipamentos e mobiliários para a manutenção do paciente no domicílio, como: BIPAP, camas, colchões, cadeiras de banho, cadeiras de rodas estão previstas no orçamento deste Contrato para execução da Organização Social.
- (3) As atividades da equipe de EMAP deverão ser registradas e sua produtividade será analisada pela Área Técnica do Melhor em Casa e respectivas interlocuções regionais.

ATENÇÃO AMBULATORIAL ESPECIALIZADA E REDES TEMÁTICAS

URSI SANTANA / JAÇANÃ - URSI

Categoria Profissional/ Cargo	Carga horária jornada semanal	Quantidade Profissionais			Procedimento	Metas Mensais	
		Necessidade	Existente Administração Direta	A Contratar			
Assistente Social	30	2	0	2	Consulta / Atendimento Domiciliar	160	
Enfermeiro	30	2	0	2	Consulta / Atendimento Domiciliar	176	
Fisioterapeuta	30	2	0	2	Consulta / Atendimento Domiciliar	200	
Fonoaudiólogo	40	1	0	1	Consulta / Atendimento Domiciliar	116	
Médico Geriatra	20	2	0	2	Consulta / Atendimento Domiciliar	128	
Nutricionista	40	1	0	1	Consulta / Atendimento Domiciliar	116	
Psicólogo	40	2	0	2	Consulta / Atendimento Domiciliar	232	
Terapeuta Ocupacional	30	2	0	2	Consulta / Atendimento Domiciliar	200	
Farmacêutico	40	1	0	1	Consulta / Atendimento Domiciliar	120	
						PICS - Atividade coletiva	7
						PICS - Atividades individuais	10
Equipe Administrativa/Apoio							
Assistente Administrativo	40	4	0	4			
Gerente de Unidade	40	1	0	1			
Técnico de Enfermagem	40	4	0	4			

CAPS ADULTO MANDAQUI - CAPS III ADULTO

Categoria Profissional/ Cargo	Carga horária jornada semanal	Quantidade Profissionais			Procedimento	Metas Mensais
		Necessidade	Existente Administração Direta	A Contratar		
Médico psiquiatra	20	3	0	3		
Enfermeiro (diurno)	36	5	0	5		
Enfermeiro (diurno)	40	1	0	1		
Enfermeiro (noturno)	36	3	0	3		
Assistente Social	30	2	0	2		
Psicólogo	40	2	0	2		
Psicólogo	30	2	0	2		
Terapeuta Ocupacional	30	2	0	2		

Educador Físico	40	1	0	1		
Farmacêutico	30	1	0	1		
Farmacêutico	40	1	0	1		
Oficineiro	40	1	0	1		
Atendente de Enfermagem	30	1	1	0		
Auxiliar de Enfermagem	30	1	1	0		
Técnico de Enfermagem - diurno	12 x 36	6	0	6		
Técnico de Enfermagem - noturno	12 x 36	7	0	7		
					Matriciamento em AB	10
					Matriciamento em RUE	1
					Consulta / Atendimento Domiciliar	35
					Pacientes com cadastro ativo	300
					Acolhimento Noturno	50% da capacidade
Equipe Administrativa/Apoio						
Assistente Administrativo	40	7	0	7		
Auxiliar de Farmácia	40	2	0	2		
Auxiliar Operacional	40	1	0	1		
Gerente de Unidade	40	1	0	1		

CAPS INFANTIL SANTANA - CAPS III INFANTIL						
Categoria Profissional/ Cargo	Carga horária jornada semanal	Quantidade Profissionais			Procedimento	Metas Mensais
		Necessidade	Existente Administração Direta	A Contratar		
Médico Psiquiatra	20	4	0	4		
Médico Pediatra	12	1	0	1		
Enfermeiro (diurno)	36	4	0	4		
Enfermeiro (diurno)	40	1	0	1		
Enfermeiro (noturno)	36	4	0	4		
Agente Redutor de Danos	40	1	0	1		
Assistente Social	30	3	0	3		
Psicólogo	40	4	0	4		
Psicólogo	36	2	0	2		
Terapeuta Ocupacional	30	3	0	3		
Fonoaudiólogo	30	1	0	1		
Fonoaudiólogo	40	1	0	1		
Educador Físico	40	1	0	1		
Farmacêutico	30	1	0	1		
Farmacêutico	40	1	0	1		
Oficineiro	40	1	0	1		

Oficineiro	20	1	0	1		
Técnico de Enfermagem - diurno	12 x 36	7	0	7		
Técnico de Enfermagem - noturno	12 x 36	7	0	7		
						Matriciamento em AB
					Matriciamento em RUE	2
					Consulta / Atendimento Domiciliar	35
					Pacientes com cadastro ativo	240
					Acolhimento Noturno	50% da capacidade
Equipe Administrativa/Apoio						
Assistente Administrativo	40	6	0	6		
Auxiliar de Farmácia	40	2	0	2		
Auxiliar Operacional	40	1	0	1		
Gerente de Unidade	40	1	0	1		

CAPS ÁLCOOL E DROGAS SANTANA - CAPS AD III						
Categoria Profissional/ Cargo	Carga horária jornada semanal	Quantidade Profissionais			Procedimento	Metas Mensais
		Necessidade	Existente Administração Direta	A Contratar		
Médico Psiquiatra	20	3	0	3		
Médico Clínico	30	1	0	1		
Enfermeiro (Diurno)	40	1	0	1		
Enfermeiro (Diurno)	36	4	0	4		
Enfermeiro (Noturno)	36	4	0	4		
Assistente Social	30	3	0	3		
Psicólogo	40	3	0	3		
Terapeuta Ocupacional	30	2	0	2		
Farmacêutico	30	1	0	1		
Farmacêutico	40	1	0	1		
Educador Físico	40	1	0	1		
Agente redutor de danos	30	5	0	5		
Técnico de Enfermagem - diurno	12 x 36	6	0	6		
Técnico de Enfermagem - noturno	12 x 36	7	0	7		
Oficineiro	40	2	0	2		
						Matriciamento em AB
					Matriciamento em RUE	2
					Consulta / Atendimento Domiciliar	35
					Pacientes com cadastro ativo	300

					Acolhimento Noturno	50% da capacidade
Equipe Administrativa/Apoio						
Assistente Administrativo	40	7	0	7		
Auxiliar de Farmácia	40	2	0	2		
Auxiliar Operacional	40	1	0	1		
Gerente de Unidade	40	1	0	1		

CAPS ADULTO DR LEONIDIO GALVÃO DOS SANTOS - CAPS II ADULTO						
Categoria Profissional/ Cargo	Carga horária jornada semanal	Quantidade Profissionais			Procedimento	Metas Mensais
		Necessidade	Existente Administração Direta	A Contratar		
Médico Psiquiatra	20	3	0	3		
Enfermeiro	40	3	0	3		
Assistente Social	30	2	0	2		
Psicólogo	40	2	0	2		
Terapeuta Ocupacional	30	3	0	3		
Educador Físico	40	1	0	1		
Farmacêutico	30	1	0	1		
Farmacêutico	40	1	1	0		
Oficineiro	40	1	0	1		
Auxiliar de Enfermagem	30	1	1	0		
Técnico de Enfermagem	40	5	0	5		
					Matriciamento em RUE	1
					Consulta / Atendimento Domiciliar	30
					Pacientes com cadastro ativo	220
Equipe Administrativa/Apoio						
Assistente Administrativo	40	5	0	5		
Auxiliar de Farmácia	40	2	0	2		
Gerente de Unidade	40	1	0	1		

UNIDADE DE ACOLHIMENTO SANTANA - UA TIPO I						
Categoria Profissional/ Cargo	Carga horária jornada semanal	Quantidade Profissionais			Procedimento	Metas Mensais
		Necessidade	Existente Administração Direta	A Contratar		
Acompanhante Redutor de Danos / Cuidador - diurno	36	5	0	5		
Acompanhante Redutor de Danos / Cuidador - noturno	36	5	0	5		
Psicólogo	40	1	0	1		

Coordenador de Equipe	40	1	0	1		
					Nº de Leitos	10 leitos
					Taxa de ocupação de leitos	85% a 100%
					Total de acolhidos dia no período	Total de leitos dia do período

UNIDADE DE ACOLHIMENTO SANTANA - UA TIPO II						
Categoria Profissional/ Cargo	Carga horária jornada semanal	Quantidade Profissionais			Procedimento	Metas Mensais
		Necessidade	Existente Administração Direta	A Contratar		
Acompanhante Redutor de Danos / Cuidador - diurno	36	5	0	5		
Acompanhante Redutor de Danos / Cuidador - noturno	36	5	0	5		
Psicólogo	40	1	0	1		
Coordenador de Equipe	40	1	0	1		
					Nº de Leitos	10 leitos
					Taxa de ocupação de leitos	85% a 100%
					Total de acolhidos dia no período	Total de leitos dia do período

Obs.: As pessoas assistidas nas Unidades de Acolhimento são acompanhadas nos CAPS ALCOOL/DROGAS III SANTANA

SERVIÇO RESIDENCIAL TERAPÊUTICO JAÇANÃ I – SRT TIPO II						
Categoria Profissional/ Cargo	Carga horária jornada semanal	Quantidade Profissionais			Procedimento	Metas Mensais
		Necessidade	Existente Administração Direta	A Contratar		
Acompanhante Comunitário – diurno	36	5	0	5		
Acompanhante Comunitário – noturno	36	5	0	5		
Enfermeiro (Apoio)	40	1	0	1		
Gerente de Residência Terapêutica	40	1	0	1		
Técnico de Enfermagem Diurno	36	3	0	3		
Técnico de Enfermagem Noturno	36	3	0	3		
					Porcentagem de moradores em relação à capacidade	85% a 100% da capacidade

SERVIÇO RESIDENCIAL TERAPÊUTICO MANDAQUI I – SRT MASCULINO TIPO II

Categoria Profissional/ Cargo	Carga horária jornada semanal	Quantidade Profissionais			Procedimento	Metas Mensais
		Necessidade	Existente Administração Direta	A Contratar		
Acompanhante Comunitário – diurno	36	6	0	6		
Acompanhante Comunitário – noturno	36	6	0	6		
Gerente de Residência Terapêutica	40	1	0	1		
Técnico de Enfermagem	40	1	0	1		
					Nº de moradores	10
					Porcentagem de moradores em relação à capacidade	85% a 100% da capacidade

SERVIÇO RESIDENCIAL TERAPÊUTICO MANDAQUI II – SRT FEMININO TIPO I						
Categoria Profissional/ Cargo	Carga horária jornada semanal	Quantidade Profissionais			Procedimento	Metas Mensais
		Necessidade	Existente Administração Direta	A Contratar		
Acompanhante Comunitário – diurno	36	4	0	4		
Acompanhante Comunitário – noturno	36	4	0	4		
Gerente de Residência Terapêutica	40	1	0	1		
Técnico de Enfermagem	40	1	0	1		
					Nº de moradores	8
					Porcentagem de moradores em relação à capacidade	85% a 100% da capacidade

SERVIÇO RESIDENCIAL TERAPÊUTICO MANDAQUI III – SRT TIPO II						
Categoria Profissional/ Cargo	Carga horária jornada semanal	Quantidade Profissionais			Procedimento	Metas Mensais
		Necessidade	Existente Administração Direta	A Contratar		
Acompanhante Comunitário – diurno	36	5	0	5		
Acompanhante Comunitário – noturno	36	5	0	5		
Gerente de Residência Terapêutica	40	1	0	1		
Técnico de Enfermagem Diurno	36	4	0	4		
Técnico de Enfermagem Noturno	36	3	0	3		
					Nº de moradores	10
					Porcentagem de moradores em relação à capacidade	85% a 100% da capacidade

SERVIÇO RESIDENCIAL TERAPÊUTICO MANDAQUI IV – SRT TIPO II						
Categoria Profissional/ Cargo	Carga horária jornada semanal	Quantidade Profissionais			Procedimento	Metas Mensais
		Necessidade	Existente Administração Direta	A Contratar		
Acompanhante Comunitário - diurno	36	5	0	5		
Acompanhante Comunitário - noturno	36	5	0	5		
Enfermeiro	40	1	0	1		
Gerente de Residência Terapêutica	40	1	0	1		
Técnico de Enfermagem Diurno	36	3	0	3		
					Nº de moradores	10
					Porcentagem de moradores em relação à capacidade	85% a 100% da capacidade

CER II TUCURUVI - CER II Mutirão e Hidroterapia						
Categoria Profissional/ Cargo	Carga horária jornada semanal	Quantidade Profissionais			Procedimento	Metas Mensais
		Necessidade	Existente Administração Direta	A Contratar		
Médico Fisiatra	20	1	0	1	Procedimento / Mês	60
Médico Ortopedista	20	2	0	2	Procedimento / Mês	120
Médico Neurologista	20	2	0	2	Procedimento / Mês	120
Fonoaudiólogo	40	4	0	4	Procedimento / Mês	720
Fisioterapeuta	30	6	0	6	Procedimento / Mês	810
Fisioterapeuta Aquático	30	3	0	3	Procedimento / Mês	405
Terapeuta Ocupacional	30	4	0	4	Procedimento / Mês	540
Psicólogo	40	4	0	4	Procedimento / Mês	720
Assistente Social	30	1	0	1	Procedimento / Mês	135
Enfermeiro	30	2	0	2	Procedimento / Mês	270
					Nº de casos novos – Reabilitação Física	40
					Nº de casos novos – Reabilitação Intelectual	30
					Nº de pacientes acompanhados	700
					Nº de procedimentos	3500
Equipe Administrativa/Apoio						
Agente de Apoio Administrativo	40	2	2	0		
Assistente Administrativo	40	2	0	2		
Assistente Administrativo	36	4	0	4		

Gerente de Unidade	40	1	0	1	
Motorista	40	1	0	1	
Assistente Administrativo	40	2	0	2	
Técnico de Enfermagem	40	2	0	2	

CER II JAÇANÃ - CER II						
Categoria Profissional/ Cargo	Carga horária jornada semanal	Quantidade Profissionais			Procedimento	Metas Mensais
		Necessidade	Existente Administração Direta	A Contratar		
Médico Neurologista	10	1	0	1	Procedimento / Mês	30
Médico Neurologista	20	1	0	1	Procedimento / Mês	60
Médico Ortopedista	20	1	0	1	Procedimento / Mês	60
Assistente Social	30	2	0	2	Procedimento / Mês	270
Enfermeiro	40	1	0	1	Procedimento / Mês	180
Fisioterapeuta	30	5	0	5	Procedimento / Mês	675
Fonoaudiólogo	40	3	0	3	Procedimento / Mês	540
Psicólogo	40	2	0	2	Procedimento / Mês	360
Terapeuta Ocupacional	30	4	0	4	Procedimento / Mês	540
					Nº de casos novos – Reabilitação Física	40
					Nº de casos novos – Reabilitação Intelectual	30
					Nº de pacientes acompanhados	700
					Nº de procedimentos	3500
Equipe Administrativa/Apoio						
Assistente Administrativo	40	4	0	4		
Gerente de Unidade	40	1	0	1		

APD TUCURUVI - APD						
Categoria Profissional/ Cargo	Carga horária jornada semanal	Quantidade Profissionais			Procedimento	Metas Mensais
		Necessidade	Existente Administração Direta	A Contratar		
Acompanhante da Pessoa com deficiência	40	6	0	6	Ações dos acompanhantes	324
Enfermeiro	40	1	0	1	Procedimentos da Equipe	205
Fonoaudiólogo	40	1	0	1		
Psicólogo	40	1	0	1		
Terapeuta Ocupacional	30	1	0	1		
					Nº Usuários acompanhados	80
Equipe Administrativa/Apoio						

Assistente Administrativo	40	1	0	1	
Coordenador de Equipe	40	1	0	1	

APD JAÇANÃ - APD						
Categoria Profissional/ Cargo	Carga horária jornada semanal	Quantidade Profissionais			Procedimento	Metas Mensais
		Necessidade	Existente Administração Direta	A Contratar		
Acompanhante da Pessoa com deficiência	40	6	0	6	Ações dos acompanhantes	324
Enfermeiro	40	1	0	1	Procedimentos da Equipe	205
Fonoaudiólogo	40	1	0	1		
Psicólogo	40	1	0	1		
Terapeuta Ocupacional	30	1	0	1		
					Nº Usuários acompanhados	80
Equipe Administrativa/Apoio						
Assistente Administrativo	40	1	0	1		
Coordenador de Equipe	40	1	0	1		

Obs.:

(1) A equipe de APD respondem tecnicamente à programação do NIR Jaçanã. (1) A equipe de APD respondem tecnicamente à programação do NIR Jaçanã.

(2) A CONTRATADA deve prever recursos para locomoção da equipe e de pessoas com deficiência em acompanhamento.

CONSULTÓRIO NA RUA - Sediado na UBS Edu Chaves						
Categoria Profissional/ Cargo	Carga horária jornada semanal	Quantidade Profissionais			Procedimento	Metas Mensais
		Necessidade	Existente Administração Direta	A Contratar		
Médico Generalista	40	1	0	1	Pacientes com cadastro ativo	Mínimo de 250/mês
Agente Comunitário de Saúde	40	6	0	6		
Assistente Social	30	1	0	1		
Agente Social	40	2	0	2		
Enfermeiro	40	2	0	2		
Técnico de Enfermagem	40	1	0	1		
Equipe Administrativa/Apoio						
Auxiliar Técnico Administrativo	40	1	0	1		

URGÊNCIA E EMERGÊNCIA

PSM LAURO RIBAS BRAGA – SANTANA

Categoria Profissional/ Cargo	Carga horária jornada semanal	Quantidade Profissionais			Procedimento	Metas Mensais
		Necessidade	Existente Administração Direta	A Contratar		
Agente de Apoio Administrativo Diurno	40	1	1	0		
Agente de Apoio Administrativo Noturno	40	3	3	0		
Assistente Administrativo Diurno	12 x 36	11	0	11		
Assistente Administrativo Noturno	12 x 36	8	0	8		
Assistente Administrativo Diurno	40	9	0	9		
Assistente Administrativo / Líder Diurno	40	2	0	2		
Assistente Administrativo – Base SAMU	40	1	0	1		
Assistente de Gestão de Políticas Públicas Diurno	40	3	3	0		
Assistente Social	30	3	0	3		
Auxiliar de Câmara Escura	24	1	1	0		
Auxiliar de Enfermagem Diurno	30	1	1	0		
Auxiliar de Enfermagem Noturno	30	2	2	0		
Auxiliar de Farmácia	40	1	0	1		
Auxiliar de Farmácia - Diurno	36	4	0	4		
Auxiliar de Farmácia - Noturno	36	2	0	2		
Auxiliar de Farmácia - Noturno Folguista	36	1	0	1		
Auxiliar de Saúde Bucal Diurno	12 x 36	3	0	3		
Auxiliar de Saúde Bucal Noturno	12 x 36	3	0	3		
Auxiliar Operacional	40	3	0	3		
Auxiliar Técnico de Saúde – Gasoterapia	40	1	1	0		
Cirurgião Dentista Diurno	12	7	0	7		
Cirurgião Dentista Noturno	12	7	0	7		
Coordenador de Enfermagem/ RT	40	1	0	1		
Diretor PSM	40	1	0	1		
Enfermeiro Noturno	30	2	2	0		
Enfermeiro Diurno	36	19	0	19		
Enfermeiro Noturno	36	14	0	14		
Enfermeiro Educação Permanente	40	1	0	1		
Supervisor de Enfermagem	40	1	0	1		
Farmacêutico RT	40	1	0	1		
Farmacêutico Diurno	36	2	0	2		
Farmacêutico Noturno	36	2	0	2		
Farmacêutico Folguista	36	1	0	1		
Gerente de Unidade	40	1	0	1		
Médico Clínico Diarista diurno	30	2	0	2		
Médico Clínico Diurno	12	23	0	23		
Médico Clínico Noturno	12	21	0	21		

Médico Cirurgião Diurno	12	7	0	7
Médico Cirurgião Noturno	12	7	0	7
Médico Ortopedista Diurno	12	7	2	5
Médico Ortopedista Noturno	12	7	2	5
Médico Pediatra Diurno	12	14	3	11
Médico Pediatra Noturno	12	14	3	11
Oficial de Manutenção	40	1	0	1
Supervisor Administrativo Noturno	36	2	0	2
Técnico de Enfermagem Diurno	12 x 36	36	0	36
Técnico de Enfermagem Noturno	12 x 36	33	0	33
Técnico de Gesso	36	6	0	6
Técnico em Gasoterapia	12 x 36	3	0	3
Técnico de Radiologia	24	2	2	0

UPA JAÇANÃ						
Categoria Profissional/ Cargo	Carga horária jornada semanal	Quantidade Profissionais			Procedimento	Metas Mensais
		Necessidade	Existente Administração Direta	A Contratar		
Médico Cirurgião Geral Diurno	12	7	0	7		
Médico Cirurgião Geral Noturno	12	7	0	7		
Médico Clínico Geral Diarista	20	2	0	2		
Médico Clínico Geral Diurno	12	42	0	42		
Médico Clínico Geral Noturno	12	28	0	28		
Médico Ortopedista Diurno	12	7	0	7		
Médico Ortopedista Noturno	12	7	0	7		
Médico Pediatra Diarista	20	2	0	2		
Médico Pediatra Diurno	12	21	0	21		
Médico Pediatra Noturno	12	20	0	20		
Médico Psiquiatra Diarista	40	1	0	1		
Médico Psiquiatra Diurno	12	7	0	7		
Médico Psiquiatra Noturno	12	7	0	7		
Assistente Administrativo Diurno	40	5	0	5		
Assistente Administrativo Noturno	40	1	0	1		
Assistente Administrativo Diurno	36	14	0	14		
Assistente Administrativo Noturno	36	13	0	13		
Líder Administrativo Diurno	40	2	0	2		
Auxiliar Operacional	40	3	0	3		
Analista de T. I	40	1	0	1		
Assistente Social	30	2	0	2		
Auxiliar de Saúde Bucal Diurno	36	2	0	2		
Auxiliar de Saúde Bucal Noturno	36	3	0	3		
Cirurgião Dentista Diurno	12	7	0	7		
Cirurgião Dentista Noturno	12	7	0	7		

Coordenador de Enfermagem RT	40	1	0	1
Coordenador Médico RT	40	1	0	1
Enfermeiro	40	2	0	2
Enfermeiro Diurno	36	20	0	20
Enfermeiro Noturno	36	20	0	20
Engenheiro de Segurança do Trabalho	40	1	0	1
Farmacêutico - Folguista Diurno	36	1	0	1
Farmacêutico - Folguista Noturno	36	1	0	1
Farmacêutico Diurno	36	2	0	2
Farmacêutico Noturno	36	2	0	2
Farmacêutico (RT)	40	1	0	1
Gerente Administrativo de Unidade	40	1	0	1
Oficial de Manutenção	40	1	0	1
Supervisor Administrativo Noturno	36	2	0	2
Técnico de Enfermagem	40	4	0	4
Técnico de Enfermagem Diurno	36	56	0	56
Técnico de Enfermagem Noturno	36	44	0	44
Técnico de Farmácia	40	2	0	2
Técnico de Farmácia - Folguista Noturno	36	1	0	1
Técnico de Farmácia Diurno	36	8	0	8
Técnico de Farmácia Noturno	36	4	0	4
Técnico de Gesso Diurno	36	3	0	3
Técnico de Gesso Noturno	36	3	0	3
Técnico de Segurança do Trabalho	40	1	0	1
Técnico em Gasoterapia Diurno	36	3	0	3
Técnico em Gasoterapia Noturno	36	3	0	3

Obs.:

(1): Os serviços de radiologia deverão estar disponíveis e atuantes no horário de funcionamento da unidade, devendo a CONTRATADA dispor de responsável técnico nos casos em que não houver esse profissional da SMS. Os exames laboratoriais serão processados por serviços próprios ou contratados pela SMS segundo protocolos estabelecidos pela Área de Assistência Laboratorial de SMS.

(2): Por ser serviço para atendimento exclusivo de demanda não agendada, isto é procura espontânea, a produção assistencial do Pronto Socorro (consultas e procedimentos) mensal não constitui uma meta, mas será objeto de monitoramento e avaliação trimestral para adequação do dimensionamento de pessoal de acordo com a produção apresentada e deve ser utilizada como referência no planejamento.

(3): AMA – 24 horas, UPA – 24 horas e PSM devem contar com serviço de transporte (ambulância adequadas) para remoção de casos de urgência.



ANEXO V - PLANO ORÇAMENTÁRIO DE CUSTEIO E CRONOGRAMA DE DESEMBOLSO.

a) **CONSOLIDADO:**

PLANO ORÇAMENTÁRIO DE CUSTEIO/INVESTIMENTO			
UNIDADE	TODAS AS UNIDADES		
SERVIÇO	TODOS OS SERVIÇOS		
DESCRIÇÃO	jan/24	fev/24	PERIODO
1. Pessoal e Reflexo	R\$ 19.884.004,66	R\$ 19.884.004,66	R\$ 39.768.009,32
1.1 - Remuneração de Pessoal	R\$ 14.627.145,02	R\$ 14.627.145,02	R\$ 29.254.290,04
1.2 - Benefícios	R\$ 1.993.056,01	R\$ 1.993.056,01	R\$ 3.986.112,03
1.3 - Encargos Sociais e Contribuições	R\$ 2.795.734,98	R\$ 2.795.734,98	R\$ 5.591.469,97
1.4 - Outras Despesas de Pessoal	R\$ 468.068,64	R\$ 468.068,64	R\$ 936.137,28
2. Materiais de Consumo	R\$ 309.931,42	R\$ 309.931,42	R\$ 619.862,84
2.1 - Material Odontológico	R\$ 8.000,00	R\$ 8.000,00	R\$ 16.000,00
2.2 - Gases Medicinais	R\$ 80.000,00	R\$ 80.000,00	R\$ 160.000,00
2.3 - Orteses e Próteses	R\$ -	R\$ -	R\$ -
2.4 - Suprimento de Informática	R\$ 15.330,80	R\$ 15.330,80	R\$ 30.661,60
2.5 - Material de Escritório	R\$ 102.115,57	R\$ 102.115,57	R\$ 204.231,14
2.6 - Combustíveis	R\$ 2.764,10	R\$ 2.764,10	R\$ 5.528,20
2.7 - Material de Limpeza	R\$ 11.943,29	R\$ 11.943,29	R\$ 23.886,58
2.8 - Uniformes e Equipamentos de Proteção Individual (EPI's)	R\$ 14.151,77	R\$ 14.151,77	R\$ 28.303,54
2.9 - Gêneros Alimentícios	R\$ 51.057,06	R\$ 51.057,06	R\$ 102.114,12
2.10 - Despesas de Transporte	R\$ 7.861,77	R\$ 7.861,77	R\$ 15.723,54
2.11 - Outros Materiais de Consumo	R\$ 16.707,06	R\$ 16.707,06	R\$ 33.414,12
3. Material de Consumo Assistencial	R\$ 480.000,00	R\$ 480.000,00	R\$ 960.000,00
3.1 - Drogas e Medicamentos Diversos	R\$ 260.000,00	R\$ 260.000,00	R\$ 520.000,00
3.2 - Produtos Médicos e Enfermagem Diversos	R\$ 220.000,00	R\$ 220.000,00	R\$ 440.000,00
4. Serviços Terciarizados	R\$ 5.408.876,30	R\$ 5.408.876,30	R\$ 10.817.752,60
4.1 - Assessoria Contábil	R\$ 35.550,43	R\$ 35.550,43	R\$ 71.100,86
4.2 - Assessoria e Consultoria	R\$ 250.284,47	R\$ 250.284,47	R\$ 500.568,94
4.3 - Serviços, Programas e Aplicativos de Informática	R\$ 398.426,03	R\$ 398.426,03	R\$ 796.852,05
4.4 - Vigilância / Portaria / Segurança	R\$ 783.192,14	R\$ 783.192,14	R\$ 1.566.384,29
4.5 - Limpeza Predial / Jardinagem	R\$ 812.711,42	R\$ 812.711,42	R\$ 1.625.422,83
4.6 - Lavanderia	R\$ 69.921,00	R\$ 69.921,00	R\$ 139.842,00
4.7 - SND (Alimentação, Nutrição e Dietética)	R\$ 215.750,00	R\$ 215.750,00	R\$ 431.500,00
4.8 - Serviço de Remoção	R\$ 368.971,02	R\$ 368.971,02	R\$ 737.942,04
4.9 - Serviço de Transporte	R\$ 36.224,47	R\$ 36.224,47	R\$ 72.448,94
4.10 - Serviços Gráficos	R\$ 18.498,43	R\$ 18.498,43	R\$ 36.996,86
4.11 - Despesas de Serviços de Benefícios para RH	R\$ 177.039,29	R\$ 177.039,29	R\$ 354.078,58
4.12 - Educação Continuada	R\$ 14.020,73	R\$ 14.020,73	R\$ 28.041,46
4.13 - Serviços Assistencial Médico	R\$ 229.540,72	R\$ 229.540,72	R\$ 459.081,44

4.14 - Serviços de Outros Profissionais da Saúde	R\$ 383.458,24	R\$ 383.458,24	R\$ 766.916,48
4.15 - Manutenção Predial e Adequações	R\$ 230.038,44	R\$ 230.038,44	R\$ 460.076,87
4.16 - Manutenção de Equipamentos	R\$ 72.079,83	R\$ 72.079,83	R\$ 144.159,66
4.17 - Manutenção de Equipamentos Assistenciais	R\$ 131.750,46	R\$ 131.750,46	R\$ 263.500,92
4.18 - Manutenção de Informática	R\$ 2.792,64	R\$ 2.792,64	R\$ 5.585,28
4.19 - Locação de Equipamentos Médicos	R\$ 50.451,57	R\$ 50.451,57	R\$ 100.903,14
4.20 - Locação de Imóveis	R\$ 185.440,18	R\$ 185.440,18	R\$ 370.880,36
4.21 - Locação de Equipamentos Administrativos	R\$ 453.611,37	R\$ 453.611,37	R\$ 907.222,74
4.22 - Locação de Veículos	R\$ 115.505,90	R\$ 115.505,90	R\$ 231.011,80
4.23 - Água	R\$ 105.255,64	R\$ 105.255,64	R\$ 210.511,28
4.24 - Energia	R\$ 77.221,07	R\$ 77.221,07	R\$ 154.442,14
4.25 - Telefonia/Internet	R\$ 105.638,10	R\$ 105.638,10	R\$ 211.276,21
4.26 - Gás	R\$ 4.000,00	R\$ 4.000,00	R\$ 8.000,00
4.27 - Taxas e Impostos	R\$ 67.564,67	R\$ 67.564,67	R\$ 135.129,34
4.28 - Outras despesas diversas	R\$ 13.938,04	R\$ 13.938,04	R\$ 27.876,08
5. TOTAL GLOBAL CUSTEIO	R\$ 26.082.812,38	R\$ 26.082.812,38	R\$ 52.165.624,76
6. Investimento	R\$ -	R\$ -	R\$ -
6.1 - Reformas	R\$ -	R\$ -	R\$ -
6.2 - Equipamento/Material Permanente	R\$ -	R\$ -	R\$ -
6.3 - Ampliação e Adequação	R\$ -	R\$ -	R\$ -
7. TOTAL GLOBAL DO CUSTEIO (5) +INVESTIMENTO (6)	R\$ 26.082.812,38	R\$ 26.082.812,38	R\$ 52.165.624,76

b) POR UNIDADE:

PLANO ORÇAMENTÁRIO DE INVESTIMENTO E CUSTEIO POR UNIDADE			
UNIDADES-SERVIÇO	jan/24	fev/24	PERIODO
AMA JARDIM JOAMAR	R\$ 691.624,17	R\$ 691.624,17	R\$ 1.383.248,34
AMA LAUZANE PAULISTA	R\$ 680.845,33	R\$ 680.845,33	R\$ 1.361.690,66
AMA WAMBERTO DIAS DA COSTA	R\$ 684.232,97	R\$ 684.232,97	R\$ 1.368.465,94
APD/ JAÇANÃ	R\$ 107.555,87	R\$ 107.555,87	R\$ 215.111,74
APD/ TUCURUVI	R\$ 108.495,42	R\$ 108.495,42	R\$ 216.990,84
CAPS AD III SANTANA	R\$ 614.946,42	R\$ 614.946,42	R\$ 1.229.892,84
CAPS ADULTO II DR. LEONIDIO GALVÃO DOS SANTOS	R\$ 331.036,55	R\$ 331.036,55	R\$ 662.073,09
CAPS ADULTO III MANDAQUI	R\$ 523.081,31	R\$ 523.081,31	R\$ 1.046.162,61
CAPS INFANTIL III SANTANA	R\$ 643.991,83	R\$ 643.991,83	R\$ 1.287.983,67
CER II JAÇANÃ (Antigo NIR/ UBS JAÇANÃ)	R\$ 289.962,00	R\$ 289.962,00	R\$ 579.923,99
CER II TUCURUVI	R\$ 435.988,13	R\$ 435.988,13	R\$ 871.976,26
ECR - EQUIPE CONSULTÓRIO NA RUA	R\$ 124.155,54	R\$ 124.155,54	R\$ 248.311,08
EMAD/ SANTANA	R\$ 98.809,45	R\$ 98.809,45	R\$ 197.618,89
EMAD/ UBS DR. JOSÉ TOLEDO PIZA	R\$ 121.914,31	R\$ 121.914,31	R\$ 243.828,62

EMAP/ UBS DR. JOSÉ TOLEDO PIZA	R\$ 50.172,16	R\$ 50.172,16	R\$ 100.344,32
PAI/ SANTANA	R\$ 123.988,42	R\$ 123.988,42	R\$ 247.976,83
PAI/ UBS DR. JOSÉ TOLEDO PIZA	R\$ 123.433,53	R\$ 123.433,53	R\$ 246.867,06
PAI/ UBS WAMBERTO DIAS DA COSTA	R\$ 123.481,66	R\$ 123.481,66	R\$ 246.963,32
PS MUNICIPAL SANTANA - LAURO RIBAS BRAGA	R\$ 3.449.495,11	R\$ 3.449.495,11	R\$ 6.898.990,22
SRT JAÇANÃ I - TIPO II	R\$ 146.174,73	R\$ 146.174,73	R\$ 292.349,45
SRT MANDAQUI I - TIPO II (Unidade reclassificada)	R\$ 110.291,87	R\$ 110.291,87	R\$ 220.583,74
SRT MANDAQUI II - FEMININO	R\$ 90.405,58	R\$ 90.405,58	R\$ 180.811,15
SRT MANDAQUI III - TIPO II	R\$ 139.381,40	R\$ 139.381,40	R\$ 278.762,81
SRT MANDAQUI IV - TIPO II	R\$ 125.332,67	R\$ 125.332,67	R\$ 250.665,33
UAA SANTANA I - MASCULINO	R\$ 105.043,52	R\$ 105.043,52	R\$ 210.087,03
UAA SANTANA II - MASCULINO	R\$ 107.206,66	R\$ 107.206,66	R\$ 214.413,33
UBS CONJUNTO IPESP	R\$ 363.028,04	R\$ 363.028,04	R\$ 726.056,08
UBS DONA MARIQUINHA SCIASCIA	R\$ 509.959,47	R\$ 509.959,47	R\$ 1.019.918,94
UBS DR. JOSÉ DE TOLEDO PIZA	R\$ 664.757,83	R\$ 664.757,83	R\$ 1.329.515,66
UBS HORTO FLORESTAL	R\$ 276.844,31	R\$ 276.844,31	R\$ 553.688,62
UBS JAÇANÃ – DR. SEBASTIÃO GABRIEL SAYAGO DE LAET	R\$ 614.222,59	R\$ 614.222,59	R\$ 1.228.445,17
UBS JARDIM APUANÃ	R\$ 400.139,66	R\$ 400.139,66	R\$ 800.279,32
UBS JARDIM DAS PEDRAS	R\$ 472.990,26	R\$ 472.990,26	R\$ 945.980,53
UBS JARDIM FLOR DE MAIO	R\$ 555.265,62	R\$ 555.265,62	R\$ 1.110.531,24
UBS JARDIM FONTALIS	R\$ 850.154,24	R\$ 850.154,24	R\$ 1.700.308,49
UBS JARDIM JOAMAR	R\$ 536.415,05	R\$ 536.415,05	R\$ 1.072.830,10
UBS JOAQUIM ANTONIO EIRADO (ESF)	R\$ 172.680,78	R\$ 172.680,78	R\$ 345.361,56
UBS JOVA RURAL	R\$ 811.145,78	R\$ 811.145,78	R\$ 1.622.291,55
UBS LAUZANE PAULISTA	R\$ 255.769,52	R\$ 255.769,52	R\$ 511.539,04
UBS PARQUE EDU CHAVES	R\$ 546.000,74	R\$ 546.000,74	R\$ 1.092.001,48
UBS VILA ALBERTINA - DR OSVALDO MARÇAL	R\$ 991.875,54	R\$ 991.875,54	R\$ 1.983.751,08
UBS VILA AURORA	R\$ 335.334,62	R\$ 335.334,62	R\$ 670.669,25
UBS VILA NIVI	R\$ 484.188,70	R\$ 484.188,70	R\$ 968.377,40
UBS VILA NOVA GALVÃO - SÔNIA REGINA CAMPANELLI	R\$ 840.576,42	R\$ 840.576,42	R\$ 1.681.152,84
UBS WAMBERTO DIAS DA COSTA	R\$ 483.408,70	R\$ 483.408,70	R\$ 966.817,41
UPA JAÇANÃ	R\$ 4.498.484,78	R\$ 4.498.484,78	R\$ 8.996.969,56
URSI SANTANA / JAÇANÃ	R\$ 319.749,42	R\$ 319.749,42	R\$ 639.498,83
UNIDADE ADMINISTRATIVA	R\$ 948.773,72	R\$ 948.773,72	R\$ 1.897.547,44
TOTAL	R\$ 26.082.812,38	R\$ 26.082.812,38	R\$ 52.165.624,76