

# Boletim COVID-19



CIDADE DE  
SÃO PAULO

17/01/2023

## Casos e óbitos

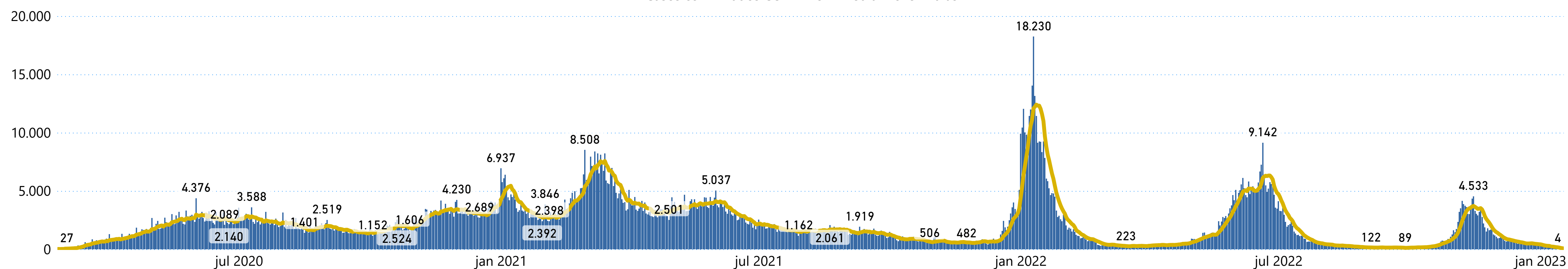
Dados acumulados de toda a pandemia - 2020 a 2022

Casos Confirmados	Óbitos
2.427.498	44.493

Fonte: Município SP: SIVEP Gripe; E-SUS VE, 17/01/2023

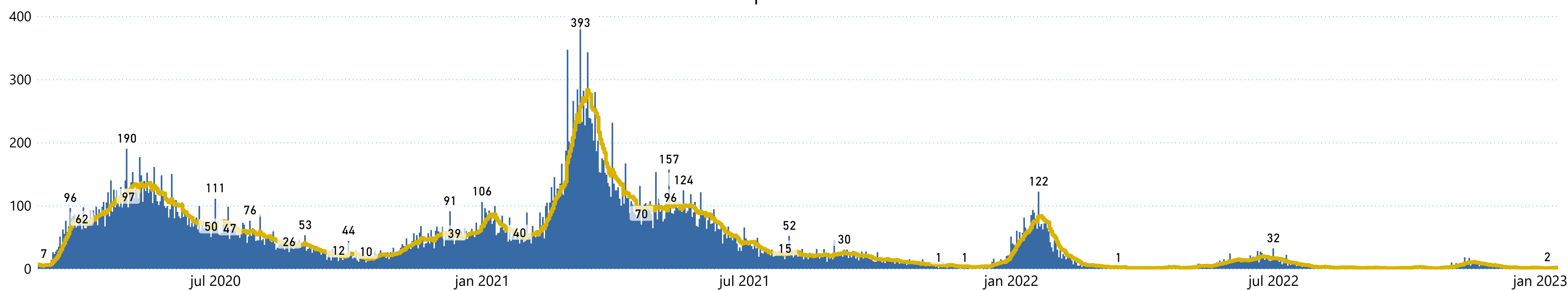
### Casos confirmados para COVID-19 segundo data de início de sintomas. MSP, 17/01/2023

● Casos confirmados COVID-19 ● Média móvel 7 dias



### Óbitos confirmados para COVID-19 segundo data de início de sintomas. MSP, 17/01/2023

● Óbitos confirmados para COVID-19 ● Média Móvel

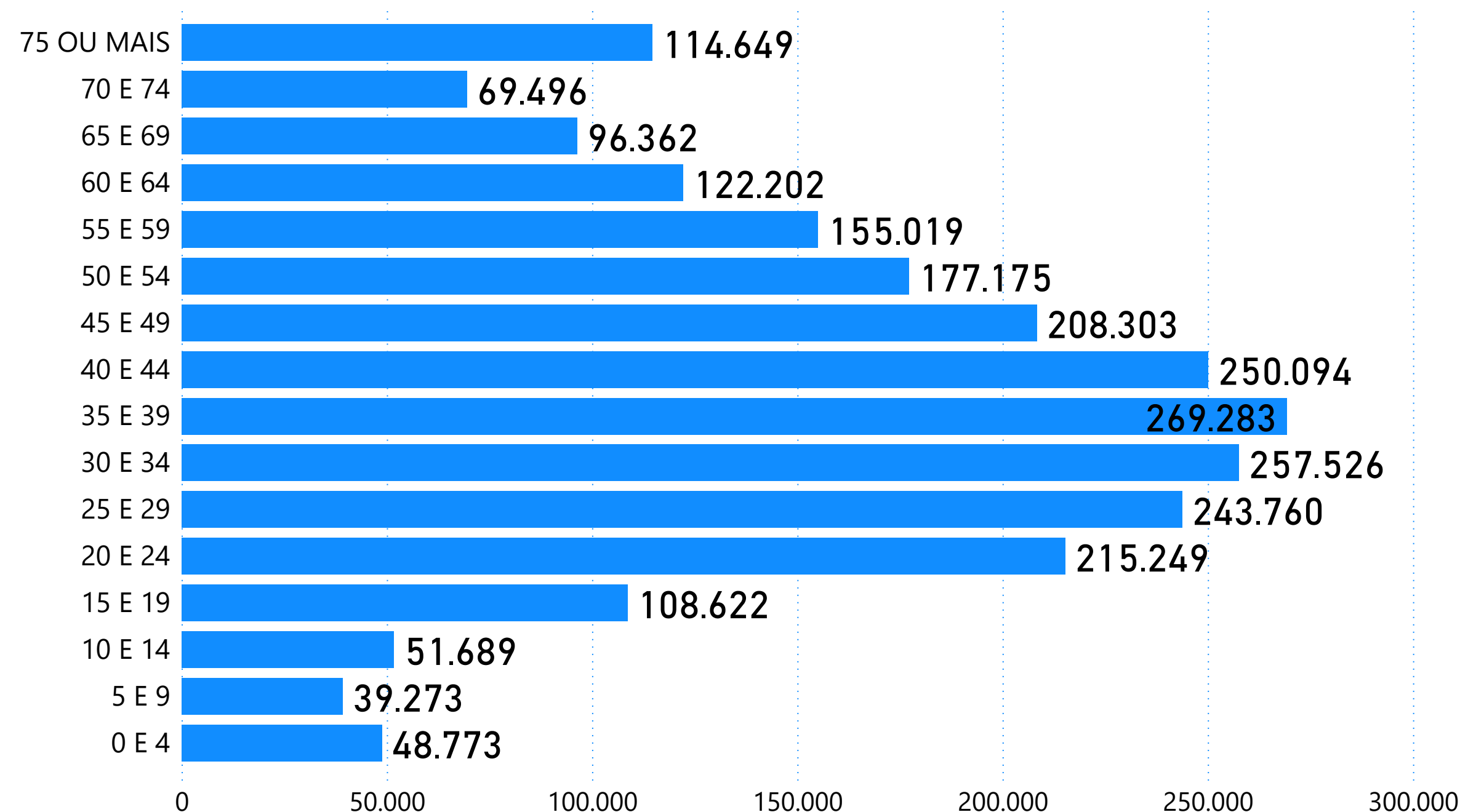


### Monitoramento da Assistência

Monitoramento da Ocupação da Rede Hospitalar Municipal	UTI	ENFERMARIA	TOTAL
Taxa de ocupação (%)	64%	30%	37%
Leitos covid em operação	50	210	260
Internados	32	64	96

Fonte: Boletim SEAH, 17/01/2023

### Casos confirmados para COVID-19 por faixa etária



Fonte: Município SP: SIVEP Gripe; E-SUS VE, 17/01/2023

## 37.086.219

1ª Dose	2ª Dose	Dose Única	1ª Dose Adicional	2ª Dose Adicional	3ª Dose Adicional
12.132.907	11.493.058	367.511	8.361.787	4.506.048	224.908

Fonte: VacíVida, 17/01/2023



Para mais informações sobre o Painel COVID-19:  
[www.prefeitura.sp.gov.br/painelcovid](http://www.prefeitura.sp.gov.br/painelcovid)



Para mais informações sobre vacinação:  
[www.prefeitura.sp.gov.br/vacinasampa](http://www.prefeitura.sp.gov.br/vacinasampa)



CIDADE DE  
SÃO PAULO  
SAÚDE