

HSPM recebe visita do Comandante Operacional da GCM

No dia 15 de abril, a Superintendente recebeu o Comandante Operacional Guarda Civil Metropolitana (GCM), Marcos dos Santos Queiroz, e o Inspetor de Divisão da GCM, Fausto de Alcântara, para uma visita ao HSPM.

O intuito foi aproximar ainda mais os equipamentos municipais, a fim de ampliar a segurança dos funcionários e servidores que utilizam os serviços oferecidos pelo hospital.

Durante o encontro, o Comandante Operacional Queiroz parabenizou a Dra. Elizabete Michelete pela gestão administrativa, presenteou-a com um livro de fotografias artísticas sobre os avanços no trabalho da GCM nesta gestão e manifestou gratidão pela cordialidade na



Superintendente do HSPM, Comandante e Inspetor da GCM



Dra. Elizabete Michelete

inter-relação entre as instituições. Também recordou e agradeceu pelo atendimento humanizado da equipe por acasão do nascimento

de sua filha no HSPM, quando pôde acompanhar o parto, e comenta: "Guardo essa linda recordação da minha vida e da minha história".

Sabe quem está de cara nova? A Clínica de Fonoaudiologia!



Corredor da Clínica



A Clínica de Fonoaudiologia, antes localizada no 6º andar, recebeu um novo espaço, moderno, amplo e com melhores condições de atendimento para os pacientes. Com relação aos materiais, foram adquiridas duas novas cabines de audiometria para a realização de exames de audiometria e de processamento auditivo, que medem, respectivamente, o quanto o paciente está escutando e como o paciente está escutando.

Todavia, as novidades não param por aí! Um novo audiômetro de dois canais também foi adquirido e será utilizado para a realização de exames de Processamento Auditivo Central (PAC), de audiometria e para treinamento auditivo em cabine. O valor de aquisição do audiômetro foi R\$ 50.300,00 e das duas novas cabines foi de R\$ 16.596,00, ambos adquiridos com recursos do hospital.

Ademais, a equipe de Engenharia e Manutenção produziu duas mesas para uso dos profissionais.

Fechando as melhorias na Clínica de Fonoaudiologia com chave de ouro, já estão em uso dois novos aparelhos de laserterapia, recebidos em contrapartida pelas Faculdades Metropolitanas Unidas (FMU) aos estágios obrigatórios não remunerados realizados no HSPM. Os instrumentos são utilizados para estimular a mobilidade e a sensibilidade dos pacientes em procedimentos de reabilitação.



Cabine audiométrica



Equipamento de laserterapia

Lembre-se:



ADOTE ESSA IDEIA: CANEQUE-SE



HIGIENIZE AS MÃOS



VACINE-SE

Ramal Bombeiros 7952




A fim de oferecer maior privacidade aos pacientes da enfermaria do Pronto-Socorro Adulto, localizada no 2º andar, foi instalada uma porta flexível de PVC na entrada desta área. O material suporta impactos e favorece a entrada e a saída de macas. O acesso deve permanecer restrito e liberado apenas às pessoas autorizadas. A porta foi adquirida com recursos do hospital, no valor total de R\$ 9.382,00.



Além disso, foi realizada a pintura do corredor interno do 1º andar do P.S. e a substituição da rede de esgoto da sala de sutura, danificada pela ação do tempo.



Durante



Depois

No 4º andar, foi retirada uma divisória da sala 2, tornando-a uma ampla sala de atendimento para oferecer um melhor acolhimento ao paciente. Foram realizados serviços de pintura, elétrica, iluminação. A sala 33 e o corredor da clínica também receberam pintura. Na Clínica de Ortopedia foi realizada a troca de pisos, pintura e substituição do forro da sala 8. Já no 5º andar, as salas 20, 21, 22 e 23, da Clínica de Endocrinologia, receberam troca de forro e pintura das paredes. Os serviços foram realizados pela equipe de Engenharia e Manutenção.

Foram adquiridos e instalados 38 painéis/réguas de gases medicinais de cabeceira na Enfermaria do 9º andar B, para melhor atender o paciente. O valor da aquisição foi R\$ 77.900,00, com recursos do hospital.




Antes



Depois

Houve a pintura do saguão do 6º andar e da fachada externa de parte dos setores localizados embaixo da rampa de acesso ao 3º andar. Os serviços também foram realizados pela equipe de Manutenção.



Antes



Depois

Clínica de Endocrinologia (Sala 20)



Antes




Depois

Saguão do 6º andar



Antes



Depois

Clínica de Ortopedia (Sala 8)



Antes



Depois

Área externa



Antes



Depois

Clínica de Hematologia (Sala 33)



Antes



Depois

Clínica de Hematologia (Sala 2)



Descarte correto de resíduos conta com o apoio dos servidores

A comissão gestora do Plano de Gerenciamento de Resíduos e Serviços de Saúde (PGRSS) do HSPM tem promovido ações de sustentabilidade para ampliar o volume de lixo reciclável por meio do descarte correto de resíduos e, com base nesse plano, definiu como meta o aumento em até 0,7% na coleta de material reciclável para 2024.

Pedimos o apoio de todos os servidores para, antes de descartarem seu lixo, verificarem as instruções nas lixeiras nas cores azul, marrom e branca localizadas nos corredores do hospital, para confirmar se aquela lixeira é adequada para o resíduo que você tem em mãos. Todas essas ações têm como finalidade mitigar o impacto no meio ambiente com o devido descarte consciente destes materiais gerados no hospital.



Novo equipamento na Odontologia

Um novo motor de bancada foi adquirido pela Clínica de Odontologia para ser utilizado na uniformização e acabamento de peças protéticas, como aparelhos ortodônticos, ortopédicos e placas de bruxismo. O material foi adquirido em substituição a outros mais antigos que já estavam obsoletos. O valor de aquisição foi R\$ 718,32, com recursos do hospital.



Avaliação de risco cardiovascular



Estimulação Neural



Saúde Bucal



Servidores participaram de homenagem ao Dia Mundial da Saúde

O HSPM realizou uma programação em homenagem ao Dia Mundial da Saúde entre os dias 5 e 30 de abril, que contou com cursos, palestras (presenciais e virtuais), roda de conversa sobre saúde mental, Práticas Integrativas e Complementares em Saúde, orientações sobre saúde bucal com distribuição de 260 kits de escovação dental, além de avaliação de risco de saúde, que contou com o apoio

da Universidade Nove de Julho (UNINOVE) e atendeu 512 servidores nos dois dias da avaliação. As atividades fazem parte do Programa de Gestão Humanizada "Cuidar de Quem Cuida", com o apoio do Departamento de Gestão de Pessoas (DGT) e aconteceram em diversos setores do hospital. As palestras presenciais foram ministradas por profissionais do HSPM e convidados, tendo como temas: Hepatites Virais B e C,

Arboviroses, Riscos e efeitos da tecnologia na saúde. Já as palestras virtuais, disponibilizadas durante todo o mês de abril, tiveram como temas: "Saúde da Mulher", "Saúde do Homem", "Alimentação e Saúde". Além disso, um curso sobre a "Saúde mental e física na Internet", realizado com o apoio da Fundação Getúlio Vargas (FGV), também foi disponibilizado aos servidores na modalidade Ensino a Distância (EAD).

Novos aparelhos estão em uso

Um novo Ecocardiógrafo portátil e um novo Mamógrafo já estão em uso pelo Centro de Diagnósticos e pelo Serviço de Referência em Saúde da Mulher. Servidora e beneficiarão os pacientes no exame de ecocardiograma, que avalia a anatomia do coração e anormalidades cardíacas; e no exame de mamografia, que identifica, por meio de imagens de alta resolução, alterações como tumores em fase inicial, lesões, nódulos e microcalcificações. Uma sala da Clínica de Ginecologia recebeu adequação estrutural para instalar o novo aparelho. Houve recolocação do piso, demolição da parede e recomposição do forro.

O Vereador Celso Gianazzi contemplou o HSPM com a emenda parlamentar que foi utilizada para a aquisição do mamógrafo, no valor de R\$ 1.181.300,00. Já parte do ecocardiógrafo foi adquirida com recursos da emenda parlamentar do Vereador Toninho Vespoli, no valor de R\$ 110.000,00, e com recursos do hospital, no valor de R\$ 139.000,00.



Ecocardiógrafo



Mamógrafo

O valor total do equipamento foi R\$ 249.000,00. A adequação da sala necessária à instalação do mamógrafo foi realizada pela equipe de Engenharia e Manutenção, com recursos do hospital.



Sala do exame de mamografia durante a reforma (demolição da parede)



Estudantes de Medicina

No dia 9 de abril, o HSPM recebeu a visita de 12 estudantes do 3º ano da graduação da Faculdade de Medicina da Santa Casa, juntamente com o Professor Nivaldo Carneiro Junior, Coordenador da Disciplina Organização da Atenção à Saúde. Os alunos foram acolhidos pelo Núcleo Executivo de Planejamento e Qualidade (NEPQ). O Dr. José Antônio Volpiani, Coordenador do Pronto-Socorro Adulto e Fernanda Julio Barbosa Campos, Coordenadora do NEPQ, apresentaram os indicadores técnicos, organizacionais e assistenciais do hospital. Em seguida, os futuros profissionais da saúde conheceram as dependências do complexo hospitalar. A integração com estudantes de Medicina da Santa Casa de São Paulo acontece há mais de 20 anos.



Atualização sobre Dengue

O médico e infectologista do HSPM, Dr. Marcos Antonio Cyrillo, ministrou duas aulas para esclarecer sobre a prevenção, transmissão e tratamento da Dengue, Zika e Chikungunya. O conteúdo foi explanado de forma presencial nos dias 10 e 19 de abril, no anfiteatro do HSPM, tendo como público-alvo os servidores que atuam na instituição. A Dra. Elizabete Michelete, Superintendente do hospital, esteve presente na aula do dia 19 de abril e, na ocasião, solicitou o engajamento dos servidores e agradeceu o empenho de todos os que dedicam seu trabalho com amor pelo hospital. Houve a distribuição de um marcador de página com dicas de prevenção e informações sobre os sintomas das doenças.



HSPM recebe voluntários em mais uma ação de doação de sangue

No dia 6 de abril, 20 veteranos do 2º Batalhão de Guardas estiveram presentes no HSPM voluntariamente para este ato de solidariedade ao próximo. O grupo realiza doações de sangue para o hospital duas vezes por ano.

Se você tem entre 16 e 60 anos de idade, pesa mais de 50 kg e está em boas condições de saúde, seja um doador de sangue voluntário! Compareça ao banco de sangue do HSPM de segunda a sábado (exceto feriados), das 8h às 12h30, portando um documento oficial de identidade com foto para realizar a triagem. Caso você esteja apto para a doação, a coleta será feita no mesmo dia. Você poderá ajudar até quatro pessoas com a sua doação.

Assinaturas de e-mail e placas de identificação recebem padronização



O HSPM atualizou o processo de padronização das assinaturas de e-mail dos colaboradores, de acordo com o Manual de Identidade da Secretaria Especial de Comunicação (Secom), da Prefeitura de São Paulo.

Cada funcionário deverá preencher suas informações no gerador de assinaturas disponível na aba "Assinatura de E-mail", na Intranet. Será disponibilizado o download do arquivo em formato "png" para inserir nas configurações do e-mail.

A Hospedaria de Cuidados Paliativos e os ambulatórios descentralizados São Miguel Paulista, Carrão, Tucuruvi e Santo Amaro receberam novas placas de identificação, instaladas nas entradas principais das unidades. O modelo segue a padronização da Prefeitura de São Paulo.



- 1 LINK:**
 Acesse o link abaixo:
<http://hspmins18/Assinatura>
- 2 DADOS PESSOAIS:**
 Preencha os campos com seus dados profissionais



Vacinação contra influenza

Ainda como parte da programação em homenagem ao Dia Mundial da Saúde, no dia 15 de abril teve início a vacinação contra a gripe (influenza) no Núcleo Especializado em Saúde do Trabalhador (NEST), localizado no terceiro andar do hospital, lado externo. Foram aplicadas 635 doses entre os dias 15 e 25 de abril. A campanha seguirá na rede básica de saúde. Vacine-se!



Reunião com coordenadores dos ambulatórios descentralizados

A Superintendente do HSPM reuniu-se no dia 3 de abril com os coordenadores dos cinco ambulatórios descentralizados: Lapa, Carrão, Tucuruvi, São Miguel Paulista e Santo Amaro, para abordar estratégias de ampliação do atendimento das unidades, a fim de facilitar o acesso e deslocamento dos servidores que têm o HSPM como referência no cuidado com a sua saúde.



Reunião da Qualidade (NEPQ) no mês de abril

Cumprindo a agenda mensal, no dia 23 de abril, a reunião trouxe como tema o Núcleo Executivo de Planejamento e Qualidade (NEPQ), apresentando as ações realizadas e as perspectivas futuras com o esboço do planejamento estratégico para os próximos quatro anos.

Para sua formulação, foram ouvidas as necessidades de 40 setores e as quatro diretorias, totalizando 51 pessoas. As ações estratégicas foram conciliadas com a missão, visão e valores do hospital.

O Dr. José Antonio Volpiani, coordenador do Pronto-Socorro Adulto (PSA) e membro do NEPQ, e Fernanda Julio Barbosa Campos, Coordenadora do NEPQ, apresentaram as ações estratégicas, divididas nas cinco diretrizes do planejamento: Gestão da Qualidade, Humanização e Segurança do Paciente; Inovação e Reestruturação na Melhoria da Prestação dos Serviços; Gestão e Inovação da Tecnologia em Saúde e da Infraestrutura; Gestão e Desenvolvimento de Recursos Humanos; Sustentabilidade Econômico-Financeira e Responsabilidade Socioambiental. Nas palavras do Dr. Volpiani o planejamento precisa ser "desafiador, impactante e exequível", características observadas nas ações apresentadas.

O planejamento estratégico definitivo será apresentado posteriormente, após a priorização das ações pela alta direção e apreciação e deliberação pelo Conselho Deliberativo e Fiscalizador (CDF).

A próxima reunião acontecerá no dia 21 de maio, às 10h, no anfiteatro e abordará sobre a Gerência Técnica Contábil-Financeira: "Ações Realizadas e Perspectivas Futuras".



Em 28 de abril é comemorado o Dia Mundial da Segurança e Saúde no Trabalho. A celebração foi criada pela Organização Internacional do Trabalho (OIT) em 2003, em memória dos 78 trabalhadores mortos nesta data, no ano de 1969, na explosão de uma mina no estado norte-americano da Virgínia. No Brasil, a Lei nº 11.121/2.005 instituiu a data como Dia Nacional em Memória das Vítimas de Acidentes do Trabalho.

Nesta data devemos lembrar a importância da adoção de medidas baseadas nas normas de Saúde e Segurança do Trabalho (SST), que reduzam riscos a acidentes laborais e ofereçam um ambiente seguro e saudável. Nesse contexto, a Comissão Interna de Prevenção a Acidentes (CIPA) desempenha papel fundamental na implementação de medidas preventivas, na identificação de riscos e na investigação de acidentes.

Veja algumas dicas para evitar acidentes:

- Utilize os Equipamentos de Proteção Individuais (EPI) do tamanho e condições adequados a cada atividade;
- Não retire os Equipamentos de Proteção Coletiva (EPC) das máquinas e equipamentos. Eles protegem você e demais trabalhadores simultaneamente;
- Mantenha áreas de circulação desobstruídas;
- Não obstrua o acesso aos equipamentos de emergências (macas e extintores, por exemplo);
- Informe ao superior imediato sobre a ocorrência de incidentes, para que se possa corrigir o problema e evitar futuros acidentes;
- Não execute atividade para a qual não está habilitado;
- Não improvise, caso não tenha condições adequadas;
- Na dúvida, peça ajuda e orientação aos colegas e pessoas que saibam do assunto;
- Confira seu equipamento de trabalho antes de iniciar suas atividades;
- Ao sentar, verifique a firmeza e a posição das cadeiras.

Rosana Hamada Sato
Presidente Cipa/HSPM



Treinamento em cirurgia

No dia 4 de abril, 21 médicos residentes do HSPM realizaram um treinamento no Instituto Johnson & Johnson, que trouxe ensinamentos e tirou dúvidas sobre suturas, hemostáticas hands on; endosuturas, Science of Energy (SoE) e Science of Stapling (SoS).

Os preceptores do curso foram a Dra. Fabiana Franca Pelegrini, Coordenadora do Centro Cirúrgico do HSPM, e o Dr. Guilherme T. Kappaz, médico cirurgião do aparelho digestivo do HSPM.



Integração de novos profissionais

Nos dias 3 e 4 de abril foi realizada a integração de profissionais de Enfermagem e Fisioterapia, assim como é feita com todos os profissionais que ingressam no hospital.

Além da apresentação das áreas e setores que compõem o hospital, o evento proporcionou informações básicas sobre segurança do trabalho, gerenciamento de risco e de resíduos, controle de infecções hospitalares, prontuário do paciente, planejamento, qualidade e nutrição hospitalar.

A Gerência Técnica de Capacitação e Desenvolvimento estruturou e organizou o evento. Para facilitar a integração, as aulas ficam disponibilizadas no formato de Educação à Distância (EAD).



Cursos de aperfeiçoamento

Em abril, o setor de Gerência Téc. de Capacitação e Desenvolvimento/Educação Continuada, ofereceu seis cursos de aperfeiçoamento aos servidores. Na modalidade Ensino a Distância (EAD) foram abordados os temas: Trabalho em Equipe, curso que será oferecido até o dia 17 de maio e que teve, até o momento, 56 inscritos; Humanização Hospitalar, que estará disponível até 21 de junho e teve 90 inscritos até agora; Segurança do Paciente, que contou com 182 inscritos e 113 concluintes.

Já os cursos Protocolo de Prevenção de Queda e Gerenciamento de Resíduos Hospitalares foram presenciais e oferecidos para as mesmas turmas, tendo, no total, 361 participantes.

Além disso, foi oferecida a terceira edição do curso presencial sobre a Nova Lei de Licitações e Contratos Administrativos no anfiteatro do 9º andar, que contou com 19 participantes. A capacitação terá novas edições neste ano. Os palestrantes foram Dra. Gislene Aparecida Bencini Camillo, Assessora Jurídica da Superintendência e Odair Bezerra, Assessor Especial da Superintendência, Gestor de Contratos e Coordenador da equipe de pregão.



EXPEDIENTE - Jornal do HSPM

Superintendente: **Dra. Elizabete Michelete**
Assessoria de Relações Institucionais:
Publicitária: **Daniela Avancini** | MTB 6486
Relações Públicas: **Luísa de F. Carvalho**
Estagiárias: **Jessika P. Amorim** e **Thays Reis**
Fotografia: **Régis Silva** e **Dayane Tavares**
Rua Castro Alves, 63/73 - 7º andar
Aclimação - São Paulo - SP



Aula Obrigatória - Residentes

Com o propósito de fornecer mais conhecimento científico, a Gerência Técnica de Ensino e Pesquisa (GTEP) e a Comissão de Residência Médica (COREME) ofereceram uma aula obrigatória sobre Terapia Nutricional para todos os residentes, no dia 25/04.

A aula foi ministrada pela Médica e Coordenadora do Serviço de Nutrologia do HSPM, Dra. Mariana Carvalho T. Dirani, que falou sobre os benefícios da nutrição enteral em comparação à parenteral e sobre os casos nos quais a dieta é indicada. Também foram apresentados os valores da oferta adequada de energia e proteínas para os pacientes nos estados grave e estável, além de outros assuntos.



Treinamento no HSPM sobre instrumentos obstétricos

No dia 16 de abril, foi realizado um treinamento no anfiteatro do HSPM sobre o uso do Vácuo Extrator e do Balão de Tamponamento nos partos. O público-alvo foram enfermeiros da especialidade de Obstetrícia, residentes e equipe médica que atua no hospital. O intuito da capacitação foi ensinar aos participantes o manuseio correto destes utensílios, relatar os riscos e situações indicadas para o uso.

O vácuo extrator é um instrumento utilizado para facilitar a passagem do bebê pelo canal quando o feto não se move durante as últimas horas, enquanto o balão de tamponamento é usado no controle temporário ou definitivo da hemorragia pós-parto.



Excesso de sede e da frequência urinária são alguns sintomas do Diabetes

Hábitos saudáveis podem prevenir contra a doença

A Diabetes Mellitus é uma doença crônica, que atinge uma quantidade alarmante de pessoas no Brasil. Nessa edição do HSPM Responde, **Dra. Maria Carolina de Camargo Vieira**, médica da Clínica de Endocrinologia, discorre sobre a doença e suas particularidades.

O que é a diabetes? A Diabetes Mellitus (DM) é uma doença caracterizada pela elevação da glicose (açúcar) no sangue.

Quantos tipos de diabetes existem? Qual é a diferença entre elas?

Existem diversos tipos. Entretanto, os mais comuns são o diabetes tipo 1 (cerca de 5-10% dos casos) e o tipo 2 (90-95% dos casos). Em ambos, ocorre o aumento da glicemia, mas a causa é bem distinta. O tipo 1 é decorrente da destruição autoimune das células beta pancreáticas, que são as produtoras de insulina, hormônio necessário para controle glicêmico e seu surgimento ocorre principalmente na infância ou em adultos jovens. Já no tipo 2 é decorrente de uma resistência corporal à ação deste hormônio, que acaba sendo produzido em maior quantidade para manter a glicemia normal. Quando esta capacidade é perdida, ocorre aumento da glicemia.

Quais são os sintomas? Há diferença de sintomas entre um tipo e outro?

Os sintomas incluem excesso de sede, aumento da frequência urinária e da fome, perda de peso não intencional, alterações visuais e fraqueza. A grande diferença é que os sintomas surgem de forma mais rápida no tipo 1 (dias a meses) e podem evoluir para desidratação severa, acidez do sangue e coma. Já no tipo 2 ocorre de forma mais insidiosa, podendo o paciente não apresentar nenhum sintoma durante anos. Se não diagnosticado, o diabetes tipo 2 também pode levar a um quadro clínico grave e coma.

Como é feito o tratamento?

O tratamento do tipo 1 é feito através do uso de insulina e, no tipo 2, há diversas classes de medicamentos orais para controle da glicemia. Entretanto, em casos de descontrole glicêmico, mesmo com uso de medicações ou situações clínicas como internação hospitalar, o uso de insulina também

é necessário no diabetes tipo 2. Em ambos os tipos, alimentação equilibrada e prática de atividade física são de suma importância.

O diabetes tem cura?

Não há cura, mas o paciente pode entrar em remissão.

Quais são os maiores perigos da doença?

As suas complicações agudas, como quadros de coma em decorrência de níveis muito elevados de glicemia, e as crônicas. Estas últimas podem levar a quadros de amputações, cegueira, doença dos rins, impotência sexual, infarto e derrame cerebral.

Como se previne a enfermidade?

Não há como prevenir o tipo 1. Já o tipo 2 pode ser evitado principalmente através de um estilo de vida saudável e manutenção do peso dentro da normalidade.



HSPM NA MÍDIA

Práticas Integrativas e Complementares de Saúde (PICS) são destaque em duas publicações

As Práticas Integrativas e Complementares de Saúde do HSPM (PICs) foram destaque em duas publicações: a primeira no International Journal of Complementary & Alternative Medicine e a segunda no capítulo 6 a revista "Saúde do Futuro: Tecnologias e Implicações Científicas", da editora MultiAtual.

Aponte a câmera do seu celular para os QR Codes abaixo e confira as publicações na íntegra:



<https://bit.ly/IJCAM>



<https://bit.ly/saudefuturo>

PRATAS DA CASA



Neste mês, na **coluna Pratas da Casa**, apresentamos a servidora Ana Maria Pedroso de Campos Neta, Assessora da Gerência Técnica de Ensino e Pesquisa (GTEP/Coreme).

Ana Maria realizou o seu mestrado profissional na Universidade Federal de São Paulo (UNIFESP), entre 2017 e 2019 cuja dissertação teve como título "A residência multiprofissional em hospital assistencial" e investigou sobre a implantação da residência multiprofissional em três hospitais municipais de São Paulo: Hospital Municipal Dr. Cármino Caricchio (Tatuapé), Professor Doutor Alípio Corrêa Netto (Ermelino Matarazzo)

e Hospital Municipal Fernando Mauro Pires da Rocha (Campo Limpo). A implantação nestes hospitais aconteceu em 2015 e, por ela ter acompanhado esse processo e percebido os desafios, interessou-se em realizar um estudo aprofundado, por meio do mestrado, para conhecer melhor os resultados na prática.

Entre as vantagens identificadas na residência multiprofissional, a servidora apontou o trabalho em equipe e a interprofissionalidade, que trazem o crescimento da instituição (hospital). Além disso, a troca de conhecimentos entre os preceptores e os residentes propicia o favorecimento para a educação permanente de todos os profissionais, trazendo uma oxigenação para o hospital e isso favorece um atendimento integral para o paciente.

Entre as dificuldades encontradas, Ana Maria considerou que há resistência inicial para implantação, uma vez que haverá maior cobrança pela atualização de conhecimento e dedicação por parte dos preceptores.