

Boletim COVID-19



CIDADE DE
SÃO PAULO

09/05/2023

Casos e óbitos

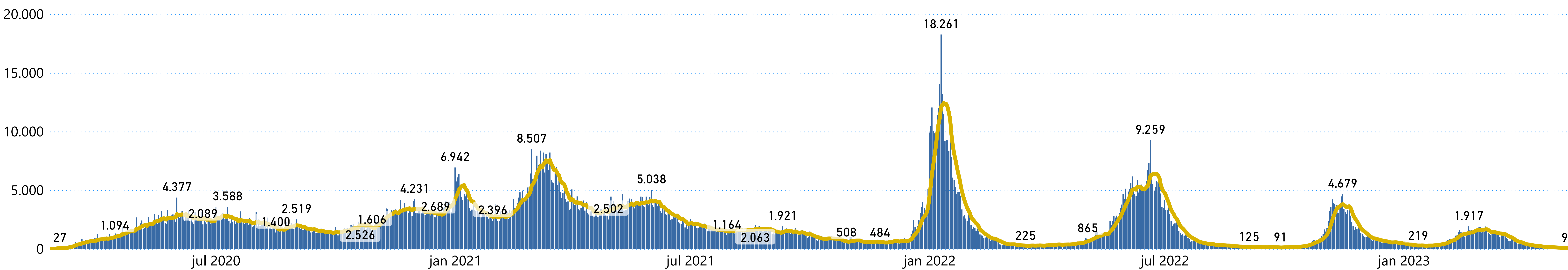
Dados acumulados de toda a pandemia - 2020 a 2023

Casos Confirmados	Óbitos
2.529.536	44.912

Fonte: Município SP: SIVEP Gripe; E-SUS VE, 09/05/2023

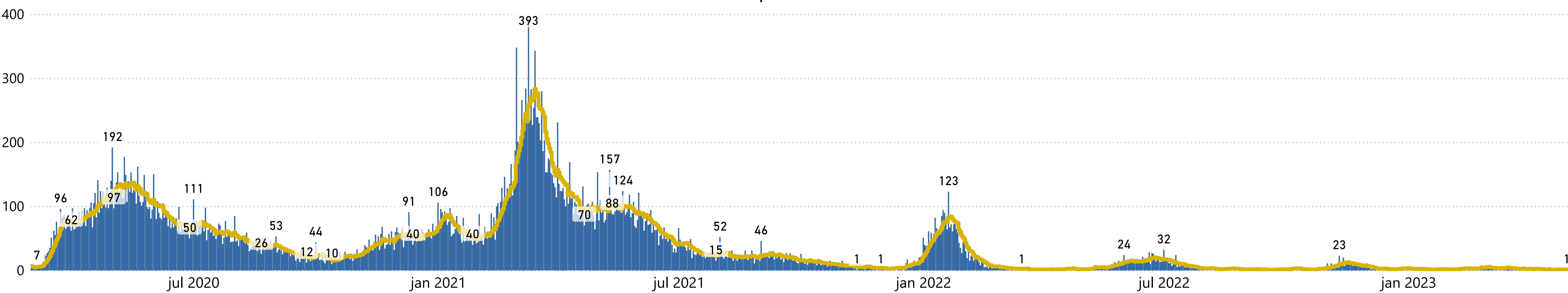
Casos confirmados para COVID-19 segundo data de início de sintomas. MSP, 09/05/2023

● Casos confirmados COVID-19 ● Média móvel 7 dias



Óbitos confirmados para COVID-19 segundo data de início de sintomas. MSP, 09/05/2023

● Óbitos confirmados para COVID-19 ● Média Móvel

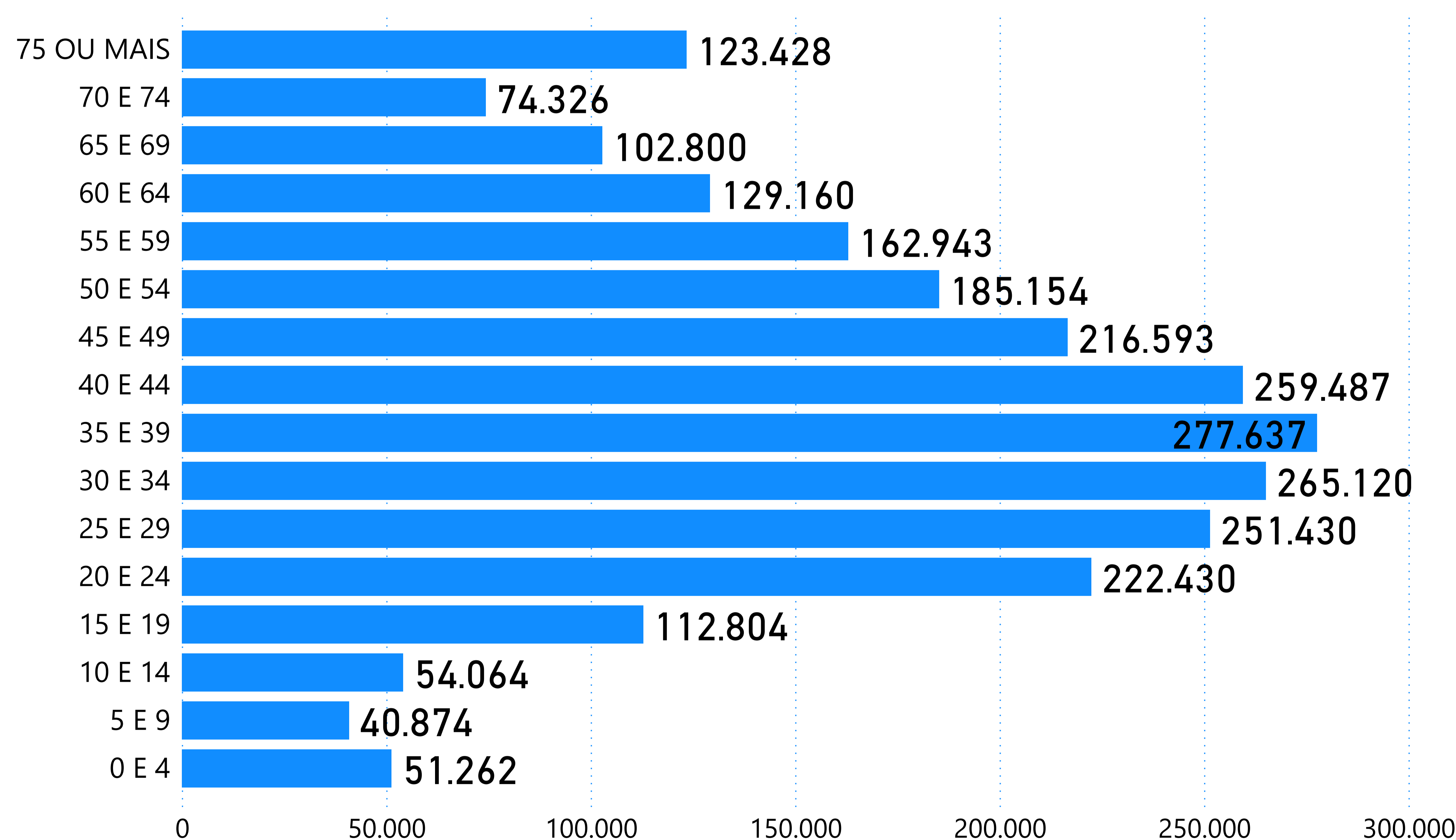


Monitoramento da Assistência

Monitoramento da Ocupação da Rede Hospitalar Municipal	UTI	ENFERMARIA	TOTAL
Leitos covid em operação	50	210	260
Taxa de ocupação (%)	48%	23%	28%
Internados	24	48	72

Fonte: Boletim SEAH, 09/05/2023

Casos confirmados para COVID-19 por faixa etária



Fonte: Município SP: SIVEP Gripe; E-SUS VE, 09/05/2023

VACINÔMETRO

Total de doses aplicadas

39.542.522

1ª DOSE	2ª DOSE	3ª DOSE	DOSE ÚNICA	1ª DOSE DE REFORÇO	2ª DOSE DE REFORÇO	3ª DOSE DE REFORÇO
12.297.876	11.639.710	11.462	368.453	8.756.745	4.931.291	1.536.985

Fonte: VacíVida, 09/05/2023



Para mais informações sobre o Painel COVID-19:
www.prefeitura.sp.gov.br/painelcovid



Para mais informações sobre vacinação:
www.prefeitura.sp.gov.br/vacinasampa



CIDADE DE
SÃO PAULO
SAÚDE