

Preenchimento de Atualização do Cadastro de Contribuintes Mobiliários – CCM para Pessoa Jurídica (10/2019)

A atualização do Cadastro de Contribuintes Mobiliários – CCM é utilizada para alterar os dados constantes do cadastro como: Nome/Razão Social, endereço, inclusão ou exclusão de código de serviço, alteração de atividade (TFE), código de anúncio (TFA) e/ou enquadramento de TRSS.

- 1) Para solicitar de Atualização do Cadastro de Contribuinte Mobiliário – CCM acesse o link: <https://www.prefeitura.sp.gov.br/cidade/secretarias/fazenda/servicos/ccm> escolha a opção “Atualização On-line” e clique em “ATUALIZAÇÃO ON-LINE”;
- 2) Na página seguinte clique em “Requerimento de Atualização”;
- 3) Na tela preencha o número do CNPJ e o texto da imagem e clique em enviar;



Obs.: O sistema apresentará o aviso de que, em alguns casos, só será possível alterar o CCM por Processo Administrativo. Caso seja um desses casos, acesse o link: <https://www.prefeitura.sp.gov.br/cidade/secretarias/fazenda/servicos/outrosservicos/index.php?p=2571> e baixe o formulário de Solicitação de Correção de Cadastro no CCM e se houver a necessidade de exclusão de TFA ou exclusão de TRSS, baixe os respectivos formulários. Caso a alteração não seja nenhuma abaixo, entre na tela seguinte e preencha conforme a necessidade.

Atenção

As alterações abaixo, só podem ser requeridas por meio de Processo Administrativo no Centro de Atendimento da Fazenda, localizado na Praça do Patriarca, 69.

- a. Alteração de CNPJ;
- b. Alteração da data de início de atividade;
- c. Exclusão de anúncio com data anterior ao exercício atual.

4) Na tela seguinte informe a data da alteração (data de Registro na Junta Comercial do Estado de São Paulo ou Cartório), selecione o Órgão de registro, ao fazer isso serão disponibilizados campos complementares a serem preenchidos, conforme solicitado, caso queira alterar a Razão Social clique em “Alterar nome empresarial” e preencha o nome conforme registro;

Informações do contribuinte

Contribuinte

CNPJ:

CCM

Data de referência da alteração:

Data de início de funcionamento

03/08/2011

Órgão de registro

Cartório Junta Comercial (Nire) Outros

Número e tipo do cartório Número de registro

Alterar nome empresarial?

5) Para alterar endereço clique em alterar endereço (será necessário a indicação de um número de contribuinte do IPTU), ao fazer essa indicação o sistema já vai puxar todas as informações, sendo possível que o campo complemento é editável, as informações como número de telefone e e-mail são obrigatórias;

Endereço do estabelecimento

Alterar Endereço?

Número do contribuinte de IPTU (para imóvel localizado no Município de São Paulo)

CEP

(somente números)

[Para pesquisar seu CEP - clique aqui](#)

Lougradouro

Número

Complemento

Bairro

Município

Incluir/Alterar Telefone ou Email

Telefone do contribuinte


(somente números)

E-mail

Incluir/Alterar Contador

Telefone do contador

(somente números)

Obs.: Caso tenha alguma dúvida clique em  para obter as explicações.

6) Se desejar alterar o Tipo de Unidade selecione a opção desejada;

Tipo de unidade

Alterar Tipo de Unidade?

Produtiva Auxiliar

7) Neste campo poderá ser incluídos ou excluir CNAE's ou alterar de principal para secundário e vice e versa.

Código CNAE

Incluir/Alterar Código CNAE?

Selecione o código CNAE (informar o código 9999-999)

Principal

Secundário

Código	Descrição	Tipo	Data de início	Data fim	Status
--------	-----------	------	----------------	----------	--------

8) Com base nos CNAE's informados anteriormente poderá ser selecionado os códigos de serviço conforme correlação (caso a empresa não seja prestadora de serviços não aparecerão códigos a serem correlacionados);

Código de serviço

Incluir/Alterar Atividades?

Associe os novos códigos CNAE ao(s) código(s) ISS correspondente(s):

8211-3/00 Serviços combinados de escritório e apoio administrativo

- 1899 Planejamento, coordenação, programação ou organização técnica, financeira ou administrativa.
- 3158 Datilografia, digitação, estenografia, expediente, secretaria em geral, redação, edição, revisão, apoio e infra-estrutura administrativa e congêneres.

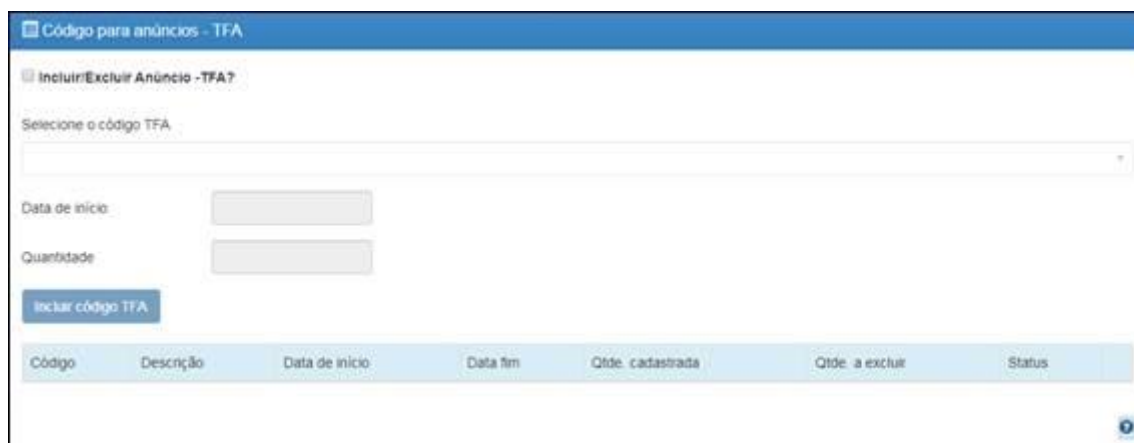
Incluir

CNAE	ISS	Descrição(ISS)	Data de início	Data fim	Status
	5657	Ginástica, dança, esportes, natação, artes marciais e demais atividades físicas.	03/08/2011		Encerrado

9) Este campo deve ser preenchido por empresas que exerçam atividades que gerem lixo classificados conforme Lei 13.478 de 30/12/2002, para fazer a inclusão de código da TRSS clique em incluir, acione o “Sim”, selecione o código desejado, confirme com o botão “incluir código”;

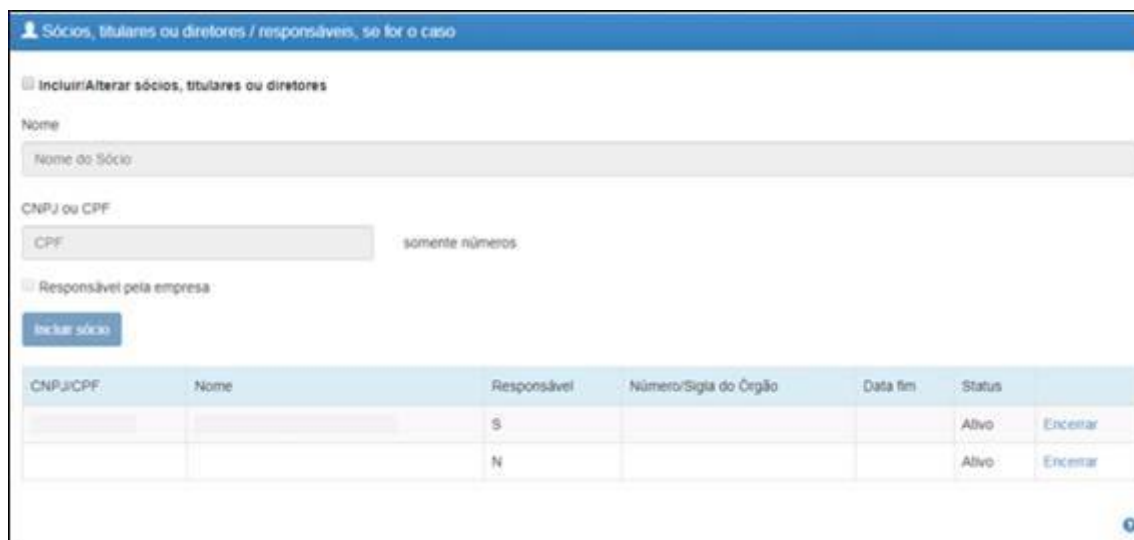


10) Este campo se destina à inclusão de anúncios, para fazer a inclusão clique em “incluir” e a lista de códigos será disponibilizada;



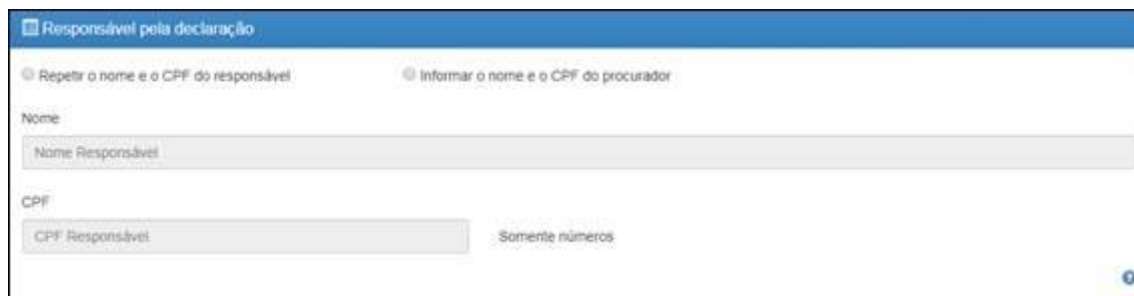
Código	Descrição	Data de início	Data fim	Qtde. cadastrada	Qtde. a excluir	Status

11) Este campo se destina à inclusão, exclusão e alteração dos dados dos sócios;

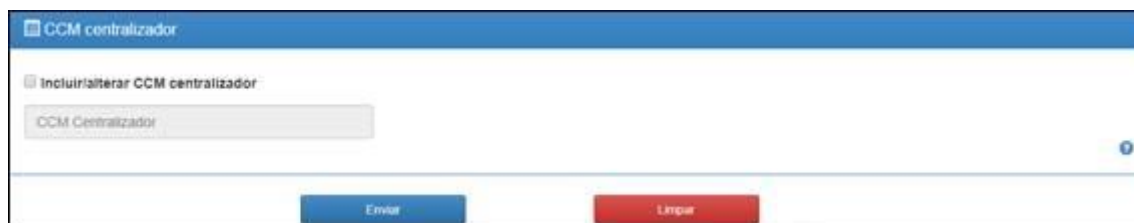


CNPJ/CPF	Nome	Responsável	Número/Sigla do Órgão	Data fim	Status	Encerrar
		S			Ativo	Encerrar
		N			Ativo	Encerrar

12) Este deve ser preenchido com os dados do responsável pela declaração, podendo ser sócio, administrador ou representante legal (procurador);



13) Este campo deve ser preenchido com o número do CCM no qual se deseje centralizar a entrega de correspondências em um único endereço, desde que todos os estabelecimentos estejam cadastrados com o mesmo CNPJ Raiz;



14) Ao clicar no botão enviar aparecerá um botão para ser feito o “download” do protocolo, que deverá ser impresso, no protocolo constam todas as informações necessárias quanto aos documentos e forma de entrega da solicitação;

15) Para saber como fazer o encaminhamento eletrônico da Solicitação de Alteração do CCM acesse o passo a passo: **Procedimento para entrega remota da Solicitação de Atualização do CCM Pessoa Jurídica com Senha Web.**