

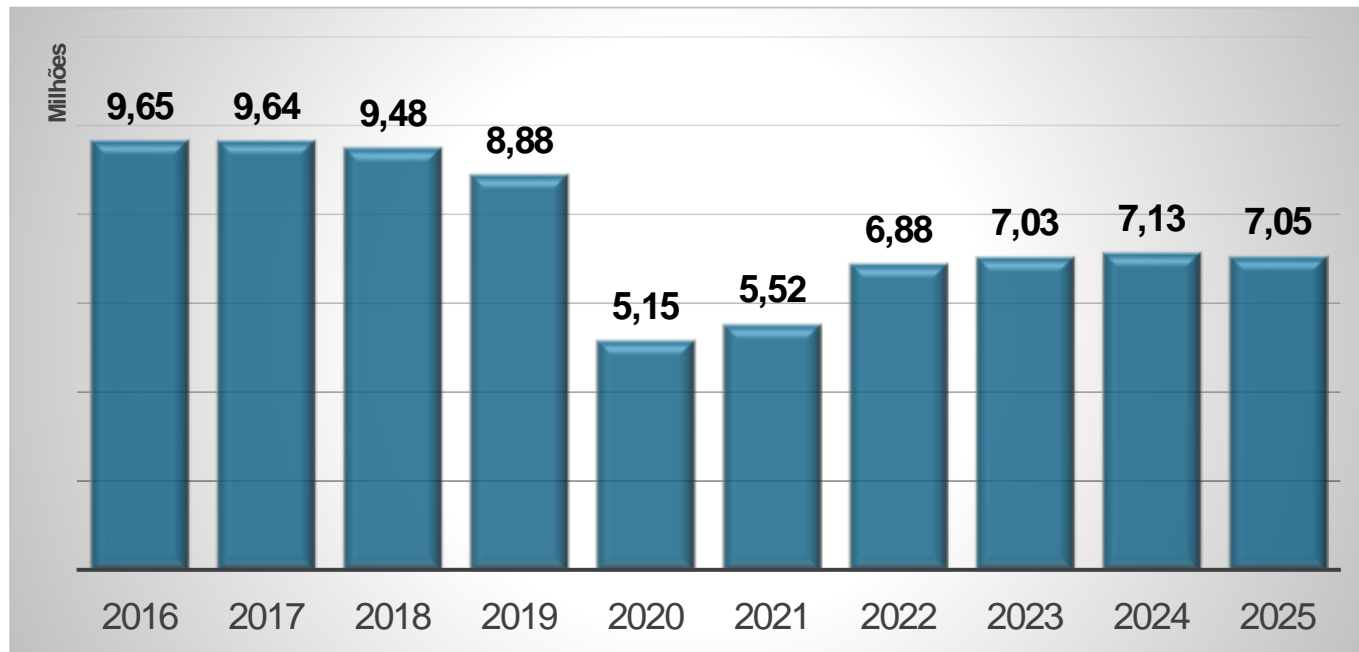
Passageiros Transportados, Receita, Custos e Subsídios do Sistema de Transporte Público por Ônibus da Cidade de São Paulo

Dezembro/25



Atualizado em:
12/2026

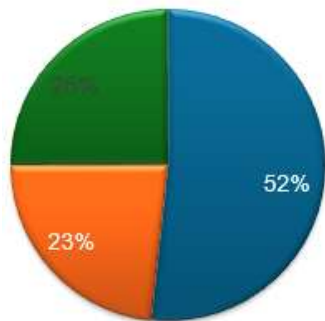
PASSAGEIROS TRANSPORTADOS EM DIAS ÚTEIS



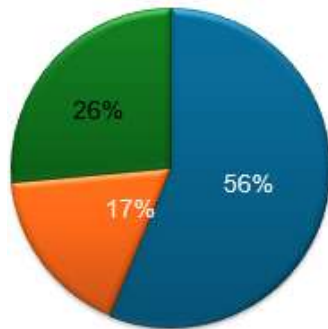
Nota: Médias de janeiro a novembro

EVOLUÇÃO DA PARTICIPAÇÃO DOS PAGANTES, GRATUIDADES E TRANSFERÊNCIAS

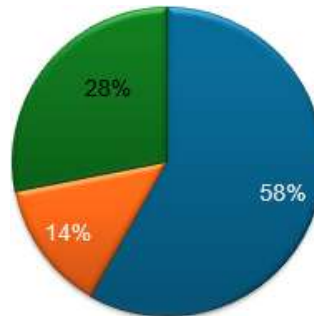
2019



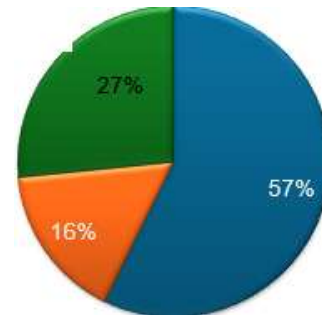
2020



2021



2022

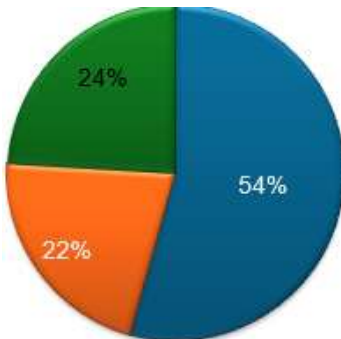


Pagantes

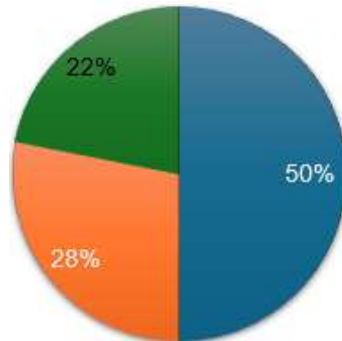
Gratuidades

Transferências
Ônibus-Ônibus
sem acréscimo
tarifário

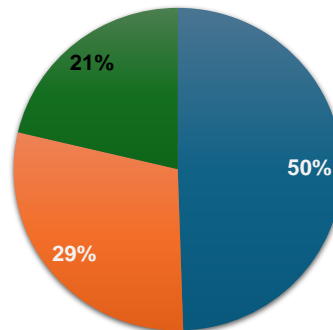
2023



2024



2025



Total Ano em bilhões (dez/25 estimado)

Ano	Passageiro Transportado	Passageiro Equivalente	Índice de Equivalência
2.019	2,64	1,26	47,7%
2.020	1,56	0,86	55,1%
2.021	1,67	0,97	58,1%
2.022	2,05	1,15	56,1%
2.023	2,08	1,10	52,9%
2.024	2,16	1,05	48,6%
2.025	2,12	1,00	47,2%

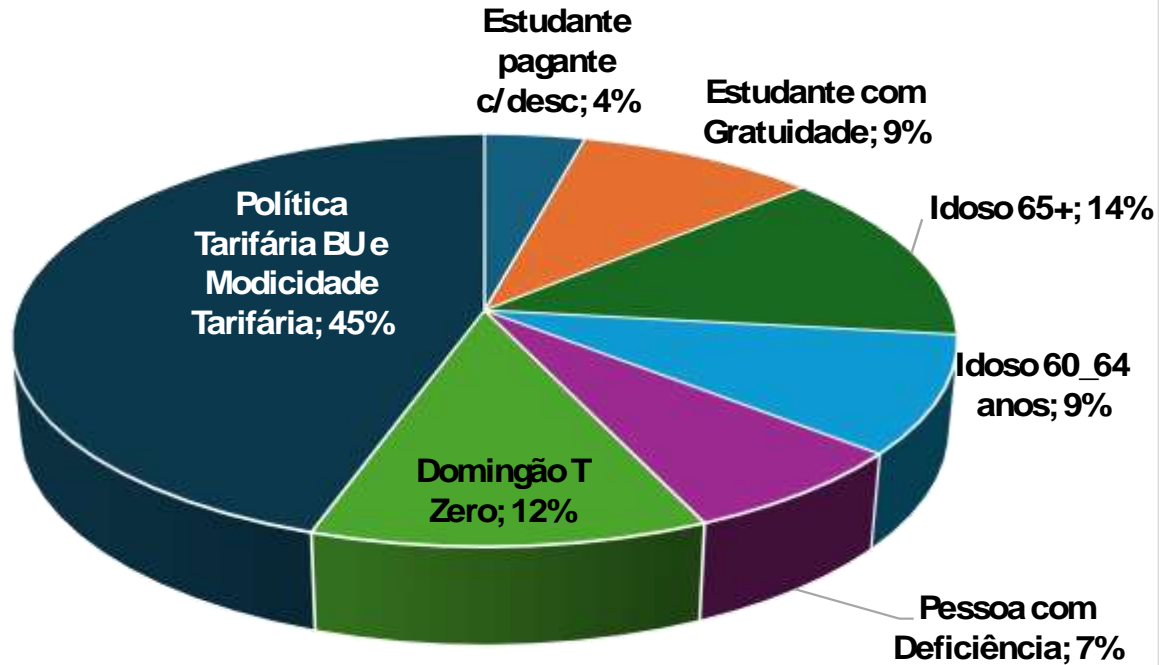
EVOLUÇÃO DOS CUSTOS E RECEITAS

PREÇOS CORRENTES

Ano	Frota operacional	Custo (em R\$ bilhões)	Valor da Tarifa	Receita Total (em R\$ bilhões)		
				Receita tarifária e outras	Compensações Tarifárias	Total
2019	12813	8,7	R\$ 4,30	5,5	3,1	8,7
2020	11222	7,3	R\$ 4,40	4,0	3,3	7,3
2021	11676	7,7	R\$ 4,40	4,3	3,3	7,6
2022	11925	10,1	R\$ 4,40	5,1	5,1	10,2
2023	11934	10,3	R\$ 4,40	5,0	5,3	10,3
2024	12045	11,4	R\$ 4,40	4,6	6,7	11,3
2025	12094	12,3	R\$ 5,00	5,1	7,2	12,3

Distribuição do Subsídio

2025



COMPOSIÇÃO DO CUSTO - planilha tarifária

Base: novembro/24

Item de Custo	Custo mensal (R\$ milhões)	Custo por passageiro equivalente	% relativo
Custo Total do Sistema de Transporte	R\$ 1.140,8	R\$ 13,55	100,0%
Operação da frota de veículos (mão de obra, combustível, investimentos e outros)	R\$ 1.056,7	R\$ 12,55	92,6%
Infraestrutura do Sistema de Transporte (terminais, comercialização e gestão)	R\$ 84,0	R\$ 1,00	7,4%

A tarifa técnica é de R\$ 13,49, considerando a Lei Municipal nº 13.241/01 (custo total, mas limitando gerenciamento a 3,5% das receitas)

A diferença da tarifa técnica para a tarifa do usuário de R\$ 5,30 é compensada pelos recursos aportados pela Municipalidade

CUSTO POR PASSAGEIRO (1º embarque)

Custo mensal da operação	R\$ 1.056.728.600
Passageiros mensais (1º embarque)	120.567.887
Custo por passageiro (1º embarque)	R\$ 8,76

Tarifa e inflação

PERÍODO	IPCA/IBGE acumulado	Tarifa jan/20 com IPCA/IBGE	Mês de reajuste	Tarifa real	Reajuste acumulado concedido
			jan/20	R\$ 4,40	
dez/19 - nov/20	4,31%	R\$ 4,59	jan/21	R\$ 4,40	0%
dez/20 - nov/21	15,51%	R\$ 5,08	jan/22	R\$ 4,40	0%
dez/21 - nov/22	22,33%	R\$ 5,38	jan/23	R\$ 4,40	0%
dez/22 - nov/23	28,06%	R\$ 5,63	jan/24	R\$ 4,40	0%
dez/23 - nov/24	34,30%	R\$ 5,91	jan/25	R\$ 5,00	13,6%
dez/24 - nov/25	40,29%	R\$ 6,17	jan/26	R\$ 5,30	20,5%

- No período de dez/19 a nov/25, a variação pelo INPC/IBGE e IPC/FIPE foi de 40,31% para ambos os índices
- A inflação do transporte coletivo no município de São Paulo em 2025, medida pelo IPC/FIPE, foi de 6,52% até out/25, e de 8,35% até nov/25; em 12 meses foi de 8,75%
- A cesta de índices dos contratos de concessão no mesmo período foi de 50,7%



CIDADE DE
SÃO PAULO
TRANSPORTE E
MOBILIDADE URBANA