

PLANO PLURI ANUAL

2022 - 2025

**Relatório de Monitoramento do Plano Plurianual
(PPA) 2022-2025 - Etapa 2025**

**Anexo I – Fichas do Monitoramento dos
Indicadores**



**PREFEITURA DE
SÃO PAULO**

Informações do Indicador

Indicador: 2 - Taxa de aprovação dos projetos advindos do Poder Executivo

Secretaria Responsável: 09 - Câmara Municipal de São Paulo

Tipo de Vínculo: Programa

Vínculos: 3014 - Processo Legislativo e Controle Externo

Fonte de Informação: Câmara Municipal de São Paulo.

Referência: Não se aplica

Frequência: Anual

Unidade de Medida: %

Produto / Conceito: Proporção de projetos oriundos do Poder Executivo que são aprovados na Câmara Municipal.

Tipo de Indicador: Resultado

Origem do Indicador: Externa

Nota Técnica: Indicador elaborado e incluído pela Câmara Municipal de São Paulo durante a etapa de aprovação legislativa.

Fórmula de Cálculo: Não Possui


Resultado do Indicador

	2022	2023	2024	2025
Proposta 2022 (Ano 1) - M1	0,00%	0,00%	0,00%	0,00%
Emenda 2022 (Ano 1) - M2	0,00%	0,00%	0,00%	0,00%
Meta de Referência	M2	M2	M2	M2
Meta Efetiva - ME	0,00%	0,00%	0,00%	0,00%
Realizado - R	86,96	94,00	127,00	100,00

O valor realizado se refere a meta vigente quando da entrega do relatório de acompanhamento pela UNIDADE

Informações do Indicador

Indicador: 6 - Número de unidades habitacionais de alvarás com unidades de habitação de interesse social (HIS) e habitação de mercado popular (HMP) expedidos

Secretaria Responsável: 29 - Secretaria Municipal de Urbanismo e Licenciamento

Tipo de Vínculo: Programa

Vínculos: 3002 - Acesso à Moradia Adequada

Fonte de Informação: SMUL

Referência: 2020

Frequência: Anual

Unidade de Medida: unidades

Produto / Conceito: Fórmula de Cálculo: Soma do número de unidades habitacionais de habitação de interesse social (HIS) e habitação de mercado popular (HMP) expedidos por meio de : (I) Alvarás de Aprovação de Edificação Nova, (II) Alvarás de Aprovação e Execução de Edificação Nova, (III) Projeto Modificativo de Alvará de Aprovação e Execução de Edificação Nova (no caso de alteração no número de unidades), (IV) Apostilamento (no caso de correção no número de unidades) e (V) Reconsiderações de despacho.

Tipo de Indicador: Resultado

Origem do Indicador: Programa de Metas

Nota Técnica: Os indicadores do PPA foram elaborados pelas Secretarias associadas a cada Programa ou Ação Orçamentária.

Fórmula de Cálculo: A + B



Resultado do Indicador

	2022	2023	2024	2025
Proposta 2022 (Ano 1) - M1	75.000,00	150.000,00	300.000,00	300.000,00
Emenda 2022 (Ano 1) - M2	75.000,00	150.000,00	300.000,00	300.000,00
Meta de Referência	M2	M2	M2	M2
Meta Efetiva - ME	75.000,00	150.000,00	300.000,00	300.000,00
Realizado - R	122.663	247.542	-	269.106

O valor realizado se refere a meta vigente quando da entrega do relatório de acompanhamento pela UNIDADE

Valores representados por traço ("-") indicam que não foi possível obter a informação para o período de referência

Informações do Indicador

Indicador: 7 - Número de famílias beneficiadas com obras de urbanização de assentamentos precários

Secretaria Responsável: 14 - Secretaria Municipal de Habitação

Tipo de Vínculo: Programa

Vínculos: 3002 - Acesso à Moradia Adequada

Fonte de Informação: SEHAB

Referência: 2020

Frequência: Anual

Unidade de Medida: famílias beneficiadas

Produto / Conceito: Fórmula de Cálculo: Soma de famílias beneficiadas com obras de urbanização de assentamentos precários dentro e fora de mananciais em andamento

Tipo de Indicador: Resultado

Origem do Indicador: Programa de Metas

Nota Técnica: Os indicadores do PPA foram elaborados pelas Secretarias associadas a cada Programa ou Ação Orçamentária.

Fórmula de Cálculo: Não Possui


Resultado do Indicador

	2022	2023	2024	2025
Proposta 2022 (Ano 1) - M1	1.400,00	6.400,00	25.500,00	27.000,00
Emenda 2022 (Ano 1) - M2	1.400,00	6.400,00	25.500,00	27.000,00
Meta de Referência	M2	M2	M2	M2
Meta Efetiva - ME	1.400,00	6.400,00	25.500,00	27.000,00
Realizado - R	9.758	9.436	11.132	0

O valor realizado se refere a meta vigente quando da entrega do relatório de acompanhamento pela UNIDADE

Informações do Indicador

Indicador: 8 - Número de famílias beneficiadas por procedimentos de regularização fundiária em assentamentos precários e de conjuntos habitacionais

Secretaria Responsável: 14 - Secretaria Municipal de Habitação

Tipo de Vínculo: Programa

Vínculos: 3002 - Acesso à Moradia Adequada

Fonte de Informação: SEHAB

Referência: 2020

Frequência: Anual

Unidade de Medida: famílias beneficiadas

Produto / Conceito: Fórmula de Cálculo: Soma de famílias beneficiadas por procedimentos de regularização fundiária em assentamentos precários e de conjuntos habitacionais

Tipo de Indicador: Resultado

Origem do Indicador: Programa de Metas

Nota Técnica: Os indicadores do PPA foram elaborados pelas Secretarias associadas a cada Programa ou Ação Orçamentária.

Fórmula de Cálculo: Não Possui


Resultado do Indicador

	2022	2023	2024	2025
Proposta 2022 (Ano 1) - M1	55.000,00	110.000,00	165.000,00	220.000,00
Emenda 2022 (Ano 1) - M2	55.000,00	110.000,00	165.000,00	220.000,00
Meta de Referência	M2	M2	M2	M2
Meta Efetiva - ME	55.000,00	110.000,00	165.000,00	220.000,00
Realizado - R	9.847	92.215	114.772	44.445,00

O valor realizado se refere a meta vigente quando da entrega do relatório de acompanhamento pela UNIDADE

Informações do Indicador

Indicador: 9 - Número de Unidades Habitacionais entregues por meio de programas habitacionais e parcerias firmadas

Secretaria Responsável: 14 - Secretaria Municipal de Habitação

Tipo de Vínculo: Programa

Vínculos: 3002 - Acesso à Moradia Adequada

Fonte de Informação: SEHAB

Referência: 2020

Frequência: Anual

Unidade de Medida: unidades

Produto / Conceito: Fórmula de Cálculo: Soma de Unidades Habitacionais entregues por meio de programas habitacionais e parcerias firmadas

Tipo de Indicador: Resultado

Origem do Indicador: Programa de Metas

Nota Técnica: Os indicadores do PPA foram elaborados pelas Secretarias associadas a cada Programa ou Ação Orçamentária.

Fórmula de Cálculo: Não Possui


Resultado do Indicador

	2022	2023	2024	2025
Proposta 2022 (Ano 1) - M1	6.800,00	12.700,00	19.900,00	24.000,00
Emenda 2022 (Ano 1) - M2	6.800,00	12.700,00	19.900,00	24.000,00
Meta de Referência	M2	M2	M2	M2
Meta Efetiva - ME	6.800,00	12.700,00	19.900,00	24.000,00
Realizado - R	2.697	755	1.103	1.699,00

O valor realizado se refere a meta vigente quando da entrega do relatório de acompanhamento pela UNIDADE

Informações do Indicador

Indicador: 11 - Cobertura vacinal da vacina Tríplice Viral em crianças de 01 a 02 anos

Secretaria Responsável: 84 - Fundo Municipal de Saúde

Tipo de Vínculo: Programa

Vínculos: 3025 - Proteção e Desenvolvimento Integral na Primeira Infância

Fonte de Informação: SIPNI

Referência: 2020

Frequência: Anual

Unidade de Medida: %

Produto / Conceito: Fórmula de Cálculo: Número de crianças com esquema básico completo na idade-alvo para determinado tipo de vacina/Número de crianças na idade alvo x 100

Tipo de Indicador: Resultado

Origem do Indicador: Programa de Metas

Nota Técnica: Os indicadores do PPA foram elaborados pelas Secretarias associadas a cada Programa ou Ação Orçamentária.

Fórmula de Cálculo: Não Possui


Resultado do Indicador

	2022	2023	2024	2025
Proposta 2022 (Ano 1) - M1	95,00%	95,00%	95,00%	95,00%
Emenda 2022 (Ano 1) - M2	95,00%	95,00%	95,00%	95,00%
Meta de Referência	M2	M2	M2	M2
Meta Efetiva - ME	95,00%	95,00%	95,00%	95,00%
Realizado - R	68,34	98,50	96,94	92,09

O valor realizado se refere a meta vigente quando da entrega do relatório de acompanhamento pela UNIDADE

Informações do Indicador

Indicador: 12 - Cobertura vacinal da vacina pentavalente em menores de um ano

Secretaria Responsável: 84 - Fundo Municipal de Saúde

Tipo de Vínculo: Programa

Vínculos: 3025 - Proteção e Desenvolvimento Integral na Primeira Infância

Fonte de Informação: SIPNI

Referência: 2020

Frequência: Anual

Unidade de Medida: %

Produto / Conceito: Fórmula de Cálculo: Número de crianças com esquema básico completo na idade-alvo para determinado tipo de vacina/Número de crianças na idade alvo x 100

Tipo de Indicador: Resultado

Origem do Indicador: Programa de Metas

Nota Técnica: Os indicadores do PPA foram elaborados pelas Secretarias associadas a cada Programa ou Ação Orçamentária.

Fórmula de Cálculo: Não Possui



Resultado do Indicador

	2022	2023	2024	2025
Proposta 2022 (Ano 1) - M1	95,00%	95,00%	95,00%	95,00%
Emenda 2022 (Ano 1) - M2	95,00%	95,00%	95,00%	95,00%
Meta de Referência	M2	M2	M2	M2
Meta Efetiva - ME	95,00%	95,00%	95,00%	95,00%
Realizado - R	80,97	90,42	92,49	91,07

O valor realizado se refere a meta vigente quando da entrega do relatório de acompanhamento pela UNIDADE

Informações do Indicador

Indicador: 13 - Percentual de Unidades Básicas de Saúde com prontuário eletrônico implantado.

Secretaria Responsável: 84 - Fundo Municipal de Saúde



Tipo de Vínculo: Programa

Vínculos: 3003 - Ações e Serviços da Saúde em Atenção Básica, Especialidades e Vigilância

Fonte de Informação: SMS

Referência: 2020

Frequência: Anual

Unidade de Medida: %

Produto / Conceito: Fórmula de Cálculo: Soma unidades básicas de saúde com prontuário eletrônico implantado/total de unidades básicas de saúde x100

Tipo de Indicador: Resultado

Origem do Indicador: Programa de Metas

Nota Técnica: Os indicadores do PPA foram elaborados pelas Secretarias associadas a cada Programa ou Ação Orçamentária.

Fórmula de Cálculo: Não Possui

Resultado do Indicador

	2022	2023	2024	2025
Proposta 2022 (Ano 1) - M1	60,00%	80,00%	100,00%	100,00%
Emenda 2022 (Ano 1) - M2	60,00%	80,00%	100,00%	100,00%
Meta de Referência	M2	M2	M2	M2
Meta Efetiva - ME	60,00%	80,00%	100,00%	100,00%
Realizado - R	70,00	96,00	100,00	100,00

O valor realizado se refere a meta vigente quando da entrega do relatório de acompanhamento pela UNIDADE

Informações do Indicador

Indicador: 14 - Número de equipamentos de saúde implantados (soma de novos equipamentos construídos e de equipamentos implantados em novas instalações).

Secretaria Responsável: 84 - Fundo Municipal de Saúde

Tipo de Vínculo: Programa

Vínculos: 3003 - Ações e Serviços da Saúde em Atenção Básica, Especialidades e Vigilância

Fonte de Informação: SMS

Referência: 2020

Frequência: Anual

Unidade de Medida: equipamentos

Produto / Conceito: Fórmula de Cálculo: Soma de novos equipamentos construídos e de equipamentos implantados em novas instalações

Tipo de Indicador: Resultado

Origem do Indicador: Programa de Metas

Nota Técnica: Os indicadores do PPA foram elaborados pelas Secretarias associadas a cada Programa ou Ação Orçamentária.

Fórmula de Cálculo: Não Possui



Resultado do Indicador

	2022	2023	2024	2025
Proposta 2022 (Ano 1) - M1	18	30	30	30
Emenda 2022 (Ano 1) - M2	18	30	30	30
Meta de Referência	M2	M2	M2	M2
Meta Efetiva - ME	18	30	30	30
Realizado - R	22	37	90	101

O valor realizado se refere a meta vigente quando da entrega do relatório de acompanhamento pela UNIDADE

Informações do Indicador

Indicador: 15 - Número de equipamentos de saúde reformados e/ou reequipados.

Secretaria Responsável: 84 - Fundo Municipal de Saúde

Tipo de Vínculo: Programa

Vínculos: 3003 - Ações e Serviços da Saúde em Atenção Básica, Especialidades e Vigilância

Fonte de Informação: SMS

Referência: 2020

Frequência: Anual

Unidade de Medida: equipamentos

Produto / Conceito: Fórmula de Cálculo: Soma de equipamentos de saúde reformados e/ou reequipados.

Tipo de Indicador: Resultado

Origem do Indicador: Programa de Metas

Nota Técnica: Os indicadores do PPA foram elaborados pelas Secretarias associadas a cada Programa ou Ação Orçamentária.

Fórmula de Cálculo: Não Possui


Resultado do Indicador

	2022	2023	2024	2025
Proposta 2022 (Ano 1) - M1	180	186	187	187
Emenda 2022 (Ano 1) - M2	180	186	187	187
Meta de Referência	M2	M2	M2	M2
Meta Efetiva - ME	180	186	187	187
Realizado - R	258	333	354	354

O valor realizado se refere a meta vigente quando da entrega do relatório de acompanhamento pela UNIDADE

Informações do Indicador

Indicador: 17 - Proporção das vacinas selecionadas com a cobertura vacinal preconizada de 95%.

Secretaria Responsável: 84 - Fundo Municipal de Saúde



Tipo de Vínculo: Programa

Vínculos: 3025 - Proteção e Desenvolvimento Integral na Primeira Infância

Fonte de Informação: SMS

Referência: 2020

Frequência: Anual

Unidade de Medida: %

Produto / Conceito: Fórmula de Cálculo: Numerador: Zero, uma, duas, três ou quatro vacinas que alcançaram a cobertura vacinal preconizada dentre as quatro vacinas selecionadas. Denominador: 4 vacinas (meta de 100%) Fator de multiplicação: 100.

Tipo de Indicador: Resultado

Origem do Indicador: Programa de Metas

Nota Técnica: Os indicadores do PPA foram elaborados pelas Secretarias associadas a cada Programa ou Ação Orçamentária.

Fórmula de Cálculo: Não Possui

Resultado do Indicador

	2022	2023	2024	2025
Proposta 2022 (Ano 1) - M1	50,00%	75,00%	100,00%	100,00%
Emenda 2022 (Ano 1) - M2	50,00%	75,00%	100,00%	100,00%
Meta de Referência	M2	M2	M2	M2
Meta Efetiva - ME	50,00%	75,00%	100,00%	100,00%
Realizado - R	0,00	0,00	25,00	0,00

O valor realizado se refere a meta vigente quando da entrega do relatório de acompanhamento pela UNIDADE

Informações do Indicador

Indicador: 18 - Número de centros da dor implantados e em funcionamento.

Secretaria Responsável: 84 - Fundo Municipal de Saúde

Tipo de Vínculo: Programa

Vínculos: 3003 - Ações e Serviços da Saúde em Atenção Básica, Especialidades e Vigilância

Fonte de Informação: SMS

Referência: 2020

Frequência: Anual

Unidade de Medida: unidades

Produto / Conceito: Fórmula de Cálculo: Soma de centros da dor implantados

Tipo de Indicador: Resultado

Origem do Indicador: Programa de Metas

Nota Técnica: Os indicadores do PPA foram elaborados pelas Secretarias associadas a cada Programa ou Ação Orçamentária.

Fórmula de Cálculo: Não Possui


Resultado do Indicador

	2022	2023	2024	2025
Proposta 2022 (Ano 1) - M1	2	4	6	6
Emenda 2022 (Ano 1) - M2	2	4	6	6
Meta de Referência	M2	M2	M2	M2
Meta Efetiva - ME	2	4	6	6
Realizado - R	3	6	6	6

O valor realizado se refere a meta vigente quando da entrega do relatório de acompanhamento pela UNIDADE

Informações do Indicador

Indicador: 19 - Número de centros de atenção psicossocial implantados

Secretaria Responsável: 84 - Fundo Municipal de Saúde

Tipo de Vínculo: Programa

Vínculos: 3003 - Ações e Serviços da Saúde em Atenção Básica, Especialidades e Vigilância

Fonte de Informação: SMS

Referência: 2020

Frequência: Anual

Unidade de Medida: unidades

Produto / Conceito: Fórmula de Cálculo: Soma de centros de atenção psicossocial implantados

Tipo de Indicador: Resultado

Origem do Indicador: Programa de Metas

Nota Técnica: Os indicadores do PPA foram elaborados pelas Secretarias associadas a cada Programa ou Ação Orçamentária.

Fórmula de Cálculo: Não Possui


Resultado do Indicador

	2022	2023	2024	2025
Proposta 2022 (Ano 1) - M1	4	5	6	6
Emenda 2022 (Ano 1) - M2	4	5	6	6
Meta de Referência	M2	M2	M2	M2
Meta Efetiva - ME	4	5	6	6
Realizado - R	5	8	7	7

O valor realizado se refere a meta vigente quando da entrega do relatório de acompanhamento pela UNIDADE

Informações do Indicador

Indicador: 20 - Cobertura populacional estimada de Saúde Bucal na Atenção Básica

Secretaria Responsável: 84 - Fundo Municipal de Saúde

Tipo de Vínculo: Programa

Vínculos: 3003 - Ações e Serviços da Saúde em Atenção Básica, Especialidades e Vigilância

Fonte de Informação: CNES e SEADE (população)

Referência: 2020

Frequência: Anual

Unidade de Medida: %

Produto / Conceito: Fórmula de Cálculo: Soma de ESB x 3.450 + Soma de equipes SB equivalentes (cargas horárias de 40 hrs semanais de cirurgião dentista de saúde coletiva e cirurgião dentista - clínico geral) x3.000 em relação a População total

Tipo de Indicador: Resultado

Origem do Indicador: ObservaSampa

Nota Técnica: Os indicadores do PPA foram elaborados pelas Secretarias associadas a cada Programa ou Ação Orçamentária.

Fórmula de Cálculo: Não Possui


Resultado do Indicador

	2022	2023	2024	2025
Proposta 2022 (Ano 1) - M1	25,30%	25,65%	26,02%	26,39%
Emenda 2022 (Ano 1) - M2	25,30%	25,65%	26,02%	26,39%
Meta de Referência	M2	M2	M2	M2
Meta Efetiva - ME	25,30%	25,65%	26,02%	26,39%
Realizado - R	27,60	29,50	37,90	39,30

O valor realizado se refere a meta vigente quando da entrega do relatório de acompanhamento pela UNIDADE

Informações do Indicador

Indicador: 21 - Razão de exames citopatológicos do colo do útero em mulheres de 25 a 64 anos e a população da mesma faixa etária

Secretaria Responsável: 84 - Fundo Municipal de Saúde

Tipo de Vínculo: Programa

Vínculos: 3003 - Ações e Serviços da Saúde em Atenção Básica, Especialidades e Vigilância

Fonte de Informação: SISCOLO-SES e SEADE (população)

Referência: 2020

Frequência: Anual

Unidade de Medida: %

Produto / Conceito: Fórmula de Cálculo: Soma de exames citopatológicos realizados para detecção de lesão precursora do câncer do colo de útero SUS em mulheres residentes de 25 a 64 anos nos últimos 12 meses / um terço da população feminina na mesma faixa etária.

Tipo de Indicador: Resultado

Origem do Indicador: ObservaSampa

Nota Técnica: Os indicadores do PPA foram elaborados pelas Secretarias associadas a cada Programa ou Ação Orçamentária.

Fórmula de Cálculo: Não Possui


Resultado do Indicador

	2022	2023	2024	2025
Proposta 2022 (Ano 1) - M1	45,90%	47,40%	48,60%	49,80%
Emenda 2022 (Ano 1) - M2	45,90%	47,40%	48,60%	49,80%
Meta de Referência	M2	M2	M2	M2
Meta Efetiva - ME	45,90%	47,40%	48,60%	49,80%
Realizado - R	41,67	41,99	42,67	42,60

O valor realizado se refere a meta vigente quando da entrega do relatório de acompanhamento pela UNIDADE

Informações do Indicador

Indicador: 22 - Razão de exames de mamografia realizados em mulheres de 50 a 69 e população da mesma faixa etária

Secretaria Responsável: 84 - Fundo Municipal de Saúde

Tipo de Vínculo: Programa

Vínculos: 3003 - Ações e Serviços da Saúde em Atenção Básica, Especialidades e Vigilância

Fonte de Informação: SISMAMA-SES e SEADE (população)

Referência: 2020

Frequência: Anual

Unidade de Medida: %

Produto / Conceito: Fórmula de Cálculo: Soma de mamografias bilateral para rastreamento, apresentadas ao SUS, realizadas nas mulheres residentes de 50 a 69 anos / metade da população feminina na mesma faixa etária

Tipo de Indicador: Resultado

Origem do Indicador: ObservaSampa

Nota Técnica: Os indicadores do PPA foram elaborados pelas Secretarias associadas a cada Programa ou Ação Orçamentária.

Fórmula de Cálculo: Não Possui


Resultado do Indicador

	2022	2023	2024	2025
Proposta 2022 (Ano 1) - M1	31,12%	31,86%	32,60%	33,37%
Emenda 2022 (Ano 1) - M2	31,12%	31,86%	32,60%	33,37%
Meta de Referência	M2	M2	M2	M2
Meta Efetiva - ME	31,12%	31,86%	32,60%	33,37%
Realizado - R	31,69	34,34	33,37	33,40

O valor realizado se refere a meta vigente quando da entrega do relatório de acompanhamento pela UNIDADE

Informações do Indicador

Indicador: 23 - Proporção de nascidos vivos de mães que realizaram 7 ou mais consultas de pré-natal (Hospitais SUS)

Secretaria Responsável: 84 - Fundo Municipal de Saúde

Tipo de Vínculo: Programa

Vínculos: 3003 - Ações e Serviços da Saúde em Atenção Básica, Especialidades e Vigilância

Fonte de Informação: SINASC

Referência: 2020

Frequência: Anual

Unidade de Medida: %

Produto / Conceito: Fórmula de Cálculo: Soma de nascidos vivos de mães que realizaram sete ou mais consultas de pré-natal/soma total de nascidos vivos (Hospitais SUS)

Tipo de Indicador: Impacto

Origem do Indicador: Externa

Nota Técnica: Os indicadores do PPA foram elaborados pelas Secretarias associadas a cada Programa ou Ação Orçamentária.

Fórmula de Cálculo: Não Possui


Resultado do Indicador

	2022	2023	2024	2025
Proposta 2022 (Ano 1) - M1	82,82%	83,59%	84,22%	84,92%
Emenda 2022 (Ano 1) - M2	82,82%	83,59%	84,22%	84,92%
Meta de Referência	M2	M2	M2	M2
Meta Efetiva - ME	82,82%	83,59%	84,22%	84,92%
Realizado - R	83,00	84,79	84,95	85,80

O valor realizado se refere a meta vigente quando da entrega do relatório de acompanhamento pela UNIDADE

Informações do Indicador

Indicador: 24 - Taxa de Mortalidade Infantil

Secretaria Responsável: 84 - Fundo Municipal de Saúde



Tipo de Vínculo: Programa

Vínculos: 3003 - Ações e Serviços da Saúde em Atenção Básica, Especialidades e Vigilância

Fonte de Informação: SIM e SINASC

Referência: 2020

Frequência: Anual

Unidade de Medida: óbitos por 1000

Produto / Conceito: Fórmula de Cálculo: Soma de óbitos de menores de um ano de idade /total nascidos vivos residentes em determinado espaço geográfico, no ano considerado x 1000.

Tipo de Indicador: Impacto

Origem do Indicador: Agenda 2030

Nota Técnica: Os indicadores do PPA foram elaborados pelas Secretarias associadas a cada Programa ou Ação Orçamentária.

Fórmula de Cálculo: Não Possui

Resultado do Indicador

	2022	2023	2024	2025
Proposta 2022 (Ano 1) - M1	11,1	11	11	10,8
Emenda 2022 (Ano 1) - M2	11,1	11	11	10,8
Meta de Referência	M2	M2	M2	M2
Meta Efetiva - ME	11,1	11	11	10,8
Realizado - R	10,8	10,8	11,1	10,15

O valor realizado se refere a meta vigente quando da entrega do relatório de acompanhamento pela UNIDADE

Informações do Indicador
Indicador: 25 - Proporção de gestantes adolescentes

Secretaria Responsável: 84 - Fundo Municipal de Saúde

Tipo de Vínculo: Programa

Vínculos: 3003 - Ações e Serviços da Saúde em Atenção Básica, Especialidades e Vigilância

Fonte de Informação: SINASC

Referência: 2020

Frequência: Anual

Unidade de Medida: %

Produto / Conceito: Fórmula de Cálculo: Número de nascidos vivos de mães com idade inferior a 20 anos em determinado espaço geográfico e período / nº de nascidos vivos, no mesmo local e período por 100.

Tipo de Indicador: Impacto

Origem do Indicador: Agenda 2030

Nota Técnica: Os indicadores do PPA foram elaborados pelas Secretarias associadas a cada Programa ou Ação Orçamentária.

Fórmula de Cálculo: Não Possui

Resultado do Indicador

	2022	2023	2024	2025
Proposta 2022 (Ano 1) - M1	8,71%	8,48%	8,25%	8,03%
Emenda 2022 (Ano 1) - M2	8,71%	8,48%	8,25%	8,03%
Meta de Referência	M2	M2	M2	M2
Meta Efetiva - ME	8,71%	8,48%	8,25%	8,03%
Realizado - R	7,66	7,49	7,05	6,90

O valor realizado se refere a meta vigente quando da entrega do relatório de acompanhamento pela UNIDADE

Informações do Indicador
Indicador: 26 - Proporção de partos normais

Secretaria Responsável: 84 - Fundo Municipal de Saúde

Tipo de Vínculo: Programa

Vínculos: 3003 - Ações e Serviços da Saúde em Atenção Básica, Especialidades e Vigilância

Fonte de Informação: SINASC

Referência: 2020

Frequência: Anual

Unidade de Medida: %

Produto / Conceito: Fórmula de Cálculo: Soma de nascidos vivos por parto normal, de mães residentes em determinado local e ano / Soma de nascidos vivos de todos os partos, de mães residentes no mesmo local e ano por 100

Tipo de Indicador: Impacto

Origem do Indicador: Agenda 2030

Nota Técnica: Os indicadores do PPA foram elaborados pelas Secretarias associadas a cada Programa ou Ação Orçamentária.

Fórmula de Cálculo: Não Possui

Resultado do Indicador

	2022	2023	2024	2025
Proposta 2022 (Ano 1) - M1	48,90%	49,00%	49,20%	49,50%
Emenda 2022 (Ano 1) - M2	48,90%	49,00%	49,20%	49,50%
Meta de Referência	M2	M2	M2	M2
Meta Efetiva - ME	48,90%	49,00%	49,20%	49,50%
Realizado - R	48,32	47,22	47,14	46,10

O valor realizado se refere a meta vigente quando da entrega do relatório de acompanhamento pela UNIDADE

Informações do Indicador
Indicador: 27 - Razão de leitos hospitalares para cada 1.000 habitantes

Secretaria Responsável: 84 - Fundo Municipal de Saúde

Tipo de Vínculo: Programa

Vínculos: 3026 - Ações e Serviços da Saúde em Atenção Hospitalar e de Urgência e Emergência

Fonte de Informação: CNES e SEADE (população)

Referência: 2020

Frequência: Anual

Unidade de Medida: leitos hospitalares/1.000 hab

Produto / Conceito: Fórmula de Cálculo: Soma total de leitos hospitalares / População total residente x 1.000

Tipo de Indicador: Resultado

Origem do Indicador: Agenda 2030

Nota Técnica: Os indicadores do PPA foram elaborados pelas Secretarias associadas a cada Programa ou Ação Orçamentária.

Fórmula de Cálculo: Não Possui

Resultado do Indicador

	2022	2023	2024	2025
Proposta 2022 (Ano 1) - M1	3,15	3,15	3,15	3,15
Emenda 2022 (Ano 1) - M2	3,15	3,15	3,15	3,15
Meta de Referência	M2	M2	M2	M2
Meta Efetiva - ME	3,15	3,15	3,15	3,15
Realizado - R	3,15	3,16	3,35	3,40

O valor realizado se refere a meta vigente quando da entrega do relatório de acompanhamento pela UNIDADE

Informações do Indicador

Indicador: 28 - Proporção de óbitos nas internações SUS por infarto agudo do miocárdio

Secretaria Responsável: 84 - Fundo Municipal de Saúde

Tipo de Vínculo: Programa

Vínculos: 3026 - Ações e Serviços da Saúde em Atenção Hospitalar e de Urgência e Emergência

Fonte de Informação: SIHSUS

Referência: 2020

Frequência: Anual

Unidade de Medida: %

Produto / Conceito: Fórmula de Cálculo: Soma de óbitos de pacientes de 20 anos e mais com diagnóstico principal de infarto agudo do miocárdio ocorrido no município de São Paulo/Total de internações por infarto agudo do miocárdio nesta mesma faixa etária em residentes ocorridos no Município de São Paulo X 100.

Tipo de Indicador: Impacto

Origem do Indicador: ObservaSampa

Nota Técnica: Os indicadores do PPA foram elaborados pelas Secretarias associadas a cada Programa ou Ação Orçamentária.

Fórmula de Cálculo: Não Possui



Resultado do Indicador

	2022	2023	2024	2025
Proposta 2022 (Ano 1) - M1	9,01%	8,83%	8,66%	8,48%
Emenda 2022 (Ano 1) - M2	9,01%	8,83%	8,66%	8,48%
Meta de Referência	M2	M2	M2	M2
Meta Efetiva - ME	9,01%	8,83%	8,66%	8,48%
Realizado - R	7,87	7,57	7,31	6,60

O valor realizado se refere a meta vigente quando da entrega do relatório de acompanhamento pela UNIDADE

Informações do Indicador

Indicador: 29 - Taxa de resolubilidade da atenção pré-hospitalar móvel do Serviço de Atendimento Móvel de Urgência

Secretaria Responsável: 84 - Fundo Municipal de Saúde

Tipo de Vínculo: Programa

Vínculos: 3026 - Ações e Serviços da Saúde em Atenção Hospitalar e de Urgência e Emergência

Fonte de Informação: SIASUS

Referência: 2020

Frequência: Anual

Unidade de Medida: %

Produto / Conceito: Fórmula de Cálculo: Soma de atendimentos realizados pelo SAMU 192/ Total de ligações telefônicas recebidas pela Central de Regulação do SAMU 192x100

Tipo de Indicador: Resultado

Origem do Indicador: ObservaSampa

Nota Técnica: Os indicadores do PPA foram elaborados pelas Secretarias associadas a cada Programa ou Ação Orçamentária.

Fórmula de Cálculo: Não Possui


Resultado do Indicador

	2022	2023	2024	2025
Proposta 2022 (Ano 1) - M1	16,59%	16,80%	17,00%	17,10%
Emenda 2022 (Ano 1) - M2	16,59%	16,80%	17,00%	17,10%
Meta de Referência	M2	M2	M2	M2
Meta Efetiva - ME	16,59%	16,80%	17,00%	17,10%
Realizado - R	17,28	18,88	21,80	26,70

O valor realizado se refere a meta vigente quando da entrega do relatório de acompanhamento pela UNIDADE

Informações do Indicador

Indicador: 30 - Taxa de mortalidade prematura por Doenças Crônicas Não Transmissíveis - selecionadas (DCNT)

Secretaria Responsável: 84 - Fundo Municipal de Saúde

Tipo de Vínculo: Programa

Vínculos: 3003 - Ações e Serviços da Saúde em Atenção Básica, Especialidades e Vigilância

Fonte de Informação: SIM e SEADE (população)

Referência: 2020

Frequência: Anual

Unidade de Medida: óbitos

Produto / Conceito: Fórmula de Cálculo: Soma do total de óbitos por DCNT selecionadas / População de 30 a 69 anos residentes x 100.000

Tipo de Indicador: Impacto

Origem do Indicador: Agenda 2030

Nota Técnica: Os indicadores do PPA foram elaborados pelas Secretarias associadas a cada Programa ou Ação Orçamentária.

Fórmula de Cálculo: Não Possui



Menor é melhor

Resultado do Indicador

	2022	2023	2024	2025
Proposta 2022 (Ano 1) - M1	120,46	118,26	116,06	113,86
Emenda 2022 (Ano 1) - M2	120,46	118,26	116,06	113,86
Meta de Referência	M2	M2	M2	M2
Meta Efetiva - ME	120,46	118,26	116,06	113,86
Realizado - R	191,4	183,1	318,6	192,20

O valor realizado se refere a meta vigente quando da entrega do relatório de acompanhamento pela UNIDADE

Informações do Indicador

Indicador: 31 - Proporção de cura de casos novos de tuberculose pulmonar bacilífera MSP

Secretaria Responsável: 84 - Fundo Municipal de Saúde

Tipo de Vínculo: Programa

Vínculos: 3003 - Ações e Serviços da Saúde em Atenção Básica, Especialidades e Vigilância

Fonte de Informação: TBWeb

Referência: 2020

Frequência: Anual

Unidade de Medida: %

Produto / Conceito: Fórmula de Cálculo: Soma de indivíduos com tuberculose pulmonar bacilífera curados da coorte do período / total de indivíduos da coorte com tuberculose pulmonar bacilífera x 100

Tipo de Indicador: Impacto

Origem do Indicador: ObservaSampa

Nota Técnica: Os indicadores do PPA foram elaborados pelas Secretarias associadas a cada Programa ou Ação Orçamentária.

Fórmula de Cálculo: Não Possui



Resultado do Indicador

	2022	2023	2024	2025
Proposta 2022 (Ano 1) - M1	78,43%	78,70%	78,97%	79,24%
Emenda 2022 (Ano 1) - M2	78,43%	78,70%	78,97%	79,24%
Meta de Referência	M2	M2	M2	M2
Meta Efetiva - ME	78,43%	78,70%	78,97%	79,24%
Realizado - R	65,11	71,40	68,90	68,10

O valor realizado se refere a meta vigente quando da entrega do relatório de acompanhamento pela UNIDADE

Informações do Indicador

Indicador: 32 - Razão de Mortalidade Materna (trienal)



Secretaria Responsável: 84 - Fundo Municipal de Saúde

Tipo de Vínculo: Programa

Vínculos: 3003 - Ações e Serviços da Saúde em Atenção Básica, Especialidades e Vigilância

Fonte de Informação: AT Saúde Mulher - Comitê de Mortalidade Materna e SINASC

Referência: 2020

Frequência: Anual

Unidade de Medida: óbitos por 100 mil

Produto / Conceito: Fórmula de Cálculo: Soma de óbitos de mulheres residentes, por causas e condições consideradas de morte materna/Número de nascidos vivos de mães residentes x 100.000

Tipo de Indicador: Impacto

Origem do Indicador: Agenda 2030

Nota Técnica: Os indicadores do PPA foram elaborados pelas Secretarias associadas a cada Programa ou Ação Orçamentária.

Fórmula de Cálculo: Não Possui

Resultado do Indicador

	2022	2023	2024	2025
Proposta 2022 (Ano 1) - M1	46,3	46	45	44,7
Emenda 2022 (Ano 1) - M2	46,3	46	45	44,7
Meta de Referência	M2	M2	M2	M2
Meta Efetiva - ME	46,3	46	45	44,7
Realizado - R	33,3	42,3	25,7	30,10

O valor realizado se refere a meta vigente quando da entrega do relatório de acompanhamento pela UNIDADE

Informações do Indicador

Indicador: 33 - Número de casos novos em Aids em menores de 5 anos

Secretaria Responsável: 84 - Fundo Municipal de Saúde

Tipo de Vínculo: Programa

Vínculos: 3003 - Ações e Serviços da Saúde em Atenção Básica, Especialidades e Vigilância

Fonte de Informação: SINAN

Referência: 2020

Frequência: Anual

Unidade de Medida: pessoas

Produto / Conceito: Fórmula de Cálculo: Soma de casos novos em Aids em menores de 5 anos

Tipo de Indicador: Impacto

Origem do Indicador: ObservaSampa

Nota Técnica: Os indicadores do PPA foram elaborados pelas Secretarias associadas a cada Programa ou Ação Orçamentária.

Fórmula de Cálculo: Não Possui



Resultado do Indicador

	2022	2023	2024	2025
Proposta 2022 (Ano 1) - M1	4	3	2	2
Emenda 2022 (Ano 1) - M2	4	3	2	2
Meta de Referência	M2	M2	M2	M2
Meta Efetiva - ME	4	3	2	2
Realizado - R	0	0	1	0

O valor realizado se refere a meta vigente quando da entrega do relatório de acompanhamento pela UNIDADE

Informações do Indicador

Indicador: 34 - Percentual das pessoas vivendo com HIV diagnosticadas e em tratamento com carga viral indetectável (%)

Secretaria Responsável: 84 - Fundo Municipal de Saúde

Tipo de Vínculo: Programa

Vínculos: 3003 - Ações e Serviços da Saúde em Atenção Básica, Especialidades e Vigilância

Fonte de Informação: SIMC

Referência: 2020

Frequência: Anual

Unidade de Medida: %

Produto / Conceito: Fórmula de Cálculo: (Soma de pessoas em TARV, há mais de 6 meses - número de pessoas com carga viral detectável) ÷ Soma de pessoas em TARV (x100).

Tipo de Indicador: Impacto

Origem do Indicador: Agenda 2030

Nota Técnica: Os indicadores do PPA foram elaborados pelas Secretarias associadas a cada Programa ou Ação Orçamentária.

Fórmula de Cálculo: Não Possui


Resultado do Indicador

	2022	2023	2024	2025
Proposta 2022 (Ano 1) - M1	80,60%	82,00%	83,50%	85,00%
Emenda 2022 (Ano 1) - M2	80,60%	82,00%	83,50%	85,00%
Meta de Referência	M2	M2	M2	M2
Meta Efetiva - ME	80,60%	82,00%	83,50%	85,00%
Realizado - R	95,90	94,70	92,30	96,7

O valor realizado se refere a meta vigente quando da entrega do relatório de acompanhamento pela UNIDADE

Informações do Indicador

Indicador: 35 - Número de óbitos por hepatite C, como causa básica, de residentes no município de São Paulo (número absoluto)

Secretaria Responsável: 84 - Fundo Municipal de Saúde
Tipo de Vínculo: Programa



Menor é melhor

Vínculos: 3003 - Ações e Serviços da Saúde em Atenção Básica, Especialidades e Vigilância

Fonte de Informação: SIM

Referência: 2020

Frequência: Anual

Unidade de Medida: óbitos

Produto / Conceito: Fórmula de Cálculo: Soma de óbitos por hepatite C, como causa básica, de residentes no município de São Paulo (número absoluto)

Tipo de Indicador: Impacto

Origem do Indicador: Agenda 2030

Nota Técnica: Os indicadores do PPA foram elaborados pelas Secretarias associadas a cada Programa ou Ação Orçamentária.

Fórmula de Cálculo: Não Possui

Resultado do Indicador

	2022	2023	2024	2025
Proposta 2022 (Ano 1) - M1	91,6	86,38	81,46	76,82
Emenda 2022 (Ano 1) - M2	91,6	86,38	81,46	76,82
Meta de Referência	M2	M2	M2	M2
Meta Efetiva - ME	91,6	86,38	81,46	76,82
Realizado - R	80	57	76	50

O valor realizado se refere a meta vigente quando da entrega do relatório de acompanhamento pela UNIDADE

Informações do Indicador
Indicador: 36 - Cobertura populacional estimada pelas equipes de Atenção Básica

Secretaria Responsável: 84 - Fundo Municipal de Saúde

Tipo de Vínculo: Programa

Vínculos: 3003 - Ações e Serviços da Saúde em Atenção Básica, Especialidades e Vigilância

Fonte de Informação: CNES e SEADE (população)

Referência: 2020

Frequência: Anual

Unidade de Medida: %

Produto / Conceito: Fórmula de Cálculo: Soma de ESF x 3.450 + Soma de equipes AB ou equivalentes (cargas horárias de 60hs semanais da clínica médica, ginecologia e pediatria e 40 hrs semanais de enfermeiros) x 3.000 em relação a população total

Tipo de Indicador: Resultado

Origem do Indicador: Programa de Metas

Nota Técnica: Os indicadores do PPA foram elaborados pelas Secretarias associadas a cada Programa ou Ação Orçamentária.

Fórmula de Cálculo: Não Possui

Resultado do Indicador

	2022	2023	2024	2025
Proposta 2022 (Ano 1) - M1	73,30%	74,10%	75,00%	75,90%
Emenda 2022 (Ano 1) - M2	73,30%	74,10%	75,00%	75,90%
Meta de Referência	M2	M2	M2	M2
Meta Efetiva - ME	73,30%	74,10%	75,00%	75,90%
Realizado - R	71,20	70,40	60,64	78,73

O valor realizado se refere a meta vigente quando da entrega do relatório de acompanhamento pela UNIDADE

Informações do Indicador

Indicador: 37 - Ações de matriciamento realizadas por CAPS com equipes de Atenção Básica

Secretaria Responsável: 84 - Fundo Municipal de Saúde

Tipo de Vínculo: Programa

Vínculos: 3003 - Ações e Serviços da Saúde em Atenção Básica, Especialidades e Vigilância

Fonte de Informação: SIASUS

Referência: 2020

Frequência: Anual

Unidade de Medida: ações/atividades

Produto / Conceito: Fórmula de Cálculo: Soma de CAPS com pelo menos 12 registros de matriciamento da Atenção Básica no ano / Total de CAPS habilitados x 100

Tipo de Indicador: Resultado

Origem do Indicador: Programa de Metas

Nota Técnica: Os indicadores do PPA foram elaborados pelas Secretarias associadas a cada Programa ou Ação Orçamentária.

Fórmula de Cálculo: Não Possui

Resultado do Indicador

	2022	2023	2024	2025
Proposta 2022 (Ano 1) - M1	88,3	88,5	88,9	89
Emenda 2022 (Ano 1) - M2	88,3	88,5	88,9	89
Meta de Referência	M2	M2	M2	M2
Meta Efetiva - ME	88,3	88,5	88,9	89
Realizado - R	96,1	96,1	97,78	95,9

O valor realizado se refere a meta vigente quando da entrega do relatório de acompanhamento pela UNIDADE

Informações do Indicador

Indicador: 38 - Número de toneladas de resíduos que deixarão de ser enviados aos aterros por meio das iniciativas adotadas

Secretaria Responsável: 12 - Secretaria Municipal das Subprefeituras

Tipo de Vínculo: Programa

Vínculos: 3005 - Promoção da Sustentabilidade Ambiental

Fonte de Informação: SMSUB

Referência: 2020

Frequência: Anual

Unidade de Medida: toneladas

Produto / Conceito: Fórmula de Cálculo: Soma do número de toneladas de resíduos desviados dos aterros para serem reciclados e/ou compostados

Tipo de Indicador: Resultado

Origem do Indicador: Programa de Metas

Nota Técnica: Os indicadores do PPA foram elaborados pelas Secretarias associadas a cada Programa ou Ação Orçamentária.

Fórmula de Cálculo: Não Possui


Resultado do Indicador

	2022	2023	2024	2025
Proposta 2022 (Ano 1) - M1	110.196,00	197.236,00	292.568,00	0
Emenda 2022 (Ano 1) - M2	110.196,00	197.236,00	292.568,00	0
Meta de Referência	M2	M2	M2	M2
Meta Efetiva - ME	110.196,00	197.236,00	292.568,00	0
Realizado - R	47.796,00	715.894,00	1.195.778,00	1.199.975,66

O valor realizado se refere a meta vigente quando da entrega do relatório de acompanhamento pela UNIDADE

Informações do Indicador

Indicador: 39 - Média simples do percentual de cumprimento individual das metas de redução de emissão de poluentes e gases de efeito estufa pelos ônibus do transporte público municipal

Secretaria Responsável: 20 - Secretaria Municipal de Mobilidade e Trânsito

Tipo de Vínculo: Programa

Vínculos: 3005 - Promoção da Sustentabilidade Ambiental

Fonte de Informação: SPTrans

Referência: 2020

Frequência: Anual

Unidade de Medida: %

Produto / Conceito: Fórmula de Cálculo: Cálculo da média simples do percentual de cumprimento individual das metas de redução da emissão de cada um dos três componentes mensurados (óxidos de nitrogênio, material particulado e dióxido de carbono)

Tipo de Indicador: Resultado

Origem do Indicador: Programa de Metas

Nota Técnica: Os indicadores do PPA foram elaborados pelas Secretarias associadas a cada Programa ou Ação Orçamentária.

Fórmula de Cálculo: Não Possui


Resultado do Indicador

	2022	2023	2024	2025
Proposta 2022 (Ano 1) - M1	38,72%	62,90%	100,00%	100,00%
Emenda 2022 (Ano 1) - M2	38,72%	62,90%	100,00%	100,00%
Meta de Referência	M2	M2	M2	M2
Meta Efetiva - ME	38,72%	62,90%	100,00%	100,00%
Realizado - R	38,72	88,38	100	125

O valor realizado se refere a meta vigente quando da entrega do relatório de acompanhamento pela UNIDADE

Informações do Indicador

Indicador: 40 - Emissão, em toneladas, de óxidos de nitrogênio (NOx) pela frota de ônibus municipais

Secretaria Responsável: 20 - Secretaria Municipal de Mobilidade e Trânsito

Tipo de Vínculo: Programa

Vínculos: 3005 - Promoção da Sustentabilidade Ambiental

Fonte de Informação: SPTrans

Referência: 2020

Frequência: Anual

Unidade de Medida: toneladas

Produto / Conceito: Emissão, em toneladas, de óxidos de nitrogênio (NOx) pela frota de ônibus municipais

Tipo de Indicador: Resultado

Origem do Indicador: Agenda 2030

Nota Técnica: Os indicadores do PPA foram elaborados pelas Secretarias associadas a cada Programa ou Ação Orçamentária.

Fórmula de Cálculo: Não Possui



Menor é melhor

Resultado do Indicador

	2022	2023	2024	2025
Proposta 2022 (Ano 1) - M1	2.714,00	2.560,00	2.324,00	2.324,00
Emenda 2022 (Ano 1) - M2	2.714,00	2.560,00	2.324,00	2.324,00
Meta de Referência	M2	M2	M2	M2
Meta Efetiva - ME	2.714,00	2.560,00	2.324,00	2.324,00
Realizado - R	2.714,00	2.905,00	2.301,00	2.199,00

O valor realizado se refere a meta vigente quando da entrega do relatório de acompanhamento pela UNIDADE

Informações do Indicador

Indicador: 41 - Emissão, em toneladas, de material particulado (MP) pela frota de ônibus municipais

Secretaria Responsável: 20 - Secretaria Municipal de Mobilidade e Trânsito



Tipo de Vínculo: Programa

Vínculos: 3005 - Promoção da Sustentabilidade Ambiental

Fonte de Informação: SPTrans

Referência: 2020

Frequência: Anual

Unidade de Medida: toneladas

Produto / Conceito: Emissão, em toneladas, de material particulado (MP) pela frota de ônibus municipais

Tipo de Indicador: Resultado

Origem do Indicador: Agenda 2030

Nota Técnica: Os indicadores do PPA foram elaborados pelas Secretarias associadas a cada Programa ou Ação Orçamentária.

Fórmula de Cálculo: Não Possui

Resultado do Indicador

	2022	2023	2024	2025
Proposta 2022 (Ano 1) - M1	24,08	22,37	20,29	20,29
Emenda 2022 (Ano 1) - M2	24,08	22,37	20,29	20,29
Meta de Referência	M2	M2	M2	M2
Meta Efetiva - ME	24,08	22,37	20,29	20,29
Realizado - R	24,08	24,43	19,32	18,47

O valor realizado se refere a meta vigente quando da entrega do relatório de acompanhamento pela UNIDADE

Informações do Indicador

Indicador: 42 - Emissão, em toneladas, de dióxido de carbono (CO2) pela frota de ônibus municipais

Secretaria Responsável: 20 - Secretaria Municipal de Mobilidade e Trânsito



Tipo de Vínculo: Programa

Vínculos: 3005 - Promoção da Sustentabilidade Ambiental

Fonte de Informação: SPTrans

Referência: 2020

Frequência: Anual

Unidade de Medida: toneladas

Produto / Conceito: Emissão, em toneladas, de dióxido de carbono (CO2) pela frota de ônibus municipais

Tipo de Indicador: Resultado

Origem do Indicador: Agenda 2030

Nota Técnica: Os indicadores do PPA foram elaborados pelas Secretarias associadas a cada Programa ou Ação Orçamentária.

Fórmula de Cálculo: Não Possui

Resultado do Indicador

	2022	2023	2024	2025
Proposta 2022 (Ano 1) - M1	1.115.085,00	1.061.611,00	964.567,00	964.567,00
Emenda 2022 (Ano 1) - M2	1.115.085,00	1.061.611,00	964.567,00	964.567,00
Meta de Referência	M2	M2	M2	M2
Meta Efetiva - ME	1.115.085,00	1.061.611,00	964.567,00	964.567,00
Realizado - R	1.115.085,00	1.242.035,00	967.310,00	924.983,00

O valor realizado se refere a meta vigente quando da entrega do relatório de acompanhamento pela UNIDADE

Informações do Indicador

Indicador: 43 - Percentual de redução da carga orgânica proveniente da cidade de São Paulo lançada no reservatório Guarapiranga

Secretaria Responsável: 14 - Secretaria Municipal de Habitação

Tipo de Vínculo: Programa

Vínculos: 3005 - Promoção da Sustentabilidade Ambiental

Fonte de Informação: SEHAB

Referência: 2020

Frequência: Anual

Unidade de Medida: %

Produto / Conceito: Fórmula de Cálculo: Cálculo do percentual de redução da carga orgânica proveniente da cidade de São Paulo lançada no reservatório Guarapiranga

Tipo de Indicador: Resultado

Origem do Indicador: Programa de Metas

Nota Técnica: Os indicadores do PPA foram elaborados pelas Secretarias associadas a cada Programa ou Ação Orçamentária.

Fórmula de Cálculo: Não Possui



Resultado do Indicador

	2022	2023	2024	2025
Proposta 2022 (Ano 1) - M1	0%	0%	15%	15%
Emenda 2022 (Ano 1) - M2	0%	0%	15%	15%
Meta de Referência	M2	M3	M4	M5
Meta Efetiva - ME	0%	0%	15%	15%
Realizado - R	0,00	1,00	899,00	0

O valor realizado se refere a meta vigente quando da entrega do relatório de acompanhamento pela UNIDADE

Informações do Indicador

Indicador: 44 - Número de piscinões construídos e em operação.

Secretaria Responsável: 22 - Secretaria Municipal de Infraestrutura Urbana e Obras



Tipo de Vínculo: Programa

Vínculos: 3008 - Gestão dos Riscos e Promoção da Resiliência a Desastres e Eventos Críticos

Fonte de Informação: SIURB

Referência: 2020

Frequência: Anual

Unidade de Medida: unidades

Produto / Conceito: Fórmula de Cálculo: Soma de piscinões construídos e em operação

Tipo de Indicador: Resultado

Origem do Indicador: Programa de Metas

Nota Técnica: Os indicadores do PPA foram elaborados pelas Secretarias associadas a cada Programa ou Ação Orçamentária.

Fórmula de Cálculo: Não Possui

Resultado do Indicador

	2022	2023	2024	2025
Proposta 2022 (Ano 1) - M1	3	7	14	18
Emenda 2022 (Ano 1) - M2	3	7	14	18
Meta de Referência	M2	M2	M2	M2
Meta Efetiva - ME	3	7	14	18
Realizado - R	0	1	2	1

O valor realizado se refere a meta vigente quando da entrega do relatório de acompanhamento pela UNIDADE

Informações do Indicador

Indicador: 45 - Número de novos Centros Dia para Pessoas com Deficiência implantados

Secretaria Responsável: 24 - Secretaria Municipal de Assistência e Desenvolvimento Social



Maior é melhor

Tipo de Vínculo: Programa

Vínculos: 3006 - Promoção dos Direitos da Pessoa com Deficiência

Fonte de Informação: SMADS

Referência: 2020

Frequência: Anual

Unidade de Medida: unidades

Produto / Conceito: Fórmula de Cálculo: Soma de novos Centros Dia para Pessoas com Deficiência

Tipo de Indicador: Resultado

Origem do Indicador: Externa

Nota Técnica: Os indicadores do PPA foram elaborados pelas Secretarias associadas a cada Programa ou Ação Orçamentária.

Fórmula de Cálculo: Não Possui

Resultado do Indicador

	2022	2023	2024	2025
Proposta 2022 (Ano 1) - M1	4	8	10	10
Emenda 2022 (Ano 1) - M2	4	8	10	10
Meta de Referência	M2	M2	M2	M2
Meta Efetiva - ME	4	8	10	10
Realizado - R	0	1	1	2

O valor realizado se refere a meta vigente quando da entrega do relatório de acompanhamento pela UNIDADE

Informações do Indicador

Indicador: 46 - Número de novos serviços socioassistenciais para pessoas idosas implantados

Secretaria Responsável: 24 - Secretaria Municipal de Assistência e Desenvolvimento Social



Maior é melhor

Tipo de Vínculo: Programa

Vínculos: 3007 - Promoção dos Direitos da População Idosa

Fonte de Informação: SMADS

Referência: 2020

Frequência: Anual

Unidade de Medida: unidades

Produto / Conceito: Fórmula de Cálculo: Soma de novos serviços de convivência que atendam idosos e Centros Dia para Idosos implantados

Tipo de Indicador: Resultado

Origem do Indicador: Programa de Metas

Nota Técnica: Os indicadores do PPA foram elaborados pelas Secretarias associadas a cada Programa ou Ação Orçamentária.

Fórmula de Cálculo: Não Possui

Resultado do Indicador

	2022	2023	2024	2025
Proposta 2022 (Ano 1) - M1	24	44	52	52
Emenda 2022 (Ano 1) - M2	24	44	52	52
Meta de Referência	M2	M2	M2	M2
Meta Efetiva - ME	24	44	52	52
Realizado - R	11	13	8	0

O valor realizado se refere a meta vigente quando da entrega do relatório de acompanhamento pela UNIDADE

Informações do Indicador

Indicador: 47 - Número de metros quadrados de vias recuperadas utilizando recapeamento ou micro pavimentação e realização de manutenção em pavimento rígido, em vias já pavimentadas

Secretaria Responsável: 12 - Secretaria Municipal das Subprefeituras

Tipo de Vínculo: Programa

Vínculos: 3009 - Melhoria da Mobilidade Urbana Universal

Fonte de Informação: SMSUB

Referência: 2020

Frequência: Anual

Unidade de Medida: metros quadrados

Produto / Conceito: Fórmula de Cálculo: Soma dos metros quadrados de recapeamento, micro pavimentação e manutenção em pavimento rígido

Tipo de Indicador: Resultado

Origem do Indicador: Programa de Metas

Nota Técnica: Os indicadores do PPA foram elaborados pelas Secretarias associadas a cada Programa ou Ação Orçamentária.

Fórmula de Cálculo: Não Possui



Resultado do Indicador

	2022	2023	2024	2025
Proposta 2022 (Ano 1) - M1	9.975.000,00	15.062.500,00	20.000.000,00	22.000.000,00
Emenda 2022 (Ano 1) - M2	9.975.000,00	15.062.500,00	20.000.000,00	22.000.000,00
Meta de Referência	M2	M2	M2	M2
Meta Efetiva - ME	9.975.000,00	15.062.500,00	20.000.000,00	22.000.000,00
Realizado - R	2.427.853,00	13.100.871,00	7.268.478,00	21.073.730,00

O valor realizado se refere a meta vigente quando da entrega do relatório de acompanhamento pela UNIDADE

Informações do Indicador

Indicador: 48 - Tempo médio de atendimento, em dias, do serviço de tapa buraco.

Secretaria Responsável: 12 - Secretaria Municipal das Subprefeituras

Tipo de Vínculo: Programa

Vínculos: 3009 - Melhoria da Mobilidade Urbana Universal

Fonte de Informação: Relatório de solicitações atendidas de SMIT

Referência: 2020

Frequência: Anual

Unidade de Medida: dias

Produto / Conceito: Fórmula de Cálculo: Média de dias transcorridos, desde a solicitação, de todos os pedidos concluídos nos 12 meses anteriores ao mês de referência

Tipo de Indicador: Resultado

Origem do Indicador: Programa de Metas

Nota Técnica: Os indicadores do PPA foram elaborados pelas Secretarias associadas a cada Programa ou Ação Orçamentária.

Fórmula de Cálculo: Não Possui



Resultado do Indicador

	2022	2023	2024	2025
Proposta 2022 (Ano 1) - M1	10	10	10	10
Emenda 2022 (Ano 1) - M2	10	10	10	10
Meta de Referência	M2	M2	M2	M2
Meta Efetiva - ME	10	10	10	10
Realizado - R	7	7	16	15

O valor realizado se refere a meta vigente quando da entrega do relatório de acompanhamento pela UNIDADE

Informações do Indicador
Indicador: 49 - Número de metros quadrados de pavimentação em vias sem asfalto

Secretaria Responsável: 12 - Secretaria Municipal das Subprefeituras

Tipo de Vínculo: Programa

Vínculos: 3009 - Melhoria da Mobilidade Urbana Universal

Fonte de Informação: SMSUB

Referência: 2020

Frequência: Anual

Unidade de Medida: metros quadrados

Produto / Conceito: Fórmula de Cálculo: Soma dos metros quadrados de vias pavimentadas em vias sem asfalto

Tipo de Indicador: Resultado

Origem do Indicador: Programa de Metas

Nota Técnica: Os indicadores do PPA foram elaborados pelas Secretarias associadas a cada Programa ou Ação Orçamentária.

Fórmula de Cálculo: Não Possui

Resultado do Indicador

	2022	2023	2024	2025
Proposta 2022 (Ano 1) - M1	120.000,00	240.000,00	360.000,00	480.000,00
Emenda 2022 (Ano 1) - M2	120.000,00	240.000,00	360.000,00	480.000,00
Meta de Referência	M2	M2	M2	M2
Meta Efetiva - ME	120.000,00	240.000,00	360.000,00	480.000,00
Realizado - R	196.563,00	376.777,00	24.781,00	348.502,15

O valor realizado se refere a meta vigente quando da entrega do relatório de acompanhamento pela UNIDADE

Informações do Indicador
Indicador: 50 - Número de metros quadrados de calçadas construídas e reformada

Secretaria Responsável: 12 - Secretaria Municipal das Subprefeituras

Tipo de Vínculo: Programa

Vínculos: 3009 - Melhoria da Mobilidade Urbana Universal

Fonte de Informação: SMSUB

Referência: 2020

Frequência: Anual

Unidade de Medida: metros quadrados

Produto / Conceito: Fórmula de Cálculo: Soma da metragem quadrada das calçadas requalificadas

Tipo de Indicador: Resultado

Origem do Indicador: Programa de Metas

Nota Técnica: Os indicadores do PPA foram elaborados pelas Secretarias associadas a cada Programa ou Ação Orçamentária.

Fórmula de Cálculo: Não Possui

Resultado do Indicador

	2022	2023	2024	2025
Proposta 2022 (Ano 1) - M1	600.000,00	1.000.000,00	1.200.000,00	1.200.000,00
Emenda 2022 (Ano 1) - M2	600.000,00	1.000.000,00	1.200.000,00	1.200.000,00
Meta de Referência	M2	M2	M2	M2
Meta Efetiva - ME	600.000,00	1.000.000,00	1.200.000,00	1.200.000,00
Realizado - R	11.411,00	215.461,00	387.892,00	792.795,94

O valor realizado se refere a meta vigente quando da entrega do relatório de acompanhamento pela UNIDADE

Informações do Indicador

Indicador: 51 - Número de mortes no trânsito por 100 mil habitantes

Secretaria Responsável: 20 - Secretaria Municipal de Mobilidade e Trânsito

Tipo de Vínculo: Programa

Vínculos: 3009 - Melhoria da Mobilidade Urbana Universal

Fonte de Informação: CET

Referência: 2020

Frequência: Anual

Unidade de Medida: óbitos por 100 mil

Produto / Conceito: Fórmula de Cálculo: Número de óbitos no trânsito ÷ População total (x100.000)

Tipo de Indicador: Impacto

Origem do Indicador: Programa de Metas

Nota Técnica: Os indicadores do PPA foram elaborados pelas Secretarias associadas a cada Programa ou Ação Orçamentária.

Fórmula de Cálculo: Não Possui



Resultado do Indicador

	2022	2023	2024	2025
Proposta 2022 (Ano 1) - M1	5,6	5,1	4,5	4
Emenda 2022 (Ano 1) - M2	5,6	5,1	4,5	4
Meta de Referência	M2	M2	M2	M2
Meta Efetiva - ME	5,6	5,1	4,5	4
Realizado - R	5,60	7,47	9,02	8,64

O valor realizado se refere a meta vigente quando da entrega do relatório de acompanhamento pela UNIDADE

Informações do Indicador

Indicador: 52 - Implantação do sistema de transporte público hidroviário na represa Billings - Aquático SP

Secretaria Responsável: 20 - Secretaria Municipal de Mobilidade e Trânsito

Tipo de Vínculo: Programa

Vínculos: 3009 - Melhoria da Mobilidade Urbana Universal

Fonte de Informação: SMT

Referência: 2020

Frequência: Anual

Unidade de Medida: unidades

Produto / Conceito: Fórmula de Cálculo: Primeiro trecho de transporte público hidroviário implantado na cidade de São Paulo

Tipo de Indicador: Resultado

Origem do Indicador: Programa de Metas

Nota Técnica: Os indicadores do PPA foram elaborados pelas Secretarias associadas a cada Programa ou Ação Orçamentária.

Fórmula de Cálculo: Não Possui



Resultado do Indicador

	2022	2023	2024	2025
Proposta 2022 (Ano 1) - M1	0	0	1	1
Emenda 2022 (Ano 1) - M2	0	0	1	1
Meta de Referência	M2	M2	M2	M2
Meta Efetiva - ME	0	0	1	1
Realizado - R	0	0	100	1

O valor realizado se refere a meta vigente quando da entrega do relatório de acompanhamento pela UNIDADE

Informações do Indicador

Indicador: 53 - Número de corredores de ônibus no modelo BRT implantados e em operação

Secretaria Responsável: 20 - Secretaria Municipal de Mobilidade e Trânsito

Tipo de Vínculo: Programa

Vínculos: 3009 - Melhoria da Mobilidade Urbana Universal

Fonte de Informação: SPTrans

Referência: 2020

Frequência: Anual

Unidade de Medida: quilômetros

Produto / Conceito: Fórmula de Cálculo: Soma do número de Corredores em modelo BRT implantados e em operação

Tipo de Indicador: Resultado

Origem do Indicador: Programa de Metas

Nota Técnica: Os indicadores do PPA foram elaborados pelas Secretarias associadas a cada Programa ou Ação Orçamentária.

Fórmula de Cálculo: Não Possui



Resultado do Indicador

	2022	2023	2024	2025
Proposta 2022 (Ano 1) - M1	0	0	2	2
Emenda 2022 (Ano 1) - M2	0	0	2	2
Meta de Referência	M2	M2	M2	M2
Meta Efetiva - ME	0	0	2	2
Realizado - R	0	0	0	0

O valor realizado se refere a meta vigente quando da entrega do relatório de acompanhamento pela UNIDADE

Informações do Indicador

Indicador: 54 - Extensão, em quilômetros, de trechos com obras iniciadas em novos corredores

Secretaria Responsável: 20 - Secretaria Municipal de Mobilidade e Trânsito



Tipo de Vínculo: Programa

Vínculos: 3009 - Melhoria da Mobilidade Urbana Universal

Fonte de Informação: SPTrans

Referência: 2020

Frequência: Anual

Unidade de Medida: quilômetros

Produto / Conceito: Fórmula de Cálculo: Soma da extensão, em quilômetros, de trechos com obras iniciadas em novos corredores

Tipo de Indicador: Resultado

Origem do Indicador: Programa de Metas

Nota Técnica: Os indicadores do PPA foram elaborados pelas Secretarias associadas a cada Programa ou Ação Orçamentária.

Fórmula de Cálculo: Não Possui

Resultado do Indicador

	2022	2023	2024	2025
Proposta 2022 (Ano 1) - M1	4	4	40	40
Emenda 2022 (Ano 1) - M2	4	4	40	40
Meta de Referência	M2	M2	M2	M2
Meta Efetiva - ME	4	4	40	40
Realizado - R	4,00	6,80	4,10	0

O valor realizado se refere a meta vigente quando da entrega do relatório de acompanhamento pela UNIDADE

Informações do Indicador

Indicador: 56 - Extensão, em quilômetros, de faixas exclusivas de ônibus implantadas

Secretaria Responsável: 20 - Secretaria Municipal de Mobilidade e Trânsito

Tipo de Vínculo: Programa

Vínculos: 3009 - Melhoria da Mobilidade Urbana Universal

Fonte de Informação: SPTrans

Referência: 2020

Frequência: Anual

Unidade de Medida: quilômetros

Produto / Conceito: Fórmula de Cálculo: Soma da extensão, em quilômetros, de faixas exclusivas de ônibus implantadas

Tipo de Indicador: Resultado

Origem do Indicador: Programa de Metas

Nota Técnica: Os indicadores do PPA foram elaborados pelas Secretarias associadas a cada Programa ou Ação Orçamentária.

Fórmula de Cálculo: Não Possui



Resultado do Indicador

	2022	2023	2024	2025
Proposta 2022 (Ano 1) - M1	25	50	50	50
Emenda 2022 (Ano 1) - M2	25	50	50	50
Meta de Referência	M2	M2	M2	M2
Meta Efetiva - ME	25	50	50	50
Realizado - R	25,00	33,65	0,60	54,52

O valor realizado se refere a meta vigente quando da entrega do relatório de acompanhamento pela UNIDADE

Informações do Indicador

Indicador: 57 - Extensão, em quilômetros, de novas vias atendidas pelos ônibus municipais

Secretaria Responsável: 20 - Secretaria Municipal de Mobilidade e Trânsito

Tipo de Vínculo: Programa

Vínculos: 3009 - Melhoria da Mobilidade Urbana Universal

Fonte de Informação: SPTrans

Referência: 2020

Frequência: Anual

Unidade de Medida: quilômetros

Produto / Conceito: Fórmula de Cálculo: Soma da extensão, em quilômetros, de novas vias atendidas pelos ônibus municipais

Tipo de Indicador: Resultado

Origem do Indicador: Programa de Metas

Nota Técnica: Os indicadores do PPA foram elaborados pelas Secretarias associadas a cada Programa ou Ação Orçamentária.

Fórmula de Cálculo: Não Possui



Resultado do Indicador

	2022	2023	2024	2025
Proposta 2022 (Ano 1) - M1	0	0	420	420
Emenda 2022 (Ano 1) - M2	0	0	420	420
Meta de Referência	M2	M2	M2	M2
Meta Efetiva - ME	0	0	420	420
Realizado - R	0,00	0,00	14,00	3,9

O valor realizado se refere a meta vigente quando da entrega do relatório de acompanhamento pela UNIDADE

Informações do Indicador

Indicador: 58 - Média simples entre os percentuais de frota de ônibus (I) equipada com acesso à internet por rede Wi-fi e tomadas USB para recarga de dispositivos móveis e (II) composta por veículos elétricos

Secretaria Responsável: 20 - Secretaria Municipal de Mobilidade e Trânsito

Tipo de Vínculo: Programa

Vínculos: 3009 - Melhoria da Mobilidade Urbana Universal

Fonte de Informação: SPTrans

Referência: 2020

Frequência: Anual

Unidade de Medida: %

Produto / Conceito: Fórmula de Cálculo: Cálculo da média simples de (1) percentual da frota de ônibus do transporte público municipal equipada com acesso à internet por rede wi-fi e tomadas USB para recarga de dispositivos móveis, e (2) percentual da frota de ônibus composta por ônibus elétricos

Tipo de Indicador: Resultado

Origem do Indicador: Programa de Metas

Nota Técnica: Os indicadores do PPA foram elaborados pelas Secretarias associadas a cada Programa ou Ação Orçamentária.

Fórmula de Cálculo: $(A + B) \div 2$


Resultado do Indicador

	2022	2023	2024	2025
Proposta 2022 (Ano 1) - M1	26,00%	28,00%	60,00%	60,00%
Emenda 2022 (Ano 1) - M2	26,00%	28,00%	60,00%	60,00%
Meta de Referência	M2	M2	M2	M2
Meta Efetiva - ME	26,00%	28,00%	60,00%	60,00%
Realizado - R	26,00	29,87	83,50	85,00

O valor realizado se refere a meta vigente quando da entrega do relatório de acompanhamento pela UNIDADE

Informações do Indicador

Indicador: 60 - Percentual do viário da cidade com infraestrutura priorizada aos ônibus (faixas exclusivas) (%)

Secretaria Responsável: 20 - Secretaria Municipal de Mobilidade e Trânsito

Tipo de Vínculo: Programa

Vínculos: 3009 - Melhoria da Mobilidade Urbana Universal

Fonte de Informação: SPTrans

Referência: 2020

Frequência: Anual

Unidade de Medida: %

Produto / Conceito: Percentual do viário da cidade com infraestrutura priorizada aos ônibus (faixas exclusivas) (%)

Tipo de Indicador: Resultado

Origem do Indicador: Agenda 2030

Nota Técnica: Os indicadores do PPA foram elaborados pelas Secretarias associadas a cada Programa ou Ação Orçamentária.

Fórmula de Cálculo: Não Possui



Resultado do Indicador

	2022	2023	2024	2025
Proposta 2022 (Ano 1) - M1	2,68%	2,80%	2,93%	2,93%
Emenda 2022 (Ano 1) - M2	2,68%	2,80%	2,93%	2,93%
Meta de Referência	M2	M2	M2	M2
Meta Efetiva - ME	2,68%	2,80%	2,93%	2,93%
Realizado - R	2,68	2,93	3,00	3,00

O valor realizado se refere a meta vigente quando da entrega do relatório de acompanhamento pela UNIDADE

Informações do Indicador
Indicador: 61 - Número de terminais urbanos de ônibus municipais existentes

Secretaria Responsável: 20 - Secretaria Municipal de Mobilidade e Trânsito

Tipo de Vínculo: Programa

Vínculos: 3009 - Melhoria da Mobilidade Urbana Universal

Fonte de Informação: SPTrans

Referência: 2020

Frequência: Anual

Unidade de Medida: unidades

Produto / Conceito: Fórmula de Cálculo: Soma de terminais urbanos de ônibus municipais existentes

Tipo de Indicador: Resultado

Origem do Indicador: Externa

Nota Técnica: Os indicadores do PPA foram elaborados pelas Secretarias associadas a cada Programa ou Ação Orçamentária.

Fórmula de Cálculo: Não Possui

Resultado do Indicador

	2022	2023	2024	2025
Proposta 2022 (Ano 1) - M1	32	32	37	37
Emenda 2022 (Ano 1) - M2	32	32	37	37
Meta de Referência	M2	M2	M2	M2
Meta Efetiva - ME	32	32	37	37
Realizado - R	32	32	33	33

O valor realizado se refere a meta vigente quando da entrega do relatório de acompanhamento pela UNIDADE

Informações do Indicador

Indicador: 62 - Número de unidades estruturais de pontes, viadutos ou túneis que receberam obras de recuperação ou reforço

Secretaria Responsável: 22 - Secretaria Municipal de Infraestrutura Urbana e Obras



Tipo de Vínculo: Programa

Vínculos: 3009 - Melhoria da Mobilidade Urbana Universal

Fonte de Informação: SIURB

Referência: 2020

Frequência: Anual

Unidade de Medida: unidades

Produto / Conceito: Fórmula de Cálculo: Soma de unidades estruturais recuperadas e/ou reforçadas

Tipo de Indicador: Resultado

Origem do Indicador: Programa de Metas

Nota Técnica: Os indicadores do PPA foram elaborados pelas Secretarias associadas a cada Programa ou Ação Orçamentária.

Fórmula de Cálculo: Não Possui

Resultado do Indicador

	2022	2023	2024	2025
Proposta 2022 (Ano 1) - M1	44	87	129	172
Emenda 2022 (Ano 1) - M2	44	87	129	172
Meta de Referência	M2	M2	M2	M2
Meta Efetiva - ME	44	87	129	172
Realizado - R	44	30	63	9

O valor realizado se refere a meta vigente quando da entrega do relatório de acompanhamento pela UNIDADE

Informações do Indicador

Indicador: 63 - Extensão, em quilômetros, de intervenções (construção, requalificação, etc) em vias públicas.

Secretaria Responsável: 22 - Secretaria Municipal de Infraestrutura Urbana e Obras



Tipo de Vínculo: Programa

Vínculos: 3009 - Melhoria da Mobilidade Urbana Universal

Fonte de Informação: SIURB

Referência: 2020

Frequência: Anual

Unidade de Medida: quilômetros

Produto / Conceito: Fórmula de Cálculo: Soma da extensão de vias públicas requalificadas (km)

Tipo de Indicador: Resultado

Origem do Indicador: Externa

Nota Técnica: Os indicadores do PPA foram elaborados pelas Secretarias associadas a cada Programa ou Ação Orçamentária.

Fórmula de Cálculo: Não Possui

Resultado do Indicador

	2022	2023	2024	2025
Proposta 2022 (Ano 1) - M1	2	4	8	12
Emenda 2022 (Ano 1) - M2	2	4	8	12
Meta de Referência	M2	M2	M2	M2
Meta Efetiva - ME	2	4	8	12
Realizado - R	2,00	159,00	20,00	400,00

O valor realizado se refere a meta vigente quando da entrega do relatório de acompanhamento pela UNIDADE

Informações do Indicador

Indicador: 64 - Percentual de crianças alfabetizadas, medido pelo desempenho dos estudantes do 2º ano do Ensino Fundamental na Provinha São Paulo

Secretaria Responsável: 16 - Secretaria Municipal de Educação

Tipo de Vínculo: Programa

Vínculos: 3010 - Manutenção, Desenvolvimento e Promoção da Qualidade da Educação

Fonte de Informação: SME

Referência: 2020

Frequência: Anual

Unidade de Medida: %

Produto / Conceito: Fórmula de Cálculo: Soma de estudantes do 2º ano do EF com desempenho na prova de Língua Portuguesa da Provinha SP dentro dos níveis Básico, Adequado e Avançado ÷ Número total de estudantes do 2º ano do EF que fizeram a prova (x 100)

Tipo de Indicador: Resultado

Origem do Indicador: Programa de Metas

Nota Técnica: Os indicadores do PPA foram elaborados pelas Secretarias associadas a cada Programa ou Ação Orçamentária.

Fórmula de Cálculo: Não Possui



Resultado do Indicador

	2022	2023	2024	2025
Proposta 2022 (Ano 1) - M1	94,00%	96,00%	97,00%	98,00%
Emenda 2022 (Ano 1) - M2	94,00%	96,00%	97,00%	98,00%
Meta de Referência	M2	M2	M2	M2
Meta Efetiva - ME	94,00%	96,00%	97,00%	98,00%
Realizado - R	88,00	86,90	86,90	94,60

O valor realizado se refere a meta vigente quando da entrega do relatório de acompanhamento pela UNIDADE

Informações do Indicador
Indicador: 65 - Resultado no Índice de Desenvolvimento da Educação Paulista - Anos Iniciais

Secretaria Responsável: 16 - Secretaria Municipal de Educação

Tipo de Vínculo: Programa

Vínculos: 3010 - Manutenção, Desenvolvimento e Promoção da Qualidade da Educação

Fonte de Informação: SME

Referência: 2020

Frequência: Anual

Unidade de Medida: unidades

Produto / Conceito: Fórmula de Cálculo: Resultados dos alunos do 3º e 5º ano na Prova e Provinha SP (proficiência) x taxa de aprovação dos estudantes do 1º ao 5º ano (fluxo escolar)

Tipo de Indicador: Resultado

Origem do Indicador: Programa de Metas

Nota Técnica: Os indicadores do PPA foram elaborados pelas Secretarias associadas a cada Programa ou Ação Orçamentária.

Fórmula de Cálculo: Não Possui

Resultado do Indicador

	2022	2023	2024	2025
Proposta 2022 (Ano 1) - M1	5	5,4	5,7	6,1
Emenda 2022 (Ano 1) - M2	5	5,4	5,7	6,1
Meta de Referência	M2	M2	M2	M2
Meta Efetiva - ME	5	5,4	5,7	6,1
Realizado - R	4,3	4,6	4,6	4,9

O valor realizado se refere a meta vigente quando da entrega do relatório de acompanhamento pela UNIDADE

Informações do Indicador

Indicador: 66 - Resultado no Índice de Desenvolvimento da Educação Paulista - Anos Finais

Secretaria Responsável: 16 - Secretaria Municipal de Educação



Tipo de Vínculo: Programa

Vínculos: 3010 - Manutenção, Desenvolvimento e Promoção da Qualidade da Educação

Fonte de Informação: SME

Referência: 2020

Frequência: Anual

Unidade de Medida: unidades

Produto / Conceito: Fórmula de Cálculo: Resultados dos alunos do 7º e 9º anos na Prova SP (proficiência) x taxa de aprovação dos estudantes do 6º ao 9º ano (fluxo escolar)

Tipo de Indicador: Resultado

Origem do Indicador: Programa de Metas

Nota Técnica: Os indicadores do PPA foram elaborados pelas Secretarias associadas a cada Programa ou Ação Orçamentária.

Fórmula de Cálculo: Não Possui

Resultado do Indicador

	2022	2023	2024	2025
Proposta 2022 (Ano 1) - M1	4,8	5	5,2	5,3
Emenda 2022 (Ano 1) - M2	4,8	5	5,2	5,3
Meta de Referência	M2	M2	M2	M2
Meta Efetiva - ME	4,8	5	5,2	5,3
Realizado - R	4,4	4,6	4,6	4,5

O valor realizado se refere a meta vigente quando da entrega do relatório de acompanhamento pela UNIDADE

Informações do Indicador
Indicador: 67 - Número de novos CEUs implantados

Secretaria Responsável: 16 - Secretaria Municipal de Educação

Tipo de Vínculo: Programa

Vínculos: 3010 - Manutenção, Desenvolvimento e Promoção da Qualidade da Educação

Fonte de Informação: SME/GABINETE

Referência: 2020

Frequência: Anual

Unidade de Medida: unidades

Produto / Conceito: Fórmula de Cálculo: Soma de novos CEUs implantados

Tipo de Indicador: Resultado

Origem do Indicador: Programa de Metas

Nota Técnica: Os indicadores do PPA foram elaborados pelas Secretarias associadas a cada Programa ou Ação Orçamentária.

Fórmula de Cálculo: Não Possui

Resultado do Indicador

	2022	2023	2024	2025
Proposta 2022 (Ano 1) - M1	0	0	12	12
Emenda 2022 (Ano 1) - M2	0	0	12	12
Meta de Referência	M2	M2	M2	M2
Meta Efetiva - ME	0	0	12	12
Realizado - R	0	0	0	4

O valor realizado se refere a meta vigente quando da entrega do relatório de acompanhamento pela UNIDADE

Informações do Indicador

Indicador: 68 - Número de unidades escolares com obras de construção concluídas

Secretaria Responsável: 16 - Secretaria Municipal de Educação

Tipo de Vínculo: Programa

Vínculos: 3010 - Manutenção, Desenvolvimento e Promoção da Qualidade da Educação

Fonte de Informação: SME/GABINETE

Referência: 2020

Frequência: Anual

Unidade de Medida: unidades

Produto / Conceito: Fórmula de Cálculo: Soma de unidades escolares com obras de construção concluídas

Tipo de Indicador: Resultado

Origem do Indicador: Programa de Metas

Nota Técnica: Os indicadores do PPA foram elaborados pelas Secretarias associadas a cada Programa ou Ação Orçamentária.

Fórmula de Cálculo: Não Possui



Resultado do Indicador

	2022	2023	2024	2025
Proposta 2022 (Ano 1) - M1	9	24	45	45
Emenda 2022 (Ano 1) - M2	9	24	45	45
Meta de Referência	M2	M2	M2	M2
Meta Efetiva - ME	9	24	45	45
Realizado - R	0	18	27	9

O valor realizado se refere a meta vigente quando da entrega do relatório de acompanhamento pela UNIDADE

Informações do Indicador

Indicador: 69 - Número de CEUs com CELPs (Centros de Estudos de Língua Paulistano) implantados

Secretaria Responsável: 16 - Secretaria Municipal de Educação

Tipo de Vínculo: Programa

Vínculos: 3010 - Manutenção, Desenvolvimento e Promoção da Qualidade da Educação

Fonte de Informação: SME/GABINETE

Referência: 2020

Frequência: Anual

Unidade de Medida: unidades

Produto / Conceito: Fórmula de Cálculo: Soma dos CEUs com CELPs implantados

Tipo de Indicador: Resultado

Origem do Indicador: Programa de Metas

Nota Técnica: Os indicadores do PPA foram elaborados pelas Secretarias associadas a cada Programa ou Ação Orçamentária.

Fórmula de Cálculo: Não Possui


Resultado do Indicador

	2022	2023	2024	2025
Proposta 2022 (Ano 1) - M1	34	40	46	52
Emenda 2022 (Ano 1) - M2	34	40	46	52
Meta de Referência	M2	M2	M2	M2
Meta Efetiva - ME	34	40	46	52
Realizado - R	34	43	58	54

O valor realizado se refere a meta vigente quando da entrega do relatório de acompanhamento pela UNIDADE

Informações do Indicador

Indicador: 70 - Percentual de demanda atendida na Educação de Jovens e Adultos (EJA)

Secretaria Responsável: 16 - Secretaria Municipal de Educação

Tipo de Vínculo: Programa

Vínculos: 3010 - Manutenção, Desenvolvimento e Promoção da Qualidade da Educação

Fonte de Informação: SME/COTIC/DIE

Referência: 2020

Frequência: Anual

Unidade de Medida: %

Produto / Conceito: Fórmula de Cálculo: N° de vagas ofertadas na Rede Municipal de Ensino ÷ N° de analfabetos com mais de 15 anos no município (x100).

Tipo de Indicador: Resultado

Origem do Indicador: Agenda 2030

Nota Técnica: Os indicadores do PPA foram elaborados pelas Secretarias associadas a cada Programa ou Ação Orçamentária.

Fórmula de Cálculo: Não Possui



Resultado do Indicador

	2022	2023	2024	2025
Proposta 2022 (Ano 1) - M1	23,50%	24,25%	25,00%	25,00%
Emenda 2022 (Ano 1) - M2	23,50%	24,25%	25,00%	25,00%
Meta de Referência	M2	M2	M2	M2
Meta Efetiva - ME	23,50%	24,25%	25,00%	25,00%
Realizado - R	0,00	41,00	100,00	100,00

O valor realizado se refere a meta vigente quando da entrega do relatório de acompanhamento pela UNIDADE

Informações do Indicador

Indicador: 72 - Número de usuários únicos no Portal do Cate

Secretaria Responsável: 30 - Secretaria Municipal de Desenvolvimento Econômico, Trabalho e Turismo



Maior é melhor

Tipo de Vínculo: Programa

Vínculos: 3011 - Modernização Tecnológica, Desburocratização e Inovação do Serviço Público

Fonte de Informação: SMDDET

Referência: 2020

Frequência: Anual

Unidade de Medida: pessoas

Produto / Conceito: Fórmula de Cálculo: Soma de usuários únicos no Portal do Cate

Tipo de Indicador: Resultado

Origem do Indicador: Agenda 2030

Nota Técnica: Os indicadores do PPA foram elaborados pelas Secretarias associadas a cada Programa ou Ação Orçamentária.

Fórmula de Cálculo: Não Possui

Resultado do Indicador

	2022	2023	2024	2025
Proposta 2022 (Ano 1) - M1	300.000,00	300.000,00	300.000,00	300.000,00
Emenda 2022 (Ano 1) - M2	300.000,00	300.000,00	300.000,00	300.000,00
Meta de Referência	M2	M2	M2	M2
Meta Efetiva - ME	300.000,00	300.000,00	300.000,00	300.000,00
Realizado - R	81.684	169.712	23.107	21.023

O valor realizado se refere a meta vigente quando da entrega do relatório de acompanhamento pela UNIDADE

Informações do Indicador

Indicador: 73 - Número de Campanhas de comunicação para conscientização sobre os Objetivos de Desenvolvimento Sustentável (ODS) e Agenda 2030 conduzidas pela Prefeitura de São Paulo (número absoluto)

Secretaria Responsável: 11 - Secretaria do Governo Municipal

Tipo de Vínculo: Programa

Vínculos: 3012 - Participação, Transparência e Controle Social da Administração Pública

Fonte de Informação: SGM

Referência: 2020

Frequência: Anual

Unidade de Medida: unidades

Produto / Conceito: Fórmula de Cálculo: Soma de campanhas de comunicação conduzidas pela Prefeitura de São Paulo que abordam o tema dos ODS e da Agenda 2030.

Tipo de Indicador: Resultado

Origem do Indicador: Agenda 2030

Nota Técnica: Os indicadores do PPA foram elaborados pelas Secretarias associadas a cada Programa ou Ação Orçamentária.

Fórmula de Cálculo: Não Possui



Resultado do Indicador

	2022	2023	2024	2025
Proposta 2022 (Ano 1) - M1	1	2	3	4
Emenda 2022 (Ano 1) - M2	1	2	3	4
Meta de Referência	M2	M2	M2	M2
Meta Efetiva - ME	1	2	3	4
Realizado - R	0	2	3	0

O valor realizado se refere a meta vigente quando da entrega do relatório de acompanhamento pela UNIDADE

Informações do Indicador
Indicador: 74 - Número de Consultas Públicas feitas pelo Participe+

Secretaria Responsável: 11 - Secretaria do Governo Municipal

Tipo de Vínculo: Programa

Vínculos: 3012 - Participação, Transparência e Controle Social da Administração Pública

Fonte de Informação: SGM/SERI/SAGA

Referência: 2020

Frequência: Anual

Unidade de Medida: unidades

Produto / Conceito: Fórmula de Cálculo: Soma de Consultas Públicas feitas pelo Participe+ por ano

Tipo de Indicador: Resultado

Origem do Indicador: Agenda 2030

Nota Técnica: Os indicadores do PPA foram elaborados pelas Secretarias associadas a cada Programa ou Ação Orçamentária.

Fórmula de Cálculo: Não Possui

Resultado do Indicador

	2022	2023	2024	2025
Proposta 2022 (Ano 1) - M1	10	20	30	40
Emenda 2022 (Ano 1) - M2	10	20	30	40
Meta de Referência	M2	M2	M2	M2
Meta Efetiva - ME	10	20	30	40
Realizado - R	7	37	30	53

O valor realizado se refere a meta vigente quando da entrega do relatório de acompanhamento pela UNIDADE

Informações do Indicador

Indicador: 75 - Número de Guardas Civis Metropolitanos (GCMs) contratados

Secretaria Responsável: 38 - Secretaria Municipal de Segurança Urbana

Tipo de Vínculo: Programa

Vínculos: 3013 - Promoção da Segurança Urbana, Prevenção e Proteção às Vítimas de Violência

Fonte de Informação: SIGPEC

Referência: 2020

Frequência: Anual

Unidade de Medida: pessoas

Produto / Conceito: Fórmula de Cálculo: Estoque de novos guardas civis metropolitanos (GCMs) contratados a partir de 2021, calculado pela soma da quantidade de novos GCMs contratados no período apurado, subtraídos os novos GCMs desligados no período apurado, somada ao estoque de novos GCMs observado no fechamento do período imediatamente anterior ao apurado.

Tipo de Indicador: Resultado

Origem do Indicador: Programa de Metas

Nota Técnica: Os indicadores do PPA foram elaborados pelas Secretarias associadas a cada Programa ou Ação Orçamentária.

Fórmula de Cálculo: Não Possui



Resultado do Indicador

	2022	2023	2024	2025
Proposta 2022 (Ano 1) - M1	567	567	967	1.033,00
Emenda 2022 (Ano 1) - M2	567	567	967	1.033,00
Meta de Referência	M2	M2	M2	M2
Meta Efetiva - ME	567	567	967	1.033,00
Realizado - R	0	1.374	14.544	6

O valor realizado se refere a meta vigente quando da entrega do relatório de acompanhamento pela UNIDADE

Informações do Indicador

Indicador: 76 - Número de links de câmeras de vigilância ativos na Plataforma City Câmeras, por Subprefeitura

Secretaria Responsável: 38 - Secretaria Municipal de Segurança Urbana

Tipo de Vínculo: Programa

Vínculos: 3013 - Promoção da Segurança Urbana, Prevenção e Proteção às Vítimas de Violência

Fonte de Informação: Plataforma City Câmeras - CPIP/SMSU

Referência: 2020

Frequência: Anual

Unidade de Medida: unidades

Produto / Conceito: Fórmula de Cálculo: Número de links de acesso a nuvens de armazenamento de imagens digitais de câmeras de vigilância eletrônica ativos na plataforma City Câmeras

Tipo de Indicador: Resultado

Origem do Indicador: Programa de Metas

Nota Técnica: Os indicadores do PPA foram elaborados pelas Secretarias associadas a cada Programa ou Ação Orçamentária.

Fórmula de Cálculo: Não Possui


Resultado do Indicador

	2022	2023	2024	2025
Proposta 2022 (Ano 1) - M1	10.000,00	15.000,00	20.000,00	21.500,00
Emenda 2022 (Ano 1) - M2	10.000,00	15.000,00	20.000,00	21.500,00
Meta de Referência	M2	M2	M2	M2
Meta Efetiva - ME	10.000,00	15.000,00	20.000,00	21.500,00
Realizado - R	4.355	6.766	21.310	40.000

O valor realizado se refere a meta vigente quando da entrega do relatório de acompanhamento pela UNIDADE

Informações do Indicador

Indicador: 77 - Número de mulheres vítimas de violência acompanhadas por ações protetivas da Guarda Civil Metropolitana

Secretaria Responsável: 38 - Secretaria Municipal de Segurança Urbana

Tipo de Vínculo: Programa

Vínculos: 3013 - Promoção da Segurança Urbana, Prevenção e Proteção às Vítimas de Violência

Fonte de Informação: SIG-GCM/SMSU

Referência: 2020

Frequência: Anual

Unidade de Medida: pessoas

Produto / Conceito: Fórmula de Cálculo: Número de casos de mulheres vítimas de violência sob acompanhamento da GCM ativos durante o exercício, calculada como a quantidade de casos ativos iniciados em exercícios anteriores ao de apuração, somada à de casos iniciados durante o exercício apurado, subtraídos os casos encerrados no exercício imediatamente anterior ao de apuração.

Tipo de Indicador: Resultado

Origem do Indicador: Programa de Metas

Nota Técnica: Os indicadores do PPA foram elaborados pelas Secretarias associadas a cada Programa ou Ação Orçamentária.

Fórmula de Cálculo: Não Possui


Resultado do Indicador

	2022	2023	2024	2025
Proposta 2022 (Ano 1) - M1	1.700,00	2.100,00	2.500,00	2.600,00
Emenda 2022 (Ano 1) - M2	1.700,00	2.100,00	2.500,00	2.600,00
Meta de Referência	M2	M2	M2	M2
Meta Efetiva - ME	1.700,00	2.100,00	2.500,00	2.600,00
Realizado - R	3.008	5.462	5.874	9.150

O valor realizado se refere a meta vigente quando da entrega do relatório de acompanhamento pela UNIDADE

Informações do Indicador

Indicador: 78 - Número de atendimentos de mediação de conflitos nas Casas de Mediação da Guarda Civil Metropolitana (número absoluto)

Secretaria Responsável: 38 - Secretaria Municipal de Segurança Urbana

Tipo de Vínculo: Programa

Vínculos: 3013 - Promoção da Segurança Urbana, Prevenção e Proteção às Vítimas de Violência

Fonte de Informação: SIG-GCM/SMSU

Referência: 2020

Frequência: Anual

Unidade de Medida: atendimentos

Produto / Conceito: Fórmula de Cálculo: Soma dos atendimentos de mediação de conflitos nas Casas de Mediação da Guarda Civil Metropolitana (número absoluto)

Tipo de Indicador: Resultado

Origem do Indicador: Agenda 2030

Nota Técnica: Os indicadores do PPA foram elaborados pelas Secretarias associadas a cada Programa ou Ação Orçamentária.

Fórmula de Cálculo: Não Possui


Resultado do Indicador

	2022	2023	2024	2025
Proposta 2022 (Ano 1) - M1	4.000,00	4.400,00	4.800,00	5.200,00
Emenda 2022 (Ano 1) - M2	4.000,00	4.400,00	4.800,00	5.200,00
Meta de Referência	M2	M2	M2	M2
Meta Efetiva - ME	4.000,00	4.400,00	4.800,00	5.200,00
Realizado - R	3.356	4.194	3.630	4.478

O valor realizado se refere a meta vigente quando da entrega do relatório de acompanhamento pela UNIDADE

Informações do Indicador

Indicador: 79 - Número de atendimentos nos equipamentos para mulheres de SMDHC

Secretaria Responsável: 34 - Secretaria Municipal de Direitos Humanos e Cidadania

Tipo de Vínculo: Programa

Vínculos: 3013 - Promoção da Segurança Urbana, Prevenção e Proteção às Vítimas de Violência

Fonte de Informação: SMDHC

Referência: 2020

Frequência: Anual

Unidade de Medida: pessoas

Produto / Conceito: Fórmula de Cálculo: Soma de atendimentos nos equipamentos para mulheres de SMDHC

Tipo de Indicador: Resultado

Origem do Indicador: Programa de Metas

Nota Técnica: Os indicadores do PPA foram elaborados pelas Secretarias associadas a cada Programa ou Ação Orçamentária.

Fórmula de Cálculo: Não Possui

Resultado do Indicador

	2022	2023	2024	2025
Proposta 2022 (Ano 1) - M1	6.193,00	7.225,00	7.742,00	8.257,00
Emenda 2022 (Ano 1) - M2	6.193,00	7.225,00	7.742,00	8.257,00
Meta de Referência	M2	M2	M2	M2
Meta Efetiva - ME	6.193,00	7.225,00	7.742,00	8.257,00
Realizado - R	48.373	65.674	111.834	165.788

O valor realizado se refere a meta vigente quando da entrega do relatório de acompanhamento pela UNIDADE

Informações do Indicador

Indicador: 80 - Percentual de metas concluídas em razão das metas propostas do Plano de Turismo Municipal - Perspectiva 2030.

Secretaria Responsável: 30 - Secretaria Municipal de Desenvolvimento Econômico, Trabalho e Turismo



Maiores é melhor

Tipo de Vínculo: Programa

Vínculos: 3015 - Promoção da Cidade como Referência Global e Destino Turístico

Fonte de Informação: SMDET/SEME

Referência: 2020

Frequência: Anual

Unidade de Medida: %

Produto / Conceito: Fórmula de Cálculo: "Soma das metas do Platum cumpridas/total das metas do Platum 2019 exceto: - metas cujo prazo de entrega é posterior a 2024, - metas que já tenham sido cumpridas antes de 2021, - metas de natureza continuada, conforme descritas no documento. (x100)"

Tipo de Indicador: Resultado

Origem do Indicador: Programa de Metas

Nota Técnica: Os indicadores do PPA foram elaborados pelas Secretarias associadas a cada Programa ou Ação Orçamentária.

Fórmula de Cálculo: $A \div B$

Resultado do Indicador

	2022	2023	2024	2025
Proposta 2022 (Ano 1) - M1	19,00%	35,00%	52,00%	69,00%
Emenda 2022 (Ano 1) - M2	19,00%	35,00%	52,00%	69,00%
Meta de Referência	M2	M2	M2	M2
Meta Efetiva - ME	19,00%	35,00%	52,00%	69,00%
Realizado - R	0	0	0	0

O valor realizado se refere a meta vigente quando da entrega do relatório de acompanhamento pela UNIDADE

Informações do Indicador

Indicador: 81 - Número de ações de projeção internacional realizadas

Secretaria Responsável: 73 - Secretaria Municipal de Relações Internacionais

Tipo de Vínculo: Programa

Vínculos: 3015 - Promoção da Cidade como Referência Global e Destino Turístico

Fonte de Informação: SMRI

Referência: 2020

Frequência: Anual

Unidade de Medida: unidades

Produto / Conceito: Fórmula de Cálculo: Soma das ações de projeção internacional realizadas (campanhas de comunicação, participação em eventos internacionais e realização de eventos internacionais na cidade de São Paulo)

Tipo de Indicador: Resultado

Origem do Indicador: Programa de Metas

Nota Técnica: Os indicadores do PPA foram elaborados pelas Secretarias associadas a cada Programa ou Ação Orçamentária.

Fórmula de Cálculo: Não Possui



Resultado do Indicador

	2022	2023	2024	2025
Proposta 2022 (Ano 1) - M1	36	74	112	150
Emenda 2022 (Ano 1) - M2	36	74	112	150
Meta de Referência	M2	M2	M2	M2
Meta Efetiva - ME	36	74	112	150
Realizado - R	67	92	103	397

O valor realizado se refere a meta vigente quando da entrega do relatório de acompanhamento pela UNIDADE

Informações do Indicador

Indicador: 82 - Número de hortas urbanas estruturadas.

Secretaria Responsável: 30 - Secretaria Municipal de Desenvolvimento Econômico, Trabalho e Turismo

Tipo de Vínculo: Programa

Vínculos: 3016 - Nutrição e Promoção da Segurança Alimentar

Fonte de Informação: SMDET/SVMA

Referência: 2020

Frequência: Anual

Unidade de Medida: unidades

Produto / Conceito: Fórmula de Cálculo: Soma de hortas urbanas estruturadas

Tipo de Indicador: Resultado

Origem do Indicador: Programa de Metas

Nota Técnica: Os indicadores do PPA foram elaborados pelas Secretarias associadas a cada Programa ou Ação Orçamentária.

Fórmula de Cálculo: Não Possui



Maior é melhor

Resultado do Indicador

	2022	2023	2024	2025
Proposta 2022 (Ano 1) - M1	100	200	300	300
Emenda 2022 (Ano 1) - M2	100	200	300	300
Meta de Referência	M2	M2	M2	M2
Meta Efetiva - ME	100	200	300	300
Realizado - R	205	465	100	244

O valor realizado se refere a meta vigente quando da entrega do relatório de acompanhamento pela UNIDADE

Informações do Indicador
Indicador: 83 - Número de polos olímpicos e/ou de esporte de base implantados

Secretaria Responsável: 19 - Secretaria Municipal de Esportes e Lazer

Tipo de Vínculo: Programa

Vínculos: 3017 - Promoção de Atividades Esportivas, Recreativas e de Lazer

Fonte de Informação: SEME

Referência: 2020

Frequência: Anual

Unidade de Medida: unidades

Produto / Conceito: Fórmula de Cálculo: Soma de polos olímpicos e/ou de esporte de base implantados

Tipo de Indicador: Resultado

Origem do Indicador: Programa de Metas

Nota Técnica: Os indicadores do PPA foram elaborados pelas Secretarias associadas a cada Programa ou Ação Orçamentária.

Fórmula de Cálculo: Não Possui

Resultado do Indicador

	2022	2023	2024	2025
Proposta 2022 (Ano 1) - M1	2	4	6	6
Emenda 2022 (Ano 1) - M2	2	4	6	6
Meta de Referência	M2	M2	M2	M2
Meta Efetiva - ME	2	4	6	6
Realizado - R	3	4	7	0
O valor realizado se refere a meta vigente quando da entrega do relatório de acompanhamento pela UNIDADE				

Informações do Indicador

Indicador: 84 - Número de iniciativas de melhoria no atendimento da população negra e/ou de promoção da igualdade racial implementadas

Secretaria Responsável: 34 - Secretaria Municipal de Direitos Humanos e Cidadania

Tipo de Vínculo: Programa

Vínculos: 3018 - Promoção da Cidadania, Inclusão Digital e Valorização da Diversidade

Fonte de Informação: SMDHC

Referência: 2020

Frequência: Anual

Unidade de Medida: iniciativas

Produto / Conceito: Fórmula de Cálculo: Soma de iniciativas de melhoria no atendimento da população negra e/ou de promoção da igualdade racial implementadas

Tipo de Indicador: Resultado

Origem do Indicador: Programa de Metas

Nota Técnica: Os indicadores do PPA foram elaborados pelas Secretarias associadas a cada Programa ou Ação Orçamentária.

Fórmula de Cálculo: Não Possui



Resultado do Indicador

	2022	2023	2024	2025
Proposta 2022 (Ano 1) - M1	3	3	9	9
Emenda 2022 (Ano 1) - M2	3	3	9	9
Meta de Referência	M2	M2	M2	M2
Meta Efetiva - ME	3	3	9	9
Realizado - R	5	2	8	5

O valor realizado se refere a meta vigente quando da entrega do relatório de acompanhamento pela UNIDADE

Informações do Indicador

Indicador: 85 - Número de pessoas beneficiárias do Programa Transcidadania

Secretaria Responsável: 34 - Secretaria Municipal de Direitos Humanos e Cidadania

Tipo de Vínculo: Programa

Vínculos: 3018 - Promoção da Cidadania, Inclusão Digital e Valorização da Diversidade

Fonte de Informação: SMDHC

Referência: 2020

Frequência: Anual

Unidade de Medida: pessoas

Produto / Conceito: Fórmula de Cálculo: Soma de pessoas beneficiárias do Programa Transcidadania (número absoluto).

Tipo de Indicador: Resultado

Origem do Indicador: Programa de Metas

Nota Técnica: Os indicadores do PPA foram elaborados pelas Secretarias associadas a cada Programa ou Ação Orçamentária.

Fórmula de Cálculo: Não Possui


Resultado do Indicador

	2022	2023	2024	2025
Proposta 2022 (Ano 1) - M1	510	765	1.020,00	1.020,00
Emenda 2022 (Ano 1) - M2	510	765	1.020,00	1.020,00
Meta de Referência	M2	M2	M2	M2
Meta Efetiva - ME	510	765	1.020,00	1.020,00
Realizado - R	490	810	871	7.043

O valor realizado se refere a meta vigente quando da entrega do relatório de acompanhamento pela UNIDADE

Informações do Indicador
Indicador: 86 - Número de pontos de acesso à internet sem fio em funcionamento

Secretaria Responsável: 23 - Secretaria Municipal de Inovação e Tecnologia

Tipo de Vínculo: Programa

Vínculos: 3018 - Promoção da Cidadania, Inclusão Digital e Valorização da Diversidade

Fonte de Informação: SMIT

Referência: 2020

Frequência: Anual

Unidade de Medida: unidades

Produto / Conceito: Fórmula de Cálculo: Soma de pontos de acesso à internet sem fio em funcionamento

Tipo de Indicador: Resultado

Origem do Indicador: Programa de Metas

Nota Técnica: Os indicadores do PPA foram elaborados pelas Secretarias associadas a cada Programa ou Ação Orçamentária.

Fórmula de Cálculo: Não Possui

Resultado do Indicador

	2022	2023	2024	2025
Proposta 2022 (Ano 1) - M1	10.000,00	15.000,00	20.000,00	20.000,00
Emenda 2022 (Ano 1) - M2	10.000,00	15.000,00	20.000,00	20.000,00
Meta de Referência	M2	M2	M2	M2
Meta Efetiva - ME	10.000,00	15.000,00	20.000,00	20.000,00
Realizado - R	697	4.314	5.902	19.934

O valor realizado se refere a meta vigente quando da entrega do relatório de acompanhamento pela UNIDADE

Informações do Indicador

Indicador: 87 - Número de pessoas matriculadas nas capacitações ofertadas

Secretaria Responsável: 23 - Secretaria Municipal de Inovação e Tecnologia

Tipo de Vínculo: Programa

Vínculos: 3018 - Promoção da Cidadania, Inclusão Digital e Valorização da Diversidade

Fonte de Informação: SMIT

Referência: 2020

Frequência: Anual

Unidade de Medida: pessoas

Produto / Conceito: Fórmula de Cálculo: Soma de pessoas matriculadas nas capacitações ofertadas nos equipamentos Telecentros, DIGILAB LIVRE SP e FABLAB LIVRE SP, considerando, sensibilizações e cursos de curta e média duração. Acumulado.

Tipo de Indicador: Resultado

Origem do Indicador: Programa de Metas

Nota Técnica: Os indicadores do PPA foram elaborados pelas Secretarias associadas a cada Programa ou Ação Orçamentária.

Fórmula de Cálculo: Não Possui



Resultado do Indicador

	2022	2023	2024	2025
Proposta 2022 (Ano 1) - M1	15.000,00	225.000,00	300.000,00	300.000,00
Emenda 2022 (Ano 1) - M2	15.000,00	225.000,00	300.000,00	300.000,00
Meta de Referência	M2	M2	M2	M2
Meta Efetiva - ME	15.000,00	225.000,00	300.000,00	300.000,00
Realizado - R	107.713	174.460	300.469	27.107

O valor realizado se refere a meta vigente quando da entrega do relatório de acompanhamento pela UNIDADE

Informações do Indicador

Indicador: 88 - Número de atendimentos ao trabalhador realizados por meio dos diferentes programas da SMDET

Secretaria Responsável: 30 - Secretaria Municipal de Desenvolvimento Econômico, Trabalho e Turismo



Maior é melhor

Tipo de Vínculo: Programa

Vínculos: 3019 - Promoção do Crescimento Econômico e Geração de Postos de Trabalho e Oportunidades

Fonte de Informação: SMDET

Referência: 2020

Frequência: Anual

Unidade de Medida: atendimentos

Produto / Conceito: Fórmula de Cálculo: Soma de atendimentos ao trabalhador realizados por meio dos diferentes programas da SMDET

Tipo de Indicador: Resultado

Origem do Indicador: Programa de Metas

Nota Técnica: Os indicadores do PPA foram elaborados pelas Secretarias associadas a cada Programa ou Ação Orçamentária.

Fórmula de Cálculo: Não Possui

Resultado do Indicador

	2022	2023	2024	2025
Proposta 2022 (Ano 1) - M1	150.000,00	300.000,00	450.000,00	450.000,00
Emenda 2022 (Ano 1) - M2	150.000,00	300.000,00	450.000,00	450.000,00
Meta de Referência	M2	M2	M2	M2
Meta Efetiva - ME	150.000,00	300.000,00	450.000,00	450.000,00
Realizado - R	870.685	1.366.662	456.149	1.300.809

O valor realizado se refere a meta vigente quando da entrega do relatório de acompanhamento pela UNIDADE

Informações do Indicador

Indicador: 89 - Número de atendimentos de apoio ao empreendedor realizados por meio dos diferentes programas da SMDET

Secretaria Responsável: 30 - Secretaria Municipal de Desenvolvimento Econômico, Trabalho e Turismo



Tipo de Vínculo: Programa

Vínculos: 3019 - Promoção do Crescimento Econômico e Geração de Postos de Trabalho e Oportunidades

Fonte de Informação: SMDET

Referência: 2020

Frequência: Anual

Unidade de Medida: atendimentos

Produto / Conceito: Fórmula de Cálculo: Soma de atendimentos de apoio ao empreendedor realizados por meio dos diferentes programas da SMDET

Tipo de Indicador: Resultado

Origem do Indicador: Programa de Metas

Nota Técnica: Os indicadores do PPA foram elaborados pelas Secretarias associadas a cada Programa ou Ação Orçamentária.

Fórmula de Cálculo: Não Possui

Resultado do Indicador

	2022	2023	2024	2025
Proposta 2022 (Ano 1) - M1	150.000,00	300.000,00	450.000,00	450.000,00
Emenda 2022 (Ano 1) - M2	150.000,00	300.000,00	450.000,00	450.000,00
Meta de Referência	M2	M2	M2	M2
Meta Efetiva - ME	150.000,00	300.000,00	450.000,00	450.000,00
Realizado - R	346.067	651.739	514.607	679.243

O valor realizado se refere a meta vigente quando da entrega do relatório de acompanhamento pela UNIDADE

Informações do Indicador

Indicador: 90 - Número de circulantes nos espaços de trabalho colaborativos gratuitos - Teias (número absoluto)

Secretaria Responsável: 30 - Secretaria Municipal de Desenvolvimento Econômico, Trabalho e Turismo



Maior é melhor

Tipo de Vínculo: Programa

Vínculos: 3019 - Promoção do Crescimento Econômico e Geração de Postos de Trabalho e Oportunidades

Fonte de Informação: SMDDET

Referência: 2020

Frequência: Anual

Unidade de Medida: pessoas

Produto / Conceito: Fórmula de Cálculo: Soma do total de acessos aos espaços de trabalho colaborativos (Teias).

Tipo de Indicador: Resultado

Origem do Indicador: Programa de Metas

Nota Técnica: Os indicadores do PPA foram elaborados pelas Secretarias associadas a cada Programa ou Ação Orçamentária.

Fórmula de Cálculo: Não Possui

Resultado do Indicador

	2022	2023	2024	2025
Proposta 2022 (Ano 1) - M1	24.000,00	36.000,00	48.000,00	48.000,00
Emenda 2022 (Ano 1) - M2	24.000,00	36.000,00	48.000,00	48.000,00
Meta de Referência	M2	M2	M2	M2
Meta Efetiva - ME	24.000,00	36.000,00	48.000,00	48.000,00
Realizado - R	31.252	29.752	50.812	86.542

O valor realizado se refere a meta vigente quando da entrega do relatório de acompanhamento pela UNIDADE

Informações do Indicador

Indicador: 91 - Número de Microempreendedores Individuais (número absoluto)

Secretaria Responsável: 30 - Secretaria Municipal de Desenvolvimento Econômico, Trabalho e Turismo



Maior é melhor

Tipo de Vínculo: Programa

Vínculos: 3019 - Promoção do Crescimento Econômico e Geração de Postos de Trabalho e Oportunidades

Fonte de Informação: SMDET

Referência: 2020

Frequência: Anual

Unidade de Medida: pessoas

Produto / Conceito: Fórmula de Cálculo: Soma de pessoas no município de São Paulo que são registradas como Microempreendedor Individual (MEI).

Tipo de Indicador: Resultado

Origem do Indicador: Programa de Metas

Nota Técnica: Os indicadores do PPA foram elaborados pelas Secretarias associadas a cada Programa ou Ação Orçamentária.

Fórmula de Cálculo: Não Possui

Resultado do Indicador

	2022	2023	2024	2025
Proposta 2022 (Ano 1) - M1	970.775,00	1.043.583,00	1.095.762,00	1.095.762,00
Emenda 2022 (Ano 1) - M2	970.775,00	1.043.583,00	1.095.762,00	1.095.762,00
Meta de Referência	M2	M2	M2	M2
Meta Efetiva - ME	970.775,00	1.043.583,00	1.095.762,00	1.095.762,00
Realizado - R	1.177.614	1.251.633	1.304.607	1.330.692

O valor realizado se refere a meta vigente quando da entrega do relatório de acompanhamento pela UNIDADE

Informações do Indicador

Indicador: 92 - Número de Estúdios Criativos implantados e em funcionamento.

Secretaria Responsável: 11 - Secretaria do Governo Municipal

Tipo de Vínculo: Programa

Vínculos: 3020 - Promoção da Economia Criativa

Fonte de Informação: SGM

Referência: 2020

Frequência: Anual

Unidade de Medida: unidades

Produto / Conceito: Fórmula de Cálculo: Soma de Estúdios Criativos implantados e em funcionamento

Tipo de Indicador: Resultado

Origem do Indicador: Programa de Metas

Nota Técnica: Os indicadores do PPA foram elaborados pelas Secretarias associadas a cada Programa ou Ação Orçamentária.

Fórmula de Cálculo: Não Possui



Resultado do Indicador

	2022	2023	2024	2025
Proposta 2022 (Ano 1) - M1	2	3	4	4
Emenda 2022 (Ano 1) - M2	2	3	4	4
Meta de Referência	M2	M2	M2	M2
Meta Efetiva - ME	2	3	4	4
Realizado - R	2	3	3	3

O valor realizado se refere a meta vigente quando da entrega do relatório de acompanhamento pela UNIDADE

Informações do Indicador

Indicador: 93 - Somatório dos recursos financeiros movimentados a partir do estímulo público municipal

Secretaria Responsável: 11 - Secretaria do Governo Municipal

Tipo de Vínculo: Programa

Vínculos: 3021 - Qualidade, Eficiência e Sustentabilidade do Orçamento Público

Fonte de Informação: SGM

Referência: 2020

Frequência: Anual

Unidade de Medida: reais

Produto / Conceito: Fórmula de cálculo: Soma dos investimentos atraídos para a cidade

Tipo de Indicador: Resultado

Origem do Indicador: Programa de Metas

Nota Técnica: Os indicadores do PPA foram elaborados pelas Secretarias associadas a cada Programa ou Ação Orçamentária.

Fórmula de Cálculo: Não Possui


Resultado do Indicador

	2022	2023	2024	2025
Proposta 2022 (Ano 1) - M1	5.060.000.000,00	7.952.000.000,00	9.061.000.000,00	9.514.000.000,00
Emenda 2022 (Ano 1) - M2	5.060.000.000,00	7.952.000.000,00	9.061.000.000,00	9.514.000.000,00
Meta de Referência	M2	M2	M2	M2
Meta Efetiva - ME	5.060.000.000,00	7.952.000.000,00	9.061.000.000,00	9.514.000.000,00
Realizado - R	2.252.151.260,00	5.449.134.739,00	2.860.594.272,00	0

O valor realizado se refere a meta vigente quando da entrega do relatório de acompanhamento pela UNIDADE

Informações do Indicador

Indicador: 94 - Número de metros quadrados de área de passeio reformada em ações de zeladoria contínua

Secretaria Responsável: 12 - Secretaria Municipal das Subprefeituras

Tipo de Vínculo: Programa

Vínculos: 3022 - Requalificação e Promoção da Ocupação dos Espaços Públicos

Fonte de Informação: Sistema de Gerenciamento de Zeladoria - SGZ

Referência: 2020

Frequência: Anual

Unidade de Medida: metros quadrados

Produto / Conceito: Fórmula de Cálculo: Soma de metros quadrados de área de passeio reformadas na cidade

Tipo de Indicador: Resultado

Origem do Indicador: Agenda 2030

Nota Técnica: Os indicadores do PPA foram elaborados pelas Secretarias associadas a cada Programa ou Ação Orçamentária.

Fórmula de Cálculo: Não Possui



Resultado do Indicador

	2022	2023	2024	2025
Proposta 2022 (Ano 1) - M1	424.604,00	424.604,00	424.604,00	424.604,00
Emenda 2022 (Ano 1) - M2	424.604,00	424.604,00	424.604,00	424.604,00
Meta de Referência	M2	M2	M2	M2
Meta Efetiva - ME	424.604,00	424.604,00	424.604,00	424.604,00
Realizado - R	82.659,00	110.050,00	103.268,00	89.985,71

O valor realizado se refere a meta vigente quando da entrega do relatório de acompanhamento pela UNIDADE

Informações do Indicador
Indicador: 96 - Extensão, em quilômetros, de ciclovias, ciclofaixas e ciclorrotas implantadas

Secretaria Responsável: 20 - Secretaria Municipal de Mobilidade e Trânsito

Tipo de Vínculo: Programa

Vínculos: 3022 - Requalificação e Promoção da Ocupação dos Espaços Públicos

Fonte de Informação: CET

Referência: 2020

Frequência: Anual

Unidade de Medida: quilômetros

Produto / Conceito: Fórmula de cálculo: Soma da extensão, em quilômetros, de ciclovias, ciclofaixas e ciclorrotas implantadas

Tipo de Indicador: Resultado

Origem do Indicador: Programa de Metas

Nota Técnica: Os indicadores do PPA foram elaborados pelas Secretarias associadas a cada Programa ou Ação Orçamentária.

Fórmula de Cálculo: Não Possui

Resultado do Indicador

	2022	2023	2024	2025
Proposta 2022 (Ano 1) - M1	51	102	153	272
Emenda 2022 (Ano 1) - M2	51	102	153	272
Meta de Referência	M2	M2	M2	M2
Meta Efetiva - ME	51	102	153	272
Realizado - R	51,00	32,20	22,01	24,1

O valor realizado se refere a meta vigente quando da entrega do relatório de acompanhamento pela UNIDADE

Informações do Indicador

Indicador: 97 - Extensão, em quilômetros, de rede cicloviária existente

Secretaria Responsável: 20 - Secretaria Municipal de Mobilidade e Trânsito

Tipo de Vínculo: Programa

Vínculos: 3022 - Requalificação e Promoção da Ocupação dos Espaços Públicos

Fonte de Informação: CET

Referência: 2020

Frequência: Anual

Unidade de Medida: quilômetros

Produto / Conceito: Fórmula de cálculo: Soma da extensão, em quilômetros, da rede cicloviária

Tipo de Indicador: Resultado

Origem do Indicador: Agenda 2030

Nota Técnica: Os indicadores do PPA foram elaborados pelas Secretarias associadas a cada Programa ou Ação Orçamentária.

Fórmula de Cálculo: Não Possui



Resultado do Indicador

	2022	2023	2024	2025
Proposta 2022 (Ano 1) - M1	879	930	981	1.100,00
Emenda 2022 (Ano 1) - M2	879	930	981	1.100,00
Meta de Referência	M2	M2	M2	M2
Meta Efetiva - ME	879	930	981	1.100,00
Realizado - R	879,00	731,00	753,70	777,8

O valor realizado se refere a meta vigente quando da entrega do relatório de acompanhamento pela UNIDADE

Informações do Indicador

Indicador: 98 - Número de projetos de redesenho urbano para pedestres e pessoas com deficiência ou mobilidade reduzida implantados

Secretaria Responsável: 20 - Secretaria Municipal de Mobilidade e Trânsito

Tipo de Vínculo: Programa

Vínculos: 3022 - Requalificação e Promoção da Ocupação dos Espaços Públicos

Fonte de Informação: SMT

Referência: 2020

Frequência: Anual

Unidade de Medida: unidades

Produto / Conceito: Fórmula de Cálculo: Soma do número de projetos de redesenho urbano para pedestres e pessoas com deficiência ou mobilidade reduzida implantados

Tipo de Indicador: Resultado

Origem do Indicador: Programa de Metas

Nota Técnica: Os indicadores do PPA foram elaborados pelas Secretarias associadas a cada Programa ou Ação Orçamentária.

Fórmula de Cálculo: Não Possui



Resultado do Indicador

	2022	2023	2024	2025
Proposta 2022 (Ano 1) - M1	0	3	9	9
Emenda 2022 (Ano 1) - M2	0	3	9	9
Meta de Referência	M2	M2	M2	M2
Meta Efetiva - ME	0	3	9	9
Realizado - R	0	1	0	0

O valor realizado se refere a meta vigente quando da entrega do relatório de acompanhamento pela UNIDADE

Informações do Indicador

Indicador: 99 - Número de novas luminárias instaladas e de lâmpadas de vapor de sódio substituídas por lâmpadas LED.

Secretaria Responsável: 29 - Secretaria Municipal de Urbanismo e Licenciamento

Tipo de Vínculo: Programa

Vínculos: 3022 - Requalificação e Promoção da Ocupação dos Espaços Públicos

Fonte de Informação: SMUL

Referência: 2021

Frequência: Anual

Unidade de Medida: unidades

Produto / Conceito: Fórmula de Cálculo: Soma do número de novas luminárias instaladas e do número de lâmpadas de vapor de sódio substituídas por lâmpadas LED.

Tipo de Indicador: Resultado

Origem do Indicador: Programa de Metas

Nota Técnica: Os indicadores do PPA foram elaborados pelas Secretarias associadas a cada Programa ou Ação Orçamentária.

Fórmula de Cálculo: Não Possui



Resultado do Indicador

	2022	2023	2024	2025
Proposta 2022 (Ano 1) - M1	5.000,00	10.000,00	15.000,00	20.000,00
Emenda 2022 (Ano 1) - M2	5.000,00	10.000,00	15.000,00	20.000,00
Meta de Referência	M2	M2	M2	M2
Meta Efetiva - ME	5.000,00	10.000,00	15.000,00	20.000,00
Realizado - R	0	7.012	332.595	-

O valor realizado se refere a meta vigente quando da entrega do relatório de acompanhamento pela UNIDADE

Valores representados por traço ("-") indicam que não foi possível obter a informação para o período de referência

Informações do Indicador

Indicador: 101 - Número de requalificações e/ou intervenções em próprios municipais.

Secretaria Responsável: 22 - Secretaria Municipal de Infraestrutura Urbana e Obras

Tipo de Vínculo: Programa

Vínculos: 3022 - Requalificação e Promoção da Ocupação dos Espaços Públicos

Fonte de Informação: SIURB

Referência: 2020

Frequência: Anual

Unidade de Medida: unidades

Produto / Conceito: Fórmula de cálculo: Soma de requalificações ou intervenções em próprios municipais realizadas

Tipo de Indicador: Resultado

Origem do Indicador: Externa

Nota Técnica: Os indicadores do PPA foram elaborados pelas Secretarias associadas a cada Programa ou Ação Orçamentária.

Fórmula de Cálculo: Não Possui



Resultado do Indicador

	2022	2023	2024	2025
Proposta 2022 (Ano 1) - M1	1	2	3	4
Emenda 2022 (Ano 1) - M2	1	2	3	4
Meta de Referência	M2	M2	M2	M2
Meta Efetiva - ME	1	2	3	4
Realizado - R	1	0	0	0

O valor realizado se refere a meta vigente quando da entrega do relatório de acompanhamento pela UNIDADE

Informações do Indicador

Indicador: 103 - Número de protocolos de atendimento para a primeira infância implementados

Secretaria Responsável: 11 - Secretaria do Governo Municipal

Tipo de Vínculo: Programa

Vínculos: 3025 - Proteção e Desenvolvimento Integral na Primeira Infância

Fonte de Informação: SGM

Referência: 2020

Frequência: Anual

Unidade de Medida: unidades

Produto / Conceito: Fórmula de cálculo: Soma de protocolos de atendimento para a primeira infância implementados

Tipo de Indicador: Resultado

Origem do Indicador: Programa de Metas

Nota Técnica: Os indicadores do PPA foram elaborados pelas Secretarias associadas a cada Programa ou Ação Orçamentária.

Fórmula de Cálculo: Não Possui



Resultado do Indicador

	2022	2023	2024	2025
Proposta 2022 (Ano 1) - M1	1	2	3	3
Emenda 2022 (Ano 1) - M2	1	2	3	3
Meta de Referência	M2	M2	M2	M2
Meta Efetiva - ME	1	2	3	3
Realizado - R	0	3	1	3
O valor realizado se refere a meta vigente quando da entrega do relatório de acompanhamento pela UNIDADE				

Informações do Indicador

Indicador: 104 - Taxa de Universalização da Educação Infantil (Pré-escola) (redes pública e privada) (%)

Secretaria Responsável: 16 - Secretaria Municipal de Educação

Tipo de Vínculo: Programa

Vínculos: 3025 - Proteção e Desenvolvimento Integral na Primeira Infância

Fonte de Informação: SME/COGED

Referência: 2020

Frequência: Anual

Unidade de Medida: %

Produto / Conceito: Fórmula de Cálculo: Matrículas - Pré-Escola - redes pública e privada ÷ População - 4 a 5 anos (×100).

Tipo de Indicador: Resultado

Origem do Indicador: Agenda 2030

Nota Técnica: Os indicadores do PPA foram elaborados pelas Secretarias associadas a cada Programa ou Ação Orçamentária.

Fórmula de Cálculo: Não Possui


Resultado do Indicador

	2022	2023	2024	2025
Proposta 2022 (Ano 1) - M1	100,00%	100,00%	100,00%	100,00%
Emenda 2022 (Ano 1) - M2	100,00%	100,00%	100,00%	100,00%
Meta de Referência	M2	M2	M2	M2
Meta Efetiva - ME	100,00%	100,00%	100,00%	100,00%
Realizado - R	87,63	87,63	100	100

O valor realizado se refere a meta vigente quando da entrega do relatório de acompanhamento pela UNIDADE

Informações do Indicador

Indicador: 106 - Número de revitalizações em áreas públicas executadas pelos Planos de Obras

Secretaria Responsável: 12 - Secretaria Municipal das Subprefeituras



Tipo de Vínculo: Ação

Vínculos: 1170 - Intervenção, Urbanização e Melhoria de Bairros - Plano de Obras das Subprefeituras

Fonte de Informação: ATOS

Referência: 2020

Frequência: Anual

Unidade de Medida: unidades

Produto / Conceito: Fórmula de Cálculo: Número de revitalizações em áreas públicas executadas pelos Planos de Obras

Tipo de Indicador: Resultado

Origem do Indicador: Externa

Nota Técnica: Os indicadores do PPA foram elaborados pelas Secretarias associadas a cada Programa ou Ação Orçamentária.

Fórmula de Cálculo: Não Possui

Resultado do Indicador

	2022	2023	2024	2025
Proposta 2022 (Ano 1) - M1	27	27	27	27
Emenda 2022 (Ano 1) - M2	27	27	27	27
Meta de Referência	M2	M2	M2	M2
Meta Efetiva - ME	27	27	27	27
Realizado - R	148	63	87	6

O valor realizado se refere a meta vigente quando da entrega do relatório de acompanhamento pela UNIDADE

Informações do Indicador

Indicador: 107 - Número de obras preventivas e de risco realizadas

Secretaria Responsável: 12 - Secretaria Municipal das Subprefeituras

Tipo de Vínculo: Ação

Vínculos: 1193 - Obras e Serviços nas Áreas de Riscos Geológicos

Fonte de Informação: ATOS

Referência: 2020

Frequência: Anual

Unidade de Medida: unidades

Produto / Conceito: Fórmula de Cálculo: Soma das obras preventivas e de risco realizadas

Tipo de Indicador: Resultado

Origem do Indicador: Externa

Nota Técnica: Os indicadores do PPA foram elaborados pelas Secretarias associadas a cada Programa ou Ação Orçamentária.

Fórmula de Cálculo: Não Possui



Resultado do Indicador

	2022	2023	2024	2025
Proposta 2022 (Ano 1) - M1	41	41	41	41
Emenda 2022 (Ano 1) - M2	41	41	41	41
Meta de Referência	M2	M2	M2	M2
Meta Efetiva - ME	41	41	41	41
Realizado - R	1	1	1	0

O valor realizado se refere a meta vigente quando da entrega do relatório de acompanhamento pela UNIDADE

Informações do Indicador

Indicador: 108 - Número de sistemas desenvolvidos ou aperfeiçoados

Secretaria Responsável: 23 - Secretaria Municipal de Inovação e Tecnologia

Tipo de Vínculo: Ação

Vínculos: 1220 - Desenvolvimento de Sistemas de Informação e Comunicação

Fonte de Informação: SMIT

Referência: 2020

Frequência: Anual

Unidade de Medida: unidades

Produto / Conceito: Fórmula de Cálculo: Soma do número de sistemas desenvolvidos ou aperfeiçoados

Tipo de Indicador: Resultado

Origem do Indicador: Externa

Nota Técnica: Os indicadores do PPA foram elaborados pelas Secretarias associadas a cada Programa ou Ação Orçamentária.

Fórmula de Cálculo: Não Possui



Resultado do Indicador

	2022	2023	2024	2025
Proposta 2022 (Ano 1) - M1	2	2	2	3
Emenda 2022 (Ano 1) - M2	2	2	2	3
Meta de Referência	M2	M2	M2	M2
Meta Efetiva - ME	2	2	2	3
Realizado - R	3	0	2	1

O valor realizado se refere a meta vigente quando da entrega do relatório de acompanhamento pela UNIDADE

Informações do Indicador

Indicador: 109 - Número de horas trabalhadas das Patrulhas Agroecológicas Mecanizadas

Secretaria Responsável: 12 - Secretaria Municipal das Subprefeituras

Tipo de Vínculo: Ação

Vínculos: 2015 - Manutenção e Operação da Patrulha Agroecológica Mecanizada

Fonte de Informação: ABAST

Referência: 2020

Frequência: Anual

Unidade de Medida: horas

Produto / Conceito: Fórmula de Cálculo: Soma de horas trabalhadas das Patrulhas Agroecológicas Mecanizadas

Tipo de Indicador: Processo

Origem do Indicador: Externa

Nota Técnica: Os indicadores do PPA foram elaborados pelas Secretarias associadas a cada Programa ou Ação Orçamentária.

Fórmula de Cálculo: Não Possui



Resultado do Indicador

	2022	2023	2024	2025
Proposta 2022 (Ano 1) - M1	2.000,00	2.000,00	2.000,00	2.000,00
Emenda 2022 (Ano 1) - M2	2.000,00	2.000,00	2.000,00	2.000,00
Meta de Referência	M2	M2	M2	M2
Meta Efetiva - ME	2.000,00	2.000,00	2.000,00	2.000,00
Realizado - R	-	-	-	-

O valor realizado se refere a meta vigente quando da entrega do relatório de acompanhamento pela UNIDADE

Valores representados por traço ("-") indicam que não foi possível obter a informação para o período de referência

Informações do Indicador

Indicador: 110 - Número de pessoas formadas e/ou sensibilizadas pelos cursos de educação em direitos humanos

Secretaria Responsável: 34 - Secretaria Municipal de Direitos Humanos e Cidadania



Tipo de Vínculo: Ação

Vínculos: 2142 - Políticas, Programas e Ações para Educação em Direitos Humanos e Promoção do Direito à Cidade

Fonte de Informação: SMDHC

Referência: 2020

Frequência: Anual

Unidade de Medida: pessoas

Produto / Conceito: Fórmula de Cálculo: Soma do número de pessoas formadas nos cursos de Educação em Direitos Humanos

Tipo de Indicador: Resultado

Origem do Indicador: Externa

Nota Técnica: Os indicadores do PPA foram elaborados pelas Secretarias associadas a cada Programa ou Ação Orçamentária.

Fórmula de Cálculo: Não Possui

Resultado do Indicador

	2022	2023	2024	2025
Proposta 2022 (Ano 1) - M1	1.500,00	1.500,00	1.500,00	1.500,00
Emenda 2022 (Ano 1) - M2	1.500,00	1.500,00	1.500,00	1.500,00
Meta de Referência	M2	M2	M2	M2
Meta Efetiva - ME	1.500,00	1.500,00	1.500,00	1.500,00
Realizado - R	18.546	2.304	606	1.890

O valor realizado se refere a meta vigente quando da entrega do relatório de acompanhamento pela UNIDADE

Informações do Indicador

Indicador: 112 - Número de vagas em cursos ofertados para os servidores.

Secretaria Responsável: 23 - Secretaria Municipal de Inovação e Tecnologia

Tipo de Vínculo: Ação

Vínculos: 2180 - Capacitação, Formação e Aperfeiçoamento de Servidores

Fonte de Informação: SMIT

Referência: 2020

Frequência: Anual

Unidade de Medida: vagas

Produto / Conceito: Fórmula de Cálculo: Soma do número de vagas ofertadas aos servidores

Tipo de Indicador: Resultado

Origem do Indicador: Externa

Nota Técnica: Os indicadores do PPA foram elaborados pelas Secretarias associadas a cada Programa ou Ação Orçamentária.

Fórmula de Cálculo: Não Possui


Resultado do Indicador

	2022	2023	2024	2025
Proposta 2022 (Ano 1) - M1	1.410,00	2.120,00	2.830,00	3.540,00
Emenda 2022 (Ano 1) - M2	1.410,00	2.120,00	2.830,00	3.540,00
Meta de Referência	M2	M2	M2	M2
Meta Efetiva - ME	1.410,00	2.120,00	2.830,00	3.540,00
Realizado - R	710	710	924	250

O valor realizado se refere a meta vigente quando da entrega do relatório de acompanhamento pela UNIDADE

Informações do Indicador

Indicador: 113 - Número de cursos de formação voltados aos profissionais da RME-SP dentro da temática étnico-racial

Secretaria Responsável: 16 - Secretaria Municipal de Educação

Tipo de Vínculo: Ação

Vínculos: 2180 - Capacitação, Formação e Aperfeiçoamento de Servidores

Fonte de Informação: SME/COPED

Referência: 2020

Frequência: Anual

Unidade de Medida: unidades

Produto / Conceito: Fórmula de Cálculo: Soma de cursos de formação voltados aos profissionais da RME-SP dentro da temática étnico-racial

Tipo de Indicador: Processo

Origem do Indicador: Externa

Nota Técnica: Os indicadores do PPA foram elaborados pelas Secretarias associadas a cada Programa ou Ação Orçamentária.

Fórmula de Cálculo: Não Possui



Resultado do Indicador

	2022	2023	2024	2025
Proposta 2022 (Ano 1) - M1	54	54	54	54
Emenda 2022 (Ano 1) - M2	54	54	54	54
Meta de Referência	M2	M2	M2	M2
Meta Efetiva - ME	54	54	54	54
Realizado - R	92	110	334	212

O valor realizado se refere a meta vigente quando da entrega do relatório de acompanhamento pela UNIDADE

Informações do Indicador

Indicador: 114 - Número de metros quadrados de área de passeio reformada em ações de zeladoria contínua - SE

Secretaria Responsável: 12 - Secretaria Municipal das Subprefeituras

Tipo de Vínculo: Ação

Vínculos: 2339 - Manutenção e Operação no Serviço de Guias e Sarjetas (Vias e Logradouros)

Fonte de Informação: Sistema de Gerenciamento de Zeladoria (SGZ)

Referência: 2020

Frequência: Anual

Unidade de Medida: metros quadrados

Produto / Conceito: Fórmula de Cálculo: Metros quadrados de área de passeio reformadas na cidade

Tipo de Indicador: Resultado

Origem do Indicador: Externa

Nota Técnica: Os indicadores do PPA foram elaborados pelas Secretarias associadas a cada Programa ou Ação Orçamentária.

Fórmula de Cálculo: Não Possui


Resultado do Indicador

	2022	2023	2024	2025
Proposta 2022 (Ano 1) - M1	22.252,95	22.252,95	22.252,95	22.252,95
Emenda 2022 (Ano 1) - M2	22.252,95	22.252,95	22.252,95	22.252,95
Meta de Referência	M2	M2	M2	M2
Meta Efetiva - ME	22.252,95	22.252,95	22.252,95	22.252,95
Realizado - R	7.575,00	8.910,95	4	12.638,3

O valor realizado se refere a meta vigente quando da entrega do relatório de acompanhamento pela UNIDADE

Informações do Indicador

Indicador: 115 - Número de metros quadrados de área de passeio reformada em ações de zeladoria contínua - PR

Secretaria Responsável: 12 - Secretaria Municipal das Subprefeituras

Tipo de Vínculo: Ação

Vínculos: 2339 - Manutenção e Operação no Serviço de Guias e Sarjetas (Vias e Logradouros)

Fonte de Informação: Sistema de Gerenciamento de Zeladoria (SGZ)

Referência: 2020

Frequência: Anual

Unidade de Medida: metros quadrados

Produto / Conceito: Fórmula de Cálculo: Metros quadrados de área de passeio reformadas na cidade

Tipo de Indicador: Resultado

Origem do Indicador: Externa

Nota Técnica: Os indicadores do PPA foram elaborados pelas Secretarias associadas a cada Programa ou Ação Orçamentária.

Fórmula de Cálculo: Não Possui


Resultado do Indicador

	2022	2023	2024	2025
Proposta 2022 (Ano 1) - M1	2.343,00	2.343,00	2.343,00	2.343,00
Emenda 2022 (Ano 1) - M2	2.343,00	2.343,00	2.343,00	2.343,00
Meta de Referência	M2	M2	M2	M2
Meta Efetiva - ME	2.343,00	2.343,00	2.343,00	2.343,00
Realizado - R	590,00	919,40	1.144,00	455,5

O valor realizado se refere a meta vigente quando da entrega do relatório de acompanhamento pela UNIDADE

Informações do Indicador

Indicador: 116 - Número de metros quadrados de área de passeio reformada em ações de zeladoria contínua - PJ

Secretaria Responsável: 12 - Secretaria Municipal das Subprefeituras

Tipo de Vínculo: Ação

Vínculos: 2339 - Manutenção e Operação no Serviço de Guias e Sarjetas (Vias e Logradouros)

Fonte de Informação: Sistema de Gerenciamento de Zeladoria (SGZ)

Referência: 2020

Frequência: Anual

Unidade de Medida: metros quadrados

Produto / Conceito: Fórmula de Cálculo: Metros quadrados de área de passeio reformadas na cidade

Tipo de Indicador: Resultado

Origem do Indicador: Externa

Nota Técnica: Os indicadores do PPA foram elaborados pelas Secretarias associadas a cada Programa ou Ação Orçamentária.

Fórmula de Cálculo: Não Possui



Resultado do Indicador

	2022	2023	2024	2025
Proposta 2022 (Ano 1) - M1	3.582,00	3.582,00	3.582,00	3.582,00
Emenda 2022 (Ano 1) - M2	3.582,00	3.582,00	3.582,00	3.582,00
Meta de Referência	M2	M2	M2	M2
Meta Efetiva - ME	3.582,00	3.582,00	3.582,00	3.582,00
Realizado - R	1.157,00	2.011,55	1.320,00	2.466,00

O valor realizado se refere a meta vigente quando da entrega do relatório de acompanhamento pela UNIDADE

Informações do Indicador

Indicador: 117 - Número de metros quadrados de área de passeio reformada em ações de zeladoria contínua - G

Secretaria Responsável: 12 - Secretaria Municipal das Subprefeituras

Tipo de Vínculo: Ação

Vínculos: 2339 - Manutenção e Operação no Serviço de Guias e Sarjetas (Vias e Logradouros)

Fonte de Informação: Sistema de Gerenciamento de Zeladoria (SGZ)

Referência: 2020

Frequência: Anual

Unidade de Medida: metros quadrados

Produto / Conceito: Fórmula de Cálculo: Metros quadrados de área de passeio reformadas na cidade

Tipo de Indicador: Resultado

Origem do Indicador: Externa

Nota Técnica: Os indicadores do PPA foram elaborados pelas Secretarias associadas a cada Programa ou Ação Orçamentária.

Fórmula de Cálculo: Não Possui


Resultado do Indicador

	2022	2023	2024	2025
Proposta 2022 (Ano 1) - M1	1.214,00	1.214,00	1.214,00	1.214,00
Emenda 2022 (Ano 1) - M2	1.214,00	1.214,00	1.214,00	1.214,00
Meta de Referência	M2	M2	M2	M2
Meta Efetiva - ME	1.214,00	1.214,00	1.214,00	1.214,00
Realizado - R	2.515,99	5.233,00	4.459,00	4.789,00

O valor realizado se refere a meta vigente quando da entrega do relatório de acompanhamento pela UNIDADE

Informações do Indicador

Indicador: 118 - Número de metros quadrados de área de passeio reformada em ações de zeladoria contínua - EM

Secretaria Responsável: 12 - Secretaria Municipal das Subprefeituras

Tipo de Vínculo: Ação

Vínculos: 2339 - Manutenção e Operação no Serviço de Guias e Sarjetas (Vias e Logradouros)

Fonte de Informação: Sistema de Gerenciamento de Zeladoria (SGZ)

Referência: 2020

Frequência: Anual

Unidade de Medida: metros quadrados

Produto / Conceito: Fórmula de Cálculo: Metros quadrados de área de passeio reformadas na cidade

Tipo de Indicador: Resultado

Origem do Indicador: Externa

Nota Técnica: Os indicadores do PPA foram elaborados pelas Secretarias associadas a cada Programa ou Ação Orçamentária.

Fórmula de Cálculo: Não Possui


Resultado do Indicador

	2022	2023	2024	2025
Proposta 2022 (Ano 1) - M1	3.444,00	3.444,00	3.444,00	3.444,00
Emenda 2022 (Ano 1) - M2	3.444,00	3.444,00	3.444,00	3.444,00
Meta de Referência	M2	M2	M2	M2
Meta Efetiva - ME	3.444,00	3.444,00	3.444,00	3.444,00
Realizado - R	985,00	2.809,00	5.101,00	1.615,00

O valor realizado se refere a meta vigente quando da entrega do relatório de acompanhamento pela UNIDADE

Informações do Indicador

Indicador: 119 - Número de metros quadrados de área de passeio reformada em ações de zeladoria contínua - SM

Secretaria Responsável: 12 - Secretaria Municipal das Subprefeituras

Tipo de Vínculo: Ação

Vínculos: 2339 - Manutenção e Operação no Serviço de Guias e Sarjetas (Vias e Logradouros)

Fonte de Informação: Sistema de Gerenciamento de Zeladoria (SGZ)

Referência: 2020

Frequência: Anual

Unidade de Medida: metros quadrados

Produto / Conceito: Fórmula de Cálculo: Metros quadrados de área de passeio reformadas na cidade

Tipo de Indicador: Resultado

Origem do Indicador: Externa

Nota Técnica: Os indicadores do PPA foram elaborados pelas Secretarias associadas a cada Programa ou Ação Orçamentária.

Fórmula de Cálculo: Não Possui


Resultado do Indicador

	2022	2023	2024	2025
Proposta 2022 (Ano 1) - M1	1.989,00	1.989,00	1.989,00	1.989,00
Emenda 2022 (Ano 1) - M2	1.989,00	1.989,00	1.989,00	1.989,00
Meta de Referência	M2	M2	M2	M2
Meta Efetiva - ME	1.989,00	1.989,00	1.989,00	1.989,00
Realizado - R	422,00	3,00	1.131,00	307,00

O valor realizado se refere a meta vigente quando da entrega do relatório de acompanhamento pela UNIDADE

Informações do Indicador

Indicador: 120 - Número de metros quadrados de área de passeio reformada em ações de zeladoria contínua - JT

Secretaria Responsável: 12 - Secretaria Municipal das Subprefeituras

Tipo de Vínculo: Ação

Vínculos: 2339 - Manutenção e Operação no Serviço de Guias e Sarjetas (Vias e Logradouros)

Fonte de Informação: Sistema de Gerenciamento de Zeladoria (SGZ)

Referência: 2020

Frequência: Anual

Unidade de Medida: metros quadrados

Produto / Conceito: Fórmula de Cálculo: Metros quadrados de área de passeio reformadas na cidade

Tipo de Indicador: Resultado

Origem do Indicador: Externa

Nota Técnica: Os indicadores do PPA foram elaborados pelas Secretarias associadas a cada Programa ou Ação Orçamentária.

Fórmula de Cálculo: Não Possui


Resultado do Indicador

	2022	2023	2024	2025
Proposta 2022 (Ano 1) - M1	1.069,00	1.069,00	1.069,00	1.069,00
Emenda 2022 (Ano 1) - M2	1.069,00	1.069,00	1.069,00	1.069,00
Meta de Referência	M2	M2	M2	M2
Meta Efetiva - ME	1.069,00	1.069,00	1.069,00	1.069,00
Realizado - R	575,00	1.199,00	827,00	352,00

O valor realizado se refere a meta vigente quando da entrega do relatório de acompanhamento pela UNIDADE

Informações do Indicador

Indicador: 121 - Número de metros quadrados de área de passeio reformada em ações de zeladoria contínua - MG

Secretaria Responsável: 12 - Secretaria Municipal das Subprefeituras

Tipo de Vínculo: Ação

Vínculos: 2339 - Manutenção e Operação no Serviço de Guias e Sarjetas (Vias e Logradouros)

Fonte de Informação: Sistema de Gerenciamento de Zeladoria (SGZ)

Referência: 2020

Frequência: Anual

Unidade de Medida: metros quadrados

Produto / Conceito: Fórmula de Cálculo: Metros quadrados de área de passeio reformadas na cidade

Tipo de Indicador: Resultado

Origem do Indicador: Externa

Nota Técnica: Os indicadores do PPA foram elaborados pelas Secretarias associadas a cada Programa ou Ação Orçamentária.

Fórmula de Cálculo: Não Possui


Resultado do Indicador

	2022	2023	2024	2025
Proposta 2022 (Ano 1) - M1	3.789,50	3.789,50	3.789,50	3.789,50
Emenda 2022 (Ano 1) - M2	3.789,50	3.789,50	3.789,50	3.789,50
Meta de Referência	M2	M2	M2	M2
Meta Efetiva - ME	3.789,50	3.789,50	3.789,50	3.789,50
Realizado - R	977,00	1.243,00	1.617,00	323,00

O valor realizado se refere a meta vigente quando da entrega do relatório de acompanhamento pela UNIDADE

Informações do Indicador

Indicador: 122 - Número de metros quadrados de área de passeio reformada em ações de zeladoria contínua - LA

Secretaria Responsável: 12 - Secretaria Municipal das Subprefeituras

Tipo de Vínculo: Ação

Vínculos: 2339 - Manutenção e Operação no Serviço de Guias e Sarjetas (Vias e Logradouros)

Fonte de Informação: Sistema de Gerenciamento de Zeladoria (SGZ)

Referência: 2020

Frequência: Anual

Unidade de Medida: metros quadrados

Produto / Conceito: Fórmula de Cálculo: Metros quadrados de área de passeio reformadas na cidade

Tipo de Indicador: Resultado

Origem do Indicador: Externa

Nota Técnica: Os indicadores do PPA foram elaborados pelas Secretarias associadas a cada Programa ou Ação Orçamentária.

Fórmula de Cálculo: Não Possui


Resultado do Indicador

	2022	2023	2024	2025
Proposta 2022 (Ano 1) - M1	3.203,00	3.203,00	3.203,00	3.203,00
Emenda 2022 (Ano 1) - M2	3.203,00	3.203,00	3.203,00	3.203,00
Meta de Referência	M2	M2	M2	M2
Meta Efetiva - ME	3.203,00	3.203,00	3.203,00	3.203,00
Realizado - R	3.342,00	2.438,91	1.336,00	2.076,00

O valor realizado se refere a meta vigente quando da entrega do relatório de acompanhamento pela UNIDADE

Informações do Indicador

Indicador: 123 - Número de metros quadrados de área de passeio reformada em ações de zeladoria contínua - SB

Secretaria Responsável: 12 - Secretaria Municipal das Subprefeituras

Tipo de Vínculo: Ação

Vínculos: 2339 - Manutenção e Operação no Serviço de Guias e Sarjetas (Vias e Logradouros)

Fonte de Informação: Sistema de Gerenciamento de Zeladoria (SGZ)

Referência: 2020

Frequência: Anual

Unidade de Medida: metros quadrados

Produto / Conceito: Fórmula de Cálculo: Metros quadrados de área de passeio reformadas na cidade

Tipo de Indicador: Resultado

Origem do Indicador: Externa

Nota Técnica: Os indicadores do PPA foram elaborados pelas Secretarias associadas a cada Programa ou Ação Orçamentária.

Fórmula de Cálculo: Não Possui


Resultado do Indicador

	2022	2023	2024	2025
Proposta 2022 (Ano 1) - M1	2.047,50	2.047,50	2.047,50	2.047,50
Emenda 2022 (Ano 1) - M2	2.047,50	2.047,50	2.047,50	2.047,50
Meta de Referência	M2	M2	M2	M2
Meta Efetiva - ME	2.047,50	2.047,50	2.047,50	2.047,50
Realizado - R	1.696,00	891,84	3.747,00	196,12

O valor realizado se refere a meta vigente quando da entrega do relatório de acompanhamento pela UNIDADE

Informações do Indicador

Indicador: 124 - Número de metros quadrados de área de passeio reformada em ações de zeladoria contínua - CL

Secretaria Responsável: 12 - Secretaria Municipal das Subprefeituras

Tipo de Vínculo: Ação

Vínculos: 2339 - Manutenção e Operação no Serviço de Guias e Sarjetas (Vias e Logradouros)

Fonte de Informação: Sistema de Gerenciamento de Zeladoria (SGZ)

Referência: 2020

Frequência: Anual

Unidade de Medida: metros quadrados

Produto / Conceito: Fórmula de Cálculo: Metros quadrados de área de passeio reformadas na cidade

Tipo de Indicador: Resultado

Origem do Indicador: Externa

Nota Técnica: Os indicadores do PPA foram elaborados pelas Secretarias associadas a cada Programa ou Ação Orçamentária.

Fórmula de Cálculo: Não Possui


Resultado do Indicador

	2022	2023	2024	2025
Proposta 2022 (Ano 1) - M1	9.820,00	9.820,00	9.820,00	9.820,00
Emenda 2022 (Ano 1) - M2	9.820,00	9.820,00	9.820,00	9.820,00
Meta de Referência	M2	M2	M2	M2
Meta Efetiva - ME	9.820,00	9.820,00	9.820,00	9.820,00
Realizado - R	538,00	2.097,50	1.164,00	2.309,00

O valor realizado se refere a meta vigente quando da entrega do relatório de acompanhamento pela UNIDADE

Informações do Indicador

Indicador: 125 - Número de metros quadrados de área de passeio reformada em ações de zeladoria contínua - PI

Secretaria Responsável: 12 - Secretaria Municipal das Subprefeituras

Tipo de Vínculo: Ação

Vínculos: 2339 - Manutenção e Operação no Serviço de Guias e Sarjetas (Vias e Logradouros)

Fonte de Informação: Sistema de Gerenciamento de Zeladoria (SGZ)

Referência: 2020

Frequência: Anual

Unidade de Medida: metros quadrados

Produto / Conceito: Fórmula de Cálculo: Metros quadrados de área de passeio reformadas na cidade

Tipo de Indicador: Resultado

Origem do Indicador: Externa

Nota Técnica: Os indicadores do PPA foram elaborados pelas Secretarias associadas a cada Programa ou Ação Orçamentária.

Fórmula de Cálculo: Não Possui


Resultado do Indicador

	2022	2023	2024	2025
Proposta 2022 (Ano 1) - M1	4.150,00	4.150,00	4.150,00	4.150,00
Emenda 2022 (Ano 1) - M2	4.150,00	4.150,00	4.150,00	4.150,00
Meta de Referência	M2	M2	M2	M2
Meta Efetiva - ME	4.150,00	4.150,00	4.150,00	4.150,00
Realizado - R	1.439,50	4.431,77	408,00	2.583,00

O valor realizado se refere a meta vigente quando da entrega do relatório de acompanhamento pela UNIDADE

Informações do Indicador

Indicador: 126 - Número de metros quadrados de área de passeio reformada em ações de zeladoria contínua - SMSUB

Secretaria Responsável: 12 - Secretaria Municipal das Subprefeituras

Tipo de Vínculo: Ação

Vínculos: 2339 - Manutenção e Operação no Serviço de Guias e Sarjetas (Vias e Logradouros)

Fonte de Informação: Sistema de Gerenciamento de Zeladoria (SGZ)

Referência: 2020

Frequência: Anual

Unidade de Medida: metros quadrados

Produto / Conceito: Fórmula de Cálculo: Metros quadrados de área de passeio reformadas na cidade

Tipo de Indicador: Resultado

Origem do Indicador: Externa

Nota Técnica: Os indicadores do PPA foram elaborados pelas Secretarias associadas a cada Programa ou Ação Orçamentária.

Fórmula de Cálculo: Não Possui


Resultado do Indicador

	2022	2023	2024	2025
Proposta 2022 (Ano 1) - M1	276.938,00	276.938,00	276.938,00	276.938,00
Emenda 2022 (Ano 1) - M2	276.938,00	276.938,00	276.938,00	276.938,00
Meta de Referência	M2	M2	M2	M2
Meta Efetiva - ME	276.938,00	276.938,00	276.938,00	276.938,00
Realizado - R	16.624,00	38.347,79	2.578,00	33.704,58

O valor realizado se refere a meta vigente quando da entrega do relatório de acompanhamento pela UNIDADE

Informações do Indicador

Indicador: 127 - Número de metros quadrados de área de passeio reformada em ações de zeladoria contínua - ST

Secretaria Responsável: 12 - Secretaria Municipal das Subprefeituras

Tipo de Vínculo: Ação

Vínculos: 2339 - Manutenção e Operação no Serviço de Guias e Sarjetas (Vias e Logradouros)

Fonte de Informação: Sistema de Gerenciamento de Zeladoria (SGZ)

Referência: 2020

Frequência: Anual

Unidade de Medida: metros quadrados

Produto / Conceito: Fórmula de Cálculo: Metros quadrados de área de passeio reformadas na cidade

Tipo de Indicador: Resultado

Origem do Indicador: Externa

Nota Técnica: Os indicadores do PPA foram elaborados pelas Secretarias associadas a cada Programa ou Ação Orçamentária.

Fórmula de Cálculo: Não Possui


Resultado do Indicador

	2022	2023	2024	2025
Proposta 2022 (Ano 1) - M1	938	938	938	938
Emenda 2022 (Ano 1) - M2	938	938	938	938
Meta de Referência	M2	M2	M2	M2
Meta Efetiva - ME	938	938	938	938
Realizado - R	362,50	2.607,90	3.186,00	115,50

O valor realizado se refere a meta vigente quando da entrega do relatório de acompanhamento pela UNIDADE

Informações do Indicador

Indicador: 128 - Número de metros quadrados de área de passeio reformada em ações de zeladoria contínua - BT

Secretaria Responsável: 12 - Secretaria Municipal das Subprefeituras

Tipo de Vínculo: Ação

Vínculos: 2339 - Manutenção e Operação no Serviço de Guias e Sarjetas (Vias e Logradouros)

Fonte de Informação: Sistema de Gerenciamento de Zeladoria (SGZ)

Referência: 2020

Frequência: Anual

Unidade de Medida: metros quadrados

Produto / Conceito: Fórmula de Cálculo: Metros quadrados de área de passeio reformadas na cidade

Tipo de Indicador: Resultado

Origem do Indicador: Externa

Nota Técnica: Os indicadores do PPA foram elaborados pelas Secretarias associadas a cada Programa ou Ação Orçamentária.

Fórmula de Cálculo: Não Possui


Resultado do Indicador

	2022	2023	2024	2025
Proposta 2022 (Ano 1) - M1	5.685,00	5.685,00	5.685,00	5.685,00
Emenda 2022 (Ano 1) - M2	5.685,00	5.685,00	5.685,00	5.685,00
Meta de Referência	M2	M2	M2	M2
Meta Efetiva - ME	5.685,00	5.685,00	5.685,00	5.685,00
Realizado - R	2.785,00	2.633,00	755,00	599,60

O valor realizado se refere a meta vigente quando da entrega do relatório de acompanhamento pela UNIDADE

Informações do Indicador

Indicador: 129 - Número de metros quadrados de área de passeio reformada em ações de zeladoria contínua - JA

Secretaria Responsável: 12 - Secretaria Municipal das Subprefeituras

Tipo de Vínculo: Ação

Vínculos: 2339 - Manutenção e Operação no Serviço de Guias e Sarjetas (Vias e Logradouros)

Fonte de Informação: Sistema de Gerenciamento de Zeladoria (SGZ)

Referência: 2020

Frequência: Anual

Unidade de Medida: metros quadrados

Produto / Conceito: Fórmula de Cálculo: Metros quadrados de área de passeio reformadas na cidade

Tipo de Indicador: Resultado

Origem do Indicador: Externa

Nota Técnica: Os indicadores do PPA foram elaborados pelas Secretarias associadas a cada Programa ou Ação Orçamentária.

Fórmula de Cálculo: Não Possui


Resultado do Indicador

	2022	2023	2024	2025
Proposta 2022 (Ano 1) - M1	4.394,00	4.394,00	4.394,00	4.394,00
Emenda 2022 (Ano 1) - M2	4.394,00	4.394,00	4.394,00	4.394,00
Meta de Referência	M2	M2	M2	M2
Meta Efetiva - ME	4.394,00	4.394,00	4.394,00	4.394,00
Realizado - R	491,30	1.130,04	1.709,00	624,00

O valor realizado se refere a meta vigente quando da entrega do relatório de acompanhamento pela UNIDADE

Informações do Indicador

Indicador: 130 - Número de metros quadrados de área de passeio reformada em ações de zeladoria contínua - AD

Secretaria Responsável: 12 - Secretaria Municipal das Subprefeituras

Tipo de Vínculo: Ação

Vínculos: 2339 - Manutenção e Operação no Serviço de Guias e Sarjetas (Vias e Logradouros)

Fonte de Informação: Sistema de Gerenciamento de Zeladoria (SGZ)

Referência: 2020

Frequência: Anual

Unidade de Medida: metros quadrados

Produto / Conceito: Fórmula de Cálculo: Metros quadrados de área de passeio reformadas na cidade

Tipo de Indicador: Resultado

Origem do Indicador: Externa

Nota Técnica: Os indicadores do PPA foram elaborados pelas Secretarias associadas a cada Programa ou Ação Orçamentária.

Fórmula de Cálculo: Não Possui


Resultado do Indicador

	2022	2023	2024	2025
Proposta 2022 (Ano 1) - M1	4.403,00	4.403,00	4.403,00	4.403,00
Emenda 2022 (Ano 1) - M2	4.403,00	4.403,00	4.403,00	4.403,00
Meta de Referência	M2	M2	M2	M2
Meta Efetiva - ME	4.403,00	4.403,00	4.403,00	4.403,00
Realizado - R	797,00	1.416,25	3.091,00	1.401,00

O valor realizado se refere a meta vigente quando da entrega do relatório de acompanhamento pela UNIDADE

Informações do Indicador

Indicador: 131 - Número de metros quadrados de área de passeio reformada em ações de zeladoria contínua - CS

Secretaria Responsável: 12 - Secretaria Municipal das Subprefeituras

Tipo de Vínculo: Ação

Vínculos: 2339 - Manutenção e Operação no Serviço de Guias e Sarjetas (Vias e Logradouros)

Fonte de Informação: Sistema de Gerenciamento de Zeladoria (SGZ)

Referência: 2020

Frequência: Anual

Unidade de Medida: metros quadrados

Produto / Conceito: Fórmula de Cálculo: Metros quadrados de área de passeio reformadas na cidade

Tipo de Indicador: Resultado

Origem do Indicador: Externa

Nota Técnica: Os indicadores do PPA foram elaborados pelas Secretarias associadas a cada Programa ou Ação Orçamentária.

Fórmula de Cálculo: Não Possui


Resultado do Indicador

	2022	2023	2024	2025
Proposta 2022 (Ano 1) - M1	11.852,00	11.852,00	11.852,00	11.852,00
Emenda 2022 (Ano 1) - M2	11.852,00	11.852,00	11.852,00	11.852,00
Meta de Referência	M2	M2	M2	M2
Meta Efetiva - ME	11.852,00	11.852,00	11.852,00	11.852,00
Realizado - R	4.810,00	4.038,00	1.219,00	3.468,19

O valor realizado se refere a meta vigente quando da entrega do relatório de acompanhamento pela UNIDADE

Informações do Indicador

Indicador: 132 - Número de metros quadrados de área de passeio reformada em ações de zeladoria contínua - MB

Secretaria Responsável: 12 - Secretaria Municipal das Subprefeituras

Tipo de Vínculo: Ação

Vínculos: 2339 - Manutenção e Operação no Serviço de Guias e Sarjetas (Vias e Logradouros)

Fonte de Informação: Sistema de Gerenciamento de Zeladoria (SGZ)

Referência: 2020

Frequência: Anual

Unidade de Medida: metros quadrados

Produto / Conceito: Fórmula de Cálculo: Metros quadrados de área de passeio reformadas na cidade

Tipo de Indicador: Resultado

Origem do Indicador: Externa

Nota Técnica: Os indicadores do PPA foram elaborados pelas Secretarias associadas a cada Programa ou Ação Orçamentária.

Fórmula de Cálculo: Não Possui


Resultado do Indicador

	2022	2023	2024	2025
Proposta 2022 (Ano 1) - M1	7.862,00	7.862,00	7.862,00	7.862,00
Emenda 2022 (Ano 1) - M2	7.862,00	7.862,00	7.862,00	7.862,00
Meta de Referência	M2	M2	M2	M2
Meta Efetiva - ME	7.862,00	7.862,00	7.862,00	7.862,00
Realizado - R	10.688,00	6.025,50	2.555,00	3.925,00

O valor realizado se refere a meta vigente quando da entrega do relatório de acompanhamento pela UNIDADE

Informações do Indicador

Indicador: 133 - Número de metros quadrados de área de passeio reformada em ações de zeladoria contínua - CT

Secretaria Responsável: 12 - Secretaria Municipal das Subprefeituras

Tipo de Vínculo: Ação

Vínculos: 2339 - Manutenção e Operação no Serviço de Guias e Sarjetas (Vias e Logradouros)

Fonte de Informação: Sistema de Gerenciamento de Zeladoria (SGZ)

Referência: 2020

Frequência: Anual

Unidade de Medida: metros quadrados

Produto / Conceito: Fórmula de Cálculo: Metros quadrados de área de passeio reformadas na cidade

Tipo de Indicador: Resultado

Origem do Indicador: Externa

Nota Técnica: Os indicadores do PPA foram elaborados pelas Secretarias associadas a cada Programa ou Ação Orçamentária.

Fórmula de Cálculo: Não Possui


Resultado do Indicador

	2022	2023	2024	2025
Proposta 2022 (Ano 1) - M1	4.395,00	4.395,00	4.395,00	4.395,00
Emenda 2022 (Ano 1) - M2	4.395,00	4.395,00	4.395,00	4.395,00
Meta de Referência	M2	M2	M2	M2
Meta Efetiva - ME	4.395,00	4.395,00	4.395,00	4.395,00
Realizado - R	3.324,00	1.424,00	794,00	1.234,00

O valor realizado se refere a meta vigente quando da entrega do relatório de acompanhamento pela UNIDADE

Informações do Indicador

Indicador: 134 - Número de metros quadrados de área de passeio reformada em ações de zeladoria contínua - PA

Secretaria Responsável: 12 - Secretaria Municipal das Subprefeituras

Tipo de Vínculo: Ação

Vínculos: 2339 - Manutenção e Operação no Serviço de Guias e Sarjetas (Vias e Logradouros)

Fonte de Informação: Sistema de Gerenciamento de Zeladoria (SGZ)

Referência: 2020

Frequência: Anual

Unidade de Medida: metros quadrados

Produto / Conceito: Fórmula de Cálculo: Metros quadrados de área de passeio reformadas na cidade

Tipo de Indicador: Resultado

Origem do Indicador: Externa

Nota Técnica: Os indicadores do PPA foram elaborados pelas Secretarias associadas a cada Programa ou Ação Orçamentária.

Fórmula de Cálculo: Não Possui


Resultado do Indicador

	2022	2023	2024	2025
Proposta 2022 (Ano 1) - M1	2.033,00	2.033,00	2.033,00	2.033,00
Emenda 2022 (Ano 1) - M2	2.033,00	2.033,00	2.033,00	2.033,00
Meta de Referência	M2	M2	M2	M2
Meta Efetiva - ME	2.033,00	2.033,00	2.033,00	2.033,00
Realizado - R	3.527,28	4.014,00	4.251,00	1.916,00

O valor realizado se refere a meta vigente quando da entrega do relatório de acompanhamento pela UNIDADE

Informações do Indicador

Indicador: 135 - Número de metros quadrados de área de passeio reformada em ações de zeladoria contínua - PE

Secretaria Responsável: 12 - Secretaria Municipal das Subprefeituras

Tipo de Vínculo: Ação

Vínculos: 2339 - Manutenção e Operação no Serviço de Guias e Sarjetas (Vias e Logradouros)

Fonte de Informação: Sistema de Gerenciamento de Zeladoria (SGZ)

Referência: 2020

Frequência: Anual

Unidade de Medida: metros quadrados

Produto / Conceito: Fórmula de Cálculo: Metros quadrados de área de passeio reformadas na cidade

Tipo de Indicador: Resultado

Origem do Indicador: Externa

Nota Técnica: Os indicadores do PPA foram elaborados pelas Secretarias associadas a cada Programa ou Ação Orçamentária.

Fórmula de Cálculo: Não Possui


Resultado do Indicador

	2022	2023	2024	2025
Proposta 2022 (Ano 1) - M1	6.219,00	6.219,00	6.219,00	6.219,00
Emenda 2022 (Ano 1) - M2	6.219,00	6.219,00	6.219,00	6.219,00
Meta de Referência	M2	M2	M2	M2
Meta Efetiva - ME	6.219,00	6.219,00	6.219,00	6.219,00
Realizado - R	1.540,00	1.379,25	907,00	1.387,00

O valor realizado se refere a meta vigente quando da entrega do relatório de acompanhamento pela UNIDADE

Informações do Indicador

Indicador: 136 - Número de metros quadrados de área de passeio reformada em ações de zeladoria contínua - FB

Secretaria Responsável: 12 - Secretaria Municipal das Subprefeituras

Tipo de Vínculo: Ação

Vínculos: 2339 - Manutenção e Operação no Serviço de Guias e Sarjetas (Vias e Logradouros)

Fonte de Informação: Sistema de Gerenciamento de Zeladoria (SGZ)

Referência: 2020

Frequência: Anual

Unidade de Medida: metros quadrados

Produto / Conceito: Fórmula de Cálculo: Metros quadrados de área de passeio reformadas na cidade

Tipo de Indicador: Resultado

Origem do Indicador: Externa

Nota Técnica: Os indicadores do PPA foram elaborados pelas Secretarias associadas a cada Programa ou Ação Orçamentária.

Fórmula de Cálculo: Não Possui


Resultado do Indicador

	2022	2023	2024	2025
Proposta 2022 (Ano 1) - M1	1.600,00	1.600,00	1.600,00	1.600,00
Emenda 2022 (Ano 1) - M2	1.600,00	1.600,00	1.600,00	1.600,00
Meta de Referência	M2	M2	M2	M2
Meta Efetiva - ME	1.600,00	1.600,00	1.600,00	1.600,00
Realizado - R	1.577,92	975,96	4.381,00	1.024,00

O valor realizado se refere a meta vigente quando da entrega do relatório de acompanhamento pela UNIDADE

Informações do Indicador

Indicador: 137 - Número de metros quadrados de área de passeio reformada em ações de zeladoria contínua - MP

Secretaria Responsável: 12 - Secretaria Municipal das Subprefeituras

Tipo de Vínculo: Ação

Vínculos: 2339 - Manutenção e Operação no Serviço de Guias e Sarjetas (Vias e Logradouros)

Fonte de Informação: Sistema de Gerenciamento de Zeladoria (SGZ)

Referência: 2020

Frequência: Anual

Unidade de Medida: metros quadrados

Produto / Conceito: Fórmula de Cálculo: Metros quadrados de área de passeio reformadas na cidade

Tipo de Indicador: Resultado

Origem do Indicador: Externa

Nota Técnica: Os indicadores do PPA foram elaborados pelas Secretarias associadas a cada Programa ou Ação Orçamentária.

Fórmula de Cálculo: Não Possui


Resultado do Indicador

	2022	2023	2024	2025
Proposta 2022 (Ano 1) - M1	2.594,95	2.594,95	2.594,95	2.594,95
Emenda 2022 (Ano 1) - M2	2.594,95	2.594,95	2.594,95	2.594,95
Meta de Referência	M2	M2	M2	M2
Meta Efetiva - ME	2.594,95	2.594,95	2.594,95	2.594,95
Realizado - R	3.158,00	1.635,00	2.020,00	1.221,00

O valor realizado se refere a meta vigente quando da entrega do relatório de acompanhamento pela UNIDADE

Informações do Indicador

Indicador: 138 - Número de metros quadrados de área de passeio reformada em ações de zeladoria contínua - IT

Secretaria Responsável: 12 - Secretaria Municipal das Subprefeituras

Tipo de Vínculo: Ação

Vínculos: 2339 - Manutenção e Operação no Serviço de Guias e Sarjetas (Vias e Logradouros)

Fonte de Informação: Sistema de Gerenciamento de Zeladoria (SGZ)

Referência: 2020

Frequência: Anual

Unidade de Medida: metros quadrados

Produto / Conceito: Fórmula de Cálculo: Metros quadrados de área de passeio reformadas na cidade

Tipo de Indicador: Resultado

Origem do Indicador: Externa

Nota Técnica: Os indicadores do PPA foram elaborados pelas Secretarias associadas a cada Programa ou Ação Orçamentária.

Fórmula de Cálculo: Não Possui


Resultado do Indicador

	2022	2023	2024	2025
Proposta 2022 (Ano 1) - M1	4.861,00	4.861,00	4.861,00	4.861,00
Emenda 2022 (Ano 1) - M2	4.861,00	4.861,00	4.861,00	4.861,00
Meta de Referência	M2	M2	M2	M2
Meta Efetiva - ME	4.861,00	4.861,00	4.861,00	4.861,00
Realizado - R	1.228,60	1.721,00	548,00	449,50

O valor realizado se refere a meta vigente quando da entrega do relatório de acompanhamento pela UNIDADE

Informações do Indicador

Indicador: 139 - Número de metros quadrados de área de passeio reformada em ações de zeladoria contínua - MO

Secretaria Responsável: 12 - Secretaria Municipal das Subprefeituras

Tipo de Vínculo: Ação

Vínculos: 2339 - Manutenção e Operação no Serviço de Guias e Sarjetas (Vias e Logradouros)

Fonte de Informação: Sistema de Gerenciamento de Zeladoria (SGZ)

Referência: 2020

Frequência: Anual

Unidade de Medida: metros quadrados

Produto / Conceito: Fórmula de Cálculo: Metros quadrados de área de passeio reformadas na cidade

Tipo de Indicador: Resultado

Origem do Indicador: Externa

Nota Técnica: Os indicadores do PPA foram elaborados pelas Secretarias associadas a cada Programa ou Ação Orçamentária.

Fórmula de Cálculo: Não Possui


Resultado do Indicador

	2022	2023	2024	2025
Proposta 2022 (Ano 1) - M1	5.741,00	5.741,00	5.741,00	5.741,00
Emenda 2022 (Ano 1) - M2	5.741,00	5.741,00	5.741,00	5.741,00
Meta de Referência	M2	M2	M2	M2
Meta Efetiva - ME	5.741,00	5.741,00	5.741,00	5.741,00
Realizado - R	1.334,16	3.427,14	1.822,00	2.372,00

O valor realizado se refere a meta vigente quando da entrega do relatório de acompanhamento pela UNIDADE

Informações do Indicador

Indicador: 140 - Número de metros quadrados de área de passeio reformada em ações de zeladoria contínua - AF

Secretaria Responsável: 12 - Secretaria Municipal das Subprefeituras

Tipo de Vínculo: Ação

Vínculos: 2339 - Manutenção e Operação no Serviço de Guias e Sarjetas (Vias e Logradouros)

Fonte de Informação: Sistema de Gerenciamento de Zeladoria (SGZ)

Referência: 2020

Frequência: Anual

Unidade de Medida: metros quadrados

Produto / Conceito: Fórmula de Cálculo: Metros quadrados de área de passeio reformadas na cidade

Tipo de Indicador: Resultado

Origem do Indicador: Externa

Nota Técnica: Os indicadores do PPA foram elaborados pelas Secretarias associadas a cada Programa ou Ação Orçamentária.

Fórmula de Cálculo: Não Possui



Resultado do Indicador

	2022	2023	2024	2025
Proposta 2022 (Ano 1) - M1	4.220,00	4.220,00	4.220,00	4.220,00
Emenda 2022 (Ano 1) - M2	4.220,00	4.220,00	4.220,00	4.220,00
Meta de Referência	M2	M2	M2	M2
Meta Efetiva - ME	4.220,00	4.220,00	4.220,00	4.220,00
Realizado - R	2.929,75	1.268,57	960,00	540,60

O valor realizado se refere a meta vigente quando da entrega do relatório de acompanhamento pela UNIDADE

Informações do Indicador

Indicador: 141 - Número de metros quadrados de área de passeio reformada em ações de zeladoria contínua - IQ

Secretaria Responsável: 12 - Secretaria Municipal das Subprefeituras

Tipo de Vínculo: Ação

Vínculos: 2339 - Manutenção e Operação no Serviço de Guias e Sarjetas (Vias e Logradouros)

Fonte de Informação: Sistema de Gerenciamento de Zeladoria (SGZ)

Referência: 2020

Frequência: Anual

Unidade de Medida: metros quadrados

Produto / Conceito: Fórmula de Cálculo: Metros quadrados de área de passeio reformadas na cidade

Tipo de Indicador: Resultado

Origem do Indicador: Externa

Nota Técnica: Os indicadores do PPA foram elaborados pelas Secretarias associadas a cada Programa ou Ação Orçamentária.

Fórmula de Cálculo: Não Possui


Resultado do Indicador

	2022	2023	2024	2025
Proposta 2022 (Ano 1) - M1	7.816,00	7.816,00	7.816,00	7.816,00
Emenda 2022 (Ano 1) - M2	7.816,00	7.816,00	7.816,00	7.816,00
Meta de Referência	M2	M2	M2	M2
Meta Efetiva - ME	7.816,00	7.816,00	7.816,00	7.816,00
Realizado - R	698,50	544,10	10.426,00	449,50

O valor realizado se refere a meta vigente quando da entrega do relatório de acompanhamento pela UNIDADE

Informações do Indicador

Indicador: 142 - Número de metros quadrados de área de passeio reformada em ações de zeladoria contínua - IP

Secretaria Responsável: 12 - Secretaria Municipal das Subprefeituras

Tipo de Vínculo: Ação

Vínculos: 2339 - Manutenção e Operação no Serviço de Guias e Sarjetas (Vias e Logradouros)

Fonte de Informação: Sistema de Gerenciamento de Zeladoria (SGZ)

Referência: 2020

Frequência: Anual

Unidade de Medida: metros quadrados

Produto / Conceito: Fórmula de Cálculo: Metros quadrados de área de passeio reformadas na cidade

Tipo de Indicador: Resultado

Origem do Indicador: Externa

Nota Técnica: Os indicadores do PPA foram elaborados pelas Secretarias associadas a cada Programa ou Ação Orçamentária.

Fórmula de Cálculo: Não Possui



Resultado do Indicador

	2022	2023	2024	2025
Proposta 2022 (Ano 1) - M1	1.464,00	1.464,00	1.464,00	1.464,00
Emenda 2022 (Ano 1) - M2	1.464,00	1.464,00	1.464,00	1.464,00
Meta de Referência	M2	M2	M2	M2
Meta Efetiva - ME	1.464,00	1.464,00	1.464,00	1.464,00
Realizado - R	1.139,26	1.668,74	417,00	918,00

O valor realizado se refere a meta vigente quando da entrega do relatório de acompanhamento pela UNIDADE

Informações do Indicador

Indicador: 143 - Número de metros quadrados de área de passeio reformada em ações de zeladoria contínua - VP

Secretaria Responsável: 12 - Secretaria Municipal das Subprefeituras

Tipo de Vínculo: Ação

Vínculos: 2339 - Manutenção e Operação no Serviço de Guias e Sarjetas (Vias e Logradouros)

Fonte de Informação: Sistema de Gerenciamento de Zeladoria (SGZ)

Referência: 2020

Frequência: Anual

Unidade de Medida: metros quadrados

Produto / Conceito: Fórmula de Cálculo: Metros quadrados de área de passeio reformadas na cidade

Tipo de Indicador: Resultado

Origem do Indicador: Externa

Nota Técnica: Os indicadores do PPA foram elaborados pelas Secretarias associadas a cada Programa ou Ação Orçamentária.

Fórmula de Cálculo: Não Possui


Resultado do Indicador

	2022	2023	2024	2025
Proposta 2022 (Ano 1) - M1	2.992,00	2.992,00	2.992,00	2.992,00
Emenda 2022 (Ano 1) - M2	2.992,00	2.992,00	2.992,00	2.992,00
Meta de Referência	M2	M2	M2	M2
Meta Efetiva - ME	2.992,00	2.992,00	2.992,00	2.992,00
Realizado - R	956,00	731,34	33.413,00	742,35

O valor realizado se refere a meta vigente quando da entrega do relatório de acompanhamento pela UNIDADE

Informações do Indicador

Indicador: 144 - Número de metros quadrados de área de passeio reformada em ações de zeladoria contínua - VM

Secretaria Responsável: 12 - Secretaria Municipal das Subprefeituras

Tipo de Vínculo: Ação

Vínculos: 2339 - Manutenção e Operação no Serviço de Guias e Sarjetas (Vias e Logradouros)

Fonte de Informação: Sistema de Gerenciamento de Zeladoria (SGZ)

Referência: 2020

Frequência: Anual

Unidade de Medida: metros quadrados

Produto / Conceito: Fórmula de Cálculo: Metros quadrados de área de passeio reformadas na cidade

Tipo de Indicador: Resultado

Origem do Indicador: Externa

Nota Técnica: Os indicadores do PPA foram elaborados pelas Secretarias associadas a cada Programa ou Ação Orçamentária.

Fórmula de Cálculo: Não Possui


Resultado do Indicador

	2022	2023	2024	2025
Proposta 2022 (Ano 1) - M1	3.593,00	3.593,00	3.593,00	3.593,00
Emenda 2022 (Ano 1) - M2	3.593,00	3.593,00	3.593,00	3.593,00
Meta de Referência	M2	M2	M2	M2
Meta Efetiva - ME	3.593,00	3.593,00	3.593,00	3.593,00
Realizado - R	718,00	1.280,50	828,00	1.233,00

O valor realizado se refere a meta vigente quando da entrega do relatório de acompanhamento pela UNIDADE

Informações do Indicador

Indicador: 145 - Número de metros quadrados de área de passeio reformada em ações de zeladoria contínua - CV

Secretaria Responsável: 12 - Secretaria Municipal das Subprefeituras

Tipo de Vínculo: Ação

Vínculos: 2339 - Manutenção e Operação no Serviço de Guias e Sarjetas (Vias e Logradouros)

Fonte de Informação: Sistema de Gerenciamento de Zeladoria (SGZ)

Referência: 2020

Frequência: Anual

Unidade de Medida: metros quadrados

Produto / Conceito: Fórmula de Cálculo: Metros quadrados de área de passeio reformadas na cidade

Tipo de Indicador: Resultado

Origem do Indicador: Externa

Nota Técnica: Os indicadores do PPA foram elaborados pelas Secretarias associadas a cada Programa ou Ação Orçamentária.

Fórmula de Cálculo: Não Possui



Resultado do Indicador

	2022	2023	2024	2025
Proposta 2022 (Ano 1) - M1	1.530,00	1.530,00	1.530,00	1.530,00
Emenda 2022 (Ano 1) - M2	1.530,00	1.530,00	1.530,00	1.530,00
Meta de Referência	M2	M2	M2	M2
Meta Efetiva - ME	1.530,00	1.530,00	1.530,00	1.530,00
Realizado - R	1.234,20	372,00	2.234,00	796,30

O valor realizado se refere a meta vigente quando da entrega do relatório de acompanhamento pela UNIDADE

Informações do Indicador

Indicador: 146 - Número de metros quadrados de área de passeio reformada em ações de zeladoria contínua - SA

Secretaria Responsável: 12 - Secretaria Municipal das Subprefeituras

Tipo de Vínculo: Ação

Vínculos: 2339 - Manutenção e Operação no Serviço de Guias e Sarjetas (Vias e Logradouros)

Fonte de Informação: Sistema de Gerenciamento de Zeladoria (SGZ)

Referência: 2020

Frequência: Anual

Unidade de Medida: metros quadrados

Produto / Conceito: Fórmula de Cálculo: Metros quadrados de área de passeio reformadas na cidade

Tipo de Indicador: Resultado

Origem do Indicador: Externa

Nota Técnica: Os indicadores do PPA foram elaborados pelas Secretarias associadas a cada Programa ou Ação Orçamentária.

Fórmula de Cálculo: Não Possui



Resultado do Indicador

	2022	2023	2024	2025
Proposta 2022 (Ano 1) - M1	4.352,00	4.352,00	4.352,00	4.352,00
Emenda 2022 (Ano 1) - M2	4.352,00	4.352,00	4.352,00	4.352,00
Meta de Referência	M2	M2	M2	M2
Meta Efetiva - ME	4.352,00	4.352,00	4.352,00	4.352,00
Realizado - R	923,00	1.220,50	1.046,00	872,00

O valor realizado se refere a meta vigente quando da entrega do relatório de acompanhamento pela UNIDADE

Informações do Indicador

Indicador: 147 - Tempo médio, em dias, de atendimento de solicitação de remoção de veículos abandonados

Secretaria Responsável: 12 - Secretaria Municipal das Subprefeituras

Tipo de Vínculo: Ação

Vínculos: 2383 - Manutenção e Operação no Serviço de Guinchamento

Fonte de Informação: Departamento de Zeladoria Urbana - DZU

Referência: 2020

Frequência: Anual

Unidade de Medida: dias

Produto / Conceito: Fórmula de Cálculo: Média de dias transcorridos, desde a solicitação, de todos os pedidos concluídos nos 12 meses anteriores ao mês de referência.

Tipo de Indicador: Resultado

Origem do Indicador: Externa

Nota Técnica: Os indicadores do PPA foram elaborados pelas Secretarias associadas a cada Programa ou Ação Orçamentária.

Fórmula de Cálculo: Não Possui



Resultado do Indicador

	2022	2023	2024	2025
Proposta 2022 (Ano 1) - M1	100	50	15	15
Emenda 2022 (Ano 1) - M2	100	50	15	15
Meta de Referência	M2	M2	M2	M2
Meta Efetiva - ME	100	50	15	15
Realizado - R	60	60	20.926	10,00

O valor realizado se refere a meta vigente quando da entrega do relatório de acompanhamento pela UNIDADE

Informações do Indicador

Indicador: 148 - Número de atendimentos para defesa de Direitos realizados no Centro de Defesa dos Direitos da Pessoa em Situação de Rua

Secretaria Responsável: 34 - Secretaria Municipal de Direitos Humanos e Cidadania



Tipo de Vínculo: Ação

Vínculos: 2431 - Manutenção e Operação de Equipamentos Públicos Voltados ao Atendimento da População de Rua

Fonte de Informação: SMDHC

Referência: 2020

Frequência: Anual

Unidade de Medida: atendimentos

Produto / Conceito: Fórmula de Cálculo: Soma do número de atendimentos realizados no CPD

Tipo de Indicador: Resultado

Origem do Indicador: Externa

Nota Técnica: Os indicadores do PPA foram elaborados pelas Secretarias associadas a cada Programa ou Ação Orçamentária.

Fórmula de Cálculo: Não Possui

Resultado do Indicador

	2022	2023	2024	2025
Proposta 2022 (Ano 1) - M1	250	300	350	400
Emenda 2022 (Ano 1) - M2	250	300	350	400
Meta de Referência	M2	M2	M2	M2
Meta Efetiva - ME	250	300	350	400
Realizado - R	612	491	0	0

O valor realizado se refere a meta vigente quando da entrega do relatório de acompanhamento pela UNIDADE

Informações do Indicador
Indicador: 149 - Número de árvores manejadas

Secretaria Responsável: 12 - Secretaria Municipal das Subprefeituras

Tipo de Vínculo: Ação

Vínculos: 2705 - Manutenção e Operação de Áreas Verdes e Vegetação Arbórea

Fonte de Informação: Sistema de Gerenciamento de Zeladoria (SGZ)

Referência: 2020

Frequência: Anual

Unidade de Medida: unidades

Produto / Conceito: Fórmula de Cálculo: Soma de árvores manejadas

Tipo de Indicador: Resultado

Origem do Indicador: Externa

Nota Técnica: Os indicadores do PPA foram elaborados pelas Secretarias associadas a cada Programa ou Ação Orçamentária.

Fórmula de Cálculo: Não Possui

Resultado do Indicador

	2022	2023	2024	2025
Proposta 2022 (Ano 1) - M1	24.580,00	24.580,00	24.580,00	24.580,00
Emenda 2022 (Ano 1) - M2	24.580,00	24.580,00	24.580,00	24.580,00
Meta de Referência	M2	M2	M2	M2
Meta Efetiva - ME	24.580,00	24.580,00	24.580,00	24.580,00
Realizado - R	19.499	18.567	20.926	206.738,10

O valor realizado se refere a meta vigente quando da entrega do relatório de acompanhamento pela UNIDADE

Informações do Indicador

Indicador: 150 - Número de conselhos e espaços participativos da educação mantidos

Secretaria Responsável: 16 - Secretaria Municipal de Educação

Tipo de Vínculo: Ação

Vínculos: 2803 - Manutenção e Operação dos Conselhos e Espaços Participativos Municipais

Fonte de Informação: SME

Referência: 2020

Frequência: Anual

Unidade de Medida: unidades

Produto / Conceito: Fórmula de Cálculo: Soma de conselhos e espaços participativos da educação mantidos

Tipo de Indicador: Resultado

Origem do Indicador: Externa

Nota Técnica: Os indicadores do PPA foram elaborados pelas Secretarias associadas a cada Programa ou Ação Orçamentária.

Fórmula de Cálculo: Não Possui



Resultado do Indicador

	2022	2023	2024	2025
Proposta 2022 (Ano 1) - M1	4	4	4	4
Emenda 2022 (Ano 1) - M2	4	4	4	4
Meta de Referência	M2	M2	M2	M2
Meta Efetiva - ME	4	4	4	4
Realizado - R	4	4	4	4
O valor realizado se refere a meta vigente quando da entrega do relatório de acompanhamento pela UNIDADE				

Informações do Indicador

Indicador: 151 - Número de Polos da UniCEU em funcionamento

Secretaria Responsável: 16 - Secretaria Municipal de Educação

Tipo de Vínculo: Ação

Vínculos: 2820 - Manutenção e Operação da UniCEU

Fonte de Informação: COCEU

Referência: 2020

Frequência: Anual

Unidade de Medida: unidades

Produto / Conceito: Fórmula de Cálculo: Soma de Polos da UniCEU em funcionamento

Tipo de Indicador: Resultado

Origem do Indicador: Externa

Nota Técnica: Os indicadores do PPA foram elaborados pelas Secretarias associadas a cada Programa ou Ação Orçamentária.

Fórmula de Cálculo: Não Possui


Resultado do Indicador

	2022	2023	2024	2025
Proposta 2022 (Ano 1) - M1	54	54	54	54
Emenda 2022 (Ano 1) - M2	54	54	54	54
Meta de Referência	M2	M2	M2	M2
Meta Efetiva - ME	54	54	54	54
Realizado - R	52	52	58	52

O valor realizado se refere a meta vigente quando da entrega do relatório de acompanhamento pela UNIDADE

Informações do Indicador

Indicador: 152 - Número de alunos atendidos pela Rede Parceira de Educação Especial

Secretaria Responsável: 16 - Secretaria Municipal de Educação

Tipo de Vínculo: Ação

Vínculos: 2821 - Manutenção e Operação da Rede Parceira - Educação Especial

Fonte de Informação: COGED

Referência: 2020

Frequência: Anual

Unidade de Medida: alunos/estudantes

Produto / Conceito: Fórmula de Cálculo: Soma de alunos atendidos pela Rede Parceira de Educação Especial

Tipo de Indicador: Resultado

Origem do Indicador: Externa

Nota Técnica: Os indicadores do PPA foram elaborados pelas Secretarias associadas a cada Programa ou Ação Orçamentária.

Fórmula de Cálculo: Não Possui



Resultado do Indicador

	2022	2023	2024	2025
Proposta 2022 (Ano 1) - M1	1.930,00	1.930,00	1.930,00	1.930,00
Emenda 2022 (Ano 1) - M2	1.930,00	1.930,00	1.930,00	1.930,00
Meta de Referência	M2	M2	M2	M2
Meta Efetiva - ME	1.930,00	1.930,00	1.930,00	1.930,00
Realizado - R	1.138	1.696	1.379	1.376

O valor realizado se refere a meta vigente quando da entrega do relatório de acompanhamento pela UNIDADE

Informações do Indicador

Indicador: 153 - Número de Centros de Integrado de Educação de Jovens e Adultos - CIEJAs em funcionamento

Secretaria Responsável: 16 - Secretaria Municipal de Educação

Tipo de Vínculo: Ação

Vínculos: 2823 - Manutenção e Operação de Unidades Educacionais - Centro Integrado de Jovens e Adultos (CIEJA)

Fonte de Informação: SME

Referência: 2020

Frequência: Anual

Unidade de Medida: unidades

Produto / Conceito: Fórmula de Cálculo: Soma de CIEJAs em funcionamento

Tipo de Indicador: Resultado

Origem do Indicador: Externa

Nota Técnica: Os indicadores do PPA foram elaborados pelas Secretarias associadas a cada Programa ou Ação Orçamentária.

Fórmula de Cálculo: Não Possui



Resultado do Indicador

	2022	2023	2024	2025
Proposta 2022 (Ano 1) - M1	16	16	16	16
Emenda 2022 (Ano 1) - M2	16	16	16	16
Meta de Referência	M2	M2	M2	M2
Meta Efetiva - ME	16	16	16	16
Realizado - R	16	16	16	16

O valor realizado se refere a meta vigente quando da entrega do relatório de acompanhamento pela UNIDADE

Informações do Indicador

Indicador: 154 - Número de Centros de Educação e Cultura Indígena - CECIs em funcionamento

Secretaria Responsável: 16 - Secretaria Municipal de Educação

Tipo de Vínculo: Ação

Vínculos: 2824 - Manutenção e Operação de Unidades Educacionais - Educação Indígena

Fonte de Informação: SME

Referência: 2020

Frequência: Anual

Unidade de Medida: unidades

Produto / Conceito: Fórmula de Cálculo: Soma de CECIs em funcionamento

Tipo de Indicador: Resultado

Origem do Indicador: Externa

Nota Técnica: Os indicadores do PPA foram elaborados pelas Secretarias associadas a cada Programa ou Ação Orçamentária.

Fórmula de Cálculo: Não Possui



Resultado do Indicador

	2022	2023	2024	2025
Proposta 2022 (Ano 1) - M1	3	3	3	3
Emenda 2022 (Ano 1) - M2	3	3	3	3
Meta de Referência	M2	M2	M2	M2
Meta Efetiva - ME	3	3	3	3
Realizado - R	3	3	3	3

O valor realizado se refere a meta vigente quando da entrega do relatório de acompanhamento pela UNIDADE

Informações do Indicador

Indicador: 155 - Número de Escolas Municipais de Ensino Fundamental - EMEFs em funcionamento

Secretaria Responsável: 16 - Secretaria Municipal de Educação



Tipo de Vínculo: Ação

Vínculos: 2826 - Manutenção e Operação de Unidades Educacionais - Escola Municipal de Ensino Fundamental (EMEF)

Fonte de Informação: SME

Referência: 2020

Frequência: Anual

Unidade de Medida: unidades

Produto / Conceito: Fórmula de Cálculo: Soma de EMEFs em funcionamento

Tipo de Indicador: Resultado

Origem do Indicador: Externa

Nota Técnica: Os indicadores do PPA foram elaborados pelas Secretarias associadas a cada Programa ou Ação Orçamentária.

Fórmula de Cálculo: Não Possui

Resultado do Indicador

	2022	2023	2024	2025
Proposta 2022 (Ano 1) - M1	548	549	556	556
Emenda 2022 (Ano 1) - M2	548	549	556	556
Meta de Referência	M2	M2	M2	M2
Meta Efetiva - ME	548	549	556	556
Realizado - R	548	548	573	601

O valor realizado se refere a meta vigente quando da entrega do relatório de acompanhamento pela UNIDADE

Informações do Indicador

Indicador: 156 - Número de Escolas Municipais de Educação Bilíngue para Surdos - EMEBSs em funcionamento

Secretaria Responsável: 16 - Secretaria Municipal de Educação

Tipo de Vínculo: Ação

Vínculos: 2827 - Manutenção e Operação de Unidades Educacionais - Escola Municipal de Educação Bilíngue para Surdos (EMEBS)

Fonte de Informação: SME

Referência: 2020

Frequência: Anual

Unidade de Medida: unidades

Produto / Conceito: Fórmula de Cálculo: Soma de EMEBSs em funcionamento

Tipo de Indicador: Resultado

Origem do Indicador: Externa

Nota Técnica: Os indicadores do PPA foram elaborados pelas Secretarias associadas a cada Programa ou Ação Orçamentária.

Fórmula de Cálculo: Não Possui



Resultado do Indicador

	2022	2023	2024	2025
Proposta 2022 (Ano 1) - M1	6	6	6	6
Emenda 2022 (Ano 1) - M2	6	6	6	6
Meta de Referência	M2	M2	M2	M2
Meta Efetiva - ME	6	6	6	6
Realizado - R	6	6	6	6

O valor realizado se refere a meta vigente quando da entrega do relatório de acompanhamento pela UNIDADE

Informações do Indicador

Indicador: 157 - Número de jovens e adultos atendidos pelo Movimento de Alfabetização de Jovens e Adultos - MOVA

Secretaria Responsável: 16 - Secretaria Municipal de Educação

Tipo de Vínculo: Ação

Vínculos: 2829 - Manutenção e Operação da Rede Parceira - Alfabetização de Jovens e Adultos

Fonte de Informação: COGED

Referência: 2020

Frequência: Anual

Unidade de Medida: jovens e adultos

Produto / Conceito: Fórmula de Cálculo: Soma de jovens e adultos atendidos pelo MOVA

Tipo de Indicador: Resultado

Origem do Indicador: Externa

Nota Técnica: Os indicadores do PPA foram elaborados pelas Secretarias associadas a cada Programa ou Ação Orçamentária.

Fórmula de Cálculo: Não Possui


Resultado do Indicador

	2022	2023	2024	2025
Proposta 2022 (Ano 1) - M1	10.000,00	10.000,00	10.000,00	10.000,00
Emenda 2022 (Ano 1) - M2	10.000,00	10.000,00	10.000,00	10.000,00
Meta de Referência	M2	M2	M2	M2
Meta Efetiva - ME	10.000,00	10.000,00	10.000,00	10.000,00
Realizado - R	9.793	9.763	9.485	8.977

O valor realizado se refere a meta vigente quando da entrega do relatório de acompanhamento pela UNIDADE

Informações do Indicador

Indicador: 158 - Número de CEUs conservados e mantidos

Secretaria Responsável: 16 - Secretaria Municipal de Educação

Tipo de Vínculo: Ação

Vínculos: 2830 - Conservação e Manutenção de Segundo Escalão de Unidades Educacionais - CEU

Fonte de Informação: COMAPRE

Referência: 2020

Frequência: Anual

Unidade de Medida: unidades

Produto / Conceito: Fórmula de Cálculo: Soma de CEUs conservados e mantidos

Tipo de Indicador: Resultado

Origem do Indicador: Externa

Nota Técnica: Os indicadores do PPA foram elaborados pelas Secretarias associadas a cada Programa ou Ação Orçamentária.

Fórmula de Cálculo: Não Possui


Resultado do Indicador

	2022	2023	2024	2025
Proposta 2022 (Ano 1) - M1	15	15	16	16
Emenda 2022 (Ano 1) - M2	15	15	16	16
Meta de Referência	M2	M2	M2	M2
Meta Efetiva - ME	15	15	16	16
Realizado - R	7	1	25	58

O valor realizado se refere a meta vigente quando da entrega do relatório de acompanhamento pela UNIDADE

Informações do Indicador

Indicador: 159 - Percentual de estudantes da Rede Municipal de Educação contemplados pela compra de livros para o Projeto Minha Biblioteca

Secretaria Responsável: 16 - Secretaria Municipal de Educação

Tipo de Vínculo: Ação

Vínculos: 2831 - Ações e Materiais de Apoio Didático-Pedagógico Educacional

Fonte de Informação: SME/COPED

Referência: 2020

Frequência: Anual

Unidade de Medida: %

Produto / Conceito: Fórmula de Cálculo: (Total estudantes contemplados pela compra de livros para o Projeto Minha biblioteca/Total de estudantes da Rede Municipal de Ensino) * 100

Tipo de Indicador: Processo

Origem do Indicador: Externa

Nota Técnica: Os indicadores do PPA foram elaborados pelas Secretarias associadas a cada Programa ou Ação Orçamentária.

Fórmula de Cálculo: Não Possui



Resultado do Indicador

	2022	2023	2024	2025
Proposta 2022 (Ano 1) - M1	100,00%	100,00%	100,00%	100,00%
Emenda 2022 (Ano 1) - M2	100,00%	100,00%	100,00%	100,00%
Meta de Referência	M2	M2	M2	M2
Meta Efetiva - ME	100,00%	100,00%	100,00%	100,00%
Realizado - R	100	100	0	0

O valor realizado se refere a meta vigente quando da entrega do relatório de acompanhamento pela UNIDADE

Informações do Indicador

Indicador: 160 - Número de CEUs com Centros de Estudos de Língua Paulistano (CELPs) implantados

Secretaria Responsável: 16 - Secretaria Municipal de Educação

Tipo de Vínculo: Ação

Vínculos: 2832 - Manutenção e Operação dos Centros de Estudos de Línguas Paulistano - CELP

Fonte de Informação: SME/COPED

Referência: 2020

Frequência: Anual

Unidade de Medida: unidades

Produto / Conceito: Fórmula de Cálculo: Soma dos CEUs com CELPs implantados

Tipo de Indicador: Resultado

Origem do Indicador: Agenda 2030

Nota Técnica: Os indicadores do PPA foram elaborados pelas Secretarias associadas a cada Programa ou Ação Orçamentária.

Fórmula de Cálculo: Não Possui


Resultado do Indicador

	2022	2023	2024	2025
Proposta 2022 (Ano 1) - M1	34	46	46	53
Emenda 2022 (Ano 1) - M2	34	46	46	53
Meta de Referência	M2	M2	M2	M2
Meta Efetiva - ME	34	46	46	53
Realizado - R	34	43	58	54

O valor realizado se refere a meta vigente quando da entrega do relatório de acompanhamento pela UNIDADE

Informações do Indicador

Indicador: 161 - Número de CEUs atendidos pelo Programa de Transferência de Recursos Financeiros (PTRF)

Secretaria Responsável: 16 - Secretaria Municipal de Educação

Tipo de Vínculo: Ação

Vínculos: 2839 - Transferência de Recursos Financeiros para as Unidades Educacionais - Centro Educacional Unificado (CEU)

Fonte de Informação: SME/COPLAN/DIACON

Referência: 2020

Frequência: Anual

Unidade de Medida: unidades

Produto / Conceito: Fórmula de Cálculo: Soma de CEUs atendidos pelo Programa de Transferência de Recursos Financeiros (PTRF)

Tipo de Indicador: Resultado

Origem do Indicador: Externa

Nota Técnica: Os indicadores do PPA foram elaborados pelas Secretarias associadas a cada Programa ou Ação Orçamentária.

Fórmula de Cálculo: Não Possui



Resultado do Indicador

	2022	2023	2024	2025
Proposta 2022 (Ano 1) - M1	58	58	70	70
Emenda 2022 (Ano 1) - M2	58	58	70	70
Meta de Referência	M2	M2	M2	M2
Meta Efetiva - ME	58	58	70	70
Realizado - R	46	45	46	46

O valor realizado se refere a meta vigente quando da entrega do relatório de acompanhamento pela UNIDADE

Informações do Indicador

Indicador: 162 - Número de unidades educacionais da educação infantil atendidas pelo Programa de Transferência de Recursos Financeiros (PTRF)

Secretaria Responsável: 16 - Secretaria Municipal de Educação



Tipo de Vínculo: Ação

Vínculos: 2840 - Transferência de Recursos Financeiros para as Unidades Educacionais - Educação Infantil

Fonte de Informação: SME/COPLAN/DIACON

Referência: 2020

Frequência: Anual

Unidade de Medida: unidades

Produto / Conceito: Fórmula de Cálculo: Soma de unidades educacionais da educação infantil atendidas pelo Programa de Transferência de Recursos Financeiros (PTRF)

Tipo de Indicador: Resultado

Origem do Indicador: Externa

Nota Técnica: Os indicadores do PPA foram elaborados pelas Secretarias associadas a cada Programa ou Ação Orçamentária.

Fórmula de Cálculo: Não Possui

Resultado do Indicador

	2022	2023	2024	2025
Proposta 2022 (Ano 1) - M1	954	958	964	964
Emenda 2022 (Ano 1) - M2	954	958	964	964
Meta de Referência	M2	M2	M2	M2
Meta Efetiva - ME	954	958	964	964
Realizado - R	954	953	959	961

O valor realizado se refere a meta vigente quando da entrega do relatório de acompanhamento pela UNIDADE

Informações do Indicador

Indicador: 163 - Número de unidades educacionais de ensino fundamental atendidas pelo Programa de Transferência de Recursos Financeiros (PTRF)

Secretaria Responsável: 16 - Secretaria Municipal de Educação



Tipo de Vínculo: Ação

Vínculos: 2841 - Transferência de Recursos Financeiros para as Unidades Educacionais - Ensino Fundamental

Fonte de Informação: SME/COPLAN/DIACON

Referência: 2020

Frequência: Anual

Unidade de Medida: unidades

Produto / Conceito: Fórmula de Cálculo: Soma de unidades educacionais de ensino fundamental atendidas pelo Programa de Transferência de Recursos Financeiros (PTRF)

Tipo de Indicador: Resultado

Origem do Indicador: Externa

Nota Técnica: Os indicadores do PPA foram elaborados pelas Secretarias associadas a cada Programa ou Ação Orçamentária.

Fórmula de Cálculo: Não Possui

Resultado do Indicador

	2022	2023	2024	2025
Proposta 2022 (Ano 1) - M1	578	579	586	586
Emenda 2022 (Ano 1) - M2	578	579	586	586
Meta de Referência	M2	M2	M2	M2
Meta Efetiva - ME	578	579	586	586
Realizado - R	578	578	602	626

O valor realizado se refere a meta vigente quando da entrega do relatório de acompanhamento pela UNIDADE

Informações do Indicador
Indicador: 164 - Número de alunos da educação especial beneficiados pelo Transporte Escolar

Secretaria Responsável: 16 - Secretaria Municipal de Educação

Tipo de Vínculo: Ação

Vínculos: 2848 - Transporte Escolar - Educação Especial

Fonte de Informação: SME/COGED

Referência: 2020

Frequência: Anual

Unidade de Medida: alunos/estudantes

Produto / Conceito: Fórmula de Cálculo: Soma de alunos da educação especial beneficiados pelo Transporte Escolar

Tipo de Indicador: Resultado

Origem do Indicador: Externa

Nota Técnica: Os indicadores do PPA foram elaborados pelas Secretarias associadas a cada Programa ou Ação Orçamentária.

Fórmula de Cálculo: Não Possui

Resultado do Indicador

	2022	2023	2024	2025
Proposta 2022 (Ano 1) - M1	2.400,00	2.400,00	2.400,00	2.400,00
Emenda 2022 (Ano 1) - M2	2.400,00	2.400,00	2.400,00	2.400,00
Meta de Referência	M2	M2	M2	M2
Meta Efetiva - ME	2.400,00	2.400,00	2.400,00	2.400,00
Realizado - R	2.686	2.370	2.478	31.428

O valor realizado se refere a meta vigente quando da entrega do relatório de acompanhamento pela UNIDADE

Informações do Indicador

Indicador: 165 - Número de alunos da educação infantil beneficiados pelo transporte escolar

Secretaria Responsável: 16 - Secretaria Municipal de Educação

Tipo de Vínculo: Ação

Vínculos: 2849 - Transporte Escolar - Educação Infantil

Fonte de Informação: SME/COGED

Referência: 2020

Frequência: Anual

Unidade de Medida: alunos/estudantes

Produto / Conceito: Fórmula de Cálculo: Soma de alunos da educação infantil beneficiados pelo transporte escolar

Tipo de Indicador: Resultado

Origem do Indicador: Externa

Nota Técnica: Os indicadores do PPA foram elaborados pelas Secretarias associadas a cada Programa ou Ação Orçamentária.

Fórmula de Cálculo: Não Possui



Resultado do Indicador

	2022	2023	2024	2025
Proposta 2022 (Ano 1) - M1	37.600,00	37.600,00	37.600,00	37.600,00
Emenda 2022 (Ano 1) - M2	37.600,00	37.600,00	37.600,00	37.600,00
Meta de Referência	M2	M2	M2	M2
Meta Efetiva - ME	37.600,00	37.600,00	37.600,00	37.600,00
Realizado - R	43.506	68.550	71.212	61.879

O valor realizado se refere a meta vigente quando da entrega do relatório de acompanhamento pela UNIDADE

Informações do Indicador

Indicador: 166 - Número de profissionais do magistério (CEIs) remunerados

Secretaria Responsável: 16 - Secretaria Municipal de Educação

Tipo de Vínculo: Ação

Vínculos: 2856 - Remuneração dos Profissionais do Magistério - Centro de Educação Infantil (CEI)

Fonte de Informação: SME

Referência: 2020

Frequência: Anual

Unidade de Medida: pessoas

Produto / Conceito: Fórmula de Cálculo: Soma do quantitativo de diretores, assistentes de direção, coordenadores e professores nos CEIs DIRETO

Tipo de Indicador: Resultado

Origem do Indicador: Externa

Nota Técnica: Os indicadores do PPA foram elaborados pelas Secretarias associadas a cada Programa ou Ação Orçamentária.

Fórmula de Cálculo: Não Possui


Resultado do Indicador

	2022	2023	2024	2025
Proposta 2022 (Ano 1) - M1	12.795,00	12.795,00	12.795,00	12.795,00
Emenda 2022 (Ano 1) - M2	12.795,00	12.795,00	12.795,00	12.795,00
Meta de Referência	M2	M2	M2	M2
Meta Efetiva - ME	12.795,00	12.795,00	12.795,00	12.795,00
Realizado - R	13.695	13.942	14.059	13.663

O valor realizado se refere a meta vigente quando da entrega do relatório de acompanhamento pela UNIDADE

Informações do Indicador

Indicador: 167 - Número de profissionais do magistério (EF) remunerados nas Escolas Municipais de Ensino Fundamental - EMEFs e Centros de Integrado de Educação de Jovens e Adultos - CIEJAs

Secretaria Responsável: 16 - Secretaria Municipal de Educação

Tipo de Vínculo: Ação

Vínculos: 2857 - Remuneração dos Profissionais do Magistério - Ensino Fundamental

Fonte de Informação: SME

Referência: 2020

Frequência: Anual

Unidade de Medida: pessoas

Produto / Conceito: Fórmula de Cálculo: Soma do quantitativo de diretores, assistentes de direção, coordenadores e professores nas EMEFs e CIEJAs

Tipo de Indicador: Resultado

Origem do Indicador: Externa

Nota Técnica: Os indicadores do PPA foram elaborados pelas Secretarias associadas a cada Programa ou Ação Orçamentária.

Fórmula de Cálculo: Não Possui


Resultado do Indicador

	2022	2023	2024	2025
Proposta 2022 (Ano 1) - M1	32.263,00	32.651,00	33.039,00	33.039,00
Emenda 2022 (Ano 1) - M2	32.263,00	32.651,00	33.039,00	33.039,00
Meta de Referência	M2	M2	M2	M2
Meta Efetiva - ME	32.263,00	32.651,00	33.039,00	33.039,00
Realizado - R	27.449	27.440	29.886	29.272

O valor realizado se refere a meta vigente quando da entrega do relatório de acompanhamento pela UNIDADE

Informações do Indicador
Indicador: 168 - Número de profissionais do magistério (EMEIs) remunerados

Secretaria Responsável: 16 - Secretaria Municipal de Educação

Tipo de Vínculo: Ação

Vínculos: 2858 - Remuneração dos Profissionais do Magistério - Escola Municipal de Educação Infantil (EMEI)

Fonte de Informação: SME

Referência: 2020

Frequência: Anual

Unidade de Medida: pessoas

Produto / Conceito: Fórmula de Cálculo: Soma do quantitativo de diretores, assistentes de direção, coordenadores e professores nas EMEIs

Tipo de Indicador: Resultado

Origem do Indicador: Externa

Nota Técnica: Os indicadores do PPA foram elaborados pelas Secretarias associadas a cada Programa ou Ação Orçamentária.

Fórmula de Cálculo: Não Possui

Resultado do Indicador

	2022	2023	2024	2025
Proposta 2022 (Ano 1) - M1	16.732,00	17.100,00	17.422,00	17.422,00
Emenda 2022 (Ano 1) - M2	16.732,00	17.100,00	17.422,00	17.422,00
Meta de Referência	M2	M2	M2	M2
Meta Efetiva - ME	16.732,00	17.100,00	17.422,00	17.422,00
Realizado - R	14.302	14.771	15.041	14.311

O valor realizado se refere a meta vigente quando da entrega do relatório de acompanhamento pela UNIDADE

Informações do Indicador

Indicador: 169 - Percentual de salas de recursos multifuncionais abertas na rede pública municipal com professor especialista designado

Secretaria Responsável: 16 - Secretaria Municipal de Educação

Tipo de Vínculo: Ação

Vínculos: 2861 - Ações de Apoio à Educação Especial

Fonte de Informação: SME/COPED

Referência: 2020

Frequência: Anual

Unidade de Medida: %

Produto / Conceito: Fórmula de Cálculo: (Total de Salas de Recursos Multifuncionais abertas com professor especialista designado/Total de Salas de Recursos Multifuncionais abertas) * 100

Tipo de Indicador: Resultado

Origem do Indicador: Agenda 2030

Nota Técnica: Os indicadores do PPA foram elaborados pelas Secretarias associadas a cada Programa ou Ação Orçamentária.

Fórmula de Cálculo: Não Possui


Resultado do Indicador

	2022	2023	2024	2025
Proposta 2022 (Ano 1) - M1	91,11%	95,56%	100,00%	100,00%
Emenda 2022 (Ano 1) - M2	91,11%	95,56%	100,00%	100,00%
Meta de Referência	M2	M2	M2	M2
Meta Efetiva - ME	91,11%	95,56%	100,00%	100,00%
Realizado - R	53,00	98,30	99,50	0

O valor realizado se refere a meta vigente quando da entrega do relatório de acompanhamento pela UNIDADE

Informações do Indicador

Indicador: 170 - Número de Centro Municipal de Educação Infantil - CEMEIs em funcionamento

Secretaria Responsável: 16 - Secretaria Municipal de Educação

Tipo de Vínculo: Ação

Vínculos: 2876 - Manutenção e Operação de Centros Municipais de Educação Infantil(CEMEI)

Fonte de Informação: SME

Referência: 2020

Frequência: Anual

Unidade de Medida: unidades

Produto / Conceito: Fórmula de Cálculo: Soma de CEMEIs em funcionamento

Tipo de Indicador: Resultado

Origem do Indicador: Externa

Nota Técnica: Os indicadores do PPA foram elaborados pelas Secretarias associadas a cada Programa ou Ação Orçamentária.

Fórmula de Cálculo: Não Possui

Resultado do Indicador

	2022	2023	2024	2025
Proposta 2022 (Ano 1) - M1	30	30	30	30
Emenda 2022 (Ano 1) - M2	30	30	30	30
Meta de Referência	M2	M2	M2	M2
Meta Efetiva - ME	30	30	30	30
Realizado - R	31	32	33	34

O valor realizado se refere a meta vigente quando da entrega do relatório de acompanhamento pela UNIDADE

Informações do Indicador
Indicador: 171 - Número de profissionais do magistério (CEMEIs) remunerados

Secretaria Responsável: 16 - Secretaria Municipal de Educação

Tipo de Vínculo: Ação

Vínculos: 2877 - Remuneração dos Profissionais do Magistério - Centro Municipal de Educação Infantil(CEMEI)

Fonte de Informação: SME

Referência: 2020

Frequência: Anual

Unidade de Medida: pessoas

Produto / Conceito: Fórmula de Cálculo: Soma do quantitativo de diretores, assistentes de direção, coordenadores e professores nos CEMEIs

Tipo de Indicador: Resultado

Origem do Indicador: Externa

Nota Técnica: Os indicadores do PPA foram elaborados pelas Secretarias associadas a cada Programa ou Ação Orçamentária.

Fórmula de Cálculo: Não Possui

Resultado do Indicador

	2022	2023	2024	2025
Proposta 2022 (Ano 1) - M1	1.777,00	1.777,00	1.777,00	1.777,00
Emenda 2022 (Ano 1) - M2	1.777,00	1.777,00	1.777,00	1.777,00
Meta de Referência	M2	M2	M2	M2
Meta Efetiva - ME	1.777,00	1.777,00	1.777,00	1.777,00
Realizado - R	1.891	1.906	2.009	2.002

O valor realizado se refere a meta vigente quando da entrega do relatório de acompanhamento pela UNIDADE

Informações do Indicador

Indicador: 172 - Número de unidades educacionais da educação infantil conservadas e mantidas

Secretaria Responsável: 16 - Secretaria Municipal de Educação



Tipo de Vínculo: Ação

Vínculos: 2878 - Conservação e Manutenção de Segundo Escalão de Unidades Educacionais - Educação Infantil

Fonte de Informação: SME/COMAPRE

Referência: 2020

Frequência: Anual

Unidade de Medida: unidades

Produto / Conceito: Fórmula de Cálculo: Soma de unidades educacionais da educação infantil conservadas e mantidas

Tipo de Indicador: Resultado

Origem do Indicador: Externa

Nota Técnica: Os indicadores do PPA foram elaborados pelas Secretarias associadas a cada Programa ou Ação Orçamentária.

Fórmula de Cálculo: Não Possui

Resultado do Indicador

	2022	2023	2024	2025
Proposta 2022 (Ano 1) - M1	442	442	478	0
Emenda 2022 (Ano 1) - M2	442	442	478	0
Meta de Referência	M2	M2	M2	M2
Meta Efetiva - ME	442	442	478	0
Realizado - R	175	0	654	1500

O valor realizado se refere a meta vigente quando da entrega do relatório de acompanhamento pela UNIDADE

Informações do Indicador

Indicador: 173 - Número de unidades educacionais de ensino fundamental conservadas e mantidas

Secretaria Responsável: 16 - Secretaria Municipal de Educação



Tipo de Vínculo: Ação

Vínculos: 2879 - Conservação e Manutenção de Segundo Escalão de Unidades Educacionais - Ensino Fundamental

Fonte de Informação: SME/COMAPRE

Referência: 2020

Frequência: Anual

Unidade de Medida: unidades

Produto / Conceito: Fórmula de Cálculo: Soma de unidades educacionais de ensino fundamental conservadas e mantidas

Tipo de Indicador: Resultado

Origem do Indicador: Externa

Nota Técnica: Os indicadores do PPA foram elaborados pelas Secretarias associadas a cada Programa ou Ação Orçamentária.

Fórmula de Cálculo: Não Possui

Resultado do Indicador

	2022	2023	2024	2025
Proposta 2022 (Ano 1) - M1	180	180	193	0
Emenda 2022 (Ano 1) - M2	180	180	193	0
Meta de Referência	M2	M2	M2	M2
Meta Efetiva - ME	180	180	193	0
Realizado - R	79	5	378	750

O valor realizado se refere a meta vigente quando da entrega do relatório de acompanhamento pela UNIDADE

Informações do Indicador

Indicador: 174 - Percentual de unidades educacionais da educação infantil contempladas com o projeto de mediação de leitura

Secretaria Responsável: 16 - Secretaria Municipal de Educação

Tipo de Vínculo: Ação

Vínculos: 2880 - Plano Municipal do Livro, Leitura, Literatura e Biblioteca (PMLLLB)

Fonte de Informação: SME/COPED

Referência: 2020

Frequência: Anual

Unidade de Medida: %

Produto / Conceito: Fórmula de Cálculo: (Total de Unidades Educacionais da Educação Infantil contempladas com o projeto de mediação de leitura/total de Unidades Educacionais da Educação Infantil) * 100

Tipo de Indicador: Processo

Origem do Indicador: Externa

Nota Técnica: Os indicadores do PPA foram elaborados pelas Secretarias associadas a cada Programa ou Ação Orçamentária.

Fórmula de Cálculo: Não Possui



Resultado do Indicador

	2022	2023	2024	2025
Proposta 2022 (Ano 1) - M1	100,00%	100,00%	100,00%	100,00%
Emenda 2022 (Ano 1) - M2	100,00%	100,00%	100,00%	100,00%
Meta de Referência	M2	M2	M2	M2
Meta Efetiva - ME	100,00%	100,00%	100,00%	100,00%
Realizado - R	0	0	0	0

O valor realizado se refere a meta vigente quando da entrega do relatório de acompanhamento pela UNIDADE

Informações do Indicador

Indicador: 175 - Número de Centros Municipais de Capacitação e Treinamento (CMCT) em funcionamento

Secretaria Responsável: 16 - Secretaria Municipal de Educação

Tipo de Vínculo: Ação

Vínculos: 2882 - Manutenção e Operação de Unidades Educacionais - Centro Municipal de Capacitação e Treinamento (CMCT)

Fonte de Informação: SME

Referência: 2020

Frequência: Anual

Unidade de Medida: unidades

Produto / Conceito: Fórmula de Cálculo: Soma de Centros Municipais de Capacitação e Treinamento (CMCT) em funcionamento

Tipo de Indicador: Resultado

Origem do Indicador: Externa

Nota Técnica: Os indicadores do PPA foram elaborados pelas Secretarias associadas a cada Programa ou Ação Orçamentária.

Fórmula de Cálculo: Não Possui



Resultado do Indicador

	2022	2023	2024	2025
Proposta 2022 (Ano 1) - M1	2	2	2	2
Emenda 2022 (Ano 1) - M2	2	2	2	2
Meta de Referência	M2	M2	M2	M2
Meta Efetiva - ME	2	2	2	2
Realizado - R	2	2	2	2

O valor realizado se refere a meta vigente quando da entrega do relatório de acompanhamento pela UNIDADE

Informações do Indicador

Indicador: 176 - Número de Escola Municipal de Ensino Fundamental e Médio - EMEFMs em funcionamento

Secretaria Responsável: 16 - Secretaria Municipal de Educação

Tipo de Vínculo: Ação

Vínculos: 2883 - Manutenção e Operação de Unidades Educacionais - Escola Municipal de Educação Fundamental e Médio (EMEFM)

Fonte de Informação: SME

Referência: 2020

Frequência: Anual

Unidade de Medida: unidades

Produto / Conceito: Fórmula de Cálculo: Soma de EMEFMs em funcionamento

Tipo de Indicador: Resultado

Origem do Indicador: Externa

Nota Técnica: Os indicadores do PPA foram elaborados pelas Secretarias associadas a cada Programa ou Ação Orçamentária.

Fórmula de Cálculo: Não Possui


Resultado do Indicador

	2022	2023	2024	2025
Proposta 2022 (Ano 1) - M1	8	8	8	8
Emenda 2022 (Ano 1) - M2	8	8	8	8
Meta de Referência	M2	M2	M2	M2
Meta Efetiva - ME	8	8	8	8
Realizado - R	8	8	8	8

O valor realizado se refere a meta vigente quando da entrega do relatório de acompanhamento pela UNIDADE

Informações do Indicador

Indicador: 177 - Número de beneficiários com a Bolsa Primeira Infância

Secretaria Responsável: 16 - Secretaria Municipal de Educação

Tipo de Vínculo: Ação

Vínculos: 2886 - Bolsa Primeira Infância

Fonte de Informação: COCEU/SME/COPED/COTIC/DIE

Referência: 2020

Frequência: Anual

Unidade de Medida: beneficiários

Produto / Conceito: Fórmula de Cálculo: Soma de beneficiários com a Bolsa Primeira Infância

Tipo de Indicador: Resultado

Origem do Indicador: Externa

Nota Técnica: Os indicadores do PPA foram elaborados pelas Secretarias associadas a cada Programa ou Ação Orçamentária.

Fórmula de Cálculo: Não Possui


Resultado do Indicador

	2022	2023	2024	2025
Proposta 2022 (Ano 1) - M1	20.278,00	18.025,00	15.772,00	13.519,00
Emenda 2022 (Ano 1) - M2	20.278,00	18.025,00	15.772,00	13.519,00
Meta de Referência	M2	M2	M2	M2
Meta Efetiva - ME	20.278,00	18.025,00	15.772,00	13.519,00
Realizado - R	0	0	0	0

O valor realizado se refere a meta vigente quando da entrega do relatório de acompanhamento pela UNIDADE

Informações do Indicador

Indicador: 178 - Percentual de estudantes atendidos pelo NAAPA (Núcleo de Apoio e Acompanhamento para Aprendizagem) que permaneceram na escola

Secretaria Responsável: 16 - Secretaria Municipal de Educação

Tipo de Vínculo: Ação

Vínculos: 2888 - Acompanhamento das Aprendizagens e Permanência Escolar

Fonte de Informação: SME/COPED

Referência: 2020

Frequência: Anual

Unidade de Medida: %

Produto / Conceito: Fórmula de Cálculo: (Total de estudantes atendidos pelo NAAPA que permaneceram na escola/Total de estudantes atendidos pelo NAAPA) * 100

Tipo de Indicador: Resultado

Origem do Indicador: Externa

Nota Técnica: Os indicadores do PPA foram elaborados pelas Secretarias associadas a cada Programa ou Ação Orçamentária.

Fórmula de Cálculo: Não Possui


Resultado do Indicador

	2022	2023	2024	2025
Proposta 2022 (Ano 1) - M1	74,00%	77,00%	80,00%	83,00%
Emenda 2022 (Ano 1) - M2	74,00%	77,00%	80,00%	83,00%
Meta de Referência	M2	M2	M2	M2
Meta Efetiva - ME	74,00%	77,00%	80,00%	83,00%
Realizado - R	62,00	76,50	83,00	93,00

O valor realizado se refere a meta vigente quando da entrega do relatório de acompanhamento pela UNIDADE

Informações do Indicador

Indicador: 179 - Número de prédios ampliados, reformados ou requalificados

Secretaria Responsável: 16 - Secretaria Municipal de Educação

Tipo de Vínculo: Ação

Vínculos: 3002 - Ampliação, Reforma e Requalificação de Prédios Administrativos

Fonte de Informação: SME/COMAPRE

Referência: 2020

Frequência: Anual

Unidade de Medida: unidades

Produto / Conceito: Fórmula de Cálculo: Soma de prédios ampliados, reformados ou requalificados

Tipo de Indicador: Resultado

Origem do Indicador: Externa

Nota Técnica: Os indicadores do PPA foram elaborados pelas Secretarias associadas a cada Programa ou Ação Orçamentária.

Fórmula de Cálculo: Não Possui



Resultado do Indicador

	2022	2023	2024	2025
Proposta 2022 (Ano 1) - M1	0	0	0	1
Emenda 2022 (Ano 1) - M2	0	0	0	1
Meta de Referência	M2	M2	M2	M2
Meta Efetiva - ME	0	0	0	1
Realizado - R	0	1	0	0

O valor realizado se refere a meta vigente quando da entrega do relatório de acompanhamento pela UNIDADE

Informações do Indicador
Indicador: 180 - Número de Centros de Educação Infantil (CEIs) construídos

Secretaria Responsável: 16 - Secretaria Municipal de Educação

Tipo de Vínculo: Ação

Vínculos: 3359 - Construção de Centros de Educação Infantil - CEI

Fonte de Informação: SME/COMAPRE

Referência: 2020

Frequência: Anual

Unidade de Medida: unidades

Produto / Conceito: Fórmula de Cálculo: Soma de CEIs construídos

Tipo de Indicador: Resultado

Origem do Indicador: Externa

Nota Técnica: Os indicadores do PPA foram elaborados pelas Secretarias associadas a cada Programa ou Ação Orçamentária.

Fórmula de Cálculo: Não Possui

Resultado do Indicador

	2022	2023	2024	2025
Proposta 2022 (Ano 1) - M1	0	15	12	0
Emenda 2022 (Ano 1) - M2	0	15	12	0
Meta de Referência	M2	M2	M2	M2
Meta Efetiva - ME	0	15	12	0
Realizado - R	0	15	7	3

O valor realizado se refere a meta vigente quando da entrega do relatório de acompanhamento pela UNIDADE

Informações do Indicador

Indicador: 181 - Número de Centros de Educação Infantil (CEIs) ampliados, reformados ou requalificados

Secretaria Responsável: 16 - Secretaria Municipal de Educação

Tipo de Vínculo: Ação

Vínculos: 3360 - Ampliação, Reforma e Requalificação de Centros de Educação Infantil (CEI)

Fonte de Informação: SME/COMAPRE

Referência: 2020

Frequência: Anual

Unidade de Medida: unidades

Produto / Conceito: Fórmula de Cálculo: Soma de CEIs ampliados, reformados ou requalificados

Tipo de Indicador: Resultado

Origem do Indicador: Externa

Nota Técnica: Os indicadores do PPA foram elaborados pelas Secretarias associadas a cada Programa ou Ação Orçamentária.

Fórmula de Cálculo: Não Possui


Resultado do Indicador

	2022	2023	2024	2025
Proposta 2022 (Ano 1) - M1	0	0	10	0
Emenda 2022 (Ano 1) - M2	0	0	10	0
Meta de Referência	M2	M2	M2	M2
Meta Efetiva - ME	0	0	10	0
Realizado - R	0	1	0	29

O valor realizado se refere a meta vigente quando da entrega do relatório de acompanhamento pela UNIDADE

Informações do Indicador

Indicador: 182 - Número de Escolas Municipais de Educação Infantil (EMEI) ampliadas, reformadas ou requalificadas

Secretaria Responsável: 16 - Secretaria Municipal de Educação

Tipo de Vínculo: Ação

Vínculos: 3362 - Ampliação, Reforma e Requalificação de Escolas Municipais de Educação Infantil (EMEI)

Fonte de Informação: SME/COMAPRE

Referência: 2020

Frequência: Anual

Unidade de Medida: unidades

Produto / Conceito: Fórmula de Cálculo: Soma de EMEIs ampliadas, reformadas ou requalificadas

Tipo de Indicador: Resultado

Origem do Indicador: Externa

Nota Técnica: Os indicadores do PPA foram elaborados pelas Secretarias associadas a cada Programa ou Ação Orçamentária.

Fórmula de Cálculo: Não Possui



Resultado do Indicador

	2022	2023	2024	2025
Proposta 2022 (Ano 1) - M1	35	0	0	0
Emenda 2022 (Ano 1) - M2	35	0	0	0
Meta de Referência	M2	M2	M2	M2
Meta Efetiva - ME	35	0	0	0
Realizado - R	28	8	7	26

O valor realizado se refere a meta vigente quando da entrega do relatório de acompanhamento pela UNIDADE

Informações do Indicador

Indicador: 183 - Número de Centros Educacionais Unificados (CEUs) ampliados, reformados ou requalificados

Secretaria Responsável: 16 - Secretaria Municipal de Educação

Tipo de Vínculo: Ação

Vínculos: 3364 - Ampliação, Reforma e Requalificação de Centros Educacionais Unificados (CEU)

Fonte de Informação: SME/COMAPRE

Referência: 2020

Frequência: Anual

Unidade de Medida: unidades

Produto / Conceito: Fórmula de Cálculo: Soma de CEUs ampliados, reformados ou requalificados

Tipo de Indicador: Resultado

Origem do Indicador: Externa

Nota Técnica: Os indicadores do PPA foram elaborados pelas Secretarias associadas a cada Programa ou Ação Orçamentária.

Fórmula de Cálculo: Não Possui


Resultado do Indicador

	2022	2023	2024	2025
Proposta 2022 (Ano 1) - M1	0	0	10	0
Emenda 2022 (Ano 1) - M2	0	0	10	0
Meta de Referência	M2	M2	M2	M2
Meta Efetiva - ME	0	0	10	0
Realizado - R	6	6	15	13

O valor realizado se refere a meta vigente quando da entrega do relatório de acompanhamento pela UNIDADE

Informações do Indicador

Indicador: 184 - Número de Escolas Municipais de Ensino Fundamental (EMEFs) ampliadas, reformadas ou requalificadas

Secretaria Responsável: 16 - Secretaria Municipal de Educação

Tipo de Vínculo: Ação

Vínculos: 3366 - Ampliação, Reforma e Requalificação de Escola Municipal de Ensino Fundamental (EMEF)

Fonte de Informação: SME/COMAPRE

Referência: 2020

Frequência: Anual

Unidade de Medida: unidades

Produto / Conceito: Fórmula de Cálculo: Soma de EMEFs ampliadas, reformadas ou requalificadas

Tipo de Indicador: Resultado

Origem do Indicador: Externa

Nota Técnica: Os indicadores do PPA foram elaborados pelas Secretarias associadas a cada Programa ou Ação Orçamentária.

Fórmula de Cálculo: Não Possui



Resultado do Indicador

	2022	2023	2024	2025
Proposta 2022 (Ano 1) - M1	51	0	0	0
Emenda 2022 (Ano 1) - M2	51	0	0	0
Meta de Referência	M2	M2	M2	M2
Meta Efetiva - ME	51	0	0	0
Realizado - R	35	11	17	52

O valor realizado se refere a meta vigente quando da entrega do relatório de acompanhamento pela UNIDADE

Informações do Indicador

Indicador: 185 - Número de equipamentos e serviços da rede socioassistencial requalificados

Secretaria Responsável: 24 - Secretaria Municipal de Assistência e Desenvolvimento Social



Maior é melhor

Tipo de Vínculo: Ação

Vínculos: 3399 - Ampliação, Reforma e Requalificação de Equipamentos da Assistência Social

Fonte de Informação: SMADS

Referência: 2020

Frequência: Anual

Unidade de Medida: unidades

Produto / Conceito: Fórmula de Cálculo: Soma de equipamentos e serviços da rede socioassistencial requalificados

Tipo de Indicador: Resultado

Origem do Indicador: Externa

Nota Técnica: Os indicadores do PPA foram elaborados pelas Secretarias associadas a cada Programa ou Ação Orçamentária.

Fórmula de Cálculo: Não Possui

Resultado do Indicador

	2022	2023	2024	2025
Proposta 2022 (Ano 1) - M1	6	6	6	6
Emenda 2022 (Ano 1) - M2	6	6	6	6
Meta de Referência	M2	M2	M2	M2
Meta Efetiva - ME	6	6	6	6
Realizado - R	0	15	2	1

O valor realizado se refere a meta vigente quando da entrega do relatório de acompanhamento pela UNIDADE

Informações do Indicador

Indicador: 186 - Número de participações nas ações integradoras

Secretaria Responsável: 16 - Secretaria Municipal de Educação

Tipo de Vínculo: Ação

Vínculos: 4303 - Ações de Educação Integral

Fonte de Informação: SME/COCEU

Referência: 2020

Frequência: Anual

Unidade de Medida: unidades

Produto / Conceito: Fórmula de Cálculo: Soma de participações nas ações integradoras

Tipo de Indicador: Processo

Origem do Indicador: Externa

Nota Técnica: Os indicadores do PPA foram elaborados pelas Secretarias associadas a cada Programa ou Ação Orçamentária.

Fórmula de Cálculo: Não Possui


Resultado do Indicador

	2022	2023	2024	2025
Proposta 2022 (Ano 1) - M1	640.365,00	693.965,00	701.429,00	708.893,00
Emenda 2022 (Ano 1) - M2	640.365,00	693.965,00	701.429,00	708.893,00
Meta de Referência	M2	M2	M2	M2
Meta Efetiva - ME	640.365,00	693.965,00	701.429,00	708.893,00
Realizado - R	331.070	459.601	1.048.434	815.520

O valor realizado se refere a meta vigente quando da entrega do relatório de acompanhamento pela UNIDADE

Informações do Indicador

Indicador: 187 - Número de Serviços de Assistência Social à Família e Proteção Social Básica no Domicílio em funcionamento

Secretaria Responsável: 24 - Secretaria Municipal de Assistência e Desenvolvimento Social



Maior é melhor

Tipo de Vínculo: Ação

Vínculos: 4309 - Manutenção e Operação de Equipamentos de Proteção Social Básica às Famílias

Fonte de Informação: SMADS

Referência: 2020

Frequência: Anual

Unidade de Medida: unidades

Produto / Conceito: Fórmula de Cálculo: Soma dos Serviços de Assistência Social à Família e Proteção Social Básica no Domicílio

Tipo de Indicador: Resultado

Origem do Indicador: Externa

Nota Técnica: Os indicadores do PPA foram elaborados pelas Secretarias associadas a cada Programa ou Ação Orçamentária.

Fórmula de Cálculo: Não Possui

Resultado do Indicador

	2022	2023	2024	2025
Proposta 2022 (Ano 1) - M1	70	70	70	70
Emenda 2022 (Ano 1) - M2	70	70	70	70
Meta de Referência	M2	M2	M2	M2
Meta Efetiva - ME	70	70	70	70
Realizado - R	68	68	67	67

O valor realizado se refere a meta vigente quando da entrega do relatório de acompanhamento pela UNIDADE

Informações do Indicador

Indicador: 188 - Número de horas de atendimento da Central de Intermediação de Libras (número absoluto)

Secretaria Responsável: 36 - Secretaria Municipal da Pessoa com Deficiência

Tipo de Vínculo: Ação

Vínculos: 4323 - Manutenção e Operação da Central de Interpretação de Libras, Intérpretes e Guias-Intérpretes

Fonte de Informação: SMPED

Referência: 2020

Frequência: Anual

Unidade de Medida: postos

Produto / Conceito: Fórmula de Cálculo: Soma de minutos de chamadas da Central de Intermediação de Libras/60

Tipo de Indicador: Resultado

Origem do Indicador: Agenda 2030

Nota Técnica: Os indicadores do PPA foram elaborados pelas Secretarias associadas a cada Programa ou Ação Orçamentária.

Fórmula de Cálculo: Não Possui


Resultado do Indicador

	2022	2023	2024	2025
Proposta 2022 (Ano 1) - M1	1.383,00	2.083,00	2.783,00	2.783,00
Emenda 2022 (Ano 1) - M2	1.383,00	2.083,00	2.783,00	2.783,00
Meta de Referência	M2	M2	M2	M2
Meta Efetiva - ME	1.383,00	2.083,00	2.783,00	2.783,00
Realizado - R	1.383,00	-	1.651,33	1.842,90

O valor realizado se refere a meta vigente quando da entrega do relatório de acompanhamento pela UNIDADE

Informações do Indicador

Indicador: 189 - Número de Centros de Educação Infantil (CEIs) em funcionamento

Secretaria Responsável: 16 - Secretaria Municipal de Educação

Tipo de Vínculo: Ação

Vínculos: 4360 - Manutenção e Operação de Centros de Educação Infantil (CEI)

Fonte de Informação: SME

Referência: 2020

Frequência: Anual

Unidade de Medida: unidades

Produto / Conceito: Fórmula de Cálculo: Soma de CEIs em funcionamento

Tipo de Indicador: Resultado

Origem do Indicador: Externa

Nota Técnica: Os indicadores do PPA foram elaborados pelas Secretarias associadas a cada Programa ou Ação Orçamentária.

Fórmula de Cálculo: Não Possui


Resultado do Indicador

	2022	2023	2024	2025
Proposta 2022 (Ano 1) - M1	362	362	362	362
Emenda 2022 (Ano 1) - M2	362	362	362	362
Meta de Referência	M2	M2	M2	M2
Meta Efetiva - ME	362	362	362	362
Realizado - R	359	359	360	361

O valor realizado se refere a meta vigente quando da entrega do relatório de acompanhamento pela UNIDADE

Informações do Indicador

Indicador: 190 - Número de Escolas Municipais de Educação Infantil (EMEI) em funcionamento

Secretaria Responsável: 16 - Secretaria Municipal de Educação



Tipo de Vínculo: Ação

Vínculos: 4362 - Manutenção e Operação de Escolas Municipais de Educação Infantil (EMEI)

Fonte de Informação: SME

Referência: 2020

Frequência: Anual

Unidade de Medida: unidades

Produto / Conceito: Fórmula de Cálculo: Soma de EMEIs em funcionamento

Tipo de Indicador: Resultado

Origem do Indicador: Externa

Nota Técnica: Os indicadores do PPA foram elaborados pelas Secretarias associadas a cada Programa ou Ação Orçamentária.

Fórmula de Cálculo: Não Possui

Resultado do Indicador

	2022	2023	2024	2025
Proposta 2022 (Ano 1) - M1	559	563	569	569
Emenda 2022 (Ano 1) - M2	559	563	569	569
Meta de Referência	M2	M2	M2	M2
Meta Efetiva - ME	559	563	569	569
Realizado - R	559	563	562	566

O valor realizado se refere a meta vigente quando da entrega do relatório de acompanhamento pela UNIDADE

Informações do Indicador

Indicador: 191 - Número de Centros Educacionais Unificados (CEUs) em funcionamento

Secretaria Responsável: 16 - Secretaria Municipal de Educação

Tipo de Vínculo: Ação

Vínculos: 4364 - Manutenção e Operação de Centros Educacionais Unificados (CEU)

Fonte de Informação: SME

Referência: 2020

Frequência: Anual

Unidade de Medida: unidades

Produto / Conceito: Fórmula de Cálculo: Soma de CEUs em funcionamento

Tipo de Indicador: Resultado

Origem do Indicador: Externa

Nota Técnica: Os indicadores do PPA foram elaborados pelas Secretarias associadas a cada Programa ou Ação Orçamentária.

Fórmula de Cálculo: Não Possui



Resultado do Indicador

	2022	2023	2024	2025
Proposta 2022 (Ano 1) - M1	58	58	70	70
Emenda 2022 (Ano 1) - M2	58	58	70	70
Meta de Referência	M2	M2	M2	M2
Meta Efetiva - ME	58	58	70	70
Realizado - R	58	58	58	62

O valor realizado se refere a meta vigente quando da entrega do relatório de acompanhamento pela UNIDADE

Informações do Indicador

Indicador: 192 - Número de ações de registro e disseminação de práticas de inovação no setor público

Secretaria Responsável: 23 - Secretaria Municipal de Inovação e Tecnologia

Tipo de Vínculo: Ação

Vínculos: 4413 - Ações e Protótipos para Iniciativas Inovadoras

Fonte de Informação: SMIT

Referência: 2020

Frequência: Anual

Unidade de Medida: ações/atividades

Produto / Conceito: Fórmula de Cálculo: Soma das ações de registro e disseminação de práticas de inovação por ano

Tipo de Indicador: Resultado

Origem do Indicador: Externa

Nota Técnica: Os indicadores do PPA foram elaborados pelas Secretarias associadas a cada Programa ou Ação Orçamentária.

Fórmula de Cálculo: Não Possui



Resultado do Indicador

	2022	2023	2024	2025
Proposta 2022 (Ano 1) - M1	29	47	65	83
Emenda 2022 (Ano 1) - M2	29	47	65	83
Meta de Referência	M2	M2	M2	M2
Meta Efetiva - ME	29	47	65	83
Realizado - R	0	0	0	0

O valor realizado se refere a meta vigente quando da entrega do relatório de acompanhamento pela UNIDADE

Informações do Indicador

Indicador: 193 - Número de ações de difusão, fomento e pesquisa desenvolvidas com apoio técnico internacional

Secretaria Responsável: 23 - Secretaria Municipal de Inovação e Tecnologia



Tipo de Vínculo: Ação

Vínculos: 4415 - Difusão, Fomento e Pesquisas Aplicadas à Gestão de Tecnologia, Inovação e Atendimento ao Cidadão

Fonte de Informação: SMIT

Referência: 2020

Frequência: Anual

Unidade de Medida: ações/atividades

Produto / Conceito: Fórmula de Cálculo: soma das ações de difusão, fomento e pesquisa desenvolvidas com apoio técnico internacional por ano

Tipo de Indicador: Resultado

Origem do Indicador: Externa

Nota Técnica: Os indicadores do PPA foram elaborados pelas Secretarias associadas a cada Programa ou Ação Orçamentária.

Fórmula de Cálculo: Não Possui

Resultado do Indicador

	2022	2023	2024	2025
Proposta 2022 (Ano 1) - M1	33	54	73	90
Emenda 2022 (Ano 1) - M2	33	54	73	90
Meta de Referência	M2	M2	M2	M2
Meta Efetiva - ME	33	54	73	90
Realizado - R	9	0	0	0

O valor realizado se refere a meta vigente quando da entrega do relatório de acompanhamento pela UNIDADE

Informações do Indicador

Indicador: 194 - Número de certificados emitidos em ações de desenvolvimento de capacidades estatais para a inovação em governo

Secretaria Responsável: 23 - Secretaria Municipal de Inovação e Tecnologia

Tipo de Vínculo: Ação

Vínculos: 4417 - Desenvolvimento de Capacidades Estatais para a Inovação em Governo

Fonte de Informação: SMIT

Referência: 2020

Frequência: Anual

Unidade de Medida: ações/atividades

Produto / Conceito: Fórmula de Cálculo: Soma dos certificados emitidos

Tipo de Indicador: Resultado

Origem do Indicador: Externa

Nota Técnica: Os indicadores do PPA foram elaborados pelas Secretarias associadas a cada Programa ou Ação Orçamentária.

Fórmula de Cálculo: Não Possui


Resultado do Indicador

	2022	2023	2024	2025
Proposta 2022 (Ano 1) - M1	4.424,00	7.924,00	11.924,00	17.924,00
Emenda 2022 (Ano 1) - M2	4.424,00	7.924,00	11.924,00	17.924,00
Meta de Referência	M2	M2	M2	M2
Meta Efetiva - ME	4.424,00	7.924,00	11.924,00	17.924,00
Realizado - R	0	0	4.748	0

O valor realizado se refere a meta vigente quando da entrega do relatório de acompanhamento pela UNIDADE

Informações do Indicador

Indicador: 195 - Número de campanhas de comunicação de segurança viária veiculadas

Secretaria Responsável: 20 - Secretaria Municipal de Mobilidade e Trânsito

Tipo de Vínculo: Ação

Vínculos: 4657 - Ações de Educação de Trânsito

Fonte de Informação: SMT

Referência: 2020

Frequência: Anual

Unidade de Medida: unidades

Produto / Conceito: Fórmula de Cálculo: Soma de campanhas de comunicação conduzidas

Tipo de Indicador: Resultado

Origem do Indicador: Agenda 2030

Nota Técnica: Os indicadores do PPA foram elaborados pelas Secretarias associadas a cada Programa ou Ação Orçamentária.

Fórmula de Cálculo: Não Possui


Resultado do Indicador

	2022	2023	2024	2025
Proposta 2022 (Ano 1) - M1	1	2	3	4
Emenda 2022 (Ano 1) - M2	1	2	3	4
Meta de Referência	M2	M2	M2	M2
Meta Efetiva - ME	1	2	3	4
Realizado - R	1	3	3	3

O valor realizado se refere a meta vigente quando da entrega do relatório de acompanhamento pela UNIDADE

Informações do Indicador

Indicador: 196 - Número de equipamentos para fiscalização eletrônica da cidade

Secretaria Responsável: 20 - Secretaria Municipal de Mobilidade e Trânsito

Tipo de Vínculo: Ação

Vínculos: 4703 - Manutenção e Operação do Controle e Fiscalização de Tráfego

Fonte de Informação: CET

Referência: 2020

Frequência: Anual

Unidade de Medida: unidades

Produto / Conceito: Fórmula de Cálculo: Soma de equipamentos de fiscalização eletrônica

Tipo de Indicador: Resultado

Origem do Indicador: Agenda 2030

Nota Técnica: Os indicadores do PPA foram elaborados pelas Secretarias associadas a cada Programa ou Ação Orçamentária.

Fórmula de Cálculo: Não Possui


Resultado do Indicador

	2022	2023	2024	2025
Proposta 2022 (Ano 1) - M1	879	1.265,00	1.265,00	1.265,00
Emenda 2022 (Ano 1) - M2	879	1.265,00	1.265,00	1.265,00
Meta de Referência	M2	M2	M2	M2
Meta Efetiva - ME	879	1.265,00	1.265,00	1.265,00
Realizado - R	879	184	1.536	877

O valor realizado se refere a meta vigente quando da entrega do relatório de acompanhamento pela UNIDADE

Informações do Indicador
Indicador: 197 - Número de obras em galerias

Secretaria Responsável: 12 - Secretaria Municipal das Subprefeituras

Tipo de Vínculo: Ação

Vínculos: 5084 - Obras de Combate a Enchentes e Alagamentos

Fonte de Informação: ATOS

Referência: 2020

Frequência: Anual

Unidade de Medida: unidades

Produto / Conceito: Fórmula de Cálculo: Soma da número de obras em galerias

Tipo de Indicador: Resultado

Origem do Indicador: Externa

Nota Técnica: Os indicadores do PPA foram elaborados pelas Secretarias associadas a cada Programa ou Ação Orçamentária.

Fórmula de Cálculo: Não Possui

Resultado do Indicador

	2022	2023	2024	2025
Proposta 2022 (Ano 1) - M1	6	6	6	6
Emenda 2022 (Ano 1) - M2	6	6	6	6
Meta de Referência	M2	M2	M2	M2
Meta Efetiva - ME	6	6	6	6
Realizado - R	2	0	0	0

O valor realizado se refere a meta vigente quando da entrega do relatório de acompanhamento pela UNIDADE

Informações do Indicador

Indicador: 199 - Central de vagas para acolhimento sigiloso e provisório para mulheres em situação de violência implantada

Secretaria Responsável: 24 - Secretaria Municipal de Assistência e Desenvolvimento Social



Maior é melhor

Tipo de Vínculo: Ação

Vínculos: 6151 - Ações de Pronto Atendimento Socioassistencial

Fonte de Informação: SMADS

Referência: 2020

Frequência: Anual

Unidade de Medida: unidades

Produto / Conceito: Fórmula de Cálculo: Número de central de vagas implantada

Tipo de Indicador: Resultado

Origem do Indicador: Externa

Nota Técnica: Os indicadores do PPA foram elaborados pelas Secretarias associadas a cada Programa ou Ação Orçamentária.

Fórmula de Cálculo: Não Possui

Resultado do Indicador

	2022	2023	2024	2025
Proposta 2022 (Ano 1) - M1	1	1	1	1
Emenda 2022 (Ano 1) - M2	1	1	1	1
Meta de Referência	M2	M2	M2	M2
Meta Efetiva - ME	1	1	1	1
Realizado - R	1	1	1	1

O valor realizado se refere a meta vigente quando da entrega do relatório de acompanhamento pela UNIDADE

Informações do Indicador

Indicador: 200 - Número de Censos para população em situação de rua publicados

Secretaria Responsável: 24 - Secretaria Municipal de Assistência e Desenvolvimento Social

Tipo de Vínculo: Ação

Vínculos: 6163 - Ações de Vigilância Socioassistencial

Fonte de Informação: SMADS

Referência: 2020

Frequência: Anual

Unidade de Medida: unidades

Produto / Conceito: Fórmula de Cálculo: Soma de censos para população em situação de rua realizados

Tipo de Indicador: Resultado

Origem do Indicador: Externa

Nota Técnica: Os indicadores do PPA foram elaborados pelas Secretarias associadas a cada Programa ou Ação Orçamentária.

Fórmula de Cálculo: Não Possui



Resultado do Indicador

	2022	2023	2024	2025
Proposta 2022 (Ano 1) - M1	2	2	2	2
Emenda 2022 (Ano 1) - M2	2	2	2	2
Meta de Referência	M2	M2	M2	M2
Meta Efetiva - ME	2	2	2	2
Realizado - R	2	0	0	0

O valor realizado se refere a meta vigente quando da entrega do relatório de acompanhamento pela UNIDADE

Informações do Indicador

Indicador: 201 - Número de benefícios de transferência direta e condicionada de renda concedidos a famílias em situação de vulnerabilidade social

Secretaria Responsável: 24 - Secretaria Municipal de Assistência e Desenvolvimento Social



Maior é melhor

Tipo de Vínculo: Ação

Vínculos: 6166 - Programa de Garantia de Renda Familiar Mínima

Fonte de Informação: SMADS

Referência: 2020

Frequência: Anual

Unidade de Medida: unidades

Produto / Conceito: Fórmula de Cálculo: Soma do número de benefícios de transferência direta e condicionada de renda concedidos a famílias em situação de vulnerabilidade social

Tipo de Indicador: Resultado

Origem do Indicador: Externa

Nota Técnica: Os indicadores do PPA foram elaborados pelas Secretarias associadas a cada Programa ou Ação Orçamentária.

Fórmula de Cálculo: Não Possui

Resultado do Indicador

	2022	2023	2024	2025
Proposta 2022 (Ano 1) - M1	13.000,00	26.000,00	39.000,00	39.000,00
Emenda 2022 (Ano 1) - M2	13.000,00	26.000,00	39.000,00	39.000,00
Meta de Referência	M2	M2	M2	M2
Meta Efetiva - ME	13.000,00	26.000,00	39.000,00	39.000,00
Realizado - R	18.050	18.434	16.115	13.791

O valor realizado se refere a meta vigente quando da entrega do relatório de acompanhamento pela UNIDADE

Informações do Indicador

Indicador: 202 - Número de benefícios eventuais em cartão alimentação ou cesta básica concedidos a famílias em situação de vulnerabilidade social

Secretaria Responsável: 24 - Secretaria Municipal de Assistência e Desenvolvimento Social



Maior é melhor

Tipo de Vínculo: Ação

Vínculos: 6167 - Benefícios Eventuais

Fonte de Informação: SMADS

Referência: 2020

Frequência: Anual

Unidade de Medida: unidades

Produto / Conceito: Fórmula de cálculo: Soma do número de benefícios em em cartão alimentação ou cesta básica concedidos a famílias em situação de vulnerabilidade social

Tipo de Indicador: Resultado

Origem do Indicador: Externa

Nota Técnica: Os indicadores do PPA foram elaborados pelas Secretarias associadas a cada Programa ou Ação Orçamentária.

Fórmula de Cálculo: Não Possui

Resultado do Indicador

	2022	2023	2024	2025
Proposta 2022 (Ano 1) - M1	15.000,00	30.000,00	45.000,00	45.000,00
Emenda 2022 (Ano 1) - M2	15.000,00	30.000,00	45.000,00	45.000,00
Meta de Referência	M2	M2	M2	M2
Meta Efetiva - ME	15.000,00	30.000,00	45.000,00	45.000,00
Realizado - R	44.113	41.034	49.318	73.644

O valor realizado se refere a meta vigente quando da entrega do relatório de acompanhamento pela UNIDADE

Informações do Indicador

Indicador: 203 - Número de atendimentos nos equipamentos para mulheres de SMDHC, exceto a Casa da Mulher Brasileira

Secretaria Responsável: 34 - Secretaria Municipal de Direitos Humanos e Cidadania



Tipo de Vínculo: Ação

Vínculos: 6178 - Manutenção e Operação de Equipamentos Públicos Voltados ao Atendimento de Mulheres

Fonte de Informação: SMDHC

Referência: 2020

Frequência: Anual

Unidade de Medida: atendimentos

Produto / Conceito: Fórmula de cálculo: Soma de atendimentos nos equipamentos para mulheres de SMDHC, exceto a Casa da Mulher Brasileira

Tipo de Indicador: Resultado

Origem do Indicador: Agenda 2030

Nota Técnica: Os indicadores do PPA foram elaborados pelas Secretarias associadas a cada Programa ou Ação Orçamentária.

Fórmula de Cálculo: Não Possui

Resultado do Indicador

	2022	2023	2024	2025
Proposta 2022 (Ano 1) - M1	39.500,00	45.000,00	54.889,00	56.536,00
Emenda 2022 (Ano 1) - M2	39.500,00	45.000,00	54.889,00	56.536,00
Meta de Referência	M2	M2	M2	M2
Meta Efetiva - ME	39.500,00	45.000,00	54.889,00	56.536,00
Realizado - R	4.885	34.513	84.512	112.591

O valor realizado se refere a meta vigente quando da entrega do relatório de acompanhamento pela UNIDADE

Informações do Indicador

Indicador: 204 - Ambiente virtual de aprendizagem implantado na Escola Pública do Aprender Social (ESPASO)

Secretaria Responsável: 24 - Secretaria Municipal de Assistência e Desenvolvimento Social



Maior é melhor

Tipo de Vínculo: Ação

Vínculos: 6212 - Educação Permanente dos Trabalhadores do SUAS

Fonte de Informação: SMADS

Referência: 2020

Frequência: Anual

Unidade de Medida: unidades

Produto / Conceito: Fórmula de cálculo: Número de ambientes virtuais de aprendizagem implantados

Tipo de Indicador: Resultado

Origem do Indicador: Externa

Nota Técnica: Os indicadores do PPA foram elaborados pelas Secretarias associadas a cada Programa ou Ação Orçamentária.

Fórmula de Cálculo: Não Possui

Resultado do Indicador

	2022	2023	2024	2025
Proposta 2022 (Ano 1) - M1	1	1	1	1
Emenda 2022 (Ano 1) - M2	1	1	1	1
Meta de Referência	M2	M2	M2	M2
Meta Efetiva - ME	1	1	1	1
Realizado - R	1	0	1	1

O valor realizado se refere a meta vigente quando da entrega do relatório de acompanhamento pela UNIDADE

Informações do Indicador

Indicador: 205 - Número de novos Núcleos de Proteção Jurídico Social e Apoio Psicológico implantados

Secretaria Responsável: 24 - Secretaria Municipal de Assistência e Desenvolvimento Social



Maior é melhor

Tipo de Vínculo: Ação

Vínculos: 6242 - Manutenção e Operação de Equipamentos de Proteção Jurídico Social

Fonte de Informação: SMADS

Referência: 2020

Frequência: Anual

Unidade de Medida: unidades

Produto / Conceito: Fórmula de Cálculo: Soma dos novos Núcleos de Proteção Jurídico Social e Apoio Psicológico

Tipo de Indicador: Resultado

Origem do Indicador: Externa

Nota Técnica: Os indicadores do PPA foram elaborados pelas Secretarias associadas a cada Programa ou Ação Orçamentária.

Fórmula de Cálculo: Não Possui

Resultado do Indicador

	2022	2023	2024	2025
Proposta 2022 (Ano 1) - M1	38	38	38	38
Emenda 2022 (Ano 1) - M2	38	38	38	38
Meta de Referência	M2	M2	M2	M2
Meta Efetiva - ME	38	38	38	38
Realizado - R	8	0	38	38

O valor realizado se refere a meta vigente quando da entrega do relatório de acompanhamento pela UNIDADE

Informações do Indicador

Indicador: 212 - Número de novos terminais construídos e em funcionamento

Secretaria Responsável: 22 - Secretaria Municipal de Infraestrutura Urbana e Obras

Tipo de Vínculo: Ação

Vínculos: 1095 - Construção de Terminais de Ônibus

Fonte de Informação: SIURB

Referência: 2022

Frequência: Anual

Unidade de Medida: unidades

Produto / Conceito: Fórmula de Cálculo: Número de terminais construídos

Tipo de Indicador: Resultado

Origem do Indicador: Externa

Nota Técnica: Os indicadores do PPA foram elaborados pelas Secretarias associadas a cada Programa ou Ação Orçamentária.

Fórmula de Cálculo: Não Possui



Resultado do Indicador

	2022	2023	2024	2025
Proposta 2022 (Ano 1) - M1	0	0	1	3
Emenda 2022 (Ano 1) - M2	0	0	1	3
Meta de Referência	M2	M2	M2	M2
Meta Efetiva - ME	0	0	1	3
Realizado - R	0	0	0	1

O valor realizado se refere a meta vigente quando da entrega do relatório de acompanhamento pela UNIDADE

Informações do Indicador

Indicador: 213 - Número de terminais urbanos de ônibus municipais

Secretaria Responsável: 20 - Secretaria Municipal de Mobilidade e Trânsito

Tipo de Vínculo: Ação

Vínculos: 1095 - Construção de Terminais de Ônibus

Fonte de Informação: SPTrans

Referência: 2020

Frequência: Anual

Unidade de Medida: unidades

Produto / Conceito: Fórmula de cálculo: Soma do número de terminais urbanos de ônibus gerenciados pela SPTrans existentes

Tipo de Indicador: Resultado

Origem do Indicador: Externa

Nota Técnica: Os indicadores do PPA foram elaborados pelas Secretarias associadas a cada Programa ou Ação Orçamentária.

Fórmula de Cálculo: Não Possui



Resultado do Indicador

	2022	2023	2024	2025
Proposta 2022 (Ano 1) - M1	31	32	37	37
Emenda 2022 (Ano 1) - M2	31	32	37	37
Meta de Referência	M2	M2	M2	M2
Meta Efetiva - ME	31	32	37	37
Realizado - R	31	32	33	33

O valor realizado se refere a meta vigente quando da entrega do relatório de acompanhamento pela UNIDADE

Informações do Indicador

Indicador: 214 - Percentual de terminais com adequações de acessibilidade

Secretaria Responsável: 20 - Secretaria Municipal de Mobilidade e Trânsito

Tipo de Vínculo: Ação

Vínculos: 1096 - Acessibilidade, Ampliação, Reforma e Requalificação de Terminais de Ônibus

Fonte de Informação: SPTrans

Referência: 2022

Frequência: Anual

Unidade de Medida: %

Produto / Conceito: Fórmula de Cálculo: Percentual de terminais urbanos de ônibus com adequações de acessibilidade realizadas

Tipo de Indicador: Resultado

Origem do Indicador: Externa

Nota Técnica: Os indicadores do PPA foram elaborados pelas Secretarias associadas a cada Programa ou Ação Orçamentária.

Fórmula de Cálculo: Não Possui



Resultado do Indicador

	2022	2023	2024	2025
Proposta 2022 (Ano 1) - M1	0,00%	0,00%	100,00%	100,00%
Emenda 2022 (Ano 1) - M2	0,00%	0,00%	100,00%	100,00%
Meta de Referência	M2	M2	M2	M2
Meta Efetiva - ME	0,00%	0,00%	100,00%	100,00%
Realizado - R	0	0	100	4

O valor realizado se refere a meta vigente quando da entrega do relatório de acompanhamento pela UNIDADE

Informações do Indicador
Indicador: 215 - Número de quilômetros de estruturas cicloviárias

Secretaria Responsável: 20 - Secretaria Municipal de Mobilidade e Trânsito

Tipo de Vínculo: Ação

Vínculos: 1097 - Construção de Ciclovias, Ciclofaixas e Ciclorrotas

Fonte de Informação: CET

Referência: 2020

Frequência: Anual

Unidade de Medida: quilômetros

Produto / Conceito: Fórmula de Cálculo: Soma do total das extensões, em quilômetros, das estruturas cicloviárias existentes

Tipo de Indicador: Resultado

Origem do Indicador: Agenda 2030

Nota Técnica: Os indicadores do PPA foram elaborados pelas Secretarias associadas a cada Programa ou Ação Orçamentária.

Fórmula de Cálculo: Não Possui

Resultado do Indicador

	2022	2023	2024	2025
Proposta 2022 (Ano 1) - M1	879	930	981	1.100,00
Emenda 2022 (Ano 1) - M2	879	930	981	1.100,00
Meta de Referência	M2	M2	M2	M2
Meta Efetiva - ME	879	930	981	1.100,00
Realizado - R	879,00	731,00	753,70	777,8

O valor realizado se refere a meta vigente quando da entrega do relatório de acompanhamento pela UNIDADE

Informações do Indicador

Indicador: 216 - Número de ações de requalificação concluídas no Autódromo para o GP de Fórmula 1

Secretaria Responsável: 22 - Secretaria Municipal de Infraestrutura Urbana e Obras

Tipo de Vínculo: Ação

Vínculos: 1109 - Ampliação, Reforma e Requalificação do Autódromo de Interlagos

Fonte de Informação: SIURB

Referência: 2022

Frequência: Anual

Unidade de Medida: unidades

Produto / Conceito: Fórmula de Cálculo: Somatória de intervenções realizadas

Tipo de Indicador: Resultado

Origem do Indicador: Externa

Nota Técnica: Os indicadores do PPA foram elaborados pelas Secretarias associadas a cada Programa ou Ação Orçamentária.

Fórmula de Cálculo: Não Possui


Resultado do Indicador

	2022	2023	2024	2025
Proposta 2022 (Ano 1) - M1	1	2	3	4
Emenda 2022 (Ano 1) - M2	1	2	3	4
Meta de Referência	M2	M2	M2	M2
Meta Efetiva - ME	1	2	3	4
Realizado - R	1	1	3	0

O valor realizado se refere a meta vigente quando da entrega do relatório de acompanhamento pela UNIDADE

Informações do Indicador

Indicador: 217 - Área, em metros quadrados, de vias recuperadas utilizado recapeamento ou micro pavimentação e realização de manutenção em pavimento rígido, em vias já pavimentadas

Secretaria Responsável: 12 - Secretaria Municipal das Subprefeituras

Tipo de Vínculo: Ação

Vínculos: 1137 - Pavimentação e Recapeamento de Vias

Fonte de Informação: Relatório elaborado por CONSEMAVI

Referência: 2020

Frequência: Anual

Unidade de Medida: metros quadrados

Produto / Conceito: Fórmula de Cálculo: Soma dos metros quadrados de recapeamento, micro pavimentação e manutebção em pavimento rígido.

Tipo de Indicador: Resultado

Origem do Indicador: Externa

Nota Técnica: Os indicadores do PPA foram elaborados pelas Secretarias associadas a cada Programa ou Ação Orçamentária.

Fórmula de Cálculo: Não Possui


Resultado do Indicador

	2022	2023	2024	2025
Proposta 2022 (Ano 1) - M1	9.975.000,00	5.087.500,00	4.937.500,00	2.000.000,00
Emenda 2022 (Ano 1) - M2	9.975.000,00	5.087.500,00	4.937.500,00	2.000.000,00
Meta de Referência	M2	M2	M2	M2
Meta Efetiva - ME	9.975.000,00	5.087.500,00	4.937.500,00	2.000.000,00
Realizado - R	1.643.576,00	573.340,00	7.268.478,00	3.838.850,07

O valor realizado se refere a meta vigente quando da entrega do relatório de acompanhamento pela UNIDADE

Informações do Indicador

Indicador: 218 - Área, em metros quadrados, de calçadas construídas e reformadas

Secretaria Responsável: 12 - Secretaria Municipal das Subprefeituras

Tipo de Vínculo: Ação

Vínculos: 1169 - Reforma e Acessibilidade em Passeios Públicos

Fonte de Informação: Documentos da Assessoria Técnica de Obras e Serviços - ATOS

Referência: 2020

Frequência: Anual

Unidade de Medida: metros quadrados

Produto / Conceito: Fórmula de Cálculo: Soma da metragem quadrada das calçadas requalificadas conforme o Plano Emergencial de Calçadas (PEC)

Tipo de Indicador: Resultado

Origem do Indicador: Externa

Nota Técnica: Os indicadores do PPA foram elaborados pelas Secretarias associadas a cada Programa ou Ação Orçamentária.

Fórmula de Cálculo: Não Possui



Resultado do Indicador

	2022	2023	2024	2025
Proposta 2022 (Ano 1) - M1	600.000,00	1.000.000,00	1.200.000,00	1.200.000,00
Emenda 2022 (Ano 1) - M2	600.000,00	1.000.000,00	1.200.000,00	1.200.000,00
Meta de Referência	M2	M2	M2	M2
Meta Efetiva - ME	600.000,00	1.000.000,00	1.200.000,00	1.200.000,00
Realizado - R	2.120,00	419.580,00	387.892,00	0

O valor realizado se refere a meta vigente quando da entrega do relatório de acompanhamento pela UNIDADE

Informações do Indicador

Indicador: 219 - Número total de praças de atendimentos a serem implantadas

Secretaria Responsável: 23 - Secretaria Municipal de Inovação e Tecnologia

Tipo de Vínculo: Ação

Vínculos: 1358 - Construção e Implantação do Descomplica SP

Fonte de Informação: SMIT

Referência: 2020

Frequência: Anual

Unidade de Medida: unidades

Produto / Conceito: Fórmula de Cálculo: Soma das unidades implantadas

Tipo de Indicador: Resultado

Origem do Indicador: Externa

Nota Técnica: Os indicadores do PPA foram elaborados pelas Secretarias associadas a cada Programa ou Ação Orçamentária.

Fórmula de Cálculo: Não Possui



Resultado do Indicador

	2022	2023	2024	2025
Proposta 2022 (Ano 1) - M1	20	24	32	32
Emenda 2022 (Ano 1) - M2	20	24	32	32
Meta de Referência	M2	M2	M2	M2
Meta Efetiva - ME	20	24	32	32
Realizado - R	11	11	19	1

O valor realizado se refere a meta vigente quando da entrega do relatório de acompanhamento pela UNIDADE

Informações do Indicador
Indicador: 220 - Número de novos parques com obras iniciadas

Secretaria Responsável: 27 - Secretaria Municipal do Verde e do Meio Ambiente

Tipo de Vínculo: Ação

Vínculos: 1702 - Construção e Implantação de Parques Urbanos e Lineares

Fonte de Informação: SVMA/CGPABI

Referência: 2022

Frequência: Anual

Unidade de Medida: unidades

Produto / Conceito: Fórmula de Cálculo: Soma de novos parques com obras iniciadas

Tipo de Indicador: Resultado

Origem do Indicador: Agenda 2030

Nota Técnica: Os indicadores do PPA foram elaborados pelas Secretarias associadas a cada Programa ou Ação Orçamentária.

Fórmula de Cálculo: Não Possui

Resultado do Indicador

	2022	2023	2024	2025
Proposta 2022 (Ano 1) - M1	2	4	6	8
Emenda 2022 (Ano 1) - M2	2	4	6	8
Meta de Referência	M2	M2	M2	M2
Meta Efetiva - ME	2	4	6	8
Realizado - R	4	4	8	7

O valor realizado se refere a meta vigente quando da entrega do relatório de acompanhamento pela UNIDADE

Informações do Indicador

Indicador: 221 - Número de parques que receberam intervenções para ampliação, reforma ou requalificação

Secretaria Responsável: 27 - Secretaria Municipal do Verde e do Meio Ambiente

Tipo de Vínculo: Ação

Vínculos: 1703 - Ampliação, Reforma e Requalificação de Parques Urbanos e Lineares

Fonte de Informação: SVMA/CGPABI

Referência: 2020

Frequência: Anual

Unidade de Medida: unidades

Produto / Conceito: Fórmula de Cálculo: Soma de parques que receberam intervenções para ampliação, reforma ou requalificação

Tipo de Indicador: Resultado

Origem do Indicador: Agenda 2030

Nota Técnica: Os indicadores do PPA foram elaborados pelas Secretarias associadas a cada Programa ou Ação Orçamentária.

Fórmula de Cálculo: Não Possui



Resultado do Indicador

	2022	2023	2024	2025
Proposta 2022 (Ano 1) - M1	10	20	30	40
Emenda 2022 (Ano 1) - M2	10	20	30	40
Meta de Referência	M2	M2	M2	M2
Meta Efetiva - ME	10	20	30	40
Realizado - R	18	24	20	13

O valor realizado se refere a meta vigente quando da entrega do relatório de acompanhamento pela UNIDADE

Informações do Indicador
Indicador: 222 - Número de Ecopontos inaugurados no período

Secretaria Responsável: 81 - Fundo Municipal Limpeza Urbana

Tipo de Vínculo: Ação

Vínculos: 1706 – Implantação e Construção de Ecopontos

Fonte de Informação: AMLURB

Referência: 2020

Frequência: Anual

Unidade de Medida: unidades

Produto / Conceito: Ecopontos inaugurados

Tipo de Indicador: Resultado

Origem do Indicador: Externa

Nota Técnica: Os indicadores do PPA foram elaborados pelas Secretarias associadas a cada Programa ou Ação Orçamentária.

Fórmula de Cálculo: Soma dos ecopontos inaugurados

Resultado do Indicador

	2022	2023	2024	2025
Proposta 2022 (Ano 1) - M1	20	10	10	10
Emenda 2022 (Ano 1) - M2	20	10	10	10
Meta de Referência	M2	M2	M2	M2
Meta Efetiva - ME	20	10	10	10
Realizado - R	-	-	-	-

O valor realizado se refere a meta vigente quando da entrega do relatório de acompanhamento pela UNIDADE

Informações do Indicador

Indicador: 223 - Número de Ecopontos adaptados para receber novos tipos de resíduos

Secretaria Responsável: 81 - Fundo Municipal Limpeza Urbana

Tipo de Vínculo: Ação

Vínculos: 1707 – Ampliação, Reforma e Requalificação de Ecopontos

Fonte de Informação: AMLURB

Referência: 2020

Frequência: Anual

Unidade de Medida: unidades

Produto / Conceito: Ecopontos adaptados para receber novos tipos de resíduos

Tipo de Indicador: Resultado

Origem do Indicador: Externa

Nota Técnica: Os indicadores do PPA foram elaborados pelas Secretarias associadas a cada Programa ou Ação Orçamentária.

Fórmula de Cálculo: Soma dos Ecopontos adaptados



Resultado do Indicador

	2022	2023	2024	2025
Proposta 2022 (Ano 1) - M1	0	0	161	161
Emenda 2022 (Ano 1) - M2	0	0	161	161
Meta de Referência	M2	M2	M2	M2
Meta Efetiva - ME	0	0	161	161
Realizado - R	-	-	-	-

O valor realizado se refere a meta vigente quando da entrega do relatório de acompanhamento pela UNIDADE

Informações do Indicador

Indicador: 224 - Número de Pátios de compostagem inaugurados no período

Secretaria Responsável: 81 - Fundo Municipal Limpeza Urbana

Tipo de Vínculo: Ação

Vínculos: 1708 – Implantação de Pátios de Compostagem

Fonte de Informação: AMLURB

Referência: 2020

Frequência: Anual

Unidade de Medida: unidades

Produto / Conceito: Pátios de compostagem inaugurados

Tipo de Indicador: Resultado

Origem do Indicador: Externa

Nota Técnica: Os indicadores do PPA foram elaborados pelas Secretarias associadas a cada Programa ou Ação Orçamentária.

Fórmula de Cálculo: Soma dos pátios de compostagem entregues


Resultado do Indicador

	2022	2023	2024	2025
Proposta 2022 (Ano 1) - M1	1	1	1	1
Emenda 2022 (Ano 1) - M2	1	1	1	1
Meta de Referência	M2	M2	M2	M2
Meta Efetiva - ME	1	1	1	1
Realizado - R	-	-	-	-

O valor realizado se refere a meta vigente quando da entrega do relatório de acompanhamento pela UNIDADE

Informações do Indicador

Indicador: 226 - Taxa de famílias suspensas do Programa Bolsa Família acompanhadas pela assistência social

Secretaria Responsável: 24 - Secretaria Municipal de Assistência e Desenvolvimento Social



Maiores é melhor

Tipo de Vínculo: Ação

Vínculos: 4306 - Inserção das Famílias no Cadastro Único

Fonte de Informação: SMADS

Referência: 2020

Frequência: Anual

Unidade de Medida: unidades

Produto / Conceito: Número de famílias em fase de suspensão do Programa Bolsa Família acompanhadas pelos Centros de Referência de Assistência Social - CRAS ou Centros de Referência Especializado de Assistência Social - CREAS sobre o número total de famílias em fase de suspensão do Programa Bolsa Família

Tipo de Indicador: Resultado

Origem do Indicador: Externa

Nota Técnica: Os indicadores do PPA foram elaborados pelas Secretarias associadas a cada Programa ou Ação Orçamentária.


Fórmula de Cálculo: Não Possui

Resultado do Indicador

	2022	2023	2024	2025
Proposta 2022 (Ano 1) - M1	0,1	0,2	0,3	0,3
Emenda 2022 (Ano 1) - M2	0,1	0,2	0,3	0,3
Meta de Referência	M2	M2	M2	M2
Meta Efetiva - ME	0,1	0,2	0,3	0,3
Realizado - R	0	0,06	12,97	0,038

O valor realizado se refere a meta vigente quando da entrega do relatório de acompanhamento pela UNIDADE

Informações do Indicador

<p>Indicador: 227 - Número total de matriculados nas capacitações ofertadas pelos serviços municipais</p> <p>Secretaria Responsável: 23 - Secretaria Municipal de Inovação e Tecnologia</p> <p>Tipo de Vínculo: Ação</p> <p>Vínculos: 4307 - PROCONNECTA - Promoção da Conectividade e Inclusão Digital</p> <p>Fonte de Informação: SMIT</p> <p>Referência: 2020</p> <p>Frequência: Anual</p> <p>Unidade de Medida: pessoas</p> <p>Produto / Conceito: Soma das matrículas nos cursos dos telecentros, digilab livre sp e fablab livre sp</p> <p>Tipo de Indicador: Resultado</p> <p>Origem do Indicador: ObservaSampa</p> <p>Nota Técnica: Os indicadores do PPA foram elaborados pelas Secretarias associadas a cada Programa ou Ação Orçamentária.</p> <p>Fórmula de Cálculo: Não Possui</p>	
--	---

Resultado do Indicador

	2022	2023	2024	2025
Proposta 2022 (Ano 1) - M1	15.000,00	225.000,00	300.000,00	300.000,00
Emenda 2022 (Ano 1) - M2	15.000,00	225.000,00	300.000,00	300.000,00
Meta de Referência	M2	M2	M2	M2
Meta Efetiva - ME	15.000,00	225.000,00	300.000,00	300.000,00
Realizado - R	107.713	195.285	300.469	27.107
O valor realizado se refere a meta vigente quando da entrega do relatório de acompanhamento pela UNIDADE				

Informações do Indicador

Indicador: 228 - Número total de vagas disponibilizadas para atendimento socioassistencial de pessoas em situação de rua

Secretaria Responsável: 24 - Secretaria Municipal de Assistência e Desenvolvimento Social



Maior é melhor

Tipo de Vínculo: Ação

Vínculos: 4308 - Manutenção e Operação de Equipamentos de Proteção Social Especial à População em Situação de Rua

Fonte de Informação: SMADS

Referência: 2020

Frequência: Anual

Unidade de Medida: unidades

Produto / Conceito: Soma do número de vagas disponibilizadas para atendimento socioassistencial de pessoas em situação de rua

Tipo de Indicador: Resultado

Origem do Indicador: Externa

Nota Técnica: Os indicadores do PPA foram elaborados pelas Secretarias associadas a cada Programa ou Ação Orçamentária.

Fórmula de Cálculo: Não Possui

Resultado do Indicador

	2022	2023	2024	2025
Proposta 2022 (Ano 1) - M1	33.108,00	34.108,00	34.471,00	34.471,00
Emenda 2022 (Ano 1) - M2	33.108,00	34.108,00	34.471,00	34.471,00
Meta de Referência	M2	M2	M2	M2
Meta Efetiva - ME	33.108,00	34.108,00	34.471,00	34.471,00
Realizado - R	45.639	48.609	52.476	51.709

O valor realizado se refere a meta vigente quando da entrega do relatório de acompanhamento pela UNIDADE

Informações do Indicador

Indicador: 229 - Número de empreendimentos contemplados no âmbito do Vai Tec

Secretaria Responsável: 30 - Secretaria Municipal de Desenvolvimento Econômico, Trabalho e Turismo

Tipo de Vínculo: Ação

Vínculos: 4315 - Operação e Manutenção do VAI TEC

Fonte de Informação: SMDET

Referência: 2020

Frequência: Anual

Unidade de Medida: unidades

Produto / Conceito: Soma do número de empreendimentos contemplados no âmbito do Vai Tec

Tipo de Indicador: Resultado

Origem do Indicador: Externa

Nota Técnica: Os indicadores do PPA foram elaborados pelas Secretarias associadas a cada Programa ou Ação Orçamentária.

Fórmula de Cálculo: Não Possui



Resultado do Indicador

	2022	2023	2024	2025
Proposta 2022 (Ano 1) - M1	23	46	69	69
Emenda 2022 (Ano 1) - M2	23	46	69	69
Meta de Referência	M2	M2	M2	M2
Meta Efetiva - ME	23	46	69	69
Realizado - R	105	48	69	125

O valor realizado se refere a meta vigente quando da entrega do relatório de acompanhamento pela UNIDADE

Informações do Indicador

Indicador: 230 - Número de placas instaladas

Secretaria Responsável: 34 - Secretaria Municipal de Direitos Humanos e Cidadania

Tipo de Vínculo: Ação

Vínculos: 4317 - Políticas, Programas e Ações para a Promoção do Direito à Memória e à Verdade

Fonte de Informação: SMDHC

Referência: 2020

Frequência: Anual

Unidade de Medida: unidades

Produto / Conceito: Soma do número de placas instaladas

Tipo de Indicador: Resultado

Origem do Indicador: Externa

Nota Técnica: Os indicadores do PPA foram elaborados pelas Secretarias associadas a cada Programa ou Ação Orçamentária.

Fórmula de Cálculo: Não Possui



Resultado do Indicador

	2022	2023	2024	2025
Proposta 2022 (Ano 1) - M1	2	4	6	8
Emenda 2022 (Ano 1) - M2	2	4	6	8
Meta de Referência	M2	M2	M2	M2
Meta Efetiva - ME	2	4	6	8
Realizado - R	0	0	0	0

O valor realizado se refere a meta vigente quando da entrega do relatório de acompanhamento pela UNIDADE

Observação: Nenhuma placa de marco de memória foi instalada desde a promulgação do Decreto 57.146/2016.

Informações do Indicador

Indicador: 231 - Número de ações (campanhas publicitárias, lives, eventos realizados, publicações impressas, palestras) realizadas para a sensibilização de pessoas sobre a temática de juventude

Secretaria Responsável: 34 - Secretaria Municipal de Direitos Humanos e Cidadania



Tipo de Vínculo: Ação

Vínculos: 4318 - Políticas, Programas e Ações para Juventude

Fonte de Informação: SMDHC

Referência: 2020

Frequência: Anual

Unidade de Medida: ações/atividades

Produto / Conceito: Fórmula de cálculo: Soma de ações (campanhas publicitárias, lives, eventos realizados, publicações impressas, palestras) realizadas para a sensibilização de pessoas sobre a temática de juventude

Tipo de Indicador: Resultado

Origem do Indicador: Externa

Nota Técnica: Os indicadores do PPA foram elaborados pelas Secretarias associadas a cada Programa ou Ação Orçamentária.

Fórmula de Cálculo: Não Possui

Resultado do Indicador

	2022	2023	2024	2025
Proposta 2022 (Ano 1) - M1	4	6	8	8
Emenda 2022 (Ano 1) - M2	4	6	8	8
Meta de Referência	M2	M2	M2	M2
Meta Efetiva - ME	4	6	8	8
Realizado - R	1	9	22	3

O valor realizado se refere a meta vigente quando da entrega do relatório de acompanhamento pela UNIDADE

Informações do Indicador

Indicador: 232 - Número de pessoas com nome social retificado pelo Programa #RespeitotemNome

Secretaria Responsável: 34 - Secretaria Municipal de Direitos Humanos e Cidadania



Tipo de Vínculo: Ação

Vínculos: 4319 - Políticas, Programas e Ações para a População LGBTI+

Fonte de Informação: SMDHC

Referência: 2020

Frequência: Anual

Unidade de Medida: pessoas

Produto / Conceito: Soma do número de pessoas com nome social retificado

Tipo de Indicador: Resultado

Origem do Indicador: Externa

Nota Técnica: Os indicadores do PPA foram elaborados pelas Secretarias associadas a cada Programa ou Ação Orçamentária.

Fórmula de Cálculo: Não Possui

Resultado do Indicador

	2022	2023	2024	2025
Proposta 2022 (Ano 1) - M1	160	200	250	350
Emenda 2022 (Ano 1) - M2	160	200	250	350
Meta de Referência	M2	M2	M2	M2
Meta Efetiva - ME	160	200	250	350
Realizado - R	48	122	90	115

O valor realizado se refere a meta vigente quando da entrega do relatório de acompanhamento pela UNIDADE

Informações do Indicador

Indicador: 233 - Número de participantes em oficinas

Secretaria Responsável: 34 - Secretaria Municipal de Direitos Humanos e Cidadania

Tipo de Vínculo: Ação

Vínculos: 4320 - Políticas, Programas e Ações para Pessoa Idosa

Fonte de Informação: SMDHC

Referência: 2020

Frequência: Anual

Unidade de Medida: cidadãos

Produto / Conceito: Soma do número de participantes em oficinas realizadas

Tipo de Indicador: Resultado

Origem do Indicador: Externa

Nota Técnica: Os indicadores do PPA foram elaborados pelas Secretarias associadas a cada Programa ou Ação Orçamentária.

Fórmula de Cálculo: Não Possui



Resultado do Indicador

	2022	2023	2024	2025
Proposta 2022 (Ano 1) - M1	1.500,00	2.000,00	2.500,00	2.500,00
Emenda 2022 (Ano 1) - M2	1.500,00	2.000,00	2.500,00	2.500,00
Meta de Referência	M2	M2	M2	M2
Meta Efetiva - ME	1.500,00	2.000,00	2.500,00	2.500,00
Realizado - R	18.546	2.304	606	2.250

O valor realizado se refere a meta vigente quando da entrega do relatório de acompanhamento pela UNIDADE

Informações do Indicador

Indicador: 234 - Número de ações de sensibilização (campanhas publicitárias, publicação de cartilhas, palestras, cursos)

Secretaria Responsável: 34 - Secretaria Municipal de Direitos Humanos e Cidadania

Tipo de Vínculo: Ação

Vínculos: 4321 - Políticas, Programas e Ações para a População em Situação de Rua

Fonte de Informação: SMDHC

Referência: 2020

Frequência: Anual

Unidade de Medida: ações/atividades

Produto / Conceito: Soma do número de ações implementadas (campanhas realizadas, palestras, cursos formativos, cartilhas publicadas)

Tipo de Indicador: Resultado

Origem do Indicador: Externa

Nota Técnica: Os indicadores do PPA foram elaborados pelas Secretarias associadas a cada Programa ou Ação Orçamentária.

Fórmula de Cálculo: Não Possui


Resultado do Indicador

	2022	2023	2024	2025
Proposta 2022 (Ano 1) - M1	250	300	350	400
Emenda 2022 (Ano 1) - M2	250	300	350	400
Meta de Referência	M2	M2	M2	M2
Meta Efetiva - ME	250	300	350	400
Realizado - R	618	238	426	3

O valor realizado se refere a meta vigente quando da entrega do relatório de acompanhamento pela UNIDADE

Informações do Indicador

Indicador: 235 - Número de ações (campanhas publicitárias, lives, eventos realizados, publicações impressas, palestras) realizadas para a sensibilização de pessoas sobre a temática de povos indígenas

Secretaria Responsável: 34 - Secretaria Municipal de Direitos Humanos e Cidadania

Tipo de Vínculo: Ação

Vínculos: 4322 - Políticas, Programas e Ações para Povos Indígenas

Fonte de Informação: SMDHC

Referência: 2020

Frequência: Anual

Unidade de Medida: ações/atividades

Produto / Conceito: Soma do número de ações implementadas (campanhas realizadas, palestras, cursos formativos, cartilhas publicadas)

Tipo de Indicador: Resultado

Origem do Indicador: Externa

Nota Técnica: Os indicadores do PPA foram elaborados pelas Secretarias associadas a cada Programa ou Ação Orçamentária.

Fórmula de Cálculo: Não Possui



Resultado do Indicador

	2022	2023	2024	2025
Proposta 2022 (Ano 1) - M1	4	6	8	10
Emenda 2022 (Ano 1) - M2	4	6	8	10
Meta de Referência	M2	M2	M2	M2
Meta Efetiva - ME	4	6	8	10
Realizado - R	14	23	6	18

O valor realizado se refere a meta vigente quando da entrega do relatório de acompanhamento pela UNIDADE

Informações do Indicador

Indicador: 236 - Número de mulheres beneficiadas pelo auxílio-aluguel

Secretaria Responsável: 34 - Secretaria Municipal de Direitos Humanos e Cidadania

Tipo de Vínculo: Ação

Vínculos: 4329 - Políticas, Programas e Ações para Mulheres

Fonte de Informação: SMDHC

Referência: 2020

Frequência: Anual

Unidade de Medida: cidadãos

Produto / Conceito: Soma do número de mulheres beneficiadas pelo auxílio-aluguel

Tipo de Indicador: Resultado

Origem do Indicador: Externa

Nota Técnica: Os indicadores do PPA foram elaborados pelas Secretarias associadas a cada Programa ou Ação Orçamentária.

Fórmula de Cálculo: Não Possui


Resultado do Indicador

	2022	2023	2024	2025
Proposta 2022 (Ano 1) - M1	500	1.000,00	1.000,00	1.000,00
Emenda 2022 (Ano 1) - M2	500	1.000,00	1.000,00	1.000,00
Meta de Referência	M2	M2	M2	M2
Meta Efetiva - ME	500	1.000,00	1.000,00	1.000,00
Realizado - R	1.041	1.437	1.683	1.913

O valor realizado se refere a meta vigente quando da entrega do relatório de acompanhamento pela UNIDADE

Informações do Indicador
Indicador: 237 - Número de Pessoas idosas atendidas pelo Polo Cultural do Idoso

Secretaria Responsável: 34 - Secretaria Municipal de Direitos Humanos e Cidadania

Tipo de Vínculo: Ação

Vínculos: 4330 - Manutenção e Operação dos Equipamentos Públicos Voltados para Pessoa Idosa

Fonte de Informação: SMDHC

Referência: 2020

Frequência: Anual

Unidade de Medida: pessoas

Produto / Conceito: Soma do número de Pessoas idosas atendidas pelo Polo Cultural do Idoso

Tipo de Indicador: Resultado

Origem do Indicador: Externa

Nota Técnica: Os indicadores do PPA foram elaborados pelas Secretarias associadas a cada Programa ou Ação Orçamentária.

Fórmula de Cálculo: Não Possui

Resultado do Indicador

	2022	2023	2024	2025
Proposta 2022 (Ano 1) - M1	1.500,00	1.800,00	1.900,00	2.000,00
Emenda 2022 (Ano 1) - M2	1.500,00	1.800,00	1.900,00	2.000,00
Meta de Referência	M2	M2	M2	M2
Meta Efetiva - ME	1.500,00	1.800,00	1.900,00	2.000,00
Realizado - R	196	397	368	20.953

O valor realizado se refere a meta vigente quando da entrega do relatório de acompanhamento pela UNIDADE

Informações do Indicador

Indicador: 238 - Número de cidadãos e cidadãs impactados por projetos de modernização de serviços públicos

Secretaria Responsável: 23 - Secretaria Municipal de Inovação e Tecnologia

Tipo de Vínculo: Ação

Vínculos: 4414 - Prospecção de Problemas Públicos e Ideação de Alternativas para Inovação

Fonte de Informação: SMIT

Referência: 2020

Frequência: Anual

Unidade de Medida: cidadãos

Produto / Conceito: Fórmula de Cálculo: Soma dos usuários potenciais dos serviços modernizados. Caso o cidadão seja impactado por mais de uma melhoria de serviço será contabilizado em cada uma delas.

Tipo de Indicador: Resultado

Origem do Indicador: Externa

Nota Técnica: Os indicadores do PPA foram elaborados pelas Secretarias associadas a cada Programa ou Ação Orçamentária.

Fórmula de Cálculo: Não Possui


Resultado do Indicador

	2022	2023	2024	2025
Proposta 2022 (Ano 1) - M1	5.000.000,00	10.000.000,00	15.000.000,00	20.000.000,00
Emenda 2022 (Ano 1) - M2	5.000.000,00	10.000.000,00	15.000.000,00	20.000.000,00
Meta de Referência	M2	M2	M2	M2
Meta Efetiva - ME	5.000.000,00	10.000.000,00	15.000.000,00	20.000.000,00
Realizado - R	0	0		0

O valor realizado se refere a meta vigente quando da entrega do relatório de acompanhamento pela UNIDADE

Informações do Indicador
Indicador: 239 - Número de matriculados nos programas de atividade física orientada

Secretaria Responsável: 19 - Secretaria Municipal de Esportes e Lazer

Tipo de Vínculo: Ação

Vínculos: 4503 - Incentivo à Prática de Esportes

Fonte de Informação: SEME

Referência: 2020

Frequência: Anual

Unidade de Medida: pessoas

Produto / Conceito: Fórmula de Cálculo: Média de pessoas inscritas nos programas de atividade física orientada (Clube Escola, Temáticos, Rede Olímpica): Soma mensal de janeiro a dezembro (Matriculados no período anterior+quantidade de novas matriculas - quantidade de desistência), dividido pela quantidade de meses do ano

Tipo de Indicador: Resultado

Origem do Indicador: ObservaSampa

Nota Técnica: Os indicadores do PPA foram elaborados pelas Secretarias associadas a cada Programa ou Ação Orçamentária.

Fórmula de Cálculo: Não Possui

Resultado do Indicador

	2022	2023	2024	2025
Proposta 2022 (Ano 1) - M1	22.345,00	24.580,00	27.038,00	29.742,00
Emenda 2022 (Ano 1) - M2	22.345,00	24.580,00	27.038,00	29.742,00
Meta de Referência	M2	M2	M2	M2
Meta Efetiva - ME	22.345,00	24.580,00	27.038,00	29.742,00
Realizado - R	10.731	17.804	17.522	20.330

O valor realizado se refere a meta vigente quando da entrega do relatório de acompanhamento pela UNIDADE

Informações do Indicador
Indicador: 240 - Número de atendimentos da Virada Esportiva

Secretaria Responsável: 19 - Secretaria Municipal de Esportes e Lazer

Tipo de Vínculo: Ação

Vínculos: 4514 - Programação da Virada Esportiva

Fonte de Informação: SEME

Referência: 2020

Frequência: Anual

Unidade de Medida: atendimentos

Produto / Conceito: Soma dos atendimentos da Virada Esportiva

Tipo de Indicador: Resultado

Origem do Indicador: Externa

Nota Técnica: Os indicadores do PPA foram elaborados pelas Secretarias associadas a cada Programa ou Ação Orçamentária.

Fórmula de Cálculo: Não Possui

Resultado do Indicador

	2022	2023	2024	2025
Proposta 2022 (Ano 1) - M1	1.100.000,00	1.210.000,00	1.331.000,00	1.464.100,00
Emenda 2022 (Ano 1) - M2	1.100.000,00	1.210.000,00	1.331.000,00	1.464.100,00
Meta de Referência	M2	M2	M2	M2
Meta Efetiva - ME	1.100.000,00	1.210.000,00	1.331.000,00	1.464.100,00
Realizado - R	1.000.000	193.903	283.185	1.235.601

O valor realizado se refere a meta vigente quando da entrega do relatório de acompanhamento pela UNIDADE

Informações do Indicador

Indicador: 241 - Número de atletas atendidos pela Bolsa Atleta

Secretaria Responsável: 19 - Secretaria Municipal de Esportes e Lazer

Tipo de Vínculo: Ação

Vínculos: 4550 - Bolsa Atleta

Fonte de Informação: SEME

Referência: 2022

Frequência: Anual

Unidade de Medida: participantes

Produto / Conceito: Fórmula de Cálculo: Soma do número de atletas atendidos

Tipo de Indicador: Resultado

Origem do Indicador: Externa

Nota Técnica: Os indicadores do PPA foram elaborados pelas Secretarias associadas a cada Programa ou Ação Orçamentária.

Fórmula de Cálculo: Não Possui



Resultado do Indicador

	2022	2023	2024	2025
Proposta 2022 (Ano 1) - M1	50	100	150	150
Emenda 2022 (Ano 1) - M2	50	100	150	150
Meta de Referência	M2	M2	M2	M2
Meta Efetiva - ME	50	100	150	150
Realizado - R	180	320	369	315

O valor realizado se refere a meta vigente quando da entrega do relatório de acompanhamento pela UNIDADE

Informações do Indicador
Indicador: 242 - Número de alunos envolvidos nas modalidades olímpicas

Secretaria Responsável: 19 - Secretaria Municipal de Esportes e Lazer

Tipo de Vínculo: Ação

Vínculos: 4560 - Manutenção de Modalidades Desportivas do Centro Olímpico de Treinamento e Pesquisa (COTP)

Fonte de Informação: SEME

Referência: 2020

Frequência: Anual

Unidade de Medida: alunos/estudantes

Produto / Conceito: Fórmula de Cálculo: Média de pessoas inscritas do programa Rede olímpica: Soma mensal de janeiro a dezembro (Matriculados no período anterior+ número de novas matrículas - número de desistência)dividido pela número de meses do ano

Tipo de Indicador: Resultado

Origem do Indicador: ObservaSampa

Nota Técnica: Os indicadores do PPA foram elaborados pelas Secretarias associadas a cada Programa ou Ação Orçamentária.

Fórmula de Cálculo: Não Possui

Resultado do Indicador

	2022	2023	2024	2025
Proposta 2022 (Ano 1) - M1	950	1.070,00	1.130,00	1.130,00
Emenda 2022 (Ano 1) - M2	950	1.070,00	1.130,00	1.130,00
Meta de Referência	M2	M2	M2	M2
Meta Efetiva - ME	950	1.070,00	1.130,00	1.130,00
Realizado - R	568	1.238	2.243	1.241

O valor realizado se refere a meta vigente quando da entrega do relatório de acompanhamento pela UNIDADE

Informações do Indicador

Indicador: 243 - Número de metros quadrados de sinalização horizontal (pintura das vias)

Secretaria Responsável: 20 - Secretaria Municipal de Mobilidade e Trânsito

Tipo de Vínculo: Ação

Vínculos: 4658 - Manutenção e Operação da Sinalização do Sistema Viário

Fonte de Informação: CET

Referência: 2022

Frequência: Anual

Unidade de Medida: metros quadrados

Produto / Conceito: Soma da área, em m², de sinalização horizontal implantada

Tipo de Indicador: Resultado

Origem do Indicador: Externa

Nota Técnica: Os indicadores do PPA foram elaborados pelas Secretarias associadas a cada Programa ou Ação Orçamentária.

Fórmula de Cálculo: Não Possui


Resultado do Indicador

	2022	2023	2024	2025
Proposta 2022 (Ano 1) - M1	500.000,00	976.000,00	1.556.000,00	2.256.000,00
Emenda 2022 (Ano 1) - M2	500.000,00	976.000,00	1.556.000,00	2.256.000,00
Meta de Referência	M2	M2	M2	M2
Meta Efetiva - ME	500.000,00	976.000,00	1.556.000,00	2.256.000,00
Realizado - R	500.000,00	881,49	930.106,00	987.945,00

O valor realizado se refere a meta vigente quando da entrega do relatório de acompanhamento pela UNIDADE

Informações do Indicador
Indicador: 244 - Número de novos ônibus entregues ao sistema de transporte público municipal

Secretaria Responsável: 20 - Secretaria Municipal de Mobilidade e Trânsito

Tipo de Vínculo: Ação

Vínculos: 4701 - Compensações Tarifárias do Sistema de Ônibus

Fonte de Informação: SPTrans

Referência: 2022

Frequência: Anual

Unidade de Medida: unidades

Produto / Conceito: Fórmula de Cálculo: Soma do número de ônibus novos entregues

Tipo de Indicador: Resultado

Origem do Indicador: Agenda 2030

Nota Técnica: Os indicadores do PPA foram elaborados pelas Secretarias associadas a cada Programa ou Ação Orçamentária.

Fórmula de Cálculo: Não Possui

Resultado do Indicador

	2022	2023	2024	2025
Proposta 2022 (Ano 1) - M1	1.714,00	2.414,00	3.570,00	3.570,00
Emenda 2022 (Ano 1) - M2	1.714,00	2.414,00	3.570,00	3.570,00
Meta de Referência	M2	M2	M2	M2
Meta Efetiva - ME	1.714,00	2.414,00	3.570,00	3.570,00
Realizado - R	1.714	3.066	338	679

O valor realizado se refere a meta vigente quando da entrega do relatório de acompanhamento pela UNIDADE

Informações do Indicador

Indicador: 245 - Número de atendimentos realizados no serviço Atende+ da Prefeitura de São Paulo

Secretaria Responsável: 20 - Secretaria Municipal de Mobilidade e Trânsito

Tipo de Vínculo: Ação

Vínculos: 4705 - Transporte de Pessoas com Deficiência ou Mobilidade Reduzida - ATENDE

Fonte de Informação: SPTrans

Referência: 2022

Frequência: Anual

Unidade de Medida: atendimentos

Produto / Conceito: Fórmula de Cálculo: Soma do número de atendimentos realizados pelo serviço Atende+ da Prefeitura (incluindo beneficiários diretos e acompanhantes)

Tipo de Indicador: Resultado

Origem do Indicador: ObservaSampa

Nota Técnica: Os indicadores do PPA foram elaborados pelas Secretarias associadas a cada Programa ou Ação Orçamentária.

Fórmula de Cálculo: Não Possui


Resultado do Indicador

	2022	2023	2024	2025
Proposta 2022 (Ano 1) - M1	640.000,00	1.280.000,00	1.920.000,00	2.560.000,00
Emenda 2022 (Ano 1) - M2	640.000,00	1.280.000,00	1.920.000,00	2.560.000,00
Meta de Referência	M2	M2	M2	M2
Meta Efetiva - ME	640.000,00	1.280.000,00	1.920.000,00	2.560.000,00
Realizado - R	640.000	1.847.427	2.030.235	2.233.891,00

O valor realizado se refere a meta vigente quando da entrega do relatório de acompanhamento pela UNIDADE

Informações do Indicador

Indicador: 246 - Número de cadernos de drenagem publicados

Secretaria Responsável: 22 - Secretaria Municipal de Infraestrutura Urbana e Obras

Tipo de Vínculo: Ação

Vínculos: 4901 - Manutenção e Operação dos Sistemas de Monitoramento e Alerta de Enchentes

Fonte de Informação: SIURB

Referência: 2022

Frequência: Anual

Unidade de Medida: unidades

Produto / Conceito: Fórmula de Cálculo: Somatória de cadernos de drenagem publicados

Tipo de Indicador: Resultado

Origem do Indicador: Agenda 2030

Nota Técnica: Os indicadores do PPA foram elaborados pelas Secretarias associadas a cada Programa ou Ação Orçamentária.

Fórmula de Cálculo: Não Possui



Resultado do Indicador

	2022	2023	2024	2025
Proposta 2022 (Ano 1) - M1	5	10	15	20
Emenda 2022 (Ano 1) - M2	5	10	15	20
Meta de Referência	M2	M2	M2	M2
Meta Efetiva - ME	5	10	15	20
Realizado - R	5	1	8	4

O valor realizado se refere a meta vigente quando da entrega do relatório de acompanhamento pela UNIDADE

Informações do Indicador

Indicador: 247 - Quilômetros quadrados de áreas inundáveis reduzidas no município

Secretaria Responsável: 22 - Secretaria Municipal de Infraestrutura Urbana e Obras

Tipo de Vínculo: Ação

Vínculos: 5013 - Intervenções no Sistema de Drenagem

Fonte de Informação: SIURB

Referência: 2022

Frequência: Anual

Unidade de Medida: quilômetros quadrados

Produto / Conceito: Fórmula de Cálculo: Redução da extensão em quilômetros quadrados das áreas inundáveis do município de São Paulo, calculada a partir de modelagem das bacias e de inspeções em campo.

Tipo de Indicador: Resultado

Origem do Indicador: Externa

Nota Técnica: Os indicadores do PPA foram elaborados pelas Secretarias associadas a cada Programa ou Ação Orçamentária.

Fórmula de Cálculo: Não Possui



Resultado do Indicador

	2022	2023	2024	2025
Proposta 2022 (Ano 1) - M1	0,41	0,68	1,46	1,81
Emenda 2022 (Ano 1) - M2	0,41	0,68	1,46	1,81
Meta de Referência	M2	M2	M2	M2
Meta Efetiva - ME	0,41	0,68	1,46	1,81
Realizado - R	0,41	15,00	0,10	0,55

O valor realizado se refere a meta vigente quando da entrega do relatório de acompanhamento pela UNIDADE

Informações do Indicador

Indicador: 249 - Extensão (km) de intervenção/construção/requalificação em vias públicas.

Secretaria Responsável: 22 - Secretaria Municipal de Infraestrutura Urbana e Obras

Tipo de Vínculo: Ação

Vínculos: 5100 - Intervenções no Sistema Viário

Fonte de Informação: SIURB

Referência: 2022

Frequência: Anual

Unidade de Medida: quilômetros

Produto / Conceito: Km de vias públicas construídas/requalificadas.

Tipo de Indicador: Resultado

Origem do Indicador: Externa

Nota Técnica: Os indicadores do PPA foram elaborados pelas Secretarias associadas a cada Programa ou Ação Orçamentária.

Fórmula de Cálculo: Não Possui



Resultado do Indicador

	2022	2023	2024	2025
Proposta 2022 (Ano 1) - M1	2	4	8	8
Emenda 2022 (Ano 1) - M2	2	4	8	8
Meta de Referência	M2	M2	M2	M2
Meta Efetiva - ME	2	4	8	8
Realizado - R	2	10	20	0

O valor realizado se refere a meta vigente quando da entrega do relatório de acompanhamento pela UNIDADE

Informações do Indicador

Indicador: 250 - Número de unidades estruturais de pontes, viadutos ou túneis que receberam obras de recuperação ou reforço

Secretaria Responsável: 22 - Secretaria Municipal de Infraestrutura Urbana e Obras

Tipo de Vínculo: Ação

Vínculos: 5187 - Recuperação e Reforço de Obras de Arte Especiais - OAE

Fonte de Informação: SIURB

Referência: 2022

Frequência: Anual

Unidade de Medida: unidades

Produto / Conceito: Fórmula de cálculo Somatória de unidades estruturais recuperadas e/ou reforçadas.

Tipo de Indicador: Resultado

Origem do Indicador: Agenda 2030

Nota Técnica: Os indicadores do PPA foram elaborados pelas Secretarias associadas a cada Programa ou Ação Orçamentária.

Fórmula de Cálculo: Não Possui


Resultado do Indicador

	2022	2023	2024	2025
Proposta 2022 (Ano 1) - M1	44	87	129	172
Emenda 2022 (Ano 1) - M2	44	87	129	172
Meta de Referência	M2	M2	M2	M2
Meta Efetiva - ME	44	87	129	172
Realizado - R	44	30	63	9

O valor realizado se refere a meta vigente quando da entrega do relatório de acompanhamento pela UNIDADE

Informações do Indicador

Indicador: 251 - Número de inspeções realizadas em Obras de Arte Especiais (OAE)

Secretaria Responsável: 22 - Secretaria Municipal de Infraestrutura Urbana e Obras

Tipo de Vínculo: Ação

Vínculos: 5287 - Inspeção de Obras de Artes Especiais - OAE

Fonte de Informação: SIURB

Referência: 2022

Frequência: Anual

Unidade de Medida: unidades

Produto / Conceito: Fórmula de Cálculo: Somatória de de inspeções realizadas em Obras de Arte Especiais (OAE)

Tipo de Indicador: Resultado

Origem do Indicador: Agenda 2030

Nota Técnica: Os indicadores do PPA foram elaborados pelas Secretarias associadas a cada Programa ou Ação Orçamentária.

Fórmula de Cálculo: Não Possui



Resultado do Indicador

	2022	2023	2024	2025
Proposta 2022 (Ano 1) - M1	125	155	185	215
Emenda 2022 (Ano 1) - M2	125	155	185	215
Meta de Referência	M2	M2	M2	M2
Meta Efetiva - ME	125	155	185	215
Realizado - R	125	50	76	0

O valor realizado se refere a meta vigente quando da entrega do relatório de acompanhamento pela UNIDADE

Informações do Indicador

Indicador: 252 - Extensão, em quilômetros, de intervenções/construção de corredores de ônibus

Secretaria Responsável: 22 - Secretaria Municipal de Infraestrutura Urbana e Obras



Tipo de Vínculo: Ação

Vínculos: 5392 - Implantação de Corredores de Ônibus Novos

Fonte de Informação: SIURB

Referência: 2022

Frequência: Anual

Unidade de Medida: quilômetros

Produto / Conceito: Fórmula de Cálculo: Quilômetros de corredores construídos

Tipo de Indicador: Resultado

Origem do Indicador: Externa

Nota Técnica: Os indicadores do PPA foram elaborados pelas Secretarias associadas a cada Programa ou Ação Orçamentária.

Fórmula de Cálculo: Não Possui

Resultado do Indicador

	2022	2023	2024	2025
Proposta 2022 (Ano 1) - M1	0	6	18	22
Emenda 2022 (Ano 1) - M2	0	6	18	22
Meta de Referência	M2	M2	M2	M2
Meta Efetiva - ME	0	6	18	22
Realizado - R	0	200	0	0

O valor realizado se refere a meta vigente quando da entrega do relatório de acompanhamento pela UNIDADE

Informações do Indicador

Indicador: 253 - Percentual do viário da cidade com infraestrutura dedicada aos ônibus (corredores de ônibus)

Secretaria Responsável: 20 - Secretaria Municipal de Mobilidade e Trânsito

Tipo de Vínculo: Ação

Vínculos: 5392 - Implantação de Corredores de Ônibus Novos

Fonte de Informação: SPTrans

Referência: 2020

Frequência: Anual

Unidade de Medida: %

Produto / Conceito: Fórmula de Cálculo: Extensão total, em quilômetros (km), de corredores de ônibus à esquerda ÷ Extensão total, em quilômetros (km), de vias do município - 20.000 km (x100)

Tipo de Indicador: Resultado

Origem do Indicador: Agenda 2030

Nota Técnica: Os indicadores do PPA foram elaborados pelas Secretarias associadas a cada Programa ou Ação Orçamentária.

Fórmula de Cálculo: Não Possui



Resultado do Indicador

	2022	2023	2024	2025
Proposta 2022 (Ano 1) - M1	0,67%	0,67%	0,93%	0,93%
Emenda 2022 (Ano 1) - M2	0,67%	0,67%	0,93%	0,93%
Meta de Referência	M2	M2	M2	M2
Meta Efetiva - ME	0,67%	0,67%	0,93%	0,93%
Realizado - R	0,67	0,67	0,70	0,67

O valor realizado se refere a meta vigente quando da entrega do relatório de acompanhamento pela UNIDADE

Informações do Indicador

Indicador: 255 - Área total, em metros quadrados, de calçadas requalificadas no perímetro do Centro Novo e Velho

Secretaria Responsável: 22 - Secretaria Municipal de Infraestrutura Urbana e Obras

Tipo de Vínculo: Ação

Vínculos: 5409 - Implantação de Estrutura Turística no Triângulo Histórico

Fonte de Informação: SIURB

Referência: 2022

Frequência: Anual

Unidade de Medida: metros quadrados

Produto / Conceito: Fórmula de Cálculo: Metros quadrados de áreas requalificadas

Tipo de Indicador: Resultado

Origem do Indicador: Externa

Nota Técnica: Os indicadores do PPA foram elaborados pelas Secretarias associadas a cada Programa ou Ação Orçamentária.

Fórmula de Cálculo: Não Possui


Resultado do Indicador

	2022	2023	2024	2025
Proposta 2022 (Ano 1) - M1	25.000,00	50.000,00	100.000,00	100.000,00
Emenda 2022 (Ano 1) - M2	25.000,00	50.000,00	100.000,00	100.000,00
Meta de Referência	M2	M2	M2	M2
Meta Efetiva - ME	25.000,00	50.000,00	100.000,00	100.000,00
Realizado - R	1.727,50	5,00	6.970,58	0

O valor realizado se refere a meta vigente quando da entrega do relatório de acompanhamento pela UNIDADE

Informações do Indicador

Indicador: 256 - Portal Único de Licenciamento implantado e disponível aos usuários

Secretaria Responsável: 29 - Secretaria Municipal de Urbanismo e Licenciamento

Tipo de Vínculo: Ação

Vínculos: 5410 - Implantação do Sistema de Licenciamento e Alvarás

Fonte de Informação: SMUL

Referência: 2022

Frequência: Anual

Unidade de Medida: unidades

Produto / Conceito: Fórmula de Cálculo: Portal implantado

Tipo de Indicador: Resultado

Origem do Indicador: Programa de Metas

Nota Técnica: Os indicadores do PPA foram elaborados pelas Secretarias associadas a cada Programa ou Ação Orçamentária.

Fórmula de Cálculo: Não Possui



Resultado do Indicador

	2022	2023	2024	2025
Proposta 2022 (Ano 1) - M1	0	0	1	1
Emenda 2022 (Ano 1) - M2	0	0	1	1
Meta de Referência	M2	M2	M2	M2
Meta Efetiva - ME	0	0	1	1
Realizado - R	0	0	1	1

O valor realizado se refere a meta vigente quando da entrega do relatório de acompanhamento pela UNIDADE

Informações do Indicador

Indicador: 259 - Número de catadores inseridos no programa de zeladoria e limpeza da cidade

Secretaria Responsável: 81 - Fundo Municipal Limpeza Urbana

Tipo de Vínculo: Ação

Vínculos: 6006 – Operação e Manutenção das Centrais de Triagem - Coleta Seletiva

Fonte de Informação: AMLURB

Referência: 2020

Frequência: Anual

Unidade de Medida: pessoas

Produto / Conceito: Número de catadores inseridos no programa de zeladoria e limpeza da cidade

Tipo de Indicador: Resultado

Origem do Indicador: Externa

Nota Técnica: Os indicadores do PPA foram elaborados pelas Secretarias associadas a cada Programa ou Ação Orçamentária.

Fórmula de Cálculo: Soma dos catadores inseridos no programa de zeladoria e limpeza da cidade



Resultado do Indicador

	2022	2023	2024	2025
Proposta 2022 (Ano 1) - M1	2.400	1.200	1.400	1.400
Emenda 2022 (Ano 1) - M2	2.400	1.200	1.400	1.400
Meta de Referência	M2	M2	M2	M2
Meta Efetiva - ME	2.400	1.200	1.400	1.400
Realizado - R	-	-	-	-

O valor realizado se refere a meta vigente quando da entrega do relatório de acompanhamento pela UNIDADE

Informações do Indicador

Indicador: 261 - Número de novas luminárias instaladas e de lâmpadas de vapor de sódio substituídas por lâmpadas LED

Secretaria Responsável: 29 - Secretaria Municipal de Urbanismo e Licenciamento

Tipo de Vínculo: Ação

Vínculos: 6027 - Contraprestação de Parceria Público-Privada (PPP) - Iluminação Pública

Fonte de Informação: SMUL

Referência: 2022

Frequência: Anual

Unidade de Medida: unidades

Produto / Conceito: Fórmula de Cálculo: Soma do número de novas luminárias instaladas e do número de lâmpadas de vapor de sódio substituídas por lâmpadas LED.

Tipo de Indicador: Resultado

Origem do Indicador: Programa de Metas

Nota Técnica: Os indicadores do PPA foram elaborados pelas Secretarias associadas a cada Programa ou Ação Orçamentária.

Fórmula de Cálculo: Não Possui


Resultado do Indicador

	2022	2023	2024	2025
Proposta 2022 (Ano 1) - M1	5.000,00	10.000,00	15.000,00	20.000,00
Emenda 2022 (Ano 1) - M2	5.000,00	10.000,00	15.000,00	20.000,00
Meta de Referência	M2	M2	M2	M2
Meta Efetiva - ME	5.000,00	10.000,00	15.000,00	20.000,00
Realizado - R	-	-	-	-

O valor realizado se refere a meta vigente quando da entrega do relatório de acompanhamento pela UNIDADE

Valores representados por traço ("-") indicam que não foi possível obter a informação para o período de referência

Informações do Indicador

Indicador: 262 - Número total de vagas disponibilizadas para atendimento socioassistencial de pessoas com deficiência

Secretaria Responsável: 24 - Secretaria Municipal de Assistência e Desenvolvimento Social



Maior é melhor

Tipo de Vínculo: Ação

Vínculos: 6152 - Manutenção e Operação de Equipamentos de Proteção Social Especial à Pessoa com Deficiência

Fonte de Informação: SMADS

Referência: 2020

Frequência: Anual

Unidade de Medida: unidades

Produto / Conceito: Soma do número de vagas disponibilizadas para atendimento socioassistencial de pessoas com deficiência

Tipo de Indicador: Resultado

Origem do Indicador: Externa

Nota Técnica: Os indicadores do PPA foram elaborados pelas Secretarias associadas a cada Programa ou Ação Orçamentária.

Fórmula de Cálculo: Não Possui

Resultado do Indicador

	2022	2023	2024	2025
Proposta 2022 (Ano 1) - M1	2.930,00	3.050,00	3.110,00	3.110,00
Emenda 2022 (Ano 1) - M2	2.930,00	3.050,00	3.110,00	3.110,00
Meta de Referência	M2	M2	M2	M2
Meta Efetiva - ME	2.930,00	3.050,00	3.110,00	3.110,00
Realizado - R	3.129	3.149	3.279	3.349

O valor realizado se refere a meta vigente quando da entrega do relatório de acompanhamento pela UNIDADE

Informações do Indicador

Indicador: 263 - Número total de vagas disponibilizadas para proteção social especial de pessoas idosas

Secretaria Responsável: 24 - Secretaria Municipal de Assistência e Desenvolvimento Social



Maior é melhor

Tipo de Vínculo: Ação

Vínculos: 6154 - Manutenção e Operação de Equipamentos de Proteção Social Especial à População Idosa

Fonte de Informação: SMADS

Referência: 2020

Frequência: Anual

Unidade de Medida: unidades

Produto / Conceito: Soma do número de vagas disponibilizadas para proteção social especial de pessoas idosas

Tipo de Indicador: Resultado

Origem do Indicador: Externa

Nota Técnica: Os indicadores do PPA foram elaborados pelas Secretarias associadas a cada Programa ou Ação Orçamentária.

Fórmula de Cálculo: Não Possui

Resultado do Indicador

	2022	2023	2024	2025
Proposta 2022 (Ano 1) - M1	1.260,00	1.500,00	1.710,00	1.710,00
Emenda 2022 (Ano 1) - M2	1.260,00	1.500,00	1.710,00	1.710,00
Meta de Referência	M2	M2	M2	M2
Meta Efetiva - ME	1.260,00	1.500,00	1.710,00	1.710,00
Realizado - R	3.200	3.200	3.541	3.423

O valor realizado se refere a meta vigente quando da entrega do relatório de acompanhamento pela UNIDADE

Informações do Indicador

Indicador: 264 - Número total de vagas disponibilizadas para atendimento socioassistencial intergeracional

Secretaria Responsável: 24 - Secretaria Municipal de Assistência e Desenvolvimento Social



Maior é melhor

Tipo de Vínculo: Ação

Vínculos: 6206 - Manutenção e Operação de Equipamentos Intergeracionais de Convivência e Fortalecimento de Vínculos

Fonte de Informação: SMADS

Referência: 2020

Frequência: Anual

Unidade de Medida: unidades

Produto / Conceito: Soma do número de vagas disponibilizadas para atendimento intergeracional

Tipo de Indicador: Resultado

Origem do Indicador: Externa

Nota Técnica: Os indicadores do PPA foram elaborados pelas Secretarias associadas a cada Programa ou Ação Orçamentária.

Fórmula de Cálculo: Não Possui

Resultado do Indicador

	2022	2023	2024	2025
Proposta 2022 (Ano 1) - M1	16.260,00	16.860,00	17.460,00	17.460,00
Emenda 2022 (Ano 1) - M2	16.260,00	16.860,00	17.460,00	17.460,00
Meta de Referência	M2	M2	M2	M2
Meta Efetiva - ME	16.260,00	16.860,00	17.460,00	17.460,00
Realizado - R	4.800	5.460	5.580	5.580

O valor realizado se refere a meta vigente quando da entrega do relatório de acompanhamento pela UNIDADE

Informações do Indicador

Indicador: 265 - Número de intervenções para ampliação, reforma ou requalificação da UMAPAZ

Secretaria Responsável: 27 - Secretaria Municipal do Verde e do Meio Ambiente

Tipo de Vínculo: Ação

Vínculos: 1710 - Ampliação, Reforma e Requalificação da UMAPAZ

Fonte de Informação: SVMA/UMAPAZ

Referência: 2022

Frequência: Anual

Unidade de Medida: unidades

Produto / Conceito: Fórmula de Cálculo: Soma de intervenções para ampliação, reforma ou requalificação da UMAPAZ

Tipo de Indicador: Resultado

Origem do Indicador: Externa

Nota Técnica: Os indicadores do PPA foram elaborados pelas Secretarias associadas a cada Programa ou Ação Orçamentária.

Fórmula de Cálculo: Não Possui



Resultado do Indicador

	2022	2023	2024	2025
Proposta 2022 (Ano 1) - M1	0	0	1	2
Emenda 2022 (Ano 1) - M2	0	0	1	2
Meta de Referência	M2	M2	M2	M2
Meta Efetiva - ME	0	0	1	2
Realizado - R	0	1	1	2

O valor realizado se refere a meta vigente quando da entrega do relatório de acompanhamento pela UNIDADE

Informações do Indicador

Indicador: 267 - Número de formações dos Conselheiros Tutelares e de Direitos da Criança e ao Adolescente realizadas

Secretaria Responsável: 34 - Secretaria Municipal de Direitos Humanos e Cidadania



Tipo de Vínculo: Ação

Vínculos: 2033 - Formação Continuada dos Conselheiros Tutelares e de Direitos da Criança e ao Adolescente

Fonte de Informação: SMDHC

Referência: 2020

Frequência: Anual

Unidade de Medida: unidades

Produto / Conceito: Fórmula de Cálculo: Soma do número de formações realizadas

Tipo de Indicador: Resultado

Origem do Indicador: Externa

Nota Técnica: Os indicadores do PPA foram elaborados pelas Secretarias associadas a cada Programa ou Ação Orçamentária.

Fórmula de Cálculo: Não Possui

Resultado do Indicador

	2022	2023	2024	2025
Proposta 2022 (Ano 1) - M1	2	4	6	8
Emenda 2022 (Ano 1) - M2	2	4	6	8
Meta de Referência	M2	M2	M2	M2
Meta Efetiva - ME	2	4	6	8
Realizado - R	2	2	16	7

O valor realizado se refere a meta vigente quando da entrega do relatório de acompanhamento pela UNIDADE

Informações do Indicador

Indicador: 268 - Número de pessoas atendidas pelo Centro de Referência e Atendimento ao Imigrante (CRAI) (número absoluto)

Secretaria Responsável: 34 - Secretaria Municipal de Direitos Humanos e Cidadania

Tipo de Vínculo: Ação

Vínculos: 2051 - Manutenção e Operação de Equipamentos Públicos Voltados ao Atendimento de Imigrantes

Fonte de Informação: SMDHC

Referência: 2020

Frequência: Anual

Unidade de Medida: pessoas

Produto / Conceito: Fórmula de Cálculo: Soma de pessoas atendidas pelo Centro de Referência e Atendimento ao Imigrante (CRAI).

Tipo de Indicador: Resultado

Origem do Indicador: Agenda 2030

Nota Técnica: Os indicadores do PPA foram elaborados pelas Secretarias associadas a cada Programa ou Ação Orçamentária.

Fórmula de Cálculo: Não Possui


Resultado do Indicador

	2022	2023	2024	2025
Proposta 2022 (Ano 1) - M1	3.324,00	3.490,00	3.665,00	3.848,00
Emenda 2022 (Ano 1) - M2	3.324,00	3.490,00	3.665,00	3.848,00
Meta de Referência	M2	M2	M2	M2
Meta Efetiva - ME	3.324,00	3.490,00	3.665,00	3.848,00
Realizado - R	11.431	10.624	12.663	13.318

O valor realizado se refere a meta vigente quando da entrega do relatório de acompanhamento pela UNIDADE

Informações do Indicador
Indicador: 269 - Número de atendimentos na Casa da Mulher Brasileira

Secretaria Responsável: 34 - Secretaria Municipal de Direitos Humanos e Cidadania

Tipo de Vínculo: Ação

Vínculos: 2053 - Manutenção e Operação da Casa da Mulher Brasileira

Fonte de Informação: SMDHC

Referência: 2020

Frequência: Anual

Unidade de Medida: atendimentos

Produto / Conceito: Fórmula de Cálculo: Soma do Número de atendimentos na Casa da Mulher Brasileira

Tipo de Indicador: Resultado

Origem do Indicador: Agenda 2030

Nota Técnica: Os indicadores do PPA foram elaborados pelas Secretarias associadas a cada Programa ou Ação Orçamentária.

Fórmula de Cálculo: Não Possui

Resultado do Indicador

	2022	2023	2024	2025
Proposta 2022 (Ano 1) - M1	24.186,00	28.217,00	30.233,00	32.248,00
Emenda 2022 (Ano 1) - M2	24.186,00	28.217,00	30.233,00	32.248,00
Meta de Referência	M2	M2	M2	M2
Meta Efetiva - ME	24.186,00	28.217,00	30.233,00	32.248,00
Realizado - R	43.488	31.161	27.322	53.219

O valor realizado se refere a meta vigente quando da entrega do relatório de acompanhamento pela UNIDADE

Informações do Indicador

Indicador: 270 - Número total de vagas disponibilizadas para proteção social básica de crianças e adolescentes

Secretaria Responsável: 24 - Secretaria Municipal de Assistência e Desenvolvimento Social



Maior é melhor

Tipo de Vínculo: Ação

Vínculos: 2059 - Manutenção e Operação de Equipamentos de Convivência e Fortalecimento de Vínculos para Crianças e Adolescentes

Fonte de Informação: SMADS

Referência: 2020

Frequência: Anual

Unidade de Medida: vagas

Produto / Conceito: Fórmula de cálculo: Soma do número de vagas disponibilizadas para proteção social básica de crianças e adolescentes

Tipo de Indicador: Resultado

Origem do Indicador: Agenda 2030

Nota Técnica: Os indicadores do PPA foram elaborados pelas Secretarias associadas a cada Programa ou Ação Orçamentária.

Fórmula de Cálculo: Não Possui

Resultado do Indicador

	2022	2023	2024	2025
Proposta 2022 (Ano 1) - M1	75.210,00	75.210,00	75.210,00	75.210,00
Emenda 2022 (Ano 1) - M2	75.210,00	75.210,00	75.210,00	75.210,00
Meta de Referência	M2	M2	M2	M2
Meta Efetiva - ME	75.210,00	75.210,00	75.210,00	75.210,00
Realizado - R	87.560	74.640	74.160	73.890

O valor realizado se refere a meta vigente quando da entrega do relatório de acompanhamento pela UNIDADE

Informações do Indicador

Indicador: 271 - Percentual de terminais urbanos de ônibus com ações de manutenção

Secretaria Responsável: 20 - Secretaria Municipal de Mobilidade e Trânsito

Tipo de Vínculo: Ação

Vínculos: 2096 - Manutenção e Operação de Terminais de Ônibus

Fonte de Informação: SPTrans

Referência: 2022

Frequência: Anual

Unidade de Medida: %

Produto / Conceito: Fórmula de Cálculo: Percentual de terminais urbanos de ônibus mantidos

Tipo de Indicador: Resultado

Origem do Indicador: Externa

Nota Técnica: Os indicadores do PPA foram elaborados pelas Secretarias associadas a cada Programa ou Ação Orçamentária.

Fórmula de Cálculo: Não Possui



Resultado do Indicador

	2022	2023	2024	2025
Proposta 2022 (Ano 1) - M1	100,00%	100,00%	100,00%	100,00%
Emenda 2022 (Ano 1) - M2	100,00%	100,00%	100,00%	100,00%
Meta de Referência	M2	M2	M2	M2
Meta Efetiva - ME	100,00%	100,00%	100,00%	100,00%
Realizado - R	100	100	100	100

O valor realizado se refere a meta vigente quando da entrega do relatório de acompanhamento pela UNIDADE

Informações do Indicador

Indicador: 272 - Número de professores e alunos formados pelo curso Defesa Civil na Escola (número absoluto)

Secretaria Responsável: 38 - Secretaria Municipal de Segurança Urbana

Tipo de Vínculo: Ação

Vínculos: 2112 - Manutenção e Operação da Defesa Civil

Fonte de Informação: Coordenação Municipal de Defesa Civil - COMDEC/SMSU

Referência: 2020

Frequência: Anual

Unidade de Medida: pessoas

Produto / Conceito: Fórmula de Cálculo: Soma de professores e alunos formados pelo curso Defesa Civil na Escola

Tipo de Indicador: Resultado

Origem do Indicador: Externa

Nota Técnica: Os indicadores do PPA foram elaborados pelas Secretarias associadas a cada Programa ou Ação Orçamentária.

Fórmula de Cálculo: Não Possui



Resultado do Indicador

	2022	2023	2024	2025
Proposta 2022 (Ano 1) - M1	600	750	800	850
Emenda 2022 (Ano 1) - M2	600	750	800	850
Meta de Referência	M2	M2	M2	M2
Meta Efetiva - ME	600	750	800	850
Realizado - R	633	1.155	685	308

O valor realizado se refere a meta vigente quando da entrega do relatório de acompanhamento pela UNIDADE

Informações do Indicador

Indicador: 273 - Número de eventos na cidade de São Paulo

Secretaria Responsável: 19 - Secretaria Municipal de Esportes e Lazer

Tipo de Vínculo: Ação

Vínculos: 2118 - Promoção de Campanhas e Eventos de Interesse do Município

Fonte de Informação: SEME

Referência: 2020

Frequência: Anual

Unidade de Medida: unidades

Produto / Conceito: Fórmula de cálculo: Soma de Eventos na Cidade de São Paulo

Tipo de Indicador: Resultado

Origem do Indicador: Externa

Nota Técnica: Os indicadores do PPA foram elaborados pelas Secretarias associadas a cada Programa ou Ação Orçamentária.

Fórmula de Cálculo: Não Possui



Resultado do Indicador

	2022	2023	2024	2025
Proposta 2022 (Ano 1) - M1	49	99	148	198
Emenda 2022 (Ano 1) - M2	49	99	148	198
Meta de Referência	M2	M2	M2	M2
Meta Efetiva - ME	49	99	148	198
Realizado - R	-	-	-	28

O valor realizado se refere a meta vigente quando da entrega do relatório de acompanhamento pela UNIDADE

Valores representados por traço ("-") indicam que não foi possível obter a informação para o período de referência

Informações do Indicador

Indicador: 274 - Número de horas de presença efetiva de equipes da Guarda Civil Metropolitana em atividade operacional de policiamento no território

Secretaria Responsável: 38 - Secretaria Municipal de Segurança Urbana

Tipo de Vínculo: Ação

Vínculos: 2192 - Manutenção e Operação da Guarda Civil Metropolitana

Fonte de Informação: Sistema Integrado de Gestão da Guarda Civil Metropolitana - SIG-GCM / SMSU

Referência: 2020

Frequência: Anual

Unidade de Medida: horas

Produto / Conceito: Fórmula de Cálculo: Tempo de presença efetiva de equipes da Guarda Civil Metropolitana em atividade operacional de policiamento no território

Tipo de Indicador: Resultado

Origem do Indicador: Externa

Nota Técnica: Os indicadores do PPA foram elaborados pelas Secretarias associadas a cada Programa ou Ação Orçamentária.

Fórmula de Cálculo: Não Possui


Resultado do Indicador

	2022	2023	2024	2025
Proposta 2022 (Ano 1) - M1	1.900.000,00	1.950.000,00	2.000.000,00	2.050.000,00
Emenda 2022 (Ano 1) - M2	1.900.000,00	1.950.000,00	2.000.000,00	2.050.000,00
Meta de Referência	M2	M2	M2	M2
Meta Efetiva - ME	1.900.000,00	1.950.000,00	2.000.000,00	2.050.000,00
Realizado - R	1.935.210,16	2.692.737,56	3.351.010,43	3.610.027,33

O valor realizado se refere a meta vigente quando da entrega do relatório de acompanhamento pela UNIDADE

Informações do Indicador

Indicador: 276 - Taxa de resolução dos atendimentos de mediação de conflitos nas Casas de Mediação da Guarda Civil Metropolitana (%)

Secretaria Responsável: 38 - Secretaria Municipal de Segurança Urbana

Tipo de Vínculo: Programa

Vínculos: 3013 - Promoção da Segurança Urbana, Prevenção e Proteção às Vítimas de Violência

Fonte de Informação: Sistema Integrado de Gestão da Guarda Civil Metropolitana - SIG-GCM / SMSU

Referência: 2020

Frequência: Anual

Unidade de Medida: %

Produto / Conceito: Fórmula de Cálculo: Razão entre o número de mediações finalizadas com acordo entre as partes e o total de mediações realizadas

Tipo de Indicador: Resultado

Origem do Indicador: Agenda 2030

Nota Técnica: Os indicadores do PPA foram elaborados pelas Secretarias associadas a cada Programa ou Ação Orçamentária.

Fórmula de Cálculo: Não Possui


Resultado do Indicador

	2022	2023	2024	2025
Proposta 2022 (Ano 1) - M1	36,00%	42,00%	50,00%	52,00%
Emenda 2022 (Ano 1) - M2	36,00%	42,00%	50,00%	52,00%
Meta de Referência	M2	M2	M2	M2
Meta Efetiva - ME	36,00%	42,00%	50,00%	52,00%
Realizado - R	32,30	37,70	39,00	36,00

O valor realizado se refere a meta vigente quando da entrega do relatório de acompanhamento pela UNIDADE

Informações do Indicador

Indicador: 277 - Número de toneladas de massa asfáltica utilizada

Secretaria Responsável: 12 - Secretaria Municipal das Subprefeituras

Tipo de Vínculo: Ação

Vínculos: 2340 - Operação Tapa Buraco

Fonte de Informação: Sistema de Gerenciamento de Zeladoria (SGZ)

Referência: 2020

Frequência: Anual

Unidade de Medida: toneladas

Produto / Conceito: Fórmula de Cálculo: Toneladas de massa asfáltica utilizada

Tipo de Indicador: Resultado

Origem do Indicador: Externa

Nota Técnica: Os indicadores do PPA foram elaborados pelas Secretarias associadas a cada Programa ou Ação Orçamentária.

Fórmula de Cálculo: Não Possui


Resultado do Indicador

	2022	2023	2024	2025
Proposta 2022 (Ano 1) - M1	240.667,35	240.667,35	240.667,35	240.667,35
Emenda 2022 (Ano 1) - M2	240.667,35	240.667,35	240.667,35	240.667,35
Meta de Referência	M2	M2	M2	M2
Meta Efetiva - ME	240.667,35	240.667,35	240.667,35	240.667,35
Realizado - R	406.351,00	499.506,00	557.119,00	438.205,53

O valor realizado se refere a meta vigente quando da entrega do relatório de acompanhamento pela UNIDADE

Informações do Indicador
Indicador: 278 - Número de bocas de lobo reformadas - SMSUB

Secretaria Responsável: 12 - Secretaria Municipal das Subprefeituras

Tipo de Vínculo: Ação

Vínculos: 2367 - Manutenção de Sistemas de Drenagem

Fonte de Informação: Sistema de Gerenciamento de Zeladoria (SGZ)

Referência: 2020

Frequência: Anual

Unidade de Medida: unidades

Produto / Conceito: Fórmula de Cálculo: Soma de bocas de lobo reformadas - SMSUB

Tipo de Indicador: Resultado

Origem do Indicador: Externa

Nota Técnica: Os indicadores do PPA foram elaborados pelas Secretarias associadas a cada Programa ou Ação Orçamentária.

Fórmula de Cálculo: Não Possui

Resultado do Indicador

	2022	2023	2024	2025
Proposta 2022 (Ano 1) - M1	1.449,00	1.449,00	1.449,00	1.449,00
Emenda 2022 (Ano 1) - M2	1.449,00	1.449,00	1.449,00	1.449,00
Meta de Referência	M2	M2	M2	M2
Meta Efetiva - ME	1.449,00	1.449,00	1.449,00	1.449,00
Realizado - R	8.073,00	22.927,00	16.085,00	13.196,00

O valor realizado se refere a meta vigente quando da entrega do relatório de acompanhamento pela UNIDADE

Informações do Indicador

Indicador: 279 - Número de bocas de lobo reformadas - AD

Secretaria Responsável: 12 - Secretaria Municipal das Subprefeituras

Tipo de Vínculo: Ação

Vínculos: 2367 - Manutenção de Sistemas de Drenagem

Fonte de Informação: Sistema de Gerenciamento de Zeladoria (SGZ)

Referência: 2020

Frequência: Anual

Unidade de Medida: unidades

Produto / Conceito: Fórmula de Cálculo: Soma de bocas de lobo reformadas - AD

Tipo de Indicador: Resultado

Origem do Indicador: Externa

Nota Técnica: Os indicadores do PPA foram elaborados pelas Secretarias associadas a cada Programa ou Ação Orçamentária.

Fórmula de Cálculo: Não Possui



Resultado do Indicador

	2022	2023	2024	2025
Proposta 2022 (Ano 1) - M1	148	148	148	148
Emenda 2022 (Ano 1) - M2	148	148	148	148
Meta de Referência	M2	M2	M2	M2
Meta Efetiva - ME	148	148	148	148
Realizado - R	220	330	370	312

O valor realizado se refere a meta vigente quando da entrega do relatório de acompanhamento pela UNIDADE

Informações do Indicador
Indicador: 280 - Número de bocas de lobo reformadas - AF

Secretaria Responsável: 12 - Secretaria Municipal das Subprefeituras

Tipo de Vínculo: Ação

Vínculos: 2367 - Manutenção de Sistemas de Drenagem

Fonte de Informação: Sistema de Gerenciamento de Zeladoria (SGZ)

Referência: 2020

Frequência: Anual

Unidade de Medida: unidades

Produto / Conceito: Fórmula de Cálculo: Soma de bocas de lobo reformadas - AF

Tipo de Indicador: Resultado

Origem do Indicador: Externa

Nota Técnica: Os indicadores do PPA foram elaborados pelas Secretarias associadas a cada Programa ou Ação Orçamentária.

Fórmula de Cálculo: Não Possui

Resultado do Indicador

	2022	2023	2024	2025
Proposta 2022 (Ano 1) - M1	2.211,00	2.211,00	2.211,00	2.211,00
Emenda 2022 (Ano 1) - M2	2.211,00	2.211,00	2.211,00	2.211,00
Meta de Referência	M2	M2	M2	M2
Meta Efetiva - ME	2.211,00	2.211,00	2.211,00	2.211,00
Realizado - R	1.163	645	1.398	1.735

O valor realizado se refere a meta vigente quando da entrega do relatório de acompanhamento pela UNIDADE

Informações do Indicador
Indicador: 281 - Número de bocas de lobo reformadas - BT

Secretaria Responsável: 12 - Secretaria Municipal das Subprefeituras

Tipo de Vínculo: Ação

Vínculos: 2367 - Manutenção de Sistemas de Drenagem

Fonte de Informação: Sistema de Gerenciamento de Zeladoria (SGZ)

Referência: 2020

Frequência: Anual

Unidade de Medida: unidades

Produto / Conceito: Fórmula de Cálculo: Soma de bocas de lobo reformadas - BT

Tipo de Indicador: Resultado

Origem do Indicador: Externa

Nota Técnica: Os indicadores do PPA foram elaborados pelas Secretarias associadas a cada Programa ou Ação Orçamentária.

Fórmula de Cálculo: Não Possui

Resultado do Indicador

	2022	2023	2024	2025
Proposta 2022 (Ano 1) - M1	1.036,00	1.036,00	1.036,00	1.036,00
Emenda 2022 (Ano 1) - M2	1.036,00	1.036,00	1.036,00	1.036,00
Meta de Referência	M2	M2	M2	M2
Meta Efetiva - ME	1.036,00	1.036,00	1.036,00	1.036,00
Realizado - R	443	1.146	1.023	1.787

O valor realizado se refere a meta vigente quando da entrega do relatório de acompanhamento pela UNIDADE

Informações do Indicador

Indicador: 282 - Número de bocas de lobo reformadas - CL

Secretaria Responsável: 12 - Secretaria Municipal das Subprefeituras

Tipo de Vínculo: Ação

Vínculos: 2367 - Manutenção de Sistemas de Drenagem

Fonte de Informação: Sistema de Gerenciamento de Zeladoria (SGZ)

Referência: 2020

Frequência: Anual

Unidade de Medida: unidades

Produto / Conceito: Fórmula de Cálculo: Soma de bocas de lobo reformadas - CL

Tipo de Indicador: Resultado

Origem do Indicador: Externa

Nota Técnica: Os indicadores do PPA foram elaborados pelas Secretarias associadas a cada Programa ou Ação Orçamentária.

Fórmula de Cálculo: Não Possui


Resultado do Indicador

	2022	2023	2024	2025
Proposta 2022 (Ano 1) - M1	567	567	567	567
Emenda 2022 (Ano 1) - M2	567	567	567	567
Meta de Referência	M2	M2	M2	M2
Meta Efetiva - ME	567	567	567	567
Realizado - R	542	789	499	408

O valor realizado se refere a meta vigente quando da entrega do relatório de acompanhamento pela UNIDADE

Informações do Indicador
Indicador: 283 - Número de bocas de lobo reformadas - CS

Secretaria Responsável: 12 - Secretaria Municipal das Subprefeituras

Tipo de Vínculo: Ação

Vínculos: 2367 - Manutenção de Sistemas de Drenagem

Fonte de Informação: Sistema de Gerenciamento de Zeladoria (SGZ)

Referência: 2020

Frequência: Anual

Unidade de Medida: unidades

Produto / Conceito: Fórmula de Cálculo: Soma de bocas de lobo reformadas - CS

Tipo de Indicador: Resultado

Origem do Indicador: Externa

Nota Técnica: Os indicadores do PPA foram elaborados pelas Secretarias associadas a cada Programa ou Ação Orçamentária.

Fórmula de Cálculo: Não Possui

Resultado do Indicador

	2022	2023	2024	2025
Proposta 2022 (Ano 1) - M1	760	760	760	760
Emenda 2022 (Ano 1) - M2	760	760	760	760
Meta de Referência	M2	M2	M2	M2
Meta Efetiva - ME	760	760	760	760
Realizado - R	595	954	1.049	1.259

O valor realizado se refere a meta vigente quando da entrega do relatório de acompanhamento pela UNIDADE

Informações do Indicador
Indicador: 284 - Número de bocas de lobo reformadas - CT

Secretaria Responsável: 12 - Secretaria Municipal das Subprefeituras

Tipo de Vínculo: Ação

Vínculos: 2367 - Manutenção de Sistemas de Drenagem

Fonte de Informação: Sistema de Gerenciamento de Zeladoria (SGZ)

Referência: 2020

Frequência: Anual

Unidade de Medida: unidades

Produto / Conceito: Fórmula de Cálculo: Soma de bocas de lobo reformadas - CT

Tipo de Indicador: Resultado

Origem do Indicador: Externa

Nota Técnica: Os indicadores do PPA foram elaborados pelas Secretarias associadas a cada Programa ou Ação Orçamentária.

Fórmula de Cálculo: Não Possui

Resultado do Indicador

	2022	2023	2024	2025
Proposta 2022 (Ano 1) - M1	922	922	922	922
Emenda 2022 (Ano 1) - M2	922	922	922	922
Meta de Referência	M2	M2	M2	M2
Meta Efetiva - ME	922	922	922	922
Realizado - R	486	2.902	1.089	857

O valor realizado se refere a meta vigente quando da entrega do relatório de acompanhamento pela UNIDADE

Informações do Indicador

Indicador: 285 - Número de bocas de lobo reformadas - CV

Secretaria Responsável: 12 - Secretaria Municipal das Subprefeituras

Tipo de Vínculo: Ação

Vínculos: 2367 - Manutenção de Sistemas de Drenagem

Fonte de Informação: Sistema de Gerenciamento de Zeladoria (SGZ)

Referência: 2020

Frequência: Anual

Unidade de Medida: unidades

Produto / Conceito: Fórmula de Cálculo: Soma de bocas de lobo reformadas - CV

Tipo de Indicador: Resultado

Origem do Indicador: Externa

Nota Técnica: Os indicadores do PPA foram elaborados pelas Secretarias associadas a cada Programa ou Ação Orçamentária.

Fórmula de Cálculo: Não Possui



Resultado do Indicador

	2022	2023	2024	2025
Proposta 2022 (Ano 1) - M1	469	469	469	469
Emenda 2022 (Ano 1) - M2	469	469	469	469
Meta de Referência	M2	M2	M2	M2
Meta Efetiva - ME	469	469	469	469
Realizado - R	359	644	699	869

O valor realizado se refere a meta vigente quando da entrega do relatório de acompanhamento pela UNIDADE

Informações do Indicador

Indicador: 286 - Número de bocas de lobo reformadas - EM

Secretaria Responsável: 12 - Secretaria Municipal das Subprefeituras

Tipo de Vínculo: Ação

Vínculos: 2367 - Manutenção de Sistemas de Drenagem

Fonte de Informação: Sistema de Gerenciamento de Zeladoria (SGZ)

Referência: 2020

Frequência: Anual

Unidade de Medida: unidades

Produto / Conceito: Fórmula de Cálculo: Soma de bocas de lobo reformadas - EM

Tipo de Indicador: Resultado

Origem do Indicador: Externa

Nota Técnica: Os indicadores do PPA foram elaborados pelas Secretarias associadas a cada Programa ou Ação Orçamentária.

Fórmula de Cálculo: Não Possui



Resultado do Indicador

	2022	2023	2024	2025
Proposta 2022 (Ano 1) - M1	1.742,00	1.742,00	1.742,00	1.742,00
Emenda 2022 (Ano 1) - M2	1.742,00	1.742,00	1.742,00	1.742,00
Meta de Referência	M2	M2	M2	M2
Meta Efetiva - ME	1.742,00	1.742,00	1.742,00	1.742,00
Realizado - R	1.274	1.707	1.156	1.051

O valor realizado se refere a meta vigente quando da entrega do relatório de acompanhamento pela UNIDADE

Informações do Indicador

Indicador: 287 - Número de bocas de lobo reformadas - FB

Secretaria Responsável: 12 - Secretaria Municipal das Subprefeituras

Tipo de Vínculo: Ação

Vínculos: 2367 - Manutenção de Sistemas de Drenagem

Fonte de Informação: Sistema de Gerenciamento de Zeladoria (SGZ)

Referência: 2020

Frequência: Anual

Unidade de Medida: unidades

Produto / Conceito: Fórmula de Cálculo: Soma de bocas de lobo reformadas - FB

Tipo de Indicador: Resultado

Origem do Indicador: Externa

Nota Técnica: Os indicadores do PPA foram elaborados pelas Secretarias associadas a cada Programa ou Ação Orçamentária.

Fórmula de Cálculo: Não Possui



Resultado do Indicador

	2022	2023	2024	2025
Proposta 2022 (Ano 1) - M1	511	511	511	511
Emenda 2022 (Ano 1) - M2	511	511	511	511
Meta de Referência	M2	M2	M2	M2
Meta Efetiva - ME	511	511	511	511
Realizado - R	329	527	343	1.051

O valor realizado se refere a meta vigente quando da entrega do relatório de acompanhamento pela UNIDADE

Informações do Indicador

Indicador: 288 - Número de bocas de lobo reformadas - G

Secretaria Responsável: 12 - Secretaria Municipal das Subprefeituras

Tipo de Vínculo: Ação

Vínculos: 2367 - Manutenção de Sistemas de Drenagem

Fonte de Informação: Sistema de Gerenciamento de Zeladoria (SGZ)

Referência: 2020

Frequência: Anual

Unidade de Medida: unidades

Produto / Conceito: Fórmula de Cálculo: Soma de bocas de lobo reformadas - G

Tipo de Indicador: Resultado

Origem do Indicador: Externa

Nota Técnica: Os indicadores do PPA foram elaborados pelas Secretarias associadas a cada Programa ou Ação Orçamentária.

Fórmula de Cálculo: Não Possui


Resultado do Indicador

	2022	2023	2024	2025
Proposta 2022 (Ano 1) - M1	455	455	455	455
Emenda 2022 (Ano 1) - M2	455	455	455	455
Meta de Referência	M2	M2	M2	M2
Meta Efetiva - ME	455	455	455	455
Realizado - R	468	1.251	333	535

O valor realizado se refere a meta vigente quando da entrega do relatório de acompanhamento pela UNIDADE

Informações do Indicador

Indicador: 289 - Número de bocas de lobo reformadas - IP

Secretaria Responsável: 12 - Secretaria Municipal das Subprefeituras

Tipo de Vínculo: Ação

Vínculos: 2367 - Manutenção de Sistemas de Drenagem

Fonte de Informação: Sistema de Gerenciamento de Zeladoria (SGZ)

Referência: 2020

Frequência: Anual

Unidade de Medida: unidades

Produto / Conceito: Fórmula de Cálculo: Soma de bocas de lobo reformadas - IP

Tipo de Indicador: Resultado

Origem do Indicador: Externa

Nota Técnica: Os indicadores do PPA foram elaborados pelas Secretarias associadas a cada Programa ou Ação Orçamentária.

Fórmula de Cálculo: Não Possui



Resultado do Indicador

	2022	2023	2024	2025
Proposta 2022 (Ano 1) - M1	930	930	930	930
Emenda 2022 (Ano 1) - M2	930	930	930	930
Meta de Referência	M2	M2	M2	M2
Meta Efetiva - ME	930	930	930	930
Realizado - R	458	580	692	584

O valor realizado se refere a meta vigente quando da entrega do relatório de acompanhamento pela UNIDADE

Informações do Indicador

Indicador: 290 - Número de bocas de lobo reformadas - IQ

Secretaria Responsável: 12 - Secretaria Municipal das Subprefeituras

Tipo de Vínculo: Ação

Vínculos: 2367 - Manutenção de Sistemas de Drenagem

Fonte de Informação: Sistema de Gerenciamento de Zeladoria (SGZ)

Referência: 2020

Frequência: Anual

Unidade de Medida: unidades

Produto / Conceito: Fórmula de Cálculo: Soma de bocas de lobo reformadas - IQ

Tipo de Indicador: Resultado

Origem do Indicador: Externa

Nota Técnica: Os indicadores do PPA foram elaborados pelas Secretarias associadas a cada Programa ou Ação Orçamentária.

Fórmula de Cálculo: Não Possui



Resultado do Indicador

	2022	2023	2024	2025
Proposta 2022 (Ano 1) - M1	818	818	818	818
Emenda 2022 (Ano 1) - M2	818	818	818	818
Meta de Referência	M2	M2	M2	M2
Meta Efetiva - ME	818	818	818	818
Realizado - R	347	615	581	196

O valor realizado se refere a meta vigente quando da entrega do relatório de acompanhamento pela UNIDADE

Informações do Indicador

Indicador: 291 - Número de bocas de lobo reformadas - IT

Secretaria Responsável: 12 - Secretaria Municipal das Subprefeituras

Tipo de Vínculo: Ação

Vínculos: 2367 - Manutenção de Sistemas de Drenagem

Fonte de Informação: Sistema de Gerenciamento de Zeladoria (SGZ)

Referência: 2020

Frequência: Anual

Unidade de Medida: unidades

Produto / Conceito: Fórmula de Cálculo: Soma de bocas de lobo reformadas - IT

Tipo de Indicador: Resultado

Origem do Indicador: Externa

Nota Técnica: Os indicadores do PPA foram elaborados pelas Secretarias associadas a cada Programa ou Ação Orçamentária.

Fórmula de Cálculo: Não Possui



Resultado do Indicador

	2022	2023	2024	2025
Proposta 2022 (Ano 1) - M1	380	380	380	380
Emenda 2022 (Ano 1) - M2	380	380	380	380
Meta de Referência	M2	M2	M2	M2
Meta Efetiva - ME	380	380	380	380
Realizado - R	128	333	328	126

O valor realizado se refere a meta vigente quando da entrega do relatório de acompanhamento pela UNIDADE

Informações do Indicador

Indicador: 292 - Número de bocas de lobo reformadas - JA

Secretaria Responsável: 12 - Secretaria Municipal das Subprefeituras

Tipo de Vínculo: Ação

Vínculos: 2367 - Manutenção de Sistemas de Drenagem

Fonte de Informação: Sistema de Gerenciamento de Zeladoria (SGZ)

Referência: 2020

Frequência: Anual

Unidade de Medida: unidades

Produto / Conceito: Fórmula de Cálculo: Soma de bocas de lobo reformadas - JA

Tipo de Indicador: Resultado

Origem do Indicador: Externa

Nota Técnica: Os indicadores do PPA foram elaborados pelas Secretarias associadas a cada Programa ou Ação Orçamentária.

Fórmula de Cálculo: Não Possui



Resultado do Indicador

	2022	2023	2024	2025
Proposta 2022 (Ano 1) - M1	897	897	897	897
Emenda 2022 (Ano 1) - M2	897	897	897	897
Meta de Referência	M2	M2	M2	M2
Meta Efetiva - ME	897	897	897	897
Realizado - R	496	501	671	459

O valor realizado se refere a meta vigente quando da entrega do relatório de acompanhamento pela UNIDADE

Informações do Indicador

Indicador: 293 - Número de bocas de lobo reformadas - JT

Secretaria Responsável: 12 - Secretaria Municipal das Subprefeituras

Tipo de Vínculo: Ação

Vínculos: 2367 - Manutenção de Sistemas de Drenagem

Fonte de Informação: Sistema de Gerenciamento de Zeladoria (SGZ)

Referência: 2020

Frequência: Anual

Unidade de Medida: unidades

Produto / Conceito: Fórmula de Cálculo: Soma de bocas de lobo reformadas - JT

Tipo de Indicador: Resultado

Origem do Indicador: Externa

Nota Técnica: Os indicadores do PPA foram elaborados pelas Secretarias associadas a cada Programa ou Ação Orçamentária.

Fórmula de Cálculo: Não Possui


Resultado do Indicador

	2022	2023	2024	2025
Proposta 2022 (Ano 1) - M1	1.153,00	1.153,00	1.153,00	1.153,00
Emenda 2022 (Ano 1) - M2	1.153,00	1.153,00	1.153,00	1.153,00
Meta de Referência	M2	M2	M2	M2
Meta Efetiva - ME	1.153,00	1.153,00	1.153,00	1.153,00
Realizado - R	1.149	897	920	528

O valor realizado se refere a meta vigente quando da entrega do relatório de acompanhamento pela UNIDADE

Informações do Indicador
Indicador: 294 - Número de bocas de lobo reformadas - LA

Secretaria Responsável: 12 - Secretaria Municipal das Subprefeituras

Tipo de Vínculo: Ação

Vínculos: 2367 - Manutenção de Sistemas de Drenagem

Fonte de Informação: Sistema de Gerenciamento de Zeladoria (SGZ)

Referência: 2020

Frequência: Anual

Unidade de Medida: unidades

Produto / Conceito: Fórmula de Cálculo: Soma de bocas de lobo reformadas - LA

Tipo de Indicador: Resultado

Origem do Indicador: Externa

Nota Técnica: Os indicadores do PPA foram elaborados pelas Secretarias associadas a cada Programa ou Ação Orçamentária.

Fórmula de Cálculo: Não Possui

Resultado do Indicador

	2022	2023	2024	2025
Proposta 2022 (Ano 1) - M1	2.828,00	2.828,00	2.828,00	2.828,00
Emenda 2022 (Ano 1) - M2	2.828,00	2.828,00	2.828,00	2.828,00
Meta de Referência	M2	M2	M2	M2
Meta Efetiva - ME	2.828,00	2.828,00	2.828,00	2.828,00
Realizado - R	1.081	4.331	4.031	3.171

O valor realizado se refere a meta vigente quando da entrega do relatório de acompanhamento pela UNIDADE

Informações do Indicador

Indicador: 295 - Número de bocas de lobo reformadas - MB

Secretaria Responsável: 12 - Secretaria Municipal das Subprefeituras

Tipo de Vínculo: Ação

Vínculos: 2367 - Manutenção de Sistemas de Drenagem

Fonte de Informação: Sistema de Gerenciamento de Zeladoria (SGZ)

Referência: 2020

Frequência: Anual

Unidade de Medida: unidades

Produto / Conceito: Fórmula de Cálculo: Soma de bocas de lobo reformadas - MB

Tipo de Indicador: Resultado

Origem do Indicador: Externa

Nota Técnica: Os indicadores do PPA foram elaborados pelas Secretarias associadas a cada Programa ou Ação Orçamentária.

Fórmula de Cálculo: Não Possui



Resultado do Indicador

	2022	2023	2024	2025
Proposta 2022 (Ano 1) - M1	482	482	482	482
Emenda 2022 (Ano 1) - M2	482	482	482	482
Meta de Referência	M2	M2	M2	M2
Meta Efetiva - ME	482	482	482	482
Realizado - R	501	606	648	750

O valor realizado se refere a meta vigente quando da entrega do relatório de acompanhamento pela UNIDADE

Informações do Indicador
Indicador: 296 - Número de bocas de lobo reformadas - MO

Secretaria Responsável: 12 - Secretaria Municipal das Subprefeituras

Tipo de Vínculo: Ação

Vínculos: 2367 - Manutenção de Sistemas de Drenagem

Fonte de Informação: Sistema de Gerenciamento de Zeladoria (SGZ)

Referência: 2020

Frequência: Anual

Unidade de Medida: unidades

Produto / Conceito: Fórmula de Cálculo: Soma de bocas de lobo reformadas - MO

Tipo de Indicador: Resultado

Origem do Indicador: Externa

Nota Técnica: Os indicadores do PPA foram elaborados pelas Secretarias associadas a cada Programa ou Ação Orçamentária.

Fórmula de Cálculo: Não Possui

Resultado do Indicador

	2022	2023	2024	2025
Proposta 2022 (Ano 1) - M1	1.227,00	1.227,00	1.227,00	1.227,00
Emenda 2022 (Ano 1) - M2	1.227,00	1.227,00	1.227,00	1.227,00
Meta de Referência	M2	M2	M2	M2
Meta Efetiva - ME	1.227,00	1.227,00	1.227,00	1.227,00
Realizado - R	859	1.524	1.383	1.249

O valor realizado se refere a meta vigente quando da entrega do relatório de acompanhamento pela UNIDADE

Informações do Indicador
Indicador: 297 - Número de bocas de lobo reformadas - PA

Secretaria Responsável: 12 - Secretaria Municipal das Subprefeituras

Tipo de Vínculo: Ação

Vínculos: 2367 - Manutenção de Sistemas de Drenagem

Fonte de Informação: Sistema de Gerenciamento de Zeladoria (SGZ)

Referência: 2020

Frequência: Anual

Unidade de Medida: unidades

Produto / Conceito: Fórmula de Cálculo: Soma de bocas de lobo reformadas - PA

Tipo de Indicador: Resultado

Origem do Indicador: Externa

Nota Técnica: Os indicadores do PPA foram elaborados pelas Secretarias associadas a cada Programa ou Ação Orçamentária.

Fórmula de Cálculo: Não Possui

Resultado do Indicador

	2022	2023	2024	2025
Proposta 2022 (Ano 1) - M1	751	751	751	751
Emenda 2022 (Ano 1) - M2	751	751	751	751
Meta de Referência	M2	M2	M2	M2
Meta Efetiva - ME	751	751	751	751
Realizado - R	1.646	3.015	2.968	3.141

O valor realizado se refere a meta vigente quando da entrega do relatório de acompanhamento pela UNIDADE

Informações do Indicador
Indicador: 298 - Número de bocas de lobo reformadas - PE

Secretaria Responsável: 12 - Secretaria Municipal das Subprefeituras

Tipo de Vínculo: Ação

Vínculos: 2367 - Manutenção de Sistemas de Drenagem

Fonte de Informação: Sistema de Gerenciamento de Zeladoria (SGZ)

Referência: 2020

Frequência: Anual

Unidade de Medida: unidades

Produto / Conceito: Fórmula de Cálculo: Soma de bocas de lobo reformadas - PE

Tipo de Indicador: Resultado

Origem do Indicador: Externa

Nota Técnica: Os indicadores do PPA foram elaborados pelas Secretarias associadas a cada Programa ou Ação Orçamentária.

Fórmula de Cálculo: Não Possui

Resultado do Indicador

	2022	2023	2024	2025
Proposta 2022 (Ano 1) - M1	1.194,00	1.194,00	1.194,00	1.194,00
Emenda 2022 (Ano 1) - M2	1.194,00	1.194,00	1.194,00	1.194,00
Meta de Referência	M2	M2	M2	M2
Meta Efetiva - ME	1.194,00	1.194,00	1.194,00	1.194,00
Realizado - R	1.194	954	1.199	894

O valor realizado se refere a meta vigente quando da entrega do relatório de acompanhamento pela UNIDADE

Informações do Indicador

Indicador: 299 - Número de bocas de lobo reformadas - PR

Secretaria Responsável: 12 - Secretaria Municipal das Subprefeituras

Tipo de Vínculo: Ação

Vínculos: 2367 - Manutenção de Sistemas de Drenagem

Fonte de Informação: Sistema de Gerenciamento de Zeladoria (SGZ)

Referência: 2020

Frequência: Anual

Unidade de Medida: unidades

Produto / Conceito: Fórmula de Cálculo: Soma de bocas de lobo reformadas - PR

Tipo de Indicador: Resultado

Origem do Indicador: Externa

Nota Técnica: Os indicadores do PPA foram elaborados pelas Secretarias associadas a cada Programa ou Ação Orçamentária.

Fórmula de Cálculo: Não Possui


Resultado do Indicador

	2022	2023	2024	2025
Proposta 2022 (Ano 1) - M1	430	430	430	430
Emenda 2022 (Ano 1) - M2	430	430	430	430
Meta de Referência	M2	M2	M2	M2
Meta Efetiva - ME	430	430	430	430
Realizado - R	365	276	281	450

O valor realizado se refere a meta vigente quando da entrega do relatório de acompanhamento pela UNIDADE

Informações do Indicador
Indicador: 300 - Número de bocas de lobo reformadas - PI

Secretaria Responsável: 12 - Secretaria Municipal das Subprefeituras

Tipo de Vínculo: Ação

Vínculos: 2367 - Manutenção de Sistemas de Drenagem

Fonte de Informação: Sistema de Gerenciamento de Zeladoria (SGZ)

Referência: 2020

Frequência: Anual

Unidade de Medida: unidades

Produto / Conceito: Fórmula de Cálculo: Soma de bocas de lobo reformadas - PI

Tipo de Indicador: Resultado

Origem do Indicador: Externa

Nota Técnica: Os indicadores do PPA foram elaborados pelas Secretarias associadas a cada Programa ou Ação Orçamentária.

Fórmula de Cálculo: Não Possui

Resultado do Indicador

	2022	2023	2024	2025
Proposta 2022 (Ano 1) - M1	1.210,00	1.210,00	1.210,00	1.210,00
Emenda 2022 (Ano 1) - M2	1.210,00	1.210,00	1.210,00	1.210,00
Meta de Referência	M2	M2	M2	M2
Meta Efetiva - ME	1.210,00	1.210,00	1.210,00	1.210,00
Realizado - R	851	2.880	1.508	1.083

O valor realizado se refere a meta vigente quando da entrega do relatório de acompanhamento pela UNIDADE

Informações do Indicador
Indicador: 301 - Número de bocas de lobo reformadas - PJ

Secretaria Responsável: 12 - Secretaria Municipal das Subprefeituras

Tipo de Vínculo: Ação

Vínculos: 2367 - Manutenção de Sistemas de Drenagem

Fonte de Informação: Sistema de Gerenciamento de Zeladoria (SGZ)

Referência: 2020

Frequência: Anual

Unidade de Medida: unidades

Produto / Conceito: Fórmula de Cálculo: Soma de bocas de lobo reformadas - PJ

Tipo de Indicador: Resultado

Origem do Indicador: Externa

Nota Técnica: Os indicadores do PPA foram elaborados pelas Secretarias associadas a cada Programa ou Ação Orçamentária.

Fórmula de Cálculo: Não Possui

Resultado do Indicador

	2022	2023	2024	2025
Proposta 2022 (Ano 1) - M1	732	732	732	732
Emenda 2022 (Ano 1) - M2	732	732	732	732
Meta de Referência	M2	M2	M2	M2
Meta Efetiva - ME	732	732	732	732
Realizado - R	1.198	1.595	2.211	2.739

O valor realizado se refere a meta vigente quando da entrega do relatório de acompanhamento pela UNIDADE

Informações do Indicador
Indicador: 302 - Número de bocas de lobo reformadas - ST

Secretaria Responsável: 12 - Secretaria Municipal das Subprefeituras

Tipo de Vínculo: Ação

Vínculos: 2367 - Manutenção de Sistemas de Drenagem

Fonte de Informação: Sistema de Gerenciamento de Zeladoria (SGZ)

Referência: 2020

Frequência: Anual

Unidade de Medida: unidades

Produto / Conceito: Fórmula de Cálculo: Soma de bocas de lobo reformadas - ST

Tipo de Indicador: Resultado

Origem do Indicador: Externa

Nota Técnica: Os indicadores do PPA foram elaborados pelas Secretarias associadas a cada Programa ou Ação Orçamentária.

Fórmula de Cálculo: Não Possui

Resultado do Indicador

	2022	2023	2024	2025
Proposta 2022 (Ano 1) - M1	460	460	460	460
Emenda 2022 (Ano 1) - M2	460	460	460	460
Meta de Referência	M2	M2	M2	M2
Meta Efetiva - ME	460	460	460	460
Realizado - R	420	620	710	786

O valor realizado se refere a meta vigente quando da entrega do relatório de acompanhamento pela UNIDADE

Informações do Indicador
Indicador: 303 - Número de bocas de lobo reformadas - SA

Secretaria Responsável: 12 - Secretaria Municipal das Subprefeituras

Tipo de Vínculo: Ação

Vínculos: 2367 - Manutenção de Sistemas de Drenagem

Fonte de Informação: Sistema de Gerenciamento de Zeladoria (SGZ)

Referência: 2020

Frequência: Anual

Unidade de Medida: unidades

Produto / Conceito: Fórmula de Cálculo: Soma de bocas de lobo reformadas - SA

Tipo de Indicador: Resultado

Origem do Indicador: Externa

Nota Técnica: Os indicadores do PPA foram elaborados pelas Secretarias associadas a cada Programa ou Ação Orçamentária.

Fórmula de Cálculo: Não Possui

Resultado do Indicador

	2022	2023	2024	2025
Proposta 2022 (Ano 1) - M1	1.176,00	1.176,00	1.176,00	1.176,00
Emenda 2022 (Ano 1) - M2	1.176,00	1.176,00	1.176,00	1.176,00
Meta de Referência	M2	M2	M2	M2
Meta Efetiva - ME	1.176,00	1.176,00	1.176,00	1.176,00
Realizado - R	321	1.044	1.179	913

O valor realizado se refere a meta vigente quando da entrega do relatório de acompanhamento pela UNIDADE

Informações do Indicador

Indicador: 304 - Número de bocas de lobo reformadas - SM

Secretaria Responsável: 12 - Secretaria Municipal das Subprefeituras

Tipo de Vínculo: Ação

Vínculos: 2367 - Manutenção de Sistemas de Drenagem

Fonte de Informação: Sistema de Gerenciamento de Zeladoria (SGZ)

Referência: 2020

Frequência: Anual

Unidade de Medida: unidades

Produto / Conceito: Fórmula de Cálculo: Soma de bocas de lobo reformadas - SM

Tipo de Indicador: Resultado

Origem do Indicador: Externa

Nota Técnica: Os indicadores do PPA foram elaborados pelas Secretarias associadas a cada Programa ou Ação Orçamentária.

Fórmula de Cálculo: Não Possui



Resultado do Indicador

	2022	2023	2024	2025
Proposta 2022 (Ano 1) - M1	459	459	459	459
Emenda 2022 (Ano 1) - M2	459	459	459	459
Meta de Referência	M2	M2	M2	M2
Meta Efetiva - ME	459	459	459	459
Realizado - R	160	434	723	655

O valor realizado se refere a meta vigente quando da entrega do relatório de acompanhamento pela UNIDADE

Informações do Indicador
Indicador: 305 - Número de bocas de lobo reformadas - MP

Secretaria Responsável: 12 - Secretaria Municipal das Subprefeituras

Tipo de Vínculo: Ação

Vínculos: 2367 - Manutenção de Sistemas de Drenagem

Fonte de Informação: Sistema de Gerenciamento de Zeladoria (SGZ)

Referência: 2020

Frequência: Anual

Unidade de Medida: unidades

Produto / Conceito: Fórmula de Cálculo: Soma de bocas de lobo reformadas - MP

Tipo de Indicador: Resultado

Origem do Indicador: Externa

Nota Técnica: Os indicadores do PPA foram elaborados pelas Secretarias associadas a cada Programa ou Ação Orçamentária.

Fórmula de Cálculo: Não Possui

Resultado do Indicador

	2022	2023	2024	2025
Proposta 2022 (Ano 1) - M1	644	644	644	644
Emenda 2022 (Ano 1) - M2	644	644	644	644
Meta de Referência	M2	M2	M2	M2
Meta Efetiva - ME	644	644	644	644
Realizado - R	531	179	245	358

O valor realizado se refere a meta vigente quando da entrega do relatório de acompanhamento pela UNIDADE

Informações do Indicador

Indicador: 306 - Número de bocas de lobo reformadas - SB

Secretaria Responsável: 12 - Secretaria Municipal das Subprefeituras

Tipo de Vínculo: Ação

Vínculos: 2367 - Manutenção de Sistemas de Drenagem

Fonte de Informação: Sistema de Gerenciamento de Zeladoria (SGZ)

Referência: 2020

Frequência: Anual

Unidade de Medida: unidades

Produto / Conceito: Fórmula de Cálculo: Soma de bocas de lobo reformadas - SB

Tipo de Indicador: Resultado

Origem do Indicador: Externa

Nota Técnica: Os indicadores do PPA foram elaborados pelas Secretarias associadas a cada Programa ou Ação Orçamentária.

Fórmula de Cálculo: Não Possui



Resultado do Indicador

	2022	2023	2024	2025
Proposta 2022 (Ano 1) - M1	300	300	300	300
Emenda 2022 (Ano 1) - M2	300	300	300	300
Meta de Referência	M2	M2	M2	M2
Meta Efetiva - ME	300	300	300	300
Realizado - R	446	819	955	794

O valor realizado se refere a meta vigente quando da entrega do relatório de acompanhamento pela UNIDADE

Informações do Indicador
Indicador: 307 - Número de bocas de lobo reformadas - SE

Secretaria Responsável: 12 - Secretaria Municipal das Subprefeituras

Tipo de Vínculo: Ação

Vínculos: 2367 - Manutenção de Sistemas de Drenagem

Fonte de Informação: Sistema de Gerenciamento de Zeladoria (SGZ)

Referência: 2020

Frequência: Anual

Unidade de Medida: unidades

Produto / Conceito: Fórmula de Cálculo: Soma de bocas de lobo reformadas - SE

Tipo de Indicador: Resultado

Origem do Indicador: Externa

Nota Técnica: Os indicadores do PPA foram elaborados pelas Secretarias associadas a cada Programa ou Ação Orçamentária.

Fórmula de Cálculo: Não Possui

Resultado do Indicador

	2022	2023	2024	2025
Proposta 2022 (Ano 1) - M1	1.495,00	1.495,00	1.495,00	1.495,00
Emenda 2022 (Ano 1) - M2	1.495,00	1.495,00	1.495,00	1.495,00
Meta de Referência	M2	M2	M2	M2
Meta Efetiva - ME	1.495,00	1.495,00	1.495,00	1.495,00
Realizado - R	594	561	452	660

O valor realizado se refere a meta vigente quando da entrega do relatório de acompanhamento pela UNIDADE

Informações do Indicador
Indicador: 308 - Número de bocas de lobo reformadas - MG

Secretaria Responsável: 12 - Secretaria Municipal das Subprefeituras

Tipo de Vínculo: Ação

Vínculos: 2367 - Manutenção de Sistemas de Drenagem

Fonte de Informação: Sistema de Gerenciamento de Zeladoria (SGZ)

Referência: 2020

Frequência: Anual

Unidade de Medida: unidades

Produto / Conceito: Fórmula de Cálculo: Soma de bocas de lobo reformadas - MG

Tipo de Indicador: Resultado

Origem do Indicador: Externa

Nota Técnica: Os indicadores do PPA foram elaborados pelas Secretarias associadas a cada Programa ou Ação Orçamentária.

Fórmula de Cálculo: Não Possui

Resultado do Indicador

	2022	2023	2024	2025
Proposta 2022 (Ano 1) - M1	475	475	475	475
Emenda 2022 (Ano 1) - M2	475	475	475	475
Meta de Referência	M2	M2	M2	M2
Meta Efetiva - ME	475	475	475	475
Realizado - R	394	399	488	389

O valor realizado se refere a meta vigente quando da entrega do relatório de acompanhamento pela UNIDADE

Informações do Indicador

Indicador: 309 - Número de bocas de lobo reformadas - VM

Secretaria Responsável: 12 - Secretaria Municipal das Subprefeituras

Tipo de Vínculo: Ação

Vínculos: 2367 - Manutenção de Sistemas de Drenagem

Fonte de Informação: Sistema de Gerenciamento de Zeladoria (SGZ)

Referência: 2020

Frequência: Anual

Unidade de Medida: unidades

Produto / Conceito: Fórmula de Cálculo: Soma de bocas de lobo reformadas - VM

Tipo de Indicador: Resultado

Origem do Indicador: Externa

Nota Técnica: Os indicadores do PPA foram elaborados pelas Secretarias associadas a cada Programa ou Ação Orçamentária.

Fórmula de Cálculo: Não Possui


Resultado do Indicador

	2022	2023	2024	2025
Proposta 2022 (Ano 1) - M1	1.394,00	1.394,00	1.394,00	1.394,00
Emenda 2022 (Ano 1) - M2	1.394,00	1.394,00	1.394,00	1.394,00
Meta de Referência	M2	M2	M2	M2
Meta Efetiva - ME	1.394,00	1.394,00	1.394,00	1.394,00
Realizado - R	541	1.678	1.470	812

O valor realizado se refere a meta vigente quando da entrega do relatório de acompanhamento pela UNIDADE

Informações do Indicador
Indicador: 310 - Número de bocas de lobo reformadas - VP

Secretaria Responsável: 12 - Secretaria Municipal das Subprefeituras

Tipo de Vínculo: Ação

Vínculos: 2367 - Manutenção de Sistemas de Drenagem

Fonte de Informação: Sistema de Gerenciamento de Zeladoria (SGZ)

Referência: 2020

Frequência: Anual

Unidade de Medida: unidades

Produto / Conceito: Fórmula de Cálculo: Soma de bocas de lobo reformadas - VP

Tipo de Indicador: Resultado

Origem do Indicador: Externa

Nota Técnica: Os indicadores do PPA foram elaborados pelas Secretarias associadas a cada Programa ou Ação Orçamentária.

Fórmula de Cálculo: Não Possui

Resultado do Indicador

	2022	2023	2024	2025
Proposta 2022 (Ano 1) - M1	972	972	972	972
Emenda 2022 (Ano 1) - M2	972	972	972	972
Meta de Referência	M2	M2	M2	M2
Meta Efetiva - ME	972	972	972	972
Realizado - R	1.097	1.528	1.454	1.404

O valor realizado se refere a meta vigente quando da entrega do relatório de acompanhamento pela UNIDADE

Informações do Indicador

Indicador: 311 - Número de estudos e projetos urbanos desenvolvidos

Secretaria Responsável: 29 - Secretaria Municipal de Urbanismo e Licenciamento

Tipo de Vínculo: Ação

Vínculos: 2573 - Apoio e Suporte Técnico para o Desenvolvimento de Estudos e Projetos Urbanos

Fonte de Informação: SMUL

Referência: 2020

Frequência: Anual

Unidade de Medida: unidades

Produto / Conceito: Soma de estudos e projetos urbanos desenvolvidos

Tipo de Indicador: Processo

Origem do Indicador: Externa

Nota Técnica: Os indicadores do PPA foram elaborados pelas Secretarias associadas a cada Programa ou Ação Orçamentária.

Fórmula de Cálculo: Não Possui



Resultado do Indicador

	2022	2023	2024	2025
Proposta 2022 (Ano 1) - M1	1	2	3	4
Emenda 2022 (Ano 1) - M2	1	2	3	4
Meta de Referência	M2	M2	M2	M2
Meta Efetiva - ME	1	2	3	4
Realizado - R	2	3	4	4

O valor realizado se refere a meta vigente quando da entrega do relatório de acompanhamento pela UNIDADE

Informações do Indicador
Indicador: 312 - Número de Auxílios Aluguéis concedidos a famílias por ano

Secretaria Responsável: 14 - Secretaria Municipal de Habitação

Tipo de Vínculo: Ação

Vínculos: 2635 - Serviço de Moradia Transitória

Fonte de Informação: SEHAB

Referência: 2020

Frequência: Anual

Unidade de Medida: famílias beneficiadas

Produto / Conceito: Soma do número de famílias beneficiárias de Auxílio Aluguel no mês de dezembro de cada ano

Tipo de Indicador: Resultado

Origem do Indicador: Agenda 2030

Nota Técnica: Os indicadores do PPA foram elaborados pelas Secretarias associadas a cada Programa ou Ação Orçamentária.

Fórmula de Cálculo: Não Possui

Resultado do Indicador

	2022	2023	2024	2025
Proposta 2022 (Ano 1) - M1	22.078,00	22.078,00	22.078,00	22.078,00
Emenda 2022 (Ano 1) - M2	22.078,00	22.078,00	22.078,00	22.078,00
Meta de Referência	M2	M2	M2	M2
Meta Efetiva - ME	22.078,00	22.078,00	22.078,00	22.078,00
Realizado - R	21.207	21.868	26.175	28.982,00

O valor realizado se refere a meta vigente quando da entrega do relatório de acompanhamento pela UNIDADE

Informações do Indicador

Indicador: 313 - Percentual de parques com contratos relativos a manejo de vegetação, vigilância patrimonial, zeladoria de sanitários e manutenção civil

Secretaria Responsável: 27 - Secretaria Municipal do Verde e do Meio Ambiente

Tipo de Vínculo: Ação

Vínculos: 2703 - Manutenção e Operação de Parques Urbanos e Lineares

Fonte de Informação: SVMA/CGPABI

Referência: 2020

Frequência: Anual

Unidade de Medida: %

Produto / Conceito: Fórmula de Cálculo: Percentual do total de parques com contratos relativos a manejo de vegetação, vigilância patrimonial, zeladoria de sanitários e manutenção civil

Tipo de Indicador: Resultado

Origem do Indicador: Agenda 2030

Nota Técnica: Os indicadores do PPA foram elaborados pelas Secretarias associadas a cada Programa ou Ação Orçamentária.

Fórmula de Cálculo: Não Possui


Resultado do Indicador

	2022	2023	2024	2025
Proposta 2022 (Ano 1) - M1	100,00%	100,00%	100,00%	100,00%
Emenda 2022 (Ano 1) - M2	100,00%	100,00%	100,00%	100,00%
Meta de Referência	M2	M2	M2	M2
Meta Efetiva - ME	100,00%	100,00%	100,00%	100,00%
Realizado - R	100	100	100	100

O valor realizado se refere a meta vigente quando da entrega do relatório de acompanhamento pela UNIDADE

Informações do Indicador

Indicador: 314 - Número de atividades desenvolvidas pelo planetário do Carmo

Secretaria Responsável: 27 - Secretaria Municipal do Verde e do Meio Ambiente

Tipo de Vínculo: Ação

Vínculos: 2704 - Manutenção e Operação dos Planetários Municipais

Fonte de Informação: SVMA/UMAPAZ

Referência: 2020

Frequência: Anual

Unidade de Medida: ações/atividades

Produto / Conceito: Soma de atividades desenvolvidas pelo planetário do Carmo

Tipo de Indicador: Resultado

Origem do Indicador: Externa

Nota Técnica: Os indicadores do PPA foram elaborados pelas Secretarias associadas a cada Programa ou Ação Orçamentária.

Fórmula de Cálculo: Não Possui



Resultado do Indicador

	2022	2023	2024	2025
Proposta 2022 (Ano 1) - M1	300	630	960	1.320,00
Emenda 2022 (Ano 1) - M2	300	630	960	1.320,00
Meta de Referência	M2	M2	M2	M2
Meta Efetiva - ME	300	630	960	1.320,00
Realizado - R	879	1.510	1.731	2.205

O valor realizado se refere a meta vigente quando da entrega do relatório de acompanhamento pela UNIDADE

Informações do Indicador

Indicador: 315 - Número de alunos beneficiados pela alimentação escolar com recursos do Programa Nacional de Alimentação Escolar - PNAE/FNDE (por 1000)

Secretaria Responsável: 16 - Secretaria Municipal de Educação

Tipo de Vínculo: Ação

Vínculos: 2801 - Programa Nacional de Alimentação Escolar - PNAE/ FNDE

Fonte de Informação: CODAE

Referência: 2020

Frequência: Anual

Unidade de Medida: alunos/estudantes

Produto / Conceito: Fórmula de Cálculo: Soma de alunos beneficiados pela alimentação escolar com recursos do PNAE/FNDE (por 1000)

Tipo de Indicador: Resultado

Origem do Indicador: Externa

Nota Técnica: Os indicadores do PPA foram elaborados pelas Secretarias associadas a cada Programa ou Ação Orçamentária.

Fórmula de Cálculo: Não Possui



Resultado do Indicador

	2022	2023	2024	2025
Proposta 2022 (Ano 1) - M1	600	600	600	626
Emenda 2022 (Ano 1) - M2	600	600	600	626
Meta de Referência	M2	M2	M2	M2
Meta Efetiva - ME	600	600	600	626
Realizado - R	483	494	488	1.001

O valor realizado se refere a meta vigente quando da entrega do relatório de acompanhamento pela UNIDADE

Informações do Indicador

Indicador: 316 - Percentual de turmas de 1º ano com estagiários ativos

Secretaria Responsável: 16 - Secretaria Municipal de Educação

Tipo de Vínculo: Ação

Vínculos: 2807 - Alfabetização na Idade Certa

Fonte de Informação: COPED

Referência: 2020

Frequência: Anual

Unidade de Medida: %

Produto / Conceito: Fórmula de cálculo: (Total de turmas de 1º ano com estagiários ativos/Total de turmas do 1º ano) * 100

Tipo de Indicador: Resultado

Origem do Indicador: Externa

Nota Técnica: Os indicadores do PPA foram elaborados pelas Secretarias associadas a cada Programa ou Ação Orçamentária.

Fórmula de Cálculo: Não Possui



Resultado do Indicador

	2022	2023	2024	2025
Proposta 2022 (Ano 1) - M1	100,00%	100,00%	100,00%	100,00%
Emenda 2022 (Ano 1) - M2	100,00%	100,00%	100,00%	100,00%
Meta de Referência	M2	M2	M2	M2
Meta Efetiva - ME	100,00%	100,00%	100,00%	100,00%
Realizado - R	61,00	93,80	93,00	90,00

O valor realizado se refere a meta vigente quando da entrega do relatório de acompanhamento pela UNIDADE

Informações do Indicador

Indicador: 317 - Alunos beneficiados com a distribuição de material e uniforme escolar na educação infantil da rede municipal

Secretaria Responsável: 16 - Secretaria Municipal de Educação

Tipo de Vínculo: Ação

Vínculos: 2815 - Fornecimento de Uniformes e Material Escolar-Educação Infantil

Fonte de Informação: COSERV/DIAL/NUMEL

Referência: 2020

Frequência: Anual

Unidade de Medida: alunos/estudantes

Produto / Conceito: Fórmula de cálculo: Soma de alunos beneficiados com a distribuição de material e uniforme escolar na educação infantil da rede municipal

Tipo de Indicador: Resultado

Origem do Indicador: Externa

Nota Técnica: Os indicadores do PPA foram elaborados pelas Secretarias associadas a cada Programa ou Ação Orçamentária.

Fórmula de Cálculo: Não Possui


Resultado do Indicador

	2022	2023	2024	2025
Proposta 2022 (Ano 1) - M1	605.590,00	635.869,00	667.662,00	701.045,00
Emenda 2022 (Ano 1) - M2	605.590,00	635.869,00	667.662,00	701.045,00
Meta de Referência	M2	M2	M2	M2
Meta Efetiva - ME	605.590,00	635.869,00	667.662,00	701.045,00
Realizado - R	583.015	458.256	1.798.959	1.623.247

O valor realizado se refere a meta vigente quando da entrega do relatório de acompanhamento pela UNIDADE

Informações do Indicador

Indicador: 318 - Número de alunos beneficiados com a distribuição de material e uniforme escolar no ensino fundamental da rede municipal

Secretaria Responsável: 16 - Secretaria Municipal de Educação

Tipo de Vínculo: Ação

Vínculos: 2816 - Fornecimento de Uniformes e Material Escolar-Ensino Fundamental

Fonte de Informação: COSERV/DIAL/NUMEL

Referência: 2020

Frequência: Anual

Unidade de Medida: alunos/estudantes

Produto / Conceito: Fórmula de cálculo: Soma de alunos beneficiados com a distribuição de material e uniforme escolar no ensino fundamental da rede municipal

Tipo de Indicador: Resultado

Origem do Indicador: Externa

Nota Técnica: Os indicadores do PPA foram elaborados pelas Secretarias associadas a cada Programa ou Ação Orçamentária.

Fórmula de Cálculo: Não Possui


Resultado do Indicador

	2022	2023	2024	2025
Proposta 2022 (Ano 1) - M1	476.067,00	499.870,00	524.863,00	551.106,00
Emenda 2022 (Ano 1) - M2	476.067,00	499.870,00	524.863,00	551.106,00
Meta de Referência	M2	M2	M2	M2
Meta Efetiva - ME	476.067,00	499.870,00	524.863,00	551.106,00
Realizado - R	423.238	433.436	1.798.959	-

O valor realizado se refere a meta vigente quando da entrega do relatório de acompanhamento pela UNIDADE

Valores representados por traço ("-") indicam que não foi possível obter a informação para o período de referência

Informações do Indicador

Indicador: 319 - Percentual de Escolas Municipais de Ensino Fundamental - EMEFs com internet de alta velocidade

Secretaria Responsável: 16 - Secretaria Municipal de Educação

Tipo de Vínculo: Ação

Vínculos: 2818 - Aquisição de Materiais, Equipamentos e Serviços de Informação e Comunicação

Fonte de Informação: COTIC

Referência: 2020

Frequência: Anual

Unidade de Medida: %

Produto / Conceito: Fórmula de cálculo: EMEFs com internet de alta velocidade / Total de EMEFs

Tipo de Indicador: Resultado

Origem do Indicador: Externa

Nota Técnica: Os indicadores do PPA foram elaborados pelas Secretarias associadas a cada Programa ou Ação Orçamentária.

Fórmula de Cálculo: Não Possui


Resultado do Indicador

	2022	2023	2024	2025
Proposta 2022 (Ano 1) - M1	100,00%	100,00%	100,00%	100,00%
Emenda 2022 (Ano 1) - M2	100,00%	100,00%	100,00%	100,00%
Meta de Referência	M2	M2	M2	M2
Meta Efetiva - ME	100,00%	100,00%	100,00%	100,00%
Realizado - R	100	100	100	100

O valor realizado se refere a meta vigente quando da entrega do relatório de acompanhamento pela UNIDADE

Informações do Indicador

Indicador: 320 - Número de usuários inscritos nos cursos disponibilizados no Portal do Cate

Secretaria Responsável: 30 - Secretaria Municipal de Desenvolvimento Econômico, Trabalho e Turismo



Maior é melhor

Tipo de Vínculo: Ação

Vínculos: 2818 - Aquisição de Materiais, Equipamentos e Serviços de Informação e Comunicação

Fonte de Informação: SMDET

Referência: 2020

Frequência: Anual

Unidade de Medida: pessoas

Produto / Conceito: Soma do número de usuários inscritos nos cursos disponibilizados no Portal do Cate

Tipo de Indicador: Resultado

Origem do Indicador: Externa

Nota Técnica: Os indicadores do PPA foram elaborados pelas Secretarias associadas a cada Programa ou Ação Orçamentária.

Fórmula de Cálculo: Não Possui

Resultado do Indicador

	2022	2023	2024	2025
Proposta 2022 (Ano 1) - M1	25.000,00	50.000,00	75.000,00	75.000,00
Emenda 2022 (Ano 1) - M2	25.000,00	50.000,00	75.000,00	75.000,00
Meta de Referência	M2	M2	M2	M2
Meta Efetiva - ME	25.000,00	50.000,00	75.000,00	75.000,00
Realizado - R	169.127	108.964	101.549	36.867

O valor realizado se refere a meta vigente quando da entrega do relatório de acompanhamento pela UNIDADE

Informações do Indicador

Indicador: 321 - Número de crianças de 0 - 3 anos matriculadas na rede parceira

Secretaria Responsável: 16 - Secretaria Municipal de Educação

Tipo de Vínculo: Ação

Vínculos: 2828 - Manutenção e Operação da Rede Parceira - Centro de Educação Infantil (CEI)

Fonte de Informação: SME (DADOS GERENCIAIS)

Referência: 2020

Frequência: Anual

Unidade de Medida: alunos/estudantes

Produto / Conceito: Soma de crianças de 0 - 3 anos matriculadas na rede parceira

Tipo de Indicador: Resultado

Origem do Indicador: Externa

Nota Técnica: Os indicadores do PPA foram elaborados pelas Secretarias associadas a cada Programa ou Ação Orçamentária.

Fórmula de Cálculo: Não Possui


Resultado do Indicador

	2022	2023	2024	2025
Proposta 2022 (Ano 1) - M1	337.161,00	352.161,00	362.161,00	372.161,00
Emenda 2022 (Ano 1) - M2	337.161,00	352.161,00	362.161,00	372.161,00
Meta de Referência	M2	M2	M2	M2
Meta Efetiva - ME	337.161,00	352.161,00	362.161,00	372.161,00
Realizado - R	305.696	299.326	311.517	303.128

O valor realizado se refere a meta vigente quando da entrega do relatório de acompanhamento pela UNIDADE

Informações do Indicador

Indicador: 322 - Alunos do ensino fundamental beneficiados pelo Transporte Escolar

Secretaria Responsável: 16 - Secretaria Municipal de Educação

Tipo de Vínculo: Ação

Vínculos: 2850 - Transporte Escolar - Ensino Fundamental

Fonte de Informação: COGED

Referência: 2020

Frequência: Anual

Unidade de Medida: alunos/estudantes

Produto / Conceito: Fórmula de cálculo: Soma de alunos do Ensino fundamental beneficiados pelo Transporte Escolar

Tipo de Indicador: Resultado

Origem do Indicador: Externa

Nota Técnica: Os indicadores do PPA foram elaborados pelas Secretarias associadas a cada Programa ou Ação Orçamentária.

Fórmula de Cálculo: Não Possui



Resultado do Indicador

	2022	2023	2024	2025
Proposta 2022 (Ano 1) - M1	40.000,00	40.000,00	40.000,00	40.000,00
Emenda 2022 (Ano 1) - M2	40.000,00	40.000,00	40.000,00	40.000,00
Meta de Referência	M2	M2	M2	M2
Meta Efetiva - ME	40.000,00	40.000,00	40.000,00	40.000,00
Realizado - R	52.353	68.683	80.149	53.467

O valor realizado se refere a meta vigente quando da entrega do relatório de acompanhamento pela UNIDADE

Informações do Indicador
Indicador: 323 - Participantes em eventos educacionais, culturais e esportivos nos CEUs

Secretaria Responsável: 16 - Secretaria Municipal de Educação

Tipo de Vínculo: Ação

Vínculos: 2872 - Eventos Educacionais, Culturais e Esportivos nos Centros Educacionais Unificados

Fonte de Informação: COCEU

Referência: 2020

Frequência: Anual

Unidade de Medida: pessoas

Produto / Conceito: Fórmula de cálculo: Soma de participantes em eventos educacionais, culturais e esportivos nos CEUs

Tipo de Indicador: Resultado

Origem do Indicador: Externa

Nota Técnica: Os indicadores do PPA foram elaborados pelas Secretarias associadas a cada Programa ou Ação Orçamentária.

Fórmula de Cálculo: Não Possui

Resultado do Indicador

	2022	2023	2024	2025
Proposta 2022 (Ano 1) - M1	1.120.560,00	1.120.560,00	1.120.560,00	1.120.560,00
Emenda 2022 (Ano 1) - M2	1.120.560,00	1.120.560,00	1.120.560,00	1.120.560,00
Meta de Referência	M2	M2	M2	M2
Meta Efetiva - ME	1.120.560,00	1.120.560,00	1.120.560,00	1.120.560,00
Realizado - R	895.091	1.240.651	1.560.879	3.731.876

O valor realizado se refere a meta vigente quando da entrega do relatório de acompanhamento pela UNIDADE

Informações do Indicador

Indicador: 324 - Beneficiários com o Programa Leve Leite

Secretaria Responsável: 16 - Secretaria Municipal de Educação

Tipo de Vínculo: Ação

Vínculos: 2873 - Leve-Leite

Fonte de Informação: CODAE

Referência: 2020

Frequência: Anual

Unidade de Medida: beneficiários

Produto / Conceito: Fórmula de cálculo: Soma de beneficiários com o Programa Leve Leite

Tipo de Indicador: Resultado

Origem do Indicador: Externa

Nota Técnica: Os indicadores do PPA foram elaborados pelas Secretarias associadas a cada Programa ou Ação Orçamentária.

Fórmula de Cálculo: Não Possui



Resultado do Indicador

	2022	2023	2024	2025
Proposta 2022 (Ano 1) - M1	320.000,00	336.000,00	353.000,00	370.000,00
Emenda 2022 (Ano 1) - M2	320.000,00	336.000,00	353.000,00	370.000,00
Meta de Referência	M2	M2	M2	M2
Meta Efetiva - ME	320.000,00	336.000,00	353.000,00	370.000,00
Realizado - R	394.252	394.243	412.079	395.223

O valor realizado se refere a meta vigente quando da entrega do relatório de acompanhamento pela UNIDADE

Informações do Indicador

Indicador: 325 - Número de novos currículos em fase de implantação

Secretaria Responsável: 16 - Secretaria Municipal de Educação

Tipo de Vínculo: Ação

Vínculos: 2884 - Atualização do Currículo da Rede Municipal de Ensino

Fonte de Informação: COPED

Referência: 2020

Frequência: Anual

Unidade de Medida: unidades

Produto / Conceito: Soma de novos currículos em fase de implementação

Tipo de Indicador: Processo

Origem do Indicador: Externa

Nota Técnica: Os indicadores do PPA foram elaborados pelas Secretarias associadas a cada Programa ou Ação Orçamentária.

Fórmula de Cálculo: Não Possui



Resultado do Indicador

	2022	2023	2024	2025
Proposta 2022 (Ano 1) - M1	14	14	0	0
Emenda 2022 (Ano 1) - M2	14	14	0	0
Meta de Referência	M2	M2	M2	M2
Meta Efetiva - ME	14	14	0	0
Realizado - R	14	14	0	0

O valor realizado se refere a meta vigente quando da entrega do relatório de acompanhamento pela UNIDADE

Informações do Indicador
Indicador: 326 - Taxa de participação na Prova e Provinha São Paulo

Secretaria Responsável: 16 - Secretaria Municipal de Educação

Tipo de Vínculo: Ação

Vínculos: 2885 - Sistema de Avaliação Escolar dos Alunos da Rede Municipal de Ensino

Fonte de Informação: COPED

Referência: 2020

Frequência: Anual

Unidade de Medida: %

Produto / Conceito: Fórmula de cálculo: (Total de estudantes que realizaram a Prova ou Provinha São Paulo/Total de estudantes matriculados do 2º ao 9º ano do Ensino Fundamental) * 100

Tipo de Indicador: Resultado

Origem do Indicador: Agenda 2030

Nota Técnica: Os indicadores do PPA foram elaborados pelas Secretarias associadas a cada Programa ou Ação Orçamentária.

Fórmula de Cálculo: Não Possui

Resultado do Indicador

	2022	2023	2024	2025
Proposta 2022 (Ano 1) - M1	90,00%	90,00%	90,00%	90,00%
Emenda 2022 (Ano 1) - M2	90,00%	90,00%	90,00%	90,00%
Meta de Referência	M2	M2	M2	M2
Meta Efetiva - ME	90,00%	90,00%	90,00%	90,00%
Realizado - R	81,00	96,59	96,00	94,00

O valor realizado se refere a meta vigente quando da entrega do relatório de acompanhamento pela UNIDADE

Informações do Indicador

Indicador: 327 - Número de crianças beneficiadas no Programa Mais Creche

Secretaria Responsável: 16 - Secretaria Municipal de Educação

Tipo de Vínculo: Ação

Vínculos: 2887 - Ações de Apoio à Educação Infantil

Fonte de Informação: COGED

Referência: 2020

Frequência: Anual

Unidade de Medida: beneficiários

Produto / Conceito: Soma de crianças beneficiadas no Programa Mais Creche

Tipo de Indicador: Resultado

Origem do Indicador: Agenda 2030

Nota Técnica: Os indicadores do PPA foram elaborados pelas Secretarias associadas a cada Programa ou Ação Orçamentária.

Fórmula de Cálculo: Não Possui



Resultado do Indicador

	2022	2023	2024	2025
Proposta 2022 (Ano 1) - M1	2.500,00	2.500,00	2.500,00	2.500,00
Emenda 2022 (Ano 1) - M2	2.500,00	2.500,00	2.500,00	2.500,00
Meta de Referência	M2	M2	M2	M2
Meta Efetiva - ME	2.500,00	2.500,00	2.500,00	2.500,00
Realizado - R	0	0	0	0

O valor realizado se refere a meta vigente quando da entrega do relatório de acompanhamento pela UNIDADE

Informações do Indicador

Indicador: 328 - Número de atendimentos das ações/carteira de projetos e eventos da SEME

Secretaria Responsável: 19 - Secretaria Municipal de Esportes e Lazer

Tipo de Vínculo: Ação

Vínculos: 2897 - Realização de Eventos de Esporte, Lazer e Recreação

Fonte de Informação: SEME

Referência: 2020

Frequência: Anual

Unidade de Medida: atendimentos

Produto / Conceito: Soma dos atendimentos das ações do Planejamento Estratégico, conforme carteira de projetos e eventos da SEME

Tipo de Indicador: Resultado

Origem do Indicador: Externa

Nota Técnica: Os indicadores do PPA foram elaborados pelas Secretarias associadas a cada Programa ou Ação Orçamentária.

Fórmula de Cálculo: Não Possui



Resultado do Indicador

	2022	2023	2024	2025
Proposta 2022 (Ano 1) - M1	2.890.000,00	3.179.000,00	3.496.000,00	3.846.590,00
Emenda 2022 (Ano 1) - M2	2.890.000,00	3.179.000,00	3.496.000,00	3.846.590,00
Meta de Referência	M2	M2	M2	M2
Meta Efetiva - ME	2.890.000,00	3.179.000,00	3.496.000,00	3.846.590,00
Realizado - R	2.137.776	2.992.690	10.269.330	11.144.224

O valor realizado se refere a meta vigente quando da entrega do relatório de acompanhamento pela UNIDADE

Informações do Indicador

Indicador: 329 - Número total de vagas disponibilizadas para proteção social básica de pessoas idosas

Secretaria Responsável: 24 - Secretaria Municipal de Assistência e Desenvolvimento Social



Maior é melhor

Tipo de Vínculo: Ação

Vínculos: 2902 - Manutenção e Operação de Equipamentos de Convivência e Fortalecimento de Vínculos para a Pessoa Idosa

Fonte de Informação: SMADS

Referência: 2020

Frequência: Anual

Unidade de Medida: vagas

Produto / Conceito: Soma do número de vagas disponibilizadas para proteção social básica de pessoas idosas

Tipo de Indicador: Resultado

Origem do Indicador: Externa

Nota Técnica: Os indicadores do PPA foram elaborados pelas Secretarias associadas a cada Programa ou Ação Orçamentária.

Fórmula de Cálculo: Não Possui

Resultado do Indicador

	2022	2023	2024	2025
Proposta 2022 (Ano 1) - M1	13.610,00	14.610,00	14.910,00	14.910,00
Emenda 2022 (Ano 1) - M2	13.610,00	14.610,00	14.910,00	14.910,00
Meta de Referência	M2	M2	M2	M2
Meta Efetiva - ME	13.610,00	14.610,00	14.910,00	14.910,00
Realizado - R	13.670	13.670	14.240	14.510

O valor realizado se refere a meta vigente quando da entrega do relatório de acompanhamento pela UNIDADE

Informações do Indicador

Indicador: 330 - Número de projetos (Territórios CEU e Territórios Educadores) implantados

Secretaria Responsável: 29 - Secretaria Municipal de Urbanismo e Licenciamento

Tipo de Vínculo: Ação

Vínculos: 3350 - Ampliação, Reforma e Requalificação de Áreas Públicas

Fonte de Informação: SMUL

Referência: 2020

Frequência: Anual

Unidade de Medida: unidades

Produto / Conceito: Fórmula de Cálculo: Soma do número de projetos (Territórios CEU e Territórios Educadores) implantados.

Tipo de Indicador: Resultado

Origem do Indicador: Externa

Nota Técnica: Os indicadores do PPA foram elaborados pelas Secretarias associadas a cada Programa ou Ação Orçamentária.

Fórmula de Cálculo: Não Possui



Resultado do Indicador

	2022	2023	2024	2025
Proposta 2022 (Ano 1) - M1	3	7	10	10
Emenda 2022 (Ano 1) - M2	3	7	10	10
Meta de Referência	M2	M2	M2	M2
Meta Efetiva - ME	3	7	10	10
Realizado - R	0	0	0	1
O valor realizado se refere a meta vigente quando da entrega do relatório de acompanhamento pela UNIDADE				

Informações do Indicador
Indicador: 331 - Número de unidades habitacionais de interesse social com obras iniciadas

Secretaria Responsável: 14 - Secretaria Municipal de Habitação

Tipo de Vínculo: Ação

Vínculos: 3354 - Construção de Unidades Habitacionais

Fonte de Informação: SEHAB

Referência: 2020

Frequência: Anual

Unidade de Medida: unidades

Produto / Conceito: Fórmula de cálculo: Soma do número de unidades das obras em execução no ano vigente

Tipo de Indicador: Resultado

Origem do Indicador: Agenda 2030

Nota Técnica: Os indicadores do PPA foram elaborados pelas Secretarias associadas a cada Programa ou Ação Orçamentária.

Fórmula de Cálculo: Não Possui

Resultado do Indicador

	2022	2023	2024	2025
Proposta 2022 (Ano 1) - M1	9.000,00	18.000,00	27.000,00	36.000,00
Emenda 2022 (Ano 1) - M2	9.000,00	18.000,00	27.000,00	36.000,00
Meta de Referência	M2	M2	M2	M2
Meta Efetiva - ME	9.000,00	18.000,00	27.000,00	36.000,00
Realizado - R	4.257	20.478	42.892	3.428

O valor realizado se refere a meta vigente quando da entrega do relatório de acompanhamento pela UNIDADE

Informações do Indicador

Indicador: 332 - Número de famílias beneficiadas com obras de urbanização de assentamentos precários em área de mananciais

Secretaria Responsável: 14 - Secretaria Municipal de Habitação

Tipo de Vínculo: Ação

Vínculos: 3355 - Execução do Programa de Mananciais

Fonte de Informação: SEHAB

Referência: 2020

Frequência: Anual

Unidade de Medida: famílias beneficiadas

Produto / Conceito: Soma do número de famílias beneficiadas com obras de urbanização de assentamentos precários em andamento, em área de mananciais

Tipo de Indicador: Resultado

Origem do Indicador: Agenda 2030

Nota Técnica: Os indicadores do PPA foram elaborados pelas Secretarias associadas a cada Programa ou Ação Orçamentária.

Fórmula de Cálculo: Não Possui


Resultado do Indicador

	2022	2023	2024	2025
Proposta 2022 (Ano 1) - M1	800	4.800,00	10.800,00	10.900,00
Emenda 2022 (Ano 1) - M2	800	4.800,00	10.800,00	10.900,00
Meta de Referência	M2	M2	M2	M2
Meta Efetiva - ME	800	4.800,00	10.800,00	10.900,00
Realizado - R	7.273	8.363	6.191	6.695

O valor realizado se refere a meta vigente quando da entrega do relatório de acompanhamento pela UNIDADE

Informações do Indicador

Indicador: 333 - Número de famílias beneficiadas por procedimentos de regularização fundiária em assentamentos precários e de conjuntos habitacionais

Secretaria Responsável: 14 - Secretaria Municipal de Habitação

Tipo de Vínculo: Ação

Vínculos: 3356 - Regularização Fundiária

Fonte de Informação: SEHAB

Referência: 2020

Frequência: Anual

Unidade de Medida: famílias beneficiadas

Produto / Conceito: Fórmula de Cálculo: Soma de famílias beneficiadas por procedimentos de regularização fundiária em assentamentos precários e de conjuntos habitacionais

Tipo de Indicador: Resultado

Origem do Indicador: Agenda 2030

Nota Técnica: Os indicadores do PPA foram elaborados pelas Secretarias associadas a cada Programa ou Ação Orçamentária.

Fórmula de Cálculo: Não Possui


Resultado do Indicador

	2022	2023	2024	2025
Proposta 2022 (Ano 1) - M1	55.000,00	110.000,00	165.000,00	220.000,00
Emenda 2022 (Ano 1) - M2	55.000,00	110.000,00	165.000,00	220.000,00
Meta de Referência	M2	M2	M2	M2
Meta Efetiva - ME	55.000,00	110.000,00	165.000,00	220.000,00
Realizado - R	0	92.215	114.772	44.445

O valor realizado se refere a meta vigente quando da entrega do relatório de acompanhamento pela UNIDADE

Informações do Indicador

Indicador: 334 - Número de famílias beneficiadas com obras de urbanização de assentamentos precários fora de manancial

Secretaria Responsável: 14 - Secretaria Municipal de Habitação

Tipo de Vínculo: Ação

Vínculos: 3357 - Urbanização de Favelas

Fonte de Informação: SEHAB

Referência: 2020

Frequência: Anual

Unidade de Medida: famílias beneficiadas

Produto / Conceito: Soma do número de famílias beneficiadas com obras de urbanização de assentamentos precários fora de manancial em andamento

Tipo de Indicador: Resultado

Origem do Indicador: Agenda 2030

Nota Técnica: Os indicadores do PPA foram elaborados pelas Secretarias associadas a cada Programa ou Ação Orçamentária.

Fórmula de Cálculo: Não Possui


Resultado do Indicador

	2022	2023	2024	2025
Proposta 2022 (Ano 1) - M1	600	1.600,00	14.700,00	16.100,00
Emenda 2022 (Ano 1) - M2	600	1.600,00	14.700,00	16.100,00
Meta de Referência	M2	M2	M2	M2
Meta Efetiva - ME	600	1.600,00	14.700,00	16.100,00
Realizado - R	2.485	1.073	8.499	0

O valor realizado se refere a meta vigente quando da entrega do relatório de acompanhamento pela UNIDADE

Informações do Indicador

Indicador: 335 - Número de unidades habitacionais em viabilização destinadas ao Programa de Locação Social

Secretaria Responsável: 14 - Secretaria Municipal de Habitação

Tipo de Vínculo: Ação

Vínculos: 3358 - Locação Social

Fonte de Informação: SEHAB

Referência: 2020

Frequência: Anual

Unidade de Medida: unidades

Produto / Conceito: Soma do número de unidades habitacionais destinadas ao programa de Locação Social que estejam em obras ou em processo de viabilização

Tipo de Indicador: Resultado

Origem do Indicador: Agenda 2030

Nota Técnica: Os indicadores do PPA foram elaborados pelas Secretarias associadas a cada Programa ou Ação Orçamentária.

Fórmula de Cálculo: Não Possui


Resultado do Indicador

	2022	2023	2024	2025
Proposta 2022 (Ano 1) - M1	550	1.100,00	1.650,00	2.200,00
Emenda 2022 (Ano 1) - M2	550	1.100,00	1.650,00	2.200,00
Meta de Referência	M2	M2	M2	M2
Meta Efetiva - ME	550	1.100,00	1.650,00	2.200,00
Realizado - R	5.332	145	373	0

O valor realizado se refere a meta vigente quando da entrega do relatório de acompanhamento pela UNIDADE

Informações do Indicador

Indicador: 336 - Escolas Municipais de Educação Infantil - EMEIs construídas

Secretaria Responsável: 16 - Secretaria Municipal de Educação

Tipo de Vínculo: Ação

Vínculos: 3361 - Construção de Escolas Municipais de Educação Infantil (EMEI)

Fonte de Informação: COMAPRE

Referência: 2020

Frequência: Anual

Unidade de Medida: unidades

Produto / Conceito: Fórmula de cálculo: Soma de EMEIs construídas

Tipo de Indicador: Resultado

Origem do Indicador: Externa

Nota Técnica: Os indicadores do PPA foram elaborados pelas Secretarias associadas a cada Programa ou Ação Orçamentária.

Fórmula de Cálculo: Não Possui


Resultado do Indicador

	2022	2023	2024	2025
Proposta 2022 (Ano 1) - M1	0	4	6	0
Emenda 2022 (Ano 1) - M2	0	4	6	0
Meta de Referência	M2	M2	M2	M2
Meta Efetiva - ME	0	4	6	0
Realizado - R	0	3	1	4

O valor realizado se refere a meta vigente quando da entrega do relatório de acompanhamento pela UNIDADE

Informações do Indicador

Indicador: 337 - Número de Centros Educacionais Unificados - CEUs construídos

Secretaria Responsável: 16 - Secretaria Municipal de Educação

Tipo de Vínculo: Ação

Vínculos: 3363 - Construção e Implantação de Centros Educacionais Unificados (CEU)

Fonte de Informação: COMAPRE

Referência: 2020

Frequência: Anual

Unidade de Medida: unidades

Produto / Conceito: Fórmula de cálculo: Soma de CEUs construídos

Tipo de Indicador: Resultado

Origem do Indicador: Externa

Nota Técnica: Os indicadores do PPA foram elaborados pelas Secretarias associadas a cada Programa ou Ação Orçamentária.

Fórmula de Cálculo: Não Possui



Resultado do Indicador

	2022	2023	2024	2025
Proposta 2022 (Ano 1) - M1	0	0	12	12
Emenda 2022 (Ano 1) - M2	0	0	12	12
Meta de Referência	M2	M2	M2	M2
Meta Efetiva - ME	0	0	12	12
Realizado - R	0	0	0	4

O valor realizado se refere a meta vigente quando da entrega do relatório de acompanhamento pela UNIDADE

Informações do Indicador

Indicador: 338 - Número de Escolas Municipais de Ensino Fundamental - EMEFs construídas

Secretaria Responsável: 16 - Secretaria Municipal de Educação

Tipo de Vínculo: Ação

Vínculos: 3365 - Construção de Escolas Municipais de Ensino Fundamental (EMEF)

Fonte de Informação: COMAPRE

Referência: 2020

Frequência: Anual

Unidade de Medida: unidades

Produto / Conceito: Fórmula de cálculo: Soma de EMEFs construídas

Tipo de Indicador: Resultado

Origem do Indicador: Externa

Nota Técnica: Os indicadores do PPA foram elaborados pelas Secretarias associadas a cada Programa ou Ação Orçamentária.

Fórmula de Cálculo: Não Possui


Resultado do Indicador

	2022	2023	2024	2025
Proposta 2022 (Ano 1) - M1	0	1	7	7
Emenda 2022 (Ano 1) - M2	0	1	7	7
Meta de Referência	M2	M2	M2	M2
Meta Efetiva - ME	0	1	7	7
Realizado - R	0	0	1	0

O valor realizado se refere a meta vigente quando da entrega do relatório de acompanhamento pela UNIDADE

Informações do Indicador

Indicador: 339 - Número de Equipamentos esportivos reformados por ano (POLOS OLIMPICOS)

Secretaria Responsável: 19 - Secretaria Municipal de Esportes e Lazer

Tipo de Vínculo: Ação

Vínculos: 3377 - Ampliação, Reforma e Requalificação de Centro Olímpicos

Fonte de Informação: SEME

Referência: 2020

Frequência: Anual

Unidade de Medida: unidades

Produto / Conceito: Fórmula de Cálculo: Soma de equipamentos esportivos reformados por ano (POLOS OLIMPICOS)

Tipo de Indicador: Resultado

Origem do Indicador: ObservaSampa

Nota Técnica: Os indicadores do PPA foram elaborados pelas Secretarias associadas a cada Programa ou Ação Orçamentária.

Fórmula de Cálculo: Não Possui



Resultado do Indicador

	2022	2023	2024	2025
Proposta 2022 (Ano 1) - M1	0	1	0	0
Emenda 2022 (Ano 1) - M2	0	1	0	0
Meta de Referência	M2	M2	M2	M2
Meta Efetiva - ME	0	1	0	0
Realizado - R	0	0	3	0

O valor realizado se refere a meta vigente quando da entrega do relatório de acompanhamento pela UNIDADE

Informações do Indicador

Indicador: 340 - Número de iniciativas reconhecidas no Selo de Direitos Humanos e Diversidade

Secretaria Responsável: 34 - Secretaria Municipal de Direitos Humanos e Cidadania

Tipo de Vínculo: Ação

Vínculos: 3406 - Implementação do Selo Municipal de Direitos Humanos e Diversidade

Fonte de Informação: SMDHC

Referência: 2020

Frequência: Anual

Unidade de Medida: entidades

Produto / Conceito: Soma do número de entidades reconhecidas no Selo de Direitos Humanos e Diversidade

Tipo de Indicador: Processo

Origem do Indicador: Externa

Nota Técnica: Os indicadores do PPA foram elaborados pelas Secretarias associadas a cada Programa ou Ação Orçamentária.

Fórmula de Cálculo: Não Possui



Resultado do Indicador

	2022	2023	2024	2025
Proposta 2022 (Ano 1) - M1	39	42	45	48
Emenda 2022 (Ano 1) - M2	39	42	45	48
Meta de Referência	M2	M2	M2	M2
Meta Efetiva - ME	39	42	45	48
Realizado - R	227	322	235	131

O valor realizado se refere a meta vigente quando da entrega do relatório de acompanhamento pela UNIDADE

Informações do Indicador

Indicador: 341 - Número de Equipamentos esportivos reformados por ano (OUTROS CLUBES)

Secretaria Responsável: 19 - Secretaria Municipal de Esportes e Lazer

Tipo de Vínculo: Ação

Vínculos: 3512 - Ampliação, Reforma e Requalificação de Equipamentos Esportivos

Fonte de Informação: SEME

Referência: 2020

Frequência: Anual

Unidade de Medida: equipamentos

Produto / Conceito: Fórmula de cálculo: Soma de equipamentos esportivos reformados por ano (OUTROS CLUBES)

Tipo de Indicador: Resultado

Origem do Indicador: ObservaSampa

Nota Técnica: Os indicadores do PPA foram elaborados pelas Secretarias associadas a cada Programa ou Ação Orçamentária.

Fórmula de Cálculo: Não Possui



Resultado do Indicador

	2022	2023	2024	2025
Proposta 2022 (Ano 1) - M1	18	9	9	9
Emenda 2022 (Ano 1) - M2	18	9	9	9
Meta de Referência	M2	M2	M2	M2
Meta Efetiva - ME	18	9	9	9
Realizado - R	24	42	28	17

O valor realizado se refere a meta vigente quando da entrega do relatório de acompanhamento pela UNIDADE

Informações do Indicador

Indicador: 342 - Número de acordos de Cooperação Técnica Internacional formalizados

Secretaria Responsável: 34 - Secretaria Municipal de Direitos Humanos e Cidadania

Tipo de Vínculo: Ação

Vínculos: 3660 - Cooperação Técnica Internacional

Fonte de Informação: SMDHC

Referência: 2020

Frequência: Anual

Unidade de Medida: acordos

Produto / Conceito: Fórmula de Cálculo: Soma do número de acordos formalizados

Tipo de Indicador: Processo

Origem do Indicador: Externa

Nota Técnica: Os indicadores do PPA foram elaborados pelas Secretarias associadas a cada Programa ou Ação Orçamentária.

Fórmula de Cálculo: Não Possui



Resultado do Indicador

	2022	2023	2024	2025
Proposta 2022 (Ano 1) - M1	0	1	0	1
Emenda 2022 (Ano 1) - M2	0	1	0	1
Meta de Referência	M2	M2	M2	M2
Meta Efetiva - ME	0	1	0	1
Realizado - R	1	0	2	1

O valor realizado se refere a meta vigente quando da entrega do relatório de acompanhamento pela UNIDADE

Informações do Indicador
Indicador: 343 - Número de projetos de redesenho urbano implantados

Secretaria Responsável: 20 - Secretaria Municipal de Mobilidade e Trânsito

Tipo de Vínculo: Ação

Vínculos: 3757 - Implantação de Projetos de Redesenho Urbano para Segurança Viária

Fonte de Informação: SMT

Referência: 2020

Frequência: Anual

Unidade de Medida: unidades

Produto / Conceito: Fórmula de Cálculo: Soma do número de projetos implantados (com obras e sinalização viária)

Tipo de Indicador: Resultado

Origem do Indicador: Agenda 2030

Nota Técnica: Os indicadores do PPA foram elaborados pelas Secretarias associadas a cada Programa ou Ação Orçamentária.

Fórmula de Cálculo: Não Possui

Resultado do Indicador

	2022	2023	2024	2025
Proposta 2022 (Ano 1) - M1	1	10	19	19
Emenda 2022 (Ano 1) - M2	1	10	19	19
Meta de Referência	M2	M2	M2	M2
Meta Efetiva - ME	1	10	19	19
Realizado - R	1	-	0	0

O valor realizado se refere a meta vigente quando da entrega do relatório de acompanhamento pela UNIDADE

Informações do Indicador

Indicador: 344 - Implantação do Centro de Controle Operacional (COP) dos ônibus

Secretaria Responsável: 20 - Secretaria Municipal de Mobilidade e Trânsito

Tipo de Vínculo: Ação

Vínculos: 3762 - Corredor Aricanduva - Centro de Controle Operacional - COP - 2.1

Fonte de Informação: SPTrans

Referência: 2020

Frequência: Anual

Unidade de Medida: %

Produto / Conceito: Centro de Controle Operacional implantado

Tipo de Indicador: Resultado

Origem do Indicador: Externa

Nota Técnica: Os indicadores do PPA foram elaborados pelas Secretarias associadas a cada Programa ou Ação Orçamentária.

Fórmula de Cálculo: Não Possui



Resultado do Indicador

	2022	2023	2024	2025
Proposta 2022 (Ano 1) - M1	0	1	1	1
Emenda 2022 (Ano 1) - M2	0	1	1	1
Meta de Referência	M2	M2	M2	M2
Meta Efetiva - ME	0	1	1	1
Realizado - R	0	-	0	0

O valor realizado se refere a meta vigente quando da entrega do relatório de acompanhamento pela UNIDADE

Informações do Indicador

Indicador: 345 - Taxa de satisfação do serviço 156

Secretaria Responsável: 23 - Secretaria Municipal de Inovação e Tecnologia

Tipo de Vínculo: Ação

Vínculos: 4300 - Manutenção e Operação da Central de Atendimento Telefônico - 156

Fonte de Informação: SMIT

Referência: 2020

Frequência: Anual

Unidade de Medida: %

Produto / Conceito: Fórmula de cálculo: (total de avaliações com nota 4 e 5 (bom e ótimo) / total de respostas obtidas nas perguntas de satisfação já realizadas ao final de cada atendimento) *100

Tipo de Indicador: Impacto

Origem do Indicador: Externa

Nota Técnica: Os indicadores do PPA foram elaborados pelas Secretarias associadas a cada Programa ou Ação Orçamentária.

Fórmula de Cálculo: Não Possui



Resultado do Indicador

	2022	2023	2024	2025
Proposta 2022 (Ano 1) - M1	90,00%	90,00%	90,00%	90,00%
Emenda 2022 (Ano 1) - M2	90,00%	90,00%	90,00%	90,00%
Meta de Referência	M2	M2	M2	M2
Meta Efetiva - ME	90,00%	90,00%	90,00%	90,00%
Realizado - R	90,00	90,00	94,56	89,50

O valor realizado se refere a meta vigente quando da entrega do relatório de acompanhamento pela UNIDADE

Informações do Indicador

Indicador: 346 - Número de ações sanitárias

Secretaria Responsável: 12 - Secretaria Municipal das Subprefeituras

Tipo de Vínculo: Ação

Vínculos: 4301 - Ações Municipais de Abastecimento

Fonte de Informação: Documentos de Abastecimento - ABAST

Referência: 2020

Frequência: Anual

Unidade de Medida: ações/atividades

Produto / Conceito: Fórmula de Cálculo: Soma do número de ações sanitárias

Tipo de Indicador: Resultado

Origem do Indicador: Externa

Nota Técnica: Os indicadores do PPA foram elaborados pelas Secretarias associadas a cada Programa ou Ação Orçamentária.

Fórmula de Cálculo: Não Possui



Resultado do Indicador

	2022	2023	2024	2025
Proposta 2022 (Ano 1) - M1	30	30	90	155
Emenda 2022 (Ano 1) - M2	30	30	90	155
Meta de Referência	M2	M2	M2	M2
Meta Efetiva - ME	30	30	90	155
Realizado - R	11.940	-	-	-

O valor realizado se refere a meta vigente quando da entrega do relatório de acompanhamento pela UNIDADE

Valores representados por traço ("-") indicam que não foi possível obter a informação para o período de referência

Informações do Indicador

Indicador: 347 - Número de pontos de acesso ao wifi livre

Secretaria Responsável: 23 - Secretaria Municipal de Inovação e Tecnologia

Tipo de Vínculo: Ação

Vínculos: 4305 - Manutenção e Operação das Praças Digitais

Fonte de Informação: SMIT

Referência: 2020

Frequência: Anual

Unidade de Medida: pontos

Produto / Conceito: Soma dos pontos de acesso

Tipo de Indicador: Resultado

Origem do Indicador: Agenda 2030

Nota Técnica: Os indicadores do PPA foram elaborados pelas Secretarias associadas a cada Programa ou Ação Orçamentária.

Fórmula de Cálculo: Não Possui



Resultado do Indicador

	2022	2023	2024	2025
Proposta 2022 (Ano 1) - M1	10.000,00	15.000,00	20.000,00	20.000,00
Emenda 2022 (Ano 1) - M2	10.000,00	15.000,00	20.000,00	20.000,00
Meta de Referência	M2	M2	M2	M2
Meta Efetiva - ME	10.000,00	15.000,00	20.000,00	20.000,00
Realizado - R	697	1.015	5.902	19.934

O valor realizado se refere a meta vigente quando da entrega do relatório de acompanhamento pela UNIDADE

Informações do Indicador

Indicador: 348 - Área, em metros quadrados, de paisagismo conservado

Secretaria Responsável: 12 - Secretaria Municipal das Subprefeituras

Tipo de Vínculo: Ação

Vínculos: 2386 - Manutenção e Operação de Praças, Canteiros Centrais e Remanescentes

Fonte de Informação: Relatório do Departamento de Zeladoria Urbana - DZU

Referência: 2020

Frequência: Anual

Unidade de Medida: metros quadrados

Produto / Conceito: Fórmula de Cálculo: Soma dos metros quadrados de áreas com paisagismo conservadas

Tipo de Indicador: Resultado

Origem do Indicador: Externa

Nota Técnica: Os indicadores do PPA foram elaborados pelas Secretarias associadas a cada Programa ou Ação Orçamentária.

Fórmula de Cálculo: Não Possui



Resultado do Indicador

	2022	2023	2024	2025
Proposta 2022 (Ano 1) - M1	500.000,00	500.000,00	500.000,00	500.000,00
Emenda 2022 (Ano 1) - M2	500.000,00	500.000,00	500.000,00	500.000,00
Meta de Referência	M2	M2	M2	M2
Meta Efetiva - ME	500.000,00	500.000,00	500.000,00	500.000,00
Realizado - R	482.530	852.147	851.637	266.892
O valor realizado se refere a meta vigente quando da entrega do relatório de acompanhamento pela UNIDADE				

Informações do Indicador
Indicador: 349 - Número de participantes nas oficinas de Agentes de Governo Aberto

Secretaria Responsável: 11 - Secretaria do Governo Municipal

Tipo de Vínculo: Ação

Vínculos: 2404 - Ações do Programa Agentes de Governo Aberto

Fonte de Informação: SGM/SERI/SAGA

Referência: 2020

Frequência: Anual

Unidade de Medida: certificados

Produto / Conceito: Fórmula de cálculo: Soma de certificados emitidos por participação nas oficinas de Agentes de Governo Aberto

Tipo de Indicador: Resultado

Origem do Indicador: Externa

Nota Técnica: Os indicadores do PPA foram elaborados pelas Secretarias associadas a cada Programa ou Ação Orçamentária.

Fórmula de Cálculo: Não Possui

Resultado do Indicador

	2022	2023	2024	2025
Proposta 2022 (Ano 1) - M1	4.000,00	4.500,00	5.000,00	5.500,00
Emenda 2022 (Ano 1) - M2	4.000,00	4.500,00	5.000,00	5.500,00
Meta de Referência	M2	M2	M2	M2
Meta Efetiva - ME	4.000,00	4.500,00	5.000,00	5.500,00
Realizado - R	3.971	8.067	5.000	3.436
O valor realizado se refere a meta vigente quando da entrega do relatório de acompanhamento pela UNIDADE				

Informações do Indicador

Indicador: 350 - Número de estudos, relatórios e outros documentos produzidos para subsidiar as políticas públicas de trabalho, desenvolvimento econômico e empreendedorismo

Secretaria Responsável: 30 - Secretaria Municipal de Desenvolvimento Econômico, Trabalho e Turismo



Maior é melhor

Tipo de Vínculo: Ação

Vínculos: 2407 - Política Municipal de Desenvolvimento Econômico

Fonte de Informação: SMDET

Referência: 2020

Frequência: Anual

Unidade de Medida: unidades

Produto / Conceito: Fórmula de cálculo: Soma do número de estudos, relatórios e outros documentos produzidos para subsidiar as políticas públicas de trabalho, desenvolvimento econômico e empreendedorismo

Tipo de Indicador: Processo

Origem do Indicador: Externa

Nota Técnica: Os indicadores do PPA foram elaborados pelas Secretarias associadas a cada Programa ou Ação Orçamentária.

Fórmula de Cálculo: Não Possui

Resultado do Indicador

	2022	2023	2024	2025
Proposta 2022 (Ano 1) - M1	25	50	75	75
Emenda 2022 (Ano 1) - M2	25	50	75	75
Meta de Referência	M2	M2	M2	M2
Meta Efetiva - ME	25	50	75	75
Realizado - R	19	8	8	12

O valor realizado se refere a meta vigente quando da entrega do relatório de acompanhamento pela UNIDADE

Informações do Indicador

Indicador: 351 - Número de atendimentos a beneficiários de política municipal de cooperativismo

Secretaria Responsável: 30 - Secretaria Municipal de Desenvolvimento Econômico, Trabalho e Turismo



Maiores é melhor

Tipo de Vínculo: Ação

Vínculos: 2410 - Fomento e Apoio ao Cooperativismo

Fonte de Informação: SMDDET

Referência: 2020

Frequência: Anual

Unidade de Medida: atendimentos

Produto / Conceito: Fórmula de cálculo: Soma do número de atendimentos a beneficiários de política municipal de cooperativismo

Tipo de Indicador: Resultado

Origem do Indicador: Externa

Nota Técnica: Os indicadores do PPA foram elaborados pelas Secretarias associadas a cada Programa ou Ação Orçamentária.

Fórmula de Cálculo: Não Possui

Resultado do Indicador

	2022	2023	2024	2025
Proposta 2022 (Ano 1) - M1	300	600	900	900
Emenda 2022 (Ano 1) - M2	300	600	900	900
Meta de Referência	M2	M2	M2	M2
Meta Efetiva - ME	300	600	900	900
Realizado - R	604	2.952	8.116	137

O valor realizado se refere a meta vigente quando da entrega do relatório de acompanhamento pela UNIDADE

Informações do Indicador

Indicador: 352 - Número de unidades do Revitaliza SP implantadas no período

Secretaria Responsável: 81 - Fundo Municipal Limpeza Urbana

Tipo de Vínculo: Ação

Vínculos: 2412 – Campanha de Educação Ambiental

Fonte de Informação: AMLURB

Referência: 2020

Frequência: Anual

Unidade de Medida: unidades

Produto / Conceito: Unidades do Revitaliza SP implantadas

Tipo de Indicador: Resultado

Origem do Indicador: Externa

Nota Técnica: Os indicadores do PPA foram elaborados pelas Secretarias associadas a cada Programa ou Ação Orçamentária.

Fórmula de Cálculo: Soma das unidades do Revitaliza SP implantadas


Resultado do Indicador

	2022	2023	2024	2025
Proposta 2022 (Ano 1) - M1	4	4	4	4
Emenda 2022 (Ano 1) - M2	4	4	4	4
Meta de Referência	M2	M2	M2	M2
Meta Efetiva - ME	4	4	4	4
Realizado - R	-	-	-	-

O valor realizado se refere a meta vigente quando da entrega do relatório de acompanhamento pela UNIDADE

Informações do Indicador

Indicador: 353 - Número de Prédios Públicos incluídos no programa de "coleta seletiva em prédios públicos"

Secretaria Responsável: 81 - Fundo Municipal Limpeza Urbana

Tipo de Vínculo: Ação

Vínculos: 2413 – Ações de Coleta Seletiva em Prédios Públicos

Fonte de Informação: AMLURB

Referência: 2020

Frequência: Anual

Unidade de Medida: unidades

Produto / Conceito: Prédios públicos incluídos no programa "coleta seletiva em prédios públicos"

Tipo de Indicador: Resultado

Origem do Indicador: Externa

Nota Técnica: Os indicadores do PPA foram elaborados pelas Secretarias associadas a cada Programa ou Ação Orçamentária.

Fórmula de Cálculo: Soma dos prédios públicos incluídos no programa "Coleta Seletiva em Prédios Públicos"


Resultado do Indicador

	2022	2023	2024	2025
Proposta 2022 (Ano 1) - M1	150	150	150	150
Emenda 2022 (Ano 1) - M2	150	150	150	150
Meta de Referência	M2	M2	M2	M2
Meta Efetiva - ME	150	150	150	150
Realizado - R	-	-	-	597

O valor realizado se refere a meta vigente quando da entrega do relatório de acompanhamento pela UNIDADE

Informações do Indicador

Indicador: 354 - Número de escolas incluídas no programa "coleta seletiva nas escolas"

Secretaria Responsável: 81 - Fundo Municipal Limpeza Urbana

Tipo de Vínculo: Ação

Vínculos: 2422 – Ações de Coleta Seletiva em Escolas

Fonte de Informação: AMLURB

Referência: 2020

Frequência: Anual

Unidade de Medida: unidades

Produto / Conceito: Escolas incluídas no programa "coleta seletiva nas escolas"

Tipo de Indicador: Resultado

Origem do Indicador: Externa

Nota Técnica: Os indicadores do PPA foram elaborados pelas Secretarias associadas a cada Programa ou Ação Orçamentária.

Fórmula de Cálculo: Soma do número de escolas incluídas no programa "coleta seletiva nas escolas"


Resultado do Indicador

	2022	2023	2024	2025
Proposta 2022 (Ano 1) - M1	300	400	400	400
Emenda 2022 (Ano 1) - M2	300	400	400	400
Meta de Referência	M2	M2	M2	M2
Meta Efetiva - ME	300	400	400	400
Realizado - R	-	-	-	778

O valor realizado se refere a meta vigente quando da entrega do relatório de acompanhamento pela UNIDADE

Informações do Indicador

Indicador: 355 - Número de escolas incluídas no programa "manejo de resíduo orgânico nas escolas"

Secretaria Responsável: 81 - Fundo Municipal Limpeza Urbana

Tipo de Vínculo: Ação

Vínculos: 2422 – Ações de Coleta Seletiva em Escolas

Fonte de Informação: AMLURB

Referência: 2020

Frequência: Anual

Unidade de Medida: unidades

Produto / Conceito: Escolas incluídas no programa "manejo de resíduo orgânico nas escolas"

Tipo de Indicador: Resultado

Origem do Indicador: Externa

Nota Técnica: Os indicadores do PPA foram elaborados pelas Secretarias associadas a cada Programa ou Ação Orçamentária.

Fórmula de Cálculo: Soma do número de escolas incluídas no programa "manejo de resíduo orgânico nas escolas"



Resultado do Indicador

	2022	2023	2024	2025
Proposta 2022 (Ano 1) - M1	300	400	400	400
Emenda 2022 (Ano 1) - M2	300	400	400	400
Meta de Referência	M2	M2	M2	M2
Meta Efetiva - ME	300	400	400	400
Realizado - R	-	-	-	-

O valor realizado se refere a meta vigente quando da entrega do relatório de acompanhamento pela UNIDADE

Informações do Indicador

Indicador: 356 - Número de participações em capacitações oferecidas pela São Paulo Investimentos e Negócios (SPIN) para internacionalização de empresas do município no ano

Secretaria Responsável: 30 - Secretaria Municipal de Desenvolvimento Econômico, Trabalho e Turismo



Maior é melhor

Tipo de Vínculo: Ação

Vínculos: 2438 - Operação e Manutenção da São Paulo Investimentos e Negócios

Fonte de Informação: SMDET

Referência: 2020

Frequência: Anual

Unidade de Medida: participações

Produto / Conceito: Fórmula de cálculo: Soma do número de participações em capacitações oferecidas pela São Paulo Investimentos e Negócios (SPIN) para internacionalização de empresas do município no ano

Tipo de Indicador: Resultado

Origem do Indicador: Agenda 2030

Nota Técnica: Os indicadores do PPA foram elaborados pelas Secretarias associadas a cada Programa ou Ação Orçamentária.

Fórmula de Cálculo: Não Possui

Resultado do Indicador

	2022	2023	2024	2025
Proposta 2022 (Ano 1) - M1	180	360	540	540
Emenda 2022 (Ano 1) - M2	180	360	540	540
Meta de Referência	M2	M2	M2	M2
Meta Efetiva - ME	180	360	540	540
Realizado - R	283	187	540	155

O valor realizado se refere a meta vigente quando da entrega do relatório de acompanhamento pela UNIDADE

Informações do Indicador

Indicador: 357 - Número de atendimentos realizados dentro do Programa Suplementar de Assistência à Saúde dos Estudantes

Secretaria Responsável: 16 - Secretaria Municipal de Educação

Tipo de Vínculo: Ação

Vínculos: 2439 - Programa Suplementar de Assistência à Saúde dos Estudantes

Fonte de Informação: COPED

Referência: 2020

Frequência: Anual

Unidade de Medida: atendimentos

Produto / Conceito: Fórmula de cálculo: Soma de atendimentos realizados dentro do Programa Suplementar de Assistência à saúde dos Estudantes

Tipo de Indicador: Resultado

Origem do Indicador: Agenda 2030

Nota Técnica: Os indicadores do PPA foram elaborados pelas Secretarias associadas a cada Programa ou Ação Orçamentária.

Fórmula de Cálculo: Não Possui


Resultado do Indicador

	2022	2023	2024	2025
Proposta 2022 (Ano 1) - M1	70.000,00	70.000,00	70.000,00	70.000,00
Emenda 2022 (Ano 1) - M2	70.000,00	70.000,00	70.000,00	70.000,00
Meta de Referência	M2	M2	M2	M2
Meta Efetiva - ME	70.000,00	70.000,00	70.000,00	70.000,00
Realizado - R	0	0	144.000	125.854

O valor realizado se refere a meta vigente quando da entrega do relatório de acompanhamento pela UNIDADE

Informações do Indicador

Indicador: 358 - Número de eventos no Autódromo de Interlagos

Secretaria Responsável: 19 - Secretaria Municipal de Esportes e Lazer

Tipo de Vínculo: Ação

Vínculos: 2471 - Administração do Autódromo de Interlagos

Fonte de Informação: SEME

Referência: 2020

Frequência: Anual

Unidade de Medida: eventos

Produto / Conceito: Fórmula de cálculo: Soma de Eventos no Autódromo de Interlagos

Tipo de Indicador: Resultado

Origem do Indicador: Externa

Nota Técnica: Os indicadores do PPA foram elaborados pelas Secretarias associadas a cada Programa ou Ação Orçamentária.

Fórmula de Cálculo: Não Possui



Resultado do Indicador

	2022	2023	2024	2025
Proposta 2022 (Ano 1) - M1	80	170	270	380
Emenda 2022 (Ano 1) - M2	80	170	270	380
Meta de Referência	M2	M2	M2	M2
Meta Efetiva - ME	80	170	270	380
Realizado - R	-	-	-	-

O valor realizado se refere a meta vigente quando da entrega do relatório de acompanhamento pela UNIDADE

Valores representados por traço ("-") indicam que não foi possível obter a informação para o período de referência

Informações do Indicador

Indicador: 359 - Taxa de crianças acolhidas na modalidade Acolhimento Familiar

Secretaria Responsável: 24 - Secretaria Municipal de Assistência e Desenvolvimento Social



Maior é melhor

Tipo de Vínculo: Ação

Vínculos: 6221 - Manutenção e Operação de Equipamentos de Proteção Social Especial a Crianças, Adolescentes e Jovens em Risco Social

Fonte de Informação: SMADS

Referência: 2020

Frequência: Anual

Unidade de Medida: %

Produto / Conceito: Número de crianças de 0 a 6 anos acolhidas na modalidade Acolhimento Familiar sobre o número total de crianças de 0 a 6 anos acolhidas nos serviços específicos de acolhimento de crianças

Tipo de Indicador: Resultado

Origem do Indicador: Externa

Nota Técnica: Os indicadores do PPA foram elaborados pelas Secretarias associadas a cada Programa ou Ação Orçamentária.

Fórmula de Cálculo: Não Possui

Resultado do Indicador

	2022	2023	2024	2025
Proposta 2022 (Ano 1) - M1	10,00%	17,00%	30,00%	30,00%
Emenda 2022 (Ano 1) - M2	10,00%	17,00%	30,00%	30,00%
Meta de Referência	M2	M2	M2	M2
Meta Efetiva - ME	10,00%	17,00%	30,00%	30,00%
Realizado - R	38,00	6,10	3,03	0,0123

O valor realizado se refere a meta vigente quando da entrega do relatório de acompanhamento pela UNIDADE

Informações do Indicador

Indicador: 360 - Alunos beneficiados com alimentação escolar dividido por 1.000

Secretaria Responsável: 16 - Secretaria Municipal de Educação

Tipo de Vínculo: Ação

Vínculos: 6553 - Alimentação Escolar

Fonte de Informação: CODAE

Referência: 2020

Frequência: Anual

Unidade de Medida: beneficiários

Produto / Conceito: Fórmula de cálculo: Total de alunos beneficiados com merenda escolar dividido por 1.000

Tipo de Indicador: Resultado

Origem do Indicador: Externa

Nota Técnica: Os indicadores do PPA foram elaborados pelas Secretarias associadas a cada Programa ou Ação Orçamentária.

Fórmula de Cálculo: Não Possui



Resultado do Indicador

	2022	2023	2024	2025
Proposta 2022 (Ano 1) - M1	1.108,00	1.108,00	1.108,00	1.158,00
Emenda 2022 (Ano 1) - M2	1.108,00	1.108,00	1.108,00	1.158,00
Meta de Referência	M2	M2	M2	M2
Meta Efetiva - ME	1.108,00	1.108,00	1.108,00	1.158,00
Realizado - R	974,00	1.021,00	1.017,00	1.001,00

O valor realizado se refere a meta vigente quando da entrega do relatório de acompanhamento pela UNIDADE

Informações do Indicador

Indicador: 361 - Número de espécies de animais silvestres inventariados nas áreas verdes do município

Secretaria Responsável: 27 - Secretaria Municipal do Verde e do Meio Ambiente

Tipo de Vínculo: Ação

Vínculos: 6651 - Manutenção e Operação dos Serviços de Atendimento e Manejo da Fauna Silvestre

Fonte de Informação: SVMA/CGPABI

Referência: 2020

Frequência: Anual

Unidade de Medida: atendimentos

Produto / Conceito: Fórmula de Cálculo: Soma de animais silvestres inventariados nas áreas verdes do município

Tipo de Indicador: Resultado

Origem do Indicador: Agenda 2030

Nota Técnica: Os indicadores do PPA foram elaborados pelas Secretarias associadas a cada Programa ou Ação Orçamentária.

Fórmula de Cálculo: Não Possui



Resultado do Indicador

	2022	2023	2024	2025
Proposta 2022 (Ano 1) - M1	500	1.000,00	1.500,00	2.000,00
Emenda 2022 (Ano 1) - M2	500	1.000,00	1.500,00	2.000,00
Meta de Referência	M2	M2	M2	M2
Meta Efetiva - ME	500	1.000,00	1.500,00	2.000,00
Realizado - R	1.334	1.354	45.762	1.475

O valor realizado se refere a meta vigente quando da entrega do relatório de acompanhamento pela UNIDADE

Informações do Indicador

Indicador: 362 - Número de Editais de Pagamentos por Serviços Ambientais (PSA) publicados no município

Secretaria Responsável: 27 - Secretaria Municipal do Verde e do Meio Ambiente

Tipo de Vínculo: Ação

Vínculos: 6659 - Pagamentos de Serviços Ambientais

Fonte de Informação: SVMA/CPA

Referência: 2020

Frequência: Anual

Unidade de Medida: unidades

Produto / Conceito: Soma de editais de PSA publicados no município de São Paulo

Tipo de Indicador: Resultado

Origem do Indicador: Agenda 2030

Nota Técnica: Os indicadores do PPA foram elaborados pelas Secretarias associadas a cada Programa ou Ação Orçamentária.

Fórmula de Cálculo: Não Possui



Resultado do Indicador

	2022	2023	2024	2025
Proposta 2022 (Ano 1) - M1	1	2	3	4
Emenda 2022 (Ano 1) - M2	1	2	3	4
Meta de Referência	M2	M2	M2	M2
Meta Efetiva - ME	1	2	3	4
Realizado - R	1	1	1	0
O valor realizado se refere a meta vigente quando da entrega do relatório de acompanhamento pela UNIDADE				

Informações do Indicador

Indicador: 363 - Número absoluto de Termos de Ajustamento de Conduta (TAC) decorrentes de ações de fiscalização

Secretaria Responsável: 27 - Secretaria Municipal do Verde e do Meio Ambiente

Tipo de Vínculo: Ação

Vínculos: 6660 - Fiscalização, Monitoramento e Controle Ambiental

Fonte de Informação: SVMA/CFA

Referência: 2020

Frequência: Anual

Unidade de Medida: unidades

Produto / Conceito: Fórmula de Cálculo: Soma de Termos de ajustamento de Conduta decorrentes de ações de fiscalização

Tipo de Indicador: Resultado

Origem do Indicador: Agenda 2030

Nota Técnica: Os indicadores do PPA foram elaborados pelas Secretarias associadas a cada Programa ou Ação Orçamentária.

Fórmula de Cálculo: Não Possui


Resultado do Indicador

	2022	2023	2024	2025
Proposta 2022 (Ano 1) - M1	75	150	225	300
Emenda 2022 (Ano 1) - M2	75	150	225	300
Meta de Referência	M2	M2	M2	M2
Meta Efetiva - ME	75	150	225	300
Realizado - R	120	225	330	394

O valor realizado se refere a meta vigente quando da entrega do relatório de acompanhamento pela UNIDADE

Informações do Indicador

Indicador: 364 - Índice de vagas em Educação Ambiental (vagas por dez mil habitantes)

Secretaria Responsável: 27 - Secretaria Municipal do Verde e do Meio Ambiente

Tipo de Vínculo: Ação

Vínculos: 6669 - Educação Ambiental

Fonte de Informação: UMAPAZ/SVMA

Referência: 2020

Frequência: Anual

Unidade de Medida: unidades

Produto / Conceito: Número de vagas oferecidas em atividades de Educação Ambiental ÷ População total do município (x10.000).

Tipo de Indicador: Resultado

Origem do Indicador: Agenda 2030

Nota Técnica: Os indicadores do PPA foram elaborados pelas Secretarias associadas a cada Programa ou Ação Orçamentária.

Fórmula de Cálculo: Não Possui



Resultado do Indicador

	2022	2023	2024	2025
Proposta 2022 (Ano 1) - M1	10	12,5	15	17,5
Emenda 2022 (Ano 1) - M2	10	12,5	15	17,5
Meta de Referência	M2	M2	M2	M2
Meta Efetiva - ME	10	12,5	15	17,5
Realizado - R	8,2	18,6	25,0	34,64

O valor realizado se refere a meta vigente quando da entrega do relatório de acompanhamento pela UNIDADE

Informações do Indicador

Indicador: 365 - Número de plantas incluídas no Acervo do Herbário Municipal

Secretaria Responsável: 27 - Secretaria Municipal do Verde e do Meio Ambiente

Tipo de Vínculo: Ação

Vínculos: 6681 - Manutenção e Operação do Herbário Municipal

Fonte de Informação: SVMA/CGPABI

Referência: 2020

Frequência: Anual

Unidade de Medida: plantas

Produto / Conceito: Fórmula de Cálculo: Soma de plantas incluídas no Acervo do Herbário Municipal

Tipo de Indicador: Resultado

Origem do Indicador: Externa

Nota Técnica: Os indicadores do PPA foram elaborados pelas Secretarias associadas a cada Programa ou Ação Orçamentária.

Fórmula de Cálculo: Não Possui



Resultado do Indicador

	2022	2023	2024	2025
Proposta 2022 (Ano 1) - M1	500	1.000,00	1.500,00	2.000,00
Emenda 2022 (Ano 1) - M2	500	1.000,00	1.500,00	2.000,00
Meta de Referência	M2	M2	M2	M2
Meta Efetiva - ME	500	1.000,00	1.500,00	2.000,00
Realizado - R	1.129	2.385	1.500	839

O valor realizado se refere a meta vigente quando da entrega do relatório de acompanhamento pela UNIDADE

Informações do Indicador

Indicador: 366 - Número de mudas fornecidas pelos Viveiros Municipais

Secretaria Responsável: 27 - Secretaria Municipal do Verde e do Meio Ambiente

Tipo de Vínculo: Ação

Vínculos: 6682 - Manutenção e Operação de Viveiros

Fonte de Informação: SVMA/CGPABI

Referência: 2020

Frequência: Anual

Unidade de Medida: mudas

Produto / Conceito: Fórmula de Cálculo: Soma de mudas fornecidas pelos Viveiros Municipais

Tipo de Indicador: Resultado

Origem do Indicador: Agenda 2030

Nota Técnica: Os indicadores do PPA foram elaborados pelas Secretarias associadas a cada Programa ou Ação Orçamentária.

Fórmula de Cálculo: Não Possui



Resultado do Indicador

	2022	2023	2024	2025
Proposta 2022 (Ano 1) - M1	540.000,00	1.080.000,00	1.630.000,00	2.180.000,00
Emenda 2022 (Ano 1) - M2	540.000,00	1.080.000,00	1.630.000,00	2.180.000,00
Meta de Referência	M2	M2	M2	M2
Meta Efetiva - ME	540.000,00	1.080.000,00	1.630.000,00	2.180.000,00
Realizado - R	475.451	1.257.037	772.336	954.951

O valor realizado se refere a meta vigente quando da entrega do relatório de acompanhamento pela UNIDADE

Informações do Indicador
Indicador: 367 - Número de cruzamentos semafóricos mantidos

Secretaria Responsável: 20 - Secretaria Municipal de Mobilidade e Trânsito

Tipo de Vínculo: Ação

Vínculos: 6841 - Manutenção e Operação Semafórica

Fonte de Informação: CET

Referência: 2020

Frequência: Anual

Unidade de Medida: unidades

Produto / Conceito: Fórmula de Cálculo: Soma do número de cruzamentos semafóricos da cidade mantidos

Tipo de Indicador: Resultado

Origem do Indicador: Externa

Nota Técnica: Os indicadores do PPA foram elaborados pelas Secretarias associadas a cada Programa ou Ação Orçamentária.

Fórmula de Cálculo: Não Possui

Resultado do Indicador

	2022	2023	2024	2025
Proposta 2022 (Ano 1) - M1	620	1.240,00	1.860,00	2.480,00
Emenda 2022 (Ano 1) - M2	620	1.240,00	1.860,00	2.480,00
Meta de Referência	M2	M2	M2	M2
Meta Efetiva - ME	620	1.240,00	1.860,00	2.480,00
Realizado - R	620	275	6.759	6.877

O valor realizado se refere a meta vigente quando da entrega do relatório de acompanhamento pela UNIDADE

Informações do Indicador

Indicador: 368 - Número de atendimentos realizados pela Paraoficina Móvel

Secretaria Responsável: 36 - Secretaria Municipal da Pessoa com Deficiência

Tipo de Vínculo: Ação

Vínculos: 7110 - Projetos para Inclusão da Pessoa com Deficiência

Fonte de Informação: SMPED

Referência: 2020

Frequência: Anual

Unidade de Medida: atendimentos

Produto / Conceito: Soma de atendimentos realizados pela Paraoficina Móvel

Tipo de Indicador: Resultado

Origem do Indicador: Externa

Nota Técnica: Os indicadores do PPA foram elaborados pelas Secretarias associadas a cada Programa ou Ação Orçamentária.

Fórmula de Cálculo: Não Possui


Resultado do Indicador

	2022	2023	2024	2025
Proposta 2022 (Ano 1) - M1	1.945,00	2.745,00	3.545,00	3.545,00
Emenda 2022 (Ano 1) - M2	1.945,00	2.745,00	3.545,00	3.545,00
Meta de Referência	M2	M2	M2	M2
Meta Efetiva - ME	1.945,00	2.745,00	3.545,00	3.545,00
Realizado - R	1.945	-	27.401	1.362

O valor realizado se refere a meta vigente quando da entrega do relatório de acompanhamento pela UNIDADE

Informações do Indicador

Indicador: 370 - Número de estudos, planos ou projetos ambientais concluídos

Secretaria Responsável: 27 - Secretaria Municipal do Verde e do Meio Ambiente

Tipo de Vínculo: Ação

Vínculos: 7127 - Estudos, Planos e Projetos Ambientais

Fonte de Informação: SVMA/CPA

Referência: 2020

Frequência: Anual

Unidade de Medida: unidades

Produto / Conceito: Fórmula de Cálculo: Soma de Estudos, Projetos, ou Planos ambientais concluídos.

Tipo de Indicador: Processo

Origem do Indicador: Agenda 2030

Nota Técnica: Os indicadores do PPA foram elaborados pelas Secretarias associadas a cada Programa ou Ação Orçamentária.

Fórmula de Cálculo: Não Possui



Resultado do Indicador

	2022	2023	2024	2025
Proposta 2022 (Ano 1) - M1	4	6	7	8
Emenda 2022 (Ano 1) - M2	4	6	7	8
Meta de Referência	M2	M2	M2	M2
Meta Efetiva - ME	4	6	7	8
Realizado - R	6	7	15	5
O valor realizado se refere a meta vigente quando da entrega do relatório de acompanhamento pela UNIDADE				

Informações do Indicador

Indicador: 372 - Número de novas árvores plantadas.

Secretaria Responsável: 27 - Secretaria Municipal do Verde e do Meio Ambiente

Tipo de Vínculo: Ação

Vínculos: 7130 - Plantio de Árvores

Fonte de Informação: SVMA

Referência: 2020

Frequência: Anual

Unidade de Medida: unidades

Produto / Conceito: Fórmula de Cálculo: Soma de novas árvores plantadas

Tipo de Indicador: Resultado

Origem do Indicador: Agenda 2030

Nota Técnica: Os indicadores do PPA foram elaborados pelas Secretarias associadas a cada Programa ou Ação Orçamentária.

Fórmula de Cálculo: Não Possui



Resultado do Indicador

	2022	2023	2024	2025
Proposta 2022 (Ano 1) - M1	55.000,00	110.000,00	155.000,00	155.000,00
Emenda 2022 (Ano 1) - M2	55.000,00	110.000,00	155.000,00	155.000,00
Meta de Referência	M2	M2	M2	M2
Meta Efetiva - ME	55.000,00	110.000,00	155.000,00	155.000,00
Realizado - R	20.917	82.597	130.103	134.623

O valor realizado se refere a meta vigente quando da entrega do relatório de acompanhamento pela UNIDADE

Informações do Indicador

Indicador: 373 - Número de inscritos em capacitações em temas de segurança alimentar e nutricional

Secretaria Responsável: 30 - Secretaria Municipal de Desenvolvimento Econômico, Trabalho e Turismo

Tipo de Vínculo: Ação

Vínculos: 4422 - Ações de Educação em Segurança Alimentar e Nutricional

Fonte de Informação: SMDDET

Referência: 2020

Frequência: Anual

Unidade de Medida: pessoas

Produto / Conceito: Soma do número de inscritos em capacitações em temas de segurança alimentar e nutricional

Tipo de Indicador: Resultado

Origem do Indicador: Externa

Nota Técnica: Os indicadores do PPA foram elaborados pelas Secretarias associadas a cada Programa ou Ação Orçamentária.

Fórmula de Cálculo: Não Possui



Maior é melhor

Resultado do Indicador

	2022	2023	2024	2025
Proposta 2022 (Ano 1) - M1	500	1.000,00	1.500,00	1.500,00
Emenda 2022 (Ano 1) - M2	500	1.000,00	1.500,00	1.500,00
Meta de Referência	M2	M2	M2	M2
Meta Efetiva - ME	500	1.000,00	1.500,00	1.500,00
Realizado - R	729	339	0	0

O valor realizado se refere a meta vigente quando da entrega do relatório de acompanhamento pela UNIDADE

Informações do Indicador

Indicador: 374 - Número de beneficiários inseridos no Programa Bolsa Trabalho

Secretaria Responsável: 30 - Secretaria Municipal de Desenvolvimento Econômico, Trabalho e Turismo

Tipo de Vínculo: Ação

Vínculos: 4434 - Bolsa-Trabalho

Fonte de Informação: SMDDET

Referência: 2020

Frequência: Anual

Unidade de Medida: beneficiários

Produto / Conceito: Soma do número de beneficiários que foram inseridos nos projetos do Programa Bolsa Trabalho (BT)

Tipo de Indicador: Resultado

Origem do Indicador: Agenda 2030

Nota Técnica: Os indicadores do PPA foram elaborados pelas Secretarias associadas a cada Programa ou Ação Orçamentária.

Fórmula de Cálculo: Não Possui



Maior é melhor

Resultado do Indicador

	2022	2023	2024	2025
Proposta 2022 (Ano 1) - M1	0	1.000,00	1.500,00	1.500,00
Emenda 2022 (Ano 1) - M2	0	1.000,00	1.500,00	1.500,00
Meta de Referência	M2	M2	M2	M2
Meta Efetiva - ME	0	1.000,00	1.500,00	1.500,00
Realizado - R	4.168	3.158	1.914	561

O valor realizado se refere a meta vigente quando da entrega do relatório de acompanhamento pela UNIDADE

Informações do Indicador

Indicador: 375 - Número de auxílios pagos aos Beneficiários do Programa Operação Trabalho (número absoluto)

Secretaria Responsável: 30 - Secretaria Municipal de Desenvolvimento Econômico, Trabalho e Turismo



Maior é melhor

Tipo de Vínculo: Ação

Vínculos: 4432 - Capacitação, Formação e Aperfeiçoamento dos Trabalhadores

Fonte de Informação: SMDET

Referência: 2020

Frequência: Anual

Unidade de Medida: beneficiários

Produto / Conceito: Soma do número de auxílios pagos aos Beneficiários do Programa Operação Trabalho no ano

Tipo de Indicador: Resultado

Origem do Indicador: Agenda 2030

Nota Técnica: Os indicadores do PPA foram elaborados pelas Secretarias associadas a cada Programa ou Ação Orçamentária.

Fórmula de Cálculo: Não Possui

Resultado do Indicador

	2022	2023	2024	2025
Proposta 2022 (Ano 1) - M1	120.000,00	120.000,00	120.000,00	120.000,00
Emenda 2022 (Ano 1) - M2	120.000,00	120.000,00	120.000,00	120.000,00
Meta de Referência	M2	M2	M2	M2
Meta Efetiva - ME	120.000,00	120.000,00	120.000,00	120.000,00
Realizado - R	81.533	117.233	202.374	168.767

O valor realizado se refere a meta vigente quando da entrega do relatório de acompanhamento pela UNIDADE

Informações do Indicador

Indicador: 376 - Número de trabalhadores contratados via SINE

Secretaria Responsável: 30 - Secretaria Municipal de Desenvolvimento Econômico, Trabalho e Turismo


Maior é melhor

Tipo de Vínculo: Ação

Vínculos: 4430 - Operação e Manutenção dos Centros de Apoio ao Trabalho e Empreendedorismo

Fonte de Informação: SMDDET

Referência: 2020

Frequência: Anual

Unidade de Medida: pessoas

Produto / Conceito: Fórmula de Cálculo: Soma de trabalhadores colocados em vagas de emprego por meio dos Cates

Tipo de Indicador: Resultado

Origem do Indicador: Externa

Nota Técnica: Os indicadores do PPA foram elaborados pelas Secretarias associadas a cada Programa ou Ação Orçamentária.

Fórmula de Cálculo: Não Possui

Resultado do Indicador

	2022	2023	2024	2025
Proposta 2022 (Ano 1) - M1	4.250,00	8.500,00	12.750,00	12.750,00
Emenda 2022 (Ano 1) - M2	4.250,00	8.500,00	12.750,00	12.750,00
Meta de Referência	M2	M2	M2	M2
Meta Efetiva - ME	4.250,00	8.500,00	12.750,00	12.750,00
Realizado - R	7.957	13.526	25.811	30.397

O valor realizado se refere a meta vigente quando da entrega do relatório de acompanhamento pela UNIDADE

Informações do Indicador

Indicador: 377 - Número de atendimentos a empreendedores realizados pela Adesampa

Secretaria Responsável: 30 - Secretaria Municipal de Desenvolvimento Econômico, Trabalho e Turismo



Maior é melhor

Tipo de Vínculo: Ação

Vínculos: 4440 - Operação e Manutenção da Agência São Paulo de Desenvolvimento - ADESAMPA

Fonte de Informação: SMDDET

Referência: 2020

Frequência: Anual

Unidade de Medida: atendimentos

Produto / Conceito: Soma do número de atendimentos a empreendedores realizados pela Ade Sampa

Tipo de Indicador: Resultado

Origem do Indicador: Externa

Nota Técnica: Os indicadores do PPA foram elaborados pelas Secretarias associadas a cada Programa ou Ação Orçamentária.

Fórmula de Cálculo: Não Possui

Resultado do Indicador

	2022	2023	2024	2025
Proposta 2022 (Ano 1) - M1	83.750,00	167.500,00	251.250,00	251.250,00
Emenda 2022 (Ano 1) - M2	83.750,00	167.500,00	251.250,00	251.250,00
Meta de Referência	M2	M2	M2	M2
Meta Efetiva - ME	83.750,00	167.500,00	251.250,00	251.250,00
Realizado - R	231.638	264.548	417.384	636.107

O valor realizado se refere a meta vigente quando da entrega do relatório de acompanhamento pela UNIDADE

Informações do Indicador

Indicador: 378 - Número de atendimentos para defesa de Direitos realizados nos núcleos de direitos humanos

Secretaria Responsável: 34 - Secretaria Municipal de Direitos Humanos e Cidadania

Tipo de Vínculo: Ação

Vínculos: 4332 - Manutenção da Ouvidoria de Direitos Humanos

Fonte de Informação: SMDHC

Referência: 2020

Frequência: Anual

Unidade de Medida: atendimentos

Produto / Conceito: Soma de atendimentos realizados nos núcleos de direitos humanos

Tipo de Indicador: Resultado

Origem do Indicador: Externa

Nota Técnica: Os indicadores do PPA foram elaborados pelas Secretarias associadas a cada Programa ou Ação Orçamentária.

Fórmula de Cálculo: Não Possui


Resultado do Indicador

	2022	2023	2024	2025
Proposta 2022 (Ano 1) - M1	1.000,00	1.115,00	1.235,00	1.500,00
Emenda 2022 (Ano 1) - M2	1.000,00	1.115,00	1.235,00	1.500,00
Meta de Referência	M2	M2	M2	M2
Meta Efetiva - ME	1.000,00	1.115,00	1.235,00	1.500,00
Realizado - R	4.307	4.607	8.590	36.365

O valor realizado se refere a meta vigente quando da entrega do relatório de acompanhamento pela UNIDADE

Informações do Indicador
Indicador: 379 - Número de atendimentos no PROCON PAULISTANO (on-line e presencial)

Secretaria Responsável: 26 - Secretaria Municipal de Justiça

Tipo de Vínculo: Ação

Vínculos: 4820 - Manutenção, Programas e Suporte da Coordenadoria de Defesa do Consumidor

Fonte de Informação: PROCON PAULISTANO

Referência: 2020

Frequência: Anual

Unidade de Medida: atendimentos

Produto / Conceito: Soma de atendimentos individuais no PROCON PAULISTANO (on-line e presencial)

Tipo de Indicador: Resultado

Origem do Indicador: Externa

Nota Técnica: Os indicadores do PPA foram elaborados pelas Secretarias associadas a cada Programa ou Ação Orçamentária.

Fórmula de Cálculo: Não Possui

Resultado do Indicador

	2022	2023	2024	2025
Proposta 2022 (Ano 1) - M1	4.824,00	5.306,00	5.836,00	6.420,00
Emenda 2022 (Ano 1) - M2	4.824,00	5.306,00	5.836,00	6.420,00
Meta de Referência	M2	M2	M2	M2
Meta Efetiva - ME	4.824,00	5.306,00	5.836,00	6.420,00
Realizado - R	1.458	-	2.273	10.515

O valor realizado se refere a meta vigente quando da entrega do relatório de acompanhamento pela UNIDADE

Informações do Indicador

Indicador: 380 - Número de Conferências Municipais de Assistência Social realizadas

Secretaria Responsável: 24 - Secretaria Municipal de Assistência e Desenvolvimento Social

Tipo de Vínculo: Ação

Vínculos: 6250 - Realização de Conferências Municipais Temáticas

Fonte de Informação: SMADS

Referência: 2020

Frequência: Anual

Unidade de Medida: unidades

Produto / Conceito: Soma de Conferências Municipais de Assistência Social realizadas

Tipo de Indicador: Resultado

Origem do Indicador: Externa

Nota Técnica: Os indicadores do PPA foram elaborados pelas Secretarias associadas a cada Programa ou Ação Orçamentária.

Fórmula de Cálculo: Não Possui



Maior é melhor

Resultado do Indicador

	2022	2023	2024	2025
Proposta 2022 (Ano 1) - M1	0	1	1	1
Emenda 2022 (Ano 1) - M2	0	1	1	1
Meta de Referência	M2	M2	M2	M2
Meta Efetiva - ME	0	1	1	1
Realizado - R	0	1	0	1

O valor realizado se refere a meta vigente quando da entrega do relatório de acompanhamento pela UNIDADE

Informações do Indicador

Indicador: 381 - Número de Conferências Municipais de Segurança Realizadas

Secretaria Responsável: 38 - Secretaria Municipal de Segurança Urbana

Tipo de Vínculo: Ação

Vínculos: 6250 - Realização de Conferências Municipais Temáticas

Fonte de Informação: SMSU

Referência: 2020

Frequência: Anual

Unidade de Medida: unidades

Produto / Conceito: Soma de eventos (Conferência Municipal) realizados no período

Tipo de Indicador: Resultado

Origem do Indicador: Externa

Nota Técnica: Os indicadores do PPA foram elaborados pelas Secretarias associadas a cada Programa ou Ação Orçamentária.

Fórmula de Cálculo: Não Possui


Resultado do Indicador

	2022	2023	2024	2025
Proposta 2022 (Ano 1) - M1	1	1	1	1
Emenda 2022 (Ano 1) - M2	1	1	1	1
Meta de Referência	M2	M2	M2	M2
Meta Efetiva - ME	1	1	1	1
Realizado - R	1	1	1	1

O valor realizado se refere a meta vigente quando da entrega do relatório de acompanhamento pela UNIDADE

Informações do Indicador

Indicador: 382 - Número total de acessos à internet nos equipamentos públicos dos programas Telecentros e DIGILAB LIVRE SP

Secretaria Responsável: 23 - Secretaria Municipal de Inovação e Tecnologia

Tipo de Vínculo: Ação

Vínculos: 4420 - Manutenção e Operação de Telecentros

Fonte de Informação: SMIT

Referência: 2020

Frequência: Anual

Unidade de Medida: unidades

Produto / Conceito: Fórmula de Cálculo: Soma total de acessos à internet nos equipamentos públicos dos programas Telecentros e DIGILAB LIVRE SP

Tipo de Indicador: Resultado

Origem do Indicador: Agenda 2030

Nota Técnica: Os indicadores do PPA foram elaborados pelas Secretarias associadas a cada Programa ou Ação Orçamentária.

Fórmula de Cálculo: Não Possui



Resultado do Indicador

	2022	2023	2024	2025
Proposta 2022 (Ano 1) - M1	50.000,00	100.000,00	150.000,00	150.000,00
Emenda 2022 (Ano 1) - M2	50.000,00	100.000,00	150.000,00	150.000,00
Meta de Referência	M2	M2	M2	M2
Meta Efetiva - ME	50.000,00	100.000,00	150.000,00	150.000,00
Realizado - R	89.345	176.917	300.469	1.800.994

O valor realizado se refere a meta vigente quando da entrega do relatório de acompanhamento pela UNIDADE

Informações do Indicador

Indicador: 383 - Número de imigrantes formados pelo programa Portas Abertas: Português para Imigrantes

Secretaria Responsável: 34 - Secretaria Municipal de Direitos Humanos e Cidadania

Tipo de Vínculo: Ação

Vínculos: 4324 - Políticas, Programas e Ações para Imigrantes e Promoção ao Trabalho Decente

Fonte de Informação: SMDHC

Referência: 2020

Frequência: Anual

Unidade de Medida: pessoas

Produto / Conceito: Fórmula de Cálculo: Soma do número de pessoas formadas no curso Portas Abertas: Português para Imigrantes (níveis básico, intermediário e avançado somados)

Tipo de Indicador: Resultado

Origem do Indicador: Externa

Nota Técnica: Os indicadores do PPA foram elaborados pelas Secretarias associadas a cada Programa ou Ação Orçamentária.

Fórmula de Cálculo: Não Possui


Resultado do Indicador

	2022	2023	2024	2025
Proposta 2022 (Ano 1) - M1	250	500	750	1.000,00
Emenda 2022 (Ano 1) - M2	250	500	750	1.000,00
Meta de Referência	M2	M2	M2	M2
Meta Efetiva - ME	250	500	750	1.000,00
Realizado - R	281	891	607	1.339

O valor realizado se refere a meta vigente quando da entrega do relatório de acompanhamento pela UNIDADE

Observação: 891 estudantes, sendo 410 estudantes do 1º semestre e 481 estudantes do 2º semestre

Informações do Indicador

Indicador: 384 - Número de campanhas publicitárias de sensibilização realizadas

Secretaria Responsável: 34 - Secretaria Municipal de Direitos Humanos e Cidadania

Tipo de Vínculo: Ação

Vínculos: 4325 - Políticas, Programas e Ações sobre Álcool e Drogas

Fonte de Informação: SMDHC

Referência: 2020

Frequência: Anual

Unidade de Medida: unidades

Produto / Conceito: Soma do número de campanhas realizadas

Tipo de Indicador: Resultado

Origem do Indicador: Externa

Nota Técnica: Os indicadores do PPA foram elaborados pelas Secretarias associadas a cada Programa ou Ação Orçamentária.

Fórmula de Cálculo: Não Possui



Resultado do Indicador

	2022	2023	2024	2025
Proposta 2022 (Ano 1) - M1	5	5	5	5
Emenda 2022 (Ano 1) - M2	5	5	5	5
Meta de Referência	M2	M2	M2	M2
Meta Efetiva - ME	5	5	5	5
Realizado - R	8	7	7	1

O valor realizado se refere a meta vigente quando da entrega do relatório de acompanhamento pela UNIDADE

Informações do Indicador

Indicador: 385 - Número de atendimentos realizados pelos serviços de promoção da igualdade racial vinculados à SMDHC

Secretaria Responsável: 34 - Secretaria Municipal de Direitos Humanos e Cidadania



Tipo de Vínculo: Ação

Vínculos: 4334 - Manutenção e Operação de Equipamentos Públicos Voltados à Promoção da Igualdade Racial

Fonte de Informação: SMDHC

Referência: 2020

Frequência: Anual

Unidade de Medida: atendimentos

Produto / Conceito: Soma de atendimentos realizados pelos serviços de promoção da igualdade racial vinculados à SMDHC, no ano

Tipo de Indicador: Resultado

Origem do Indicador: Externa

Nota Técnica: Os indicadores do PPA foram elaborados pelas Secretarias associadas a cada Programa ou Ação Orçamentária.

Fórmula de Cálculo: Não Possui

Resultado do Indicador

	2022	2023	2024	2025
Proposta 2022 (Ano 1) - M1	1.381,00	1.450,00	1.523,00	1.599,00
Emenda 2022 (Ano 1) - M2	1.381,00	1.450,00	1.523,00	1.599,00
Meta de Referência	M2	M2	M2	M2
Meta Efetiva - ME	1.381,00	1.450,00	1.523,00	1.599,00
Realizado - R	211	2.262	6.256	11.564

O valor realizado se refere a meta vigente quando da entrega do relatório de acompanhamento pela UNIDADE

Informações do Indicador
Indicador: 386 - Número de pessoas atendidas pelos Centros de Cidadania LGBT

Secretaria Responsável: 34 - Secretaria Municipal de Direitos Humanos e Cidadania

Tipo de Vínculo: Ação

Vínculos: 4326 - Manutenção e Operação dos Equipamentos Públicos Voltados ao Atendimento da População LGBTI

Fonte de Informação: SMDHC

Referência: 2020

Frequência: Anual

Unidade de Medida: pessoas

Produto / Conceito: Soma de pessoas atendidas pelos Centros de Cidadania LGBT

Tipo de Indicador: Resultado

Origem do Indicador: Externa

Nota Técnica: Os indicadores do PPA foram elaborados pelas Secretarias associadas a cada Programa ou Ação Orçamentária.

Fórmula de Cálculo: Não Possui

Resultado do Indicador

	2022	2023	2024	2025
Proposta 2022 (Ano 1) - M1	3.708,00	3.894,00	4.088,00	4.293,00
Emenda 2022 (Ano 1) - M2	3.708,00	3.894,00	4.088,00	4.293,00
Meta de Referência	M2	M2	M2	M2
Meta Efetiva - ME	3.708,00	3.894,00	4.088,00	4.293,00
Realizado - R	106.861	91.279	24.782	3.675

O valor realizado se refere a meta vigente quando da entrega do relatório de acompanhamento pela UNIDADE

Observação: Número de atendimentos realizados nos Centros de Cidadania LGBT em 2023

Informações do Indicador

Indicador: 387 - Número de entidades do setor privado reconhecidas no Selo de Igualdade Racial

Secretaria Responsável: 34 - Secretaria Municipal de Direitos Humanos e Cidadania

Tipo de Vínculo: Ação

Vínculos: 4327 - Políticas, Programas e Ações para Promoção da Igualdade Racial

Fonte de Informação: SMDHC

Referência: 2020

Frequência: Anual

Unidade de Medida: unidades

Produto / Conceito: Soma do número de entidades de direito privado inscritas no Selo de Igualdade Racial

Tipo de Indicador: Resultado

Origem do Indicador: Agenda 2030

Nota Técnica: Os indicadores do PPA foram elaborados pelas Secretarias associadas a cada Programa ou Ação Orçamentária.

Fórmula de Cálculo: Não Possui



Resultado do Indicador

	2022	2023	2024	2025
Proposta 2022 (Ano 1) - M1	15	40	70	70
Emenda 2022 (Ano 1) - M2	15	40	70	70
Meta de Referência	M2	M2	M2	M2
Meta Efetiva - ME	15	40	70	70
Realizado - R	49	70	64	129

O valor realizado se refere a meta vigente quando da entrega do relatório de acompanhamento pela UNIDADE

Informações do Indicador

Indicador: 388 - Número de quilômetros de vias, calçadas e faixas exclusivas de ônibus requalificadas

Secretaria Responsável: 22 - Secretaria Municipal de Infraestrutura Urbana e Obras

Tipo de Vínculo: Ação

Vínculos: 5105 - Intervenções na Área de Mobilidade Urbana

Fonte de Informação: SIURB

Referência: 2020

Frequência: Anual

Unidade de Medida: quilômetros

Produto / Conceito: Fórmula de Cálculo: Somatória de quilômetros de vias, calçadas, faixas exclusivas de ônibus requalificadas

Tipo de Indicador: Resultado

Origem do Indicador: Externa

Nota Técnica: Os indicadores do PPA foram elaborados pelas Secretarias associadas a cada Programa ou Ação Orçamentária.

Fórmula de Cálculo: Não Possui


Resultado do Indicador

	2022	2023	2024	2025
Proposta 2022 (Ano 1) - M1	1	3	7	10
Emenda 2022 (Ano 1) - M2	1	3	7	10
Meta de Referência	M2	M2	M2	M2
Meta Efetiva - ME	1	3	7	10
Realizado - R	1,0	-	1.000,0	0

O valor realizado se refere a meta vigente quando da entrega do relatório de acompanhamento pela UNIDADE

Informações do Indicador

Indicador: 389 - Número de edificações da GCM ampliadas, reformadas ou requalificadas

Secretaria Responsável: 38 - Secretaria Municipal de Segurança Urbana

Tipo de Vínculo: Ação

Vínculos: 1055 - Ampliação, Reforma e Requalificação das Instalações para a Guarda Civil Metropolitana

Fonte de Informação: Coordenação de Tecnologia, Logística e Infraestrutura - CTLI/SMSU

Referência: 2020

Frequência: Anual

Unidade de Medida: unidades

Produto / Conceito: Soma de edificações da GCM ampliadas, reformadas ou requalificadas

Tipo de Indicador: Resultado

Origem do Indicador: Externa

Nota Técnica: Os indicadores do PPA foram elaborados pelas Secretarias associadas a cada Programa ou Ação Orçamentária.

Fórmula de Cálculo: Não Possui



Resultado do Indicador

	2022	2023	2024	2025
Proposta 2022 (Ano 1) - M1	3	6	9	12
Emenda 2022 (Ano 1) - M2	3	6	9	12
Meta de Referência	M2	M2	M2	M2
Meta Efetiva - ME	3	6	9	12
Realizado - R	3	6	11	3

O valor realizado se refere a meta vigente quando da entrega do relatório de acompanhamento pela UNIDADE

Informações do Indicador

Indicador: 390 - Percentual do viário da cidade com infraestrutura priorizada aos ônibus (faixas exclusivas para ônibus)

Secretaria Responsável: 20 - Secretaria Municipal de Mobilidade e Trânsito

Tipo de Vínculo: Ação

Vínculos: 5391 - Implantação de Faixas Exclusivas de Ônibus

Fonte de Informação: SPTrans

Referência: 2020

Frequência: Anual

Unidade de Medida: %

Produto / Conceito: Fórmula de Cálculo: Extensão total, em quilômetros (km), de faixas exclusivas de ônibus ÷ Extensão total, em quilômetros (km), de vias do município - 20.000 km (x100)

Tipo de Indicador: Resultado

Origem do Indicador: Agenda 2030

Nota Técnica: Os indicadores do PPA foram elaborados pelas Secretarias associadas a cada Programa ou Ação Orçamentária.

Fórmula de Cálculo: Não Possui


Resultado do Indicador

	2022	2023	2024	2025
Proposta 2022 (Ano 1) - M1	2,68%	2,80%	2,93%	2,93%
Emenda 2022 (Ano 1) - M2	2,68%	2,80%	2,93%	2,93%
Meta de Referência	M2	M2	M2	M2
Meta Efetiva - ME	2,68%	2,80%	2,93%	2,93%
Realizado - R	2,68	-	3,00	2,95

O valor realizado se refere a meta vigente quando da entrega do relatório de acompanhamento pela UNIDADE

Informações do Indicador
Indicador: 391 - Número de proponentes com projetos fomentados pelo Edital de Apoio ao Reggae

Secretaria Responsável: 25 - Secretaria Municipal de Cultura

Tipo de Vínculo: Ação

Vínculos: 2007 - Programação de Atividades e Eventos da Cultura Reggae

Fonte de Informação: SMC

Referência: 2020

Frequência: Anual

Unidade de Medida: proponentes

Produto / Conceito: Fórmula de Cálculo: Soma de proponentes cujos projetos foram fomentados por meio do Edital de Apoio ao Reggae

Tipo de Indicador: Resultado

Origem do Indicador: Externa

Nota Técnica: Os indicadores do PPA foram elaborados pelas Secretarias associadas a cada Programa ou Ação Orçamentária.

Fórmula de Cálculo: Não Possui

Resultado do Indicador

	2022	2023	2024	2025
Proposta 2022 (Ano 1) - M1	27	54	81	108
Emenda 2022 (Ano 1) - M2	27	54	81	108
Meta de Referência	M2	M2	M2	M2
Meta Efetiva - ME	27	54	81	108
Realizado - R	25	22	12	15

O valor realizado se refere a meta vigente quando da entrega do relatório de acompanhamento pela UNIDADE

Informações do Indicador

Indicador: 392 - Número de atividades culturais da Biblioteca Mario de Andrade

Secretaria Responsável: 25 - Secretaria Municipal de Cultura

Tipo de Vínculo: Ação

Vínculos: 2026 - Ações e Atividades Culturais da Biblioteca Mario de Andrade

Fonte de Informação: SMC

Referência: 2020

Frequência: Anual

Unidade de Medida: ações/atividades

Produto / Conceito: Fórmula de Cálculo: Soma de atividades culturais (intervenções artísticas, oficinas, espetáculos, contação de histórias, saraus, workshops, etc) realizadas pela Biblioteca Mario de Andrade

Tipo de Indicador: Resultado

Origem do Indicador: Externa

Nota Técnica: Os indicadores do PPA foram elaborados pelas Secretarias associadas a cada Programa ou Ação Orçamentária.

Fórmula de Cálculo: Não Possui



Resultado do Indicador

	2022	2023	2024	2025
Proposta 2022 (Ano 1) - M1	360	670	961	1.243,00
Emenda 2022 (Ano 1) - M2	360	670	961	1.243,00
Meta de Referência	M2	M2	M2	M2
Meta Efetiva - ME	360	670	961	1.243,00
Realizado - R	397	534	493	795

O valor realizado se refere a meta vigente quando da entrega do relatório de acompanhamento pela UNIDADE

Informações do Indicador

Indicador: 393 - Número de proponentes com projetos fomentados pelo edital do Programa de Valorização de Iniciativas Culturais (VAI)

Secretaria Responsável: 25 - Secretaria Municipal de Cultura

Tipo de Vínculo: Ação

Vínculos: 4311 - Execução do Programa para a Valorização de Iniciativas Culturais

Fonte de Informação: SMC

Referência: 2020

Frequência: Anual

Unidade de Medida: proponentes

Produto / Conceito: Fórmula de Cálculo: Soma de proponentes cujos projetos foram fomentados por meio do edital do Programa de Valorização de Iniciativas Culturais (VAI)

Tipo de Indicador: Resultado

Origem do Indicador: Externa

Nota Técnica: Os indicadores do PPA foram elaborados pelas Secretarias associadas a cada Programa ou Ação Orçamentária.

Fórmula de Cálculo: Não Possui



Resultado do Indicador

	2022	2023	2024	2025
Proposta 2022 (Ano 1) - M1	200	400	600	800
Emenda 2022 (Ano 1) - M2	200	400	600	800
Meta de Referência	M2	M2	M2	M2
Meta Efetiva - ME	200	400	600	800
Realizado - R	143	45	177	185

O valor realizado se refere a meta vigente quando da entrega do relatório de acompanhamento pela UNIDADE

Informações do Indicador

Indicador: 394 - Número de contratos firmados no âmbito da implantação do Memorial dos Aflitos

Secretaria Responsável: 25 - Secretaria Municipal de Cultura



Tipo de Vínculo: Ação

Vínculos: 5421 - Implantação do Memorial dos Aflitos

Fonte de Informação: SMC

Referência: 2020

Frequência: Anual

Unidade de Medida: unidades

Produto / Conceito: Fórmula de Cálculo: Número de contratos firmados no âmbito da implantação do Memorial dos Aflitos

Tipo de Indicador: Processo

Origem do Indicador: Externa

Nota Técnica: Os indicadores do PPA foram elaborados pelas Secretarias associadas a cada Programa ou Ação Orçamentária.

Fórmula de Cálculo: Não Possui

Resultado do Indicador

	2022	2023	2024	2025
Proposta 2022 (Ano 1) - M1	2	4	4	4
Emenda 2022 (Ano 1) - M2	2	4	4	4
Meta de Referência	M2	M2	M2	M2
Meta Efetiva - ME	2	4	4	4
Realizado - R	0	2	0	0

O valor realizado se refere a meta vigente quando da entrega do relatório de acompanhamento pela UNIDADE

Informações do Indicador

Indicador: 395 - Número de equipamentos culturais requalificados pela Secretaria Municipal de Cultura

Secretaria Responsável: 25 - Secretaria Municipal de Cultura

Tipo de Vínculo: Ação

Vínculos: 5960 - Ampliação, Reforma e Requalificação de Equipamentos Culturais

Fonte de Informação: SMC

Referência: 2020

Frequência: Anual

Unidade de Medida: postos

Produto / Conceito: Fórmula de Cálculo: Soma de requalificações (obras, reformas, conservação, obra de manutenção predial, adequações, acessibilidade, serviços para obtenção de AVCB, melhorias) realizadas nos equipamentos e espaços culturais

Tipo de Indicador: Resultado

Origem do Indicador: Externa

Nota Técnica: Os indicadores do PPA foram elaborados pelas Secretarias associadas a cada Programa ou Ação Orçamentária.

Fórmula de Cálculo: Não Possui


Resultado do Indicador

	2022	2023	2024	2025
Proposta 2022 (Ano 1) - M1	4	8	11	12
Emenda 2022 (Ano 1) - M2	4	8	11	12
Meta de Referência	M2	M2	M2	M2
Meta Efetiva - ME	4	8	11	12
Realizado - R	4	4	5	9

O valor realizado se refere a meta vigente quando da entrega do relatório de acompanhamento pela UNIDADE

Informações do Indicador

Indicador: 396 - Número de atividades culturais ofertadas pela política de promoção cultural da Secretaria Municipal de Cultura

Secretaria Responsável: 25 - Secretaria Municipal de Cultura

Tipo de Vínculo: Ação

Vínculos: 6353 - Políticas de promoção cultural

Fonte de Informação: SMC

Referência: 2020

Frequência: Anual

Unidade de Medida: ações/atividades

Produto / Conceito: Fórmula de Cálculo: Soma de atividades e ações culturais (seminários, oficinas, contação de histórias, saraus, workshops) realizadas no município de São Paulo pela SMC

Tipo de Indicador: Resultado

Origem do Indicador: Externa

Nota Técnica: Os indicadores do PPA foram elaborados pelas Secretarias associadas a cada Programa ou Ação Orçamentária.

Fórmula de Cálculo: Não Possui


Resultado do Indicador

	2022	2023	2024	2025
Proposta 2022 (Ano 1) - M1	5	10	15	20
Emenda 2022 (Ano 1) - M2	5	10	15	20
Meta de Referência	M2	M2	M2	M2
Meta Efetiva - ME	5	10	15	20
Realizado - R	1	1	0	40000

O valor realizado se refere a meta vigente quando da entrega do relatório de acompanhamento pela UNIDADE

Informações do Indicador

Indicador: 397 - Número de atividades culturais do Calendário Anual

Secretaria Responsável: 25 - Secretaria Municipal de Cultura

Tipo de Vínculo: Ação

Vínculos: 6354 - Programação de Atividades Culturais

Fonte de Informação: SMC

Referência: 2020

Frequência: Anual

Unidade de Medida: ações/atividades

Produto / Conceito: Fórmula de Cálculo: Soma de atividades culturais (apresentações culturais, intervenções artísticas, espetáculos, contação de histórias, saraus, vivências, oficinas, shows, performances, transmissões online) previstas no Calendário Anual de Atividades Culturais do Município de São Paulo realizadas

Tipo de Indicador: Resultado

Origem do Indicador: Externa

Nota Técnica: Os indicadores do PPA foram elaborados pelas Secretarias associadas a cada Programa ou Ação Orçamentária.

Fórmula de Cálculo: Não Possui


Resultado do Indicador

	2022	2023	2024	2025
Proposta 2022 (Ano 1) - M1	2.302,00	3.120,00	4.031,00	5.055,00
Emenda 2022 (Ano 1) - M2	2.302,00	3.120,00	4.031,00	5.055,00
Meta de Referência	M2	M2	M2	M2
Meta Efetiva - ME	2.302,00	3.120,00	4.031,00	5.055,00
Realizado - R	2.930	3.533	3.485	3.200

O valor realizado se refere a meta vigente quando da entrega do relatório de acompanhamento pela UNIDADE

Informações do Indicador

Indicador: 398 - Número de atividades culturais nas Bibliotecas Públicas

Secretaria Responsável: 25 - Secretaria Municipal de Cultura

Tipo de Vínculo: Ação

Vínculos: 6356 - Programação de Atividades Culturais nas Bibliotecas Públicas

Fonte de Informação: SMC

Referência: 2020

Frequência: Anual

Unidade de Medida: ações/atividades

Produto / Conceito: Fórmula de Cálculo: Soma de atividades culturais (apresentações culturais, shows, eventos, intervenções artísticas, contação de histórias) realizadas pela SMC nas Bibliotecas Públicas do Sistema Municipal de Bibliotecas (SMB)

Tipo de Indicador: Resultado

Origem do Indicador: Externa

Nota Técnica: Os indicadores do PPA foram elaborados pelas Secretarias associadas a cada Programa ou Ação Orçamentária.

Fórmula de Cálculo: Não Possui



Resultado do Indicador

	2022	2023	2024	2025
Proposta 2022 (Ano 1) - M1	882	1.801,00	2.750,00	3.747,00
Emenda 2022 (Ano 1) - M2	882	1.801,00	2.750,00	3.747,00
Meta de Referência	M2	M2	M2	M2
Meta Efetiva - ME	882	1.801,00	2.750,00	3.747,00
Realizado - R	11.799	14.921	15.116	16.292

O valor realizado se refere a meta vigente quando da entrega do relatório de acompanhamento pela UNIDADE

Informações do Indicador

Indicador: 399 - Número de atividades culturais da política de promoção cultural das Bibliotecas Públicas

Secretaria Responsável: 25 - Secretaria Municipal de Cultura

Tipo de Vínculo: Ação

Vínculos: 6357 - Políticas de Promoção Cultural nas Bibliotecas Públicas

Fonte de Informação: SMC

Referência: 2020

Frequência: Anual

Unidade de Medida: ações/atividades

Produto / Conceito: Fórmula de Cálculo: Soma de atividades culturais da política de promoção cultural (seminários, oficinas, saraus, workshops, shows, contação de história, intervenções culturais) realizadas pela SMC nas Bibliotecas Públicas do Sistema Municipal de Bibliotecas (SMB)

Tipo de Indicador: Resultado

Origem do Indicador: Externa

Nota Técnica: Os indicadores do PPA foram elaborados pelas Secretarias associadas a cada Programa ou Ação Orçamentária.

Fórmula de Cálculo: Não Possui


Resultado do Indicador

	2022	2023	2024	2025
Proposta 2022 (Ano 1) - M1	973	1.840,00	2.777,00	3.784,00
Emenda 2022 (Ano 1) - M2	973	1.840,00	2.777,00	3.784,00
Meta de Referência	M2	M2	M2	M2
Meta Efetiva - ME	973	1.840,00	2.777,00	3.784,00
Realizado - R	11.402	14.378	14.621	15.456

O valor realizado se refere a meta vigente quando da entrega do relatório de acompanhamento pela UNIDADE

Informações do Indicador

Indicador: 400 - Número de entidades públicas ou privadas que receberam recursos de subvenção ou contribuição da Secretaria Municipal de Cultura

Secretaria Responsável: 25 - Secretaria Municipal de Cultura

Tipo de Vínculo: Ação

Vínculos: 6358 - Subvenção e Contribuições a Entidades Culturais

Fonte de Informação: SMC

Referência: 2020

Frequência: Anual

Unidade de Medida: entidades

Produto / Conceito: Fórmula de Cálculo: Soma de entidades públicas ou privadas que receberam recursos de subvenção ou contribuição da Secretaria Municipal de Cultura

Tipo de Indicador: Resultado

Origem do Indicador: Externa

Nota Técnica: Os indicadores do PPA foram elaborados pelas Secretarias associadas a cada Programa ou Ação Orçamentária.

Fórmula de Cálculo: Não Possui


Resultado do Indicador

	2022	2023	2024	2025
Proposta 2022 (Ano 1) - M1	11	11	11	11
Emenda 2022 (Ano 1) - M2	11	11	11	11
Meta de Referência	M2	M2	M2	M2
Meta Efetiva - ME	11	11	11	11
Realizado - R	11	11	11	11

O valor realizado se refere a meta vigente quando da entrega do relatório de acompanhamento pela UNIDADE

Informações do Indicador

Indicador: 401 - Número de proponentes com projetos fomentados pelo edital de Fomento às Linguagens Artísticas

Secretaria Responsável: 25 - Secretaria Municipal de Cultura

Tipo de Vínculo: Ação

Vínculos: 6359 - Fomento às Linguagens Artísticas

Fonte de Informação: SMC

Referência: 2020

Frequência: Anual

Unidade de Medida: proponentes

Produto / Conceito: Fórmula de Cálculo: Soma de proponentes cujos projetos foram fomentados por meio do edital de Fomento às Linguagens Artísticas

Tipo de Indicador: Resultado

Origem do Indicador: Externa

Nota Técnica: Os indicadores do PPA foram elaborados pelas Secretarias associadas a cada Programa ou Ação Orçamentária.

Fórmula de Cálculo: Não Possui



Resultado do Indicador

	2022	2023	2024	2025
Proposta 2022 (Ano 1) - M1	30	55	80	105
Emenda 2022 (Ano 1) - M2	30	55	80	105
Meta de Referência	M2	M2	M2	M2
Meta Efetiva - ME	30	55	80	105
Realizado - R	42	0	0	0

O valor realizado se refere a meta vigente quando da entrega do relatório de acompanhamento pela UNIDADE

Informações do Indicador

Indicador: 402 - Número de participantes do Programa Jovem Monitor Cultural

Secretaria Responsável: 25 - Secretaria Municipal de Cultura

Tipo de Vínculo: Ação

Vínculos: 6364 - Programa Jovem Monitor Cultural

Fonte de Informação: SMC

Referência: 2020

Frequência: Anual

Unidade de Medida: participantes

Produto / Conceito: Fórmula de Cálculo: Soma de jovens participantes do Programa Jovem Monitor Cultural

Tipo de Indicador: Resultado

Origem do Indicador: Externa

Nota Técnica: Os indicadores do PPA foram elaborados pelas Secretarias associadas a cada Programa ou Ação Orçamentária.

Fórmula de Cálculo: Não Possui



Resultado do Indicador

	2022	2023	2024	2025
Proposta 2022 (Ano 1) - M1	310	300	310	315
Emenda 2022 (Ano 1) - M2	310	300	310	315
Meta de Referência	M2	M2	M2	M2
Meta Efetiva - ME	310	300	310	315
Realizado - R	330	345	346	422

O valor realizado se refere a meta vigente quando da entrega do relatório de acompanhamento pela UNIDADE

Informações do Indicador

Indicador: 403 - Número de participantes do Programa Articulação Criativa (CRIA)

Secretaria Responsável: 25 - Secretaria Municipal de Cultura

Tipo de Vínculo: Ação

Vínculos: 6365 - Programa de Articulação Criativa

Fonte de Informação: SMC

Referência: 2020

Frequência: Anual

Unidade de Medida: participantes

Produto / Conceito: Fórmula de Cálculo: Soma de jovens participantes no Programa Articulação Criativa

Tipo de Indicador: Resultado

Origem do Indicador: Externa

Nota Técnica: Os indicadores do PPA foram elaborados pelas Secretarias associadas a cada Programa ou Ação Orçamentária.

Fórmula de Cálculo: Não Possui



Resultado do Indicador

	2022	2023	2024	2025
Proposta 2022 (Ano 1) - M1	50	50	50	50
Emenda 2022 (Ano 1) - M2	50	50	50	50
Meta de Referência	M2	M2	M2	M2
Meta Efetiva - ME	50	50	50	50
Realizado - R	0	0	0	0

O valor realizado se refere a meta vigente quando da entrega do relatório de acompanhamento pela UNIDADE

Informações do Indicador

Indicador: 404 - Número de ocupações culturais participantes do Programa de Ocupações Culturais

Secretaria Responsável: 25 - Secretaria Municipal de Cultura



Tipo de Vínculo: Ação

Vínculos: 6366 - Programa de Ocupações Culturais

Fonte de Informação: SMC

Referência: 2020

Frequência: Anual

Unidade de Medida: Ocupações Culturais

Produto / Conceito: Fórmula de Cálculo: Soma de ocupações culturais com atividades culturais financiadas pelo Programa de Ocupações Culturais

Tipo de Indicador: Resultado

Origem do Indicador: Externa

Nota Técnica: Os indicadores do PPA foram elaborados pelas Secretarias associadas a cada Programa ou Ação Orçamentária.

Fórmula de Cálculo: Não Possui

Resultado do Indicador

	2022	2023	2024	2025
Proposta 2022 (Ano 1) - M1	5	15	30	50
Emenda 2022 (Ano 1) - M2	5	15	30	50
Meta de Referência	M2	M2	M2	M2
Meta Efetiva - ME	5	15	30	50
Realizado - R	0	0	0	0

O valor realizado se refere a meta vigente quando da entrega do relatório de acompanhamento pela UNIDADE

Informações do Indicador

Indicador: 405 - Número de oficinas culturais nas Casas de Cultura, Centros Culturais e Teatros

Secretaria Responsável: 25 - Secretaria Municipal de Cultura

Tipo de Vínculo: Ação

Vínculos: 6372 - Oficina nos Equipamentos Culturais

Fonte de Informação: SMC

Referência: 2020

Frequência: Anual

Unidade de Medida: oficinas

Produto / Conceito: Fórmula de Cálculo: Soma de oficinas culturais realizadas nas Casas de Cultura, Centros Culturais e Teatros

Tipo de Indicador: Resultado

Origem do Indicador: Externa

Nota Técnica: Os indicadores do PPA foram elaborados pelas Secretarias associadas a cada Programa ou Ação Orçamentária.

Fórmula de Cálculo: Não Possui

Resultado do Indicador

	2022	2023	2024	2025
Proposta 2022 (Ano 1) - M1	600	1.300,00	1.994,00	2.700,00
Emenda 2022 (Ano 1) - M2	600	1.300,00	1.994,00	2.700,00
Meta de Referência	M2	M2	M2	M2
Meta Efetiva - ME	600	1.300,00	1.994,00	2.700,00
Realizado - R	439	449	157	800

O valor realizado se refere a meta vigente quando da entrega do relatório de acompanhamento pela UNIDADE

Informações do Indicador
Indicador: 406 - Número de atividades culturais realizadas pelo Programa Aldeias

Secretaria Responsável: 25 - Secretaria Municipal de Cultura

Tipo de Vínculo: Ação

Vínculos: 6373 - Programa Aldeias

Fonte de Informação: SMC

Referência: 2020

Frequência: Anual

Unidade de Medida: ações/atividades

Produto / Conceito: Fórmula de Cálculo: Soma de atividades culturais (oficinas realizadas referentes ao Programa Aldeias)

Tipo de Indicador: Resultado

Origem do Indicador: Externa

Nota Técnica: Os indicadores do PPA foram elaborados pelas Secretarias associadas a cada Programa ou Ação Orçamentária.

Fórmula de Cálculo: Não Possui

Resultado do Indicador

	2022	2023	2024	2025
Proposta 2022 (Ano 1) - M1	120	240	360	480
Emenda 2022 (Ano 1) - M2	120	240	360	480
Meta de Referência	M2	M2	M2	M2
Meta Efetiva - ME	120	240	360	480
Realizado - R	12	135	360	480

O valor realizado se refere a meta vigente quando da entrega do relatório de acompanhamento pela UNIDADE

Informações do Indicador

Indicador: 407 - Número de artistas contratados pelo Programa de Iniciação Artística (PIÁ)

Secretaria Responsável: 25 - Secretaria Municipal de Cultura

Tipo de Vínculo: Ação

Vínculos: 6374 - Programa Piá

Fonte de Informação: SMC

Referência: 2020

Frequência: Anual

Unidade de Medida: contratados

Produto / Conceito: Fórmula de Cálculo: Soma de artistas contratados pelo Programa de Iniciação Artística (PIÁ)

Tipo de Indicador: Resultado

Origem do Indicador: Externa

Nota Técnica: Os indicadores do PPA foram elaborados pelas Secretarias associadas a cada Programa ou Ação Orçamentária.

Fórmula de Cálculo: Não Possui



Resultado do Indicador

	2022	2023	2024	2025
Proposta 2022 (Ano 1) - M1	77	78	88	102
Emenda 2022 (Ano 1) - M2	77	78	88	102
Meta de Referência	M2	M2	M2	M2
Meta Efetiva - ME	77	78	88	102
Realizado - R	156	210	140	246

O valor realizado se refere a meta vigente quando da entrega do relatório de acompanhamento pela UNIDADE

Informações do Indicador

Indicador: 408 - Número de artistas contratados pelo Programa Vocacional

Secretaria Responsável: 25 - Secretaria Municipal de Cultura

Tipo de Vínculo: Ação

Vínculos: 6375 - Programa Vocacional

Fonte de Informação: SMC

Referência: 2020

Frequência: Anual

Unidade de Medida: contratados

Produto / Conceito: Fórmula de Cálculo: Soma de artistas contratados pelo Programa Vocacional

Tipo de Indicador: Resultado

Origem do Indicador: Externa

Nota Técnica: Os indicadores do PPA foram elaborados pelas Secretarias associadas a cada Programa ou Ação Orçamentária.

Fórmula de Cálculo: Não Possui



Resultado do Indicador

	2022	2023	2024	2025
Proposta 2022 (Ano 1) - M1	87	88	100	118
Emenda 2022 (Ano 1) - M2	87	88	100	118
Meta de Referência	M2	M2	M2	M2
Meta Efetiva - ME	87	88	100	118
Realizado - R	113	153	104	136

O valor realizado se refere a meta vigente quando da entrega do relatório de acompanhamento pela UNIDADE

Informações do Indicador

Indicador: 409 - Número de artistas contratados pelo Programa Vocacional Hip Hop

Secretaria Responsável: 25 - Secretaria Municipal de Cultura

Tipo de Vínculo: Ação

Vínculos: 6376 - Território Hip Hop (Vocacional Hip Hop)

Fonte de Informação: SMC

Referência: 2020

Frequência: Anual

Unidade de Medida: contratados

Produto / Conceito: Fórmula de Cálculo: Soma de artistas contratados pelo Programa Vocacional Hip Hop

Tipo de Indicador: Resultado

Origem do Indicador: Externa

Nota Técnica: Os indicadores do PPA foram elaborados pelas Secretarias associadas a cada Programa ou Ação Orçamentária.

Fórmula de Cálculo: Não Possui



Resultado do Indicador

	2022	2023	2024	2025
Proposta 2022 (Ano 1) - M1	26	30	38	46
Emenda 2022 (Ano 1) - M2	26	30	38	46
Meta de Referência	M2	M2	M2	M2
Meta Efetiva - ME	26	30	38	46
Realizado - R	74	111	0	37

O valor realizado se refere a meta vigente quando da entrega do relatório de acompanhamento pela UNIDADE

Informações do Indicador

Indicador: 410 - Número de ocupações culturais participantes do Programa de Gestão Cultural Comunitária de Espaços

Secretaria Responsável: 25 - Secretaria Municipal de Cultura

Tipo de Vínculo: Ação

Vínculos: 6377 - Programa de Gestão Cultural Comunitária de Espaços

Fonte de Informação: SMC

Referência: 2020

Frequência: Anual

Unidade de Medida: participantes

Produto / Conceito: Fórmula de Cálculo: Soma de ocupações culturais participantes no Programa de Gestão Cultural Comunitária de Espaços

Tipo de Indicador: Resultado

Origem do Indicador: Externa

Nota Técnica: Os indicadores do PPA foram elaborados pelas Secretarias associadas a cada Programa ou Ação Orçamentária.

Fórmula de Cálculo: Não Possui



Resultado do Indicador

	2022	2023	2024	2025
Proposta 2022 (Ano 1) - M1	15	30	45	60
Emenda 2022 (Ano 1) - M2	15	30	45	60
Meta de Referência	M2	M2	M2	M2
Meta Efetiva - ME	15	30	45	60
Realizado - R	0	0	0	0

O valor realizado se refere a meta vigente quando da entrega do relatório de acompanhamento pela UNIDADE

Informações do Indicador

Indicador: 411 - Número de atividades culturais do Centro de Memória do Circo

Secretaria Responsável: 25 - Secretaria Municipal de Cultura

Tipo de Vínculo: Ação

Vínculos: 6378 - Centro de Memória do Circo

Fonte de Informação: SMC

Referência: 2020

Frequência: Anual

Unidade de Medida: ações/atividades

Produto / Conceito: Fórmula de Cálculo: Soma de atividades culturais (apresentações culturais, intervenções artísticas, espetáculos, contação de histórias, workshops, shows, palestras, debates, performances, transmissões online, espetáculos) de preservação e promoção da memória do acervo circense realizadas pelo Centro de Memória do Circo

Tipo de Indicador: Resultado

Origem do Indicador: Externa

Nota Técnica: Os indicadores do PPA foram elaborados pelas Secretarias associadas a cada Programa ou Ação Orçamentária.

Fórmula de Cálculo: Não Possui



Resultado do Indicador

	2022	2023	2024	2025
Proposta 2022 (Ano 1) - M1	80	180	280	380
Emenda 2022 (Ano 1) - M2	80	180	280	380
Meta de Referência	M2	M2	M2	M2
Meta Efetiva - ME	80	180	280	380
Realizado - R	21	54	56	159

O valor realizado se refere a meta vigente quando da entrega do relatório de acompanhamento pela UNIDADE

Informações do Indicador

Indicador: 412 - Número de atividades culturais do Centro de Referência da Dança

Secretaria Responsável: 25 - Secretaria Municipal de Cultura

Tipo de Vínculo: Ação

Vínculos: 6379 - Centro de Referência da Dança

Fonte de Informação: SMC

Referência: 2020

Frequência: Anual

Unidade de Medida: ações/atividades

Produto / Conceito: Fórmula de Cálculo: Soma de atividades culturais (apresentações culturais, intervenções artísticas, espetáculos, workshops, vivências, shows, palestras, debates, performances, transmissões online e espetáculos) realizadas pelo Centro de Referência da Dança

Tipo de Indicador: Resultado

Origem do Indicador: Externa

Nota Técnica: Os indicadores do PPA foram elaborados pelas Secretarias associadas a cada Programa ou Ação Orçamentária.

Fórmula de Cálculo: Não Possui



Resultado do Indicador

	2022	2023	2024	2025
Proposta 2022 (Ano 1) - M1	100	250	400	550
Emenda 2022 (Ano 1) - M2	100	250	400	550
Meta de Referência	M2	M2	M2	M2
Meta Efetiva - ME	100	250	400	550
Realizado - R	55	117	168	481

O valor realizado se refere a meta vigente quando da entrega do relatório de acompanhamento pela UNIDADE

Informações do Indicador

Indicador: 414 - Número de proponentes com projetos fomentados pelo edital de Fomento ao Teatro

Secretaria Responsável: 25 - Secretaria Municipal de Cultura

Tipo de Vínculo: Ação

Vínculos: 6381 - Lei de Fomento ao Teatro

Fonte de Informação: SMC

Referência: 2020

Frequência: Anual

Unidade de Medida: proponentes

Produto / Conceito: Fórmula de Cálculo: Soma de proponentes cujos projetos foram fomentados por meio do edital de Fomento ao Teatro

Tipo de Indicador: Resultado

Origem do Indicador: Externa

Nota Técnica: Os indicadores do PPA foram elaborados pelas Secretarias associadas a cada Programa ou Ação Orçamentária.

Fórmula de Cálculo: Não Possui



Resultado do Indicador

	2022	2023	2024	2025
Proposta 2022 (Ano 1) - M1	30	60	90	120
Emenda 2022 (Ano 1) - M2	30	60	90	120
Meta de Referência	M2	M2	M2	M2
Meta Efetiva - ME	30	60	90	120
Realizado - R	13	26	25	14

O valor realizado se refere a meta vigente quando da entrega do relatório de acompanhamento pela UNIDADE

Informações do Indicador

Indicador: 415 - Número de proponentes com projetos fomentados pelo edital de Fomento à Dança

Secretaria Responsável: 25 - Secretaria Municipal de Cultura



Tipo de Vínculo: Ação

Vínculos: 6382 - Lei de Fomento à Dança

Fonte de Informação: SMC

Referência: 2020

Frequência: Anual

Unidade de Medida: proponentes

Produto / Conceito: Fórmula de Cálculo: Soma de proponentes cujos projetos foram fomentados por meio do edital de Fomento à Dança

Tipo de Indicador: Resultado

Origem do Indicador: Externa

Nota Técnica: Os indicadores do PPA foram elaborados pelas Secretarias associadas a cada Programa ou Ação Orçamentária.

Fórmula de Cálculo: Não Possui

Resultado do Indicador

	2022	2023	2024	2025
Proposta 2022 (Ano 1) - M1	30	60	90	120
Emenda 2022 (Ano 1) - M2	30	60	90	120
Meta de Referência	M2	M2	M2	M2
Meta Efetiva - ME	30	60	90	120
Realizado - R	20	27	25	17

O valor realizado se refere a meta vigente quando da entrega do relatório de acompanhamento pela UNIDADE

Informações do Indicador

Indicador: 416 - Número de proponentes com projetos fomentados pelo edital de Fomento ao Circo/ Edital Xamego

Secretaria Responsável: 25 - Secretaria Municipal de Cultura

Tipo de Vínculo: Ação

Vínculos: 6383 - Fomento ao Circo/Edital Xamego

Fonte de Informação: SMC

Referência: 2020

Frequência: Anual

Unidade de Medida: proponentes

Produto / Conceito: Fórmula de Cálculo: Soma de proponentes cujos projetos foram fomentados por meio do edital de Fomento ao Circo/ Edital Xamego

Tipo de Indicador: Resultado

Origem do Indicador: Externa

Nota Técnica: Os indicadores do PPA foram elaborados pelas Secretarias associadas a cada Programa ou Ação Orçamentária.

Fórmula de Cálculo: Não Possui


Resultado do Indicador

	2022	2023	2024	2025
Proposta 2022 (Ano 1) - M1	31	62	93	124
Emenda 2022 (Ano 1) - M2	31	62	93	124
Meta de Referência	M2	M2	M2	M2
Meta Efetiva - ME	31	62	93	124
Realizado - R	31	32	36	37

O valor realizado se refere a meta vigente quando da entrega do relatório de acompanhamento pela UNIDADE

Informações do Indicador

Indicador: 417 - Número de proponentes com projetos fomentados pelo Edital de Apoio à Cultura Negra

Secretaria Responsável: 25 - Secretaria Municipal de Cultura

Tipo de Vínculo: Ação

Vínculos: 6384 - Apoio à Cultura Negra

Fonte de Informação: SMC

Referência: 2020

Frequência: Anual

Unidade de Medida: proponentes

Produto / Conceito: Fórmula de Cálculo: Soma de proponentes cujos projetos foram fomentados por meio do edital Apoio à Cultura Negra

Tipo de Indicador: Resultado

Origem do Indicador: Externa

Nota Técnica: Os indicadores do PPA foram elaborados pelas Secretarias associadas a cada Programa ou Ação Orçamentária.

Fórmula de Cálculo: Não Possui



Resultado do Indicador

	2022	2023	2024	2025
Proposta 2022 (Ano 1) - M1	10	20	30	40
Emenda 2022 (Ano 1) - M2	10	20	30	40
Meta de Referência	M2	M2	M2	M2
Meta Efetiva - ME	10	20	30	40
Realizado - R	20	10	11	7

O valor realizado se refere a meta vigente quando da entrega do relatório de acompanhamento pela UNIDADE

Informações do Indicador

Indicador: 418 - Número de proponentes com projetos fomentados pelo Prêmio Zé Renato

Secretaria Responsável: 25 - Secretaria Municipal de Cultura

Tipo de Vínculo: Ação

Vínculos: 6385 - Prêmio Zé Renato

Fonte de Informação: SMC

Referência: 2020

Frequência: Anual

Unidade de Medida: proponentes

Produto / Conceito: Fórmula de Cálculo: Soma de proponentes cujos projetos foram fomentados por meio do Prêmio Zé Renato

Tipo de Indicador: Resultado

Origem do Indicador: Externa

Nota Técnica: Os indicadores do PPA foram elaborados pelas Secretarias associadas a cada Programa ou Ação Orçamentária.

Fórmula de Cálculo: Não Possui




Resultado do Indicador

	2022	2023	2024	2025
Proposta 2022 (Ano 1) - M1	17	34	51	68
Emenda 2022 (Ano 1) - M2	17	34	51	68
Meta de Referência	M2	M2	M2	M2
Meta Efetiva - ME	17	34	51	68
Realizado - R	14	29	30	14

O valor realizado se refere a meta vigente quando da entrega do relatório de acompanhamento pela UNIDADE

Informações do Indicador

<p>Indicador: 419 - Número de proponentes com projetos fomentados pelo Edital de Fomento à Música</p> <p>Secretaria Responsável: 25 - Secretaria Municipal de Cultura</p> <p>Tipo de Vínculo: Ação</p> <p>Vínculos: 6386 - Fomento à Música</p> <p>Fonte de Informação: SMC</p> <p>Referência: 2020</p> <p>Frequência: Anual</p> <p>Unidade de Medida: proponentes</p> <p>Produto / Conceito: Fórmula de Cálculo: Soma de proponentes cujos projetos foram fomentados por meio do edital de Fomento à Música</p> <p>Tipo de Indicador: Resultado</p> <p>Origem do Indicador: Externa</p> <p>Nota Técnica: Os indicadores do PPA foram elaborados pelas Secretarias associadas a cada Programa ou Ação Orçamentária.</p> <p>Fórmula de Cálculo: Não Possui</p>	
--	---

Resultado do Indicador

	2022	2023	2024	2025
Proposta 2022 (Ano 1) - M1	20	40	60	80
Emenda 2022 (Ano 1) - M2	20	40	60	80
Meta de Referência	M2	M2	M2	M2
Meta Efetiva - ME	20	40	60	80
Realizado - R	20	29	13	13

O valor realizado se refere a meta vigente quando da entrega do relatório de acompanhamento pela UNIDADE

Informações do Indicador

Indicador: 420 - Número de proponentes com projetos fomentados pelo Edital de Fomento à Cultura da Periferia de São Paulo

Secretaria Responsável: 25 - Secretaria Municipal de Cultura

Tipo de Vínculo: Ação

Vínculos: 6387 - Fomento à Cultura da Periferia de São Paulo

Fonte de Informação: SMC

Referência: 2020

Frequência: Anual

Unidade de Medida: proponentes

Produto / Conceito: Fórmula de Cálculo: Soma de proponentes cujos projetos foram fomentados por meio do edital de Fomento à Cultura da Periferia de São Paulo

Tipo de Indicador: Resultado

Origem do Indicador: Externa

Nota Técnica: Os indicadores do PPA foram elaborados pelas Secretarias associadas a cada Programa ou Ação Orçamentária.


Fórmula de Cálculo: Não Possui


Resultado do Indicador

	2022	2023	2024	2025
Proposta 2022 (Ano 1) - M1	38	78	120	166
Emenda 2022 (Ano 1) - M2	38	78	120	166
Meta de Referência	M2	M2	M2	M2
Meta Efetiva - ME	38	78	120	166
Realizado - R	34	186	32	37

O valor realizado se refere a meta vigente quando da entrega do relatório de acompanhamento pela UNIDADE

Informações do Indicador

Indicador: 421 - Número de proponentes com projetos fomentados pelo Edital de Rádios Comunitárias	
Secretaria Responsável: 25 - Secretaria Municipal de Cultura	
Tipo de Vínculo: Ação	
Vínculos: 6388 - Rádios Comunitárias - Lei nº 16.572/2016	
Fonte de Informação: SMC	
Referência: 2020	
Frequência: Anual	
Unidade de Medida: proponentes	
Produto / Conceito: Fórmula de Cálculo: Soma de proponentes cujos projetos foram fomentados por meio do edital de Fomento às Rádios Comunitárias	
Tipo de Indicador: Resultado	
Origem do Indicador: Externa	
Nota Técnica: Os indicadores do PPA foram elaborados pelas Secretarias associadas a cada Programa ou Ação Orçamentária.	
Fórmula de Cálculo: Não Possui	

Resultado do Indicador

	2022	2023	2024	2025
Proposta 2022 (Ano 1) - M1	20	40	60	80
Emenda 2022 (Ano 1) - M2	20	40	60	80
Meta de Referência	M2	M2	M2	M2
Meta Efetiva - ME	20	40	60	80
Realizado - R	20	20	20	20

O valor realizado se refere a meta vigente quando da entrega do relatório de acompanhamento pela UNIDADE

Informações do Indicador

Indicador: 422 - Número de proponentes com projetos incentivados por meio do Programa Municipal de Apoio a Projetos Culturais (PRO-MAC)

Secretaria Responsável: 25 - Secretaria Municipal de Cultura

Tipo de Vínculo: Ação

Vínculos: 6390 - Programa Municipal de Apoio a Projetos Culturais (PRO-MAC)

Fonte de Informação: SMC

Referência: 2020

Frequência: Anual

Unidade de Medida: proponentes

Produto / Conceito: Fórmula de Cálculo: Soma de proponentes cujos projetos foram incentivados por meio do Programa Municipal de Apoio a Projetos Culturais (PRO-MAC)

Tipo de Indicador: Resultado

Origem do Indicador: Externa

Nota Técnica: Os indicadores do PPA foram elaborados pelas Secretarias associadas a cada Programa ou Ação Orçamentária.

Fórmula de Cálculo: Não Possui



Resultado do Indicador

	2022	2023	2024	2025
Proposta 2022 (Ano 1) - M1	74	149	223	298
Emenda 2022 (Ano 1) - M2	74	149	223	298
Meta de Referência	M2	M2	M2	M2
Meta Efetiva - ME	74	149	223	298
Realizado - R	74	63	82	217

O valor realizado se refere a meta vigente quando da entrega do relatório de acompanhamento pela UNIDADE

Informações do Indicador

Indicador: 423 - Número de atividades culturais de Centros Culturais e Teatros

Secretaria Responsável: 25 - Secretaria Municipal de Cultura

Tipo de Vínculo: Ação

Vínculos: 6391 - Programação de Atividades Culturais de Centros Culturais e Teatros

Fonte de Informação: SMC

Referência: 2020

Frequência: Anual

Unidade de Medida: ações/atividades

Produto / Conceito: Fórmula de Cálculo: Soma de atividades culturais (apresentações culturais, intervenções artísticas, espetáculos, contação de histórias, saraus, workshops, vivências, shows, palestras, debates, performances, transmissões online) realizadas nos Centros Culturais e Teatros

Tipo de Indicador: Resultado

Origem do Indicador: Externa

Nota Técnica: Os indicadores do PPA foram elaborados pelas Secretarias associadas a cada Programa ou Ação Orçamentária.

Fórmula de Cálculo: Não Possui


Resultado do Indicador

	2022	2023	2024	2025
Proposta 2022 (Ano 1) - M1	1.000,00	1.900,00	2.800,00	3.700,00
Emenda 2022 (Ano 1) - M2	1.000,00	1.900,00	2.800,00	3.700,00
Meta de Referência	M2	M2	M2	M2
Meta Efetiva - ME	1.000,00	1.900,00	2.800,00	3.700,00
Realizado - R	1.172	3.498	4.027	8493

O valor realizado se refere a meta vigente quando da entrega do relatório de acompanhamento pela UNIDADE

Informações do Indicador

Indicador: 424 - Número de atividades culturais de Casas de Cultura

Secretaria Responsável: 25 - Secretaria Municipal de Cultura

Tipo de Vínculo: Ação

Vínculos: 6392 - Programação de Atividades Culturais de Casas de Cultura

Fonte de Informação: SMC

Referência: 2020

Frequência: Anual

Unidade de Medida: ações/atividades

Produto / Conceito: Fórmula de Cálculo: Soma de atividades culturais (apresentações culturais, intervenções artísticas, espetáculos, contação de histórias, saraus, workshops, vivências, shows, palestras, debates, performances, transmissões online) realizadas pelas Casas de Cultura

Tipo de Indicador: Resultado

Origem do Indicador: Externa

Nota Técnica: Os indicadores do PPA foram elaborados pelas Secretarias associadas a cada Programa ou Ação Orçamentária.

Fórmula de Cálculo: Não Possui



Resultado do Indicador

	2022	2023	2024	2025
Proposta 2022 (Ano 1) - M1	2.000,00	4.160,00	6.405,00	8.725,00
Emenda 2022 (Ano 1) - M2	2.000,00	4.160,00	6.405,00	8.725,00
Meta de Referência	M2	M2	M2	M2
Meta Efetiva - ME	2.000,00	4.160,00	6.405,00	8.725,00
Realizado - R	2.116	1.843	1.277	3498

O valor realizado se refere a meta vigente quando da entrega do relatório de acompanhamento pela UNIDADE

Informações do Indicador

Indicador: 425 - Número de atividades culturais do Centro Cultural São Paulo

Secretaria Responsável: 25 - Secretaria Municipal de Cultura

Tipo de Vínculo: Ação

Vínculos: 6393 - Programação de Atividades Culturais do Centro Cultural São Paulo

Fonte de Informação: SMC

Referência: 2020

Frequência: Anual

Unidade de Medida: ações/atividades

Produto / Conceito: Fórmula de Cálculo: Soma de atividades culturais (apresentações culturais, intervenções artísticas, espetáculos, contação de histórias, saraus, workshops, vivências, shows, palestras, debates, performances, transmissões online) realizadas no Centro Cultural São Paulo

Tipo de Indicador: Resultado

Origem do Indicador: Externa

Nota Técnica: Os indicadores do PPA foram elaborados pelas Secretarias associadas a cada Programa ou Ação Orçamentária.

Fórmula de Cálculo: Não Possui



Resultado do Indicador

	2022	2023	2024	2025
Proposta 2022 (Ano 1) - M1	350	710	1.075,00	1.445,00
Emenda 2022 (Ano 1) - M2	350	710	1.075,00	1.445,00
Meta de Referência	M2	M2	M2	M2
Meta Efetiva - ME	350	710	1.075,00	1.445,00
Realizado - R	680	1.857	573	2069

O valor realizado se refere a meta vigente quando da entrega do relatório de acompanhamento pela UNIDADE

Informações do Indicador

Indicador: 426 - Número de atividades culturais do Mês do Hip Hop

Secretaria Responsável: 25 - Secretaria Municipal de Cultura

Tipo de Vínculo: Ação

Vínculos: 6394 - Mês do Hip Hop

Fonte de Informação: SMC

Referência: 2020

Frequência: Anual

Unidade de Medida: ações/atividades

Produto / Conceito: Fórmula de Cálculo: Soma de atividades culturais (apresentações culturais, intervenções artísticas, saraus, workshops, vivências, shows, palestras, debates, performances, transmissões online) realizadas referentes ao Mês do Hip Hop

Tipo de Indicador: Resultado

Origem do Indicador: Externa

Nota Técnica: Os indicadores do PPA foram elaborados pelas Secretarias associadas a cada Programa ou Ação Orçamentária.

Fórmula de Cálculo: Não Possui



Resultado do Indicador

	2022	2023	2024	2025
Proposta 2022 (Ano 1) - M1	1.000,00	2.000,00	3.000,00	3.992,00
Emenda 2022 (Ano 1) - M2	1.000,00	2.000,00	3.000,00	3.992,00
Meta de Referência	M2	M2	M2	M2
Meta Efetiva - ME	1.000,00	2.000,00	3.000,00	3.992,00
Realizado - R	1.325	1.533	2.121	1.244

O valor realizado se refere a meta vigente quando da entrega do relatório de acompanhamento pela UNIDADE

Informações do Indicador

Indicador: 427 - Número de atividades culturais realizadas referentes ao Circuito Cultural de São Paulo

Secretaria Responsável: 25 - Secretaria Municipal de Cultura

Tipo de Vínculo: Ação

Vínculos: 6398 - Circuito Cultural de São Paulo

Fonte de Informação: SMC

Referência: 2020

Frequência: Anual

Unidade de Medida: ações/atividades

Produto / Conceito: Fórmula de Cálculo: Soma de atividades culturais (Intervenções artísticas, Oficinas, Espetáculos, Contação de Histórias, Saraus, Workshops, etc) realizadas referentes ao Circuito Cultural de São Paulo

Tipo de Indicador: Resultado

Origem do Indicador: Externa

Nota Técnica: Os indicadores do PPA foram elaborados pelas Secretarias associadas a cada Programa ou Ação Orçamentária.

Fórmula de Cálculo: Não Possui


Resultado do Indicador

	2022	2023	2024	2025
Proposta 2022 (Ano 1) - M1	1.501,00	2.741,00	4.129,00	5.697,00
Emenda 2022 (Ano 1) - M2	1.501,00	2.741,00	4.129,00	5.697,00
Meta de Referência	M2	M2	M2	M2
Meta Efetiva - ME	1.501,00	2.741,00	4.129,00	5.697,00
Realizado - R	1.675	1.465	1.598	163

O valor realizado se refere a meta vigente quando da entrega do relatório de acompanhamento pela UNIDADE

Informações do Indicador

Indicador: 428 - Número de proponentes com projetos fomentados pelo Edital Fomento e Difusão do Forró

Secretaria Responsável: 25 - Secretaria Municipal de Cultura

Tipo de Vínculo: Ação

Vínculos: 6404 - Fomento e Difusão do Forró

Fonte de Informação: SMC

Referência: 2020

Frequência: Anual

Unidade de Medida: proponentes

Produto / Conceito: Fórmula de Cálculo: Soma de proponentes cujos projetos foram fomentados por meio do edital Apoio à Cultura Negra de Fomento e Difusão do Forró

Tipo de Indicador: Resultado

Origem do Indicador: Externa

Nota Técnica: Os indicadores do PPA foram elaborados pelas Secretarias associadas a cada Programa ou Ação Orçamentária.

Fórmula de Cálculo: Não Possui



Resultado do Indicador

	2022	2023	2024	2025
Proposta 2022 (Ano 1) - M1	20	40	60	80
Emenda 2022 (Ano 1) - M2	20	40	60	80
Meta de Referência	M2	M2	M2	M2
Meta Efetiva - ME	20	40	60	80
Realizado - R	20	0	20	20

O valor realizado se refere a meta vigente quando da entrega do relatório de acompanhamento pela UNIDADE

Informações do Indicador

Indicador: 429 - Número de atividades culturais do Departamento dos Museus Municipais

Secretaria Responsável: 25 - Secretaria Municipal de Cultura

Tipo de Vínculo: Ação

Vínculos: 6405 - Programação de Atividades Culturais do Departamento dos Museus Municipais

Fonte de Informação: SMC

Referência: 2020

Frequência: Anual

Unidade de Medida: ações/atividades

Produto / Conceito: Fórmula de Cálculo: Soma de atividades culturais (apresentações culturais, intervenções artísticas, exposições, palestras, debates, transmissões online) realizadas pelo Departamento dos Museus Municipais

Tipo de Indicador: Resultado

Origem do Indicador: Externa

Nota Técnica: Os indicadores do PPA foram elaborados pelas Secretarias associadas a cada Programa ou Ação Orçamentária.

Fórmula de Cálculo: Não Possui



Resultado do Indicador

	2022	2023	2024	2025
Proposta 2022 (Ano 1) - M1	43	86	129	172
Emenda 2022 (Ano 1) - M2	43	86	129	172
Meta de Referência	M2	M2	M2	M2
Meta Efetiva - ME	43	86	129	172
Realizado - R	284	203	207	468

O valor realizado se refere a meta vigente quando da entrega do relatório de acompanhamento pela UNIDADE

Informações do Indicador

Indicador: 430 - Número de atividades culturais da Virada Cultural

Secretaria Responsável: 25 - Secretaria Municipal de Cultura

Tipo de Vínculo: Ação

Vínculos: 6406 - Programação da Virada Cultural

Fonte de Informação: SMC

Referência: 2020

Frequência: Anual

Unidade de Medida: ações/atividades

Produto / Conceito: Fórmula de Cálculo: Soma de atividades culturais (apresentações culturais, intervenções artísticas, espetáculos, contação de histórias, saraus, workshops, vivências, shows, palestras, debates, performances, transmissões online) da Virada Cultural realizadas no Município de São Paulo

Tipo de Indicador: Resultado

Origem do Indicador: Externa

Nota Técnica: Os indicadores do PPA foram elaborados pelas Secretarias associadas a cada Programa ou Ação Orçamentária.

Fórmula de Cálculo: Não Possui


Resultado do Indicador

	2022	2023	2024	2025
Proposta 2022 (Ano 1) - M1	1.250,00	2.542,00	3.896,00	5.354,00
Emenda 2022 (Ano 1) - M2	1.250,00	2.542,00	3.896,00	5.354,00
Meta de Referência	M2	M2	M2	M2
Meta Efetiva - ME	1.250,00	2.542,00	3.896,00	5.354,00
Realizado - R	366	461	494	1070

O valor realizado se refere a meta vigente quando da entrega do relatório de acompanhamento pela UNIDADE

Informações do Indicador
Indicador: 431 - Número de atividades culturais do Carnaval de Rua

Secretaria Responsável: 25 - Secretaria Municipal de Cultura

Tipo de Vínculo: Ação

Vínculos: 6410 - Carnaval de Rua de São Paulo

Fonte de Informação: SMC

Referência: 2020

Frequência: Anual

Unidade de Medida: ações/atividades

Produto / Conceito: Fórmula de Cálculo: Soma de atividades culturais realizadas referentes ao Carnaval de Rua

Tipo de Indicador: Resultado

Origem do Indicador: Externa

Nota Técnica: Os indicadores do PPA foram elaborados pelas Secretarias associadas a cada Programa ou Ação Orçamentária.

Fórmula de Cálculo: Não Possui

Resultado do Indicador

	2022	2023	2024	2025
Proposta 2022 (Ano 1) - M1	150	325	525	750
Emenda 2022 (Ano 1) - M2	150	325	525	750
Meta de Referência	M2	M2	M2	M2
Meta Efetiva - ME	150	325	525	750
Realizado - R	123	628	0	627

O valor realizado se refere a meta vigente quando da entrega do relatório de acompanhamento pela UNIDADE

Informações do Indicador

Indicador: 432 - Número de alunos matriculados nos programas de formação cultural continuada da FTMS

Secretaria Responsável: 85 - Fundação Theatro Municipal de São Paulo

Tipo de Vínculo: Ação

Vínculos: 6434 - Ações de formação das Escolas de Música e Dança do Theatro Municipal e da Praça das Artes

Fonte de Informação: SMC/FTMS

Referência: 2020

Frequência: Anual

Unidade de Medida: alunos/estudantes

Produto / Conceito: Fórmula de Cálculo: Soma das vagas ocupadas em cursos livres e em cursos regulares do programa de formação cultural continuada das Escola Municipal de Música e Escola Municipal de Dança da FTMS

Tipo de Indicador: Resultado

Origem do Indicador: ObservaSampa

Nota Técnica: Os indicadores do PPA foram elaborados pelas Secretarias associadas a cada Programa ou Ação Orçamentária.

Fórmula de Cálculo: Não Possui


Resultado do Indicador

	2022	2023	2024	2025
Proposta 2022 (Ano 1) - M1	1.950,00	1.950,00	1.950,00	1.950,00
Emenda 2022 (Ano 1) - M2	1.950,00	1.950,00	1.950,00	1.950,00
Meta de Referência	M2	M2	M2	M2
Meta Efetiva - ME	1.950,00	1.950,00	1.950,00	1.950,00
Realizado - R	1.680	2.218	2.880	2.700

O valor realizado se refere a meta vigente quando da entrega do relatório de acompanhamento pela UNIDADE

Informações do Indicador

Indicador: 433 - Número de apresentações culturais realizadas pelos Corpos Artísticos da FTMS (presencial)

Secretaria Responsável: 85 - Fundação Theatro Municipal de São Paulo

Tipo de Vínculo: Ação

Vínculos: 6438 - Ações de Difusão Cultural do Theatro Municipal - Programação Artística

Fonte de Informação: SMC

Referência: 2020

Frequência: Anual

Unidade de Medida: ações/atividades

Produto / Conceito: Fórmula de Cálculo: Soma de apresentações culturais realizadas pelos Corpos Artísticos vinculados a FTMS (presencial)

Tipo de Indicador: Resultado

Origem do Indicador: Externa

Nota Técnica: Os indicadores do PPA foram elaborados pelas Secretarias associadas a cada Programa ou Ação Orçamentária.

Fórmula de Cálculo: Não Possui



Resultado do Indicador

	2022	2023	2024	2025
Proposta 2022 (Ano 1) - M1	150	157	157	164
Emenda 2022 (Ano 1) - M2	150	157	157	164
Meta de Referência	M2	M2	M2	M2
Meta Efetiva - ME	150	157	157	164
Realizado - R	202	289	430	471

O valor realizado se refere a meta vigente quando da entrega do relatório de acompanhamento pela UNIDADE

Informações do Indicador

Indicador: 434 - Número de atividades culturais realizadas no âmbito das Políticas de Audiovisual da SPCINE

Secretaria Responsável: 25 - Secretaria Municipal de Cultura

Tipo de Vínculo: Ação

Vínculos: 6702 - Políticas de Audiovisual

Fonte de Informação: SMC/SPCINE

Referência: 2020

Frequência: Anual

Unidade de Medida: ações/atividades

Produto / Conceito: Fórmula de Cálculo: Soma de atividades culturais realizadas por meio do plano de trabalho do Contrato de Acompanhamento e Metas entre SPCINE e SMC

Tipo de Indicador: Resultado

Origem do Indicador: Externa

Nota Técnica: Os indicadores do PPA foram elaborados pelas Secretarias associadas a cada Programa ou Ação Orçamentária.

Fórmula de Cálculo: Não Possui



Resultado do Indicador

	2022	2023	2024	2025
Proposta 2022 (Ano 1) - M1	26	56	86	116
Emenda 2022 (Ano 1) - M2	26	56	86	116
Meta de Referência	M2	M2	M2	M2
Meta Efetiva - ME	26	56	86	116
Realizado - R	28	18	544	200

O valor realizado se refere a meta vigente quando da entrega do relatório de acompanhamento pela UNIDADE

Informações do Indicador

Indicador: 435 - Número de equipamentos construídos, ampliados, reformados e requalificados em Atenção Hospitalar e de Urgência e Emergência

Secretaria Responsável: 84 - Fundo Municipal de Saúde

Tipo de Vínculo: Ação

Vínculos: 1536 - Ampliação, Reforma e Requalificação de Equipamentos em Atenção Hospitalar e de Urgência e Emergência

Fonte de Informação: SMS

Referência: 2020

Frequência: Anual

Unidade de Medida: equipamentos

Produto / Conceito: Fórmula de Cálculo: Total acumulado de equipamentos construídos, ampliados, reformados e requalificados em Atenção Hospitalar e de Urgência e Emergência

Tipo de Indicador: Resultado

Origem do Indicador: Externa

Nota Técnica: Os indicadores do PPA foram elaborados pelas Secretarias associadas a cada Programa ou Ação Orçamentária.

Fórmula de Cálculo: Não Possui


Resultado do Indicador

	2022	2023	2024	2025
Proposta 2022 (Ano 1) - M1	4	6	7	7
Emenda 2022 (Ano 1) - M2	4	6	7	7
Meta de Referência	M2	M2	M2	M2
Meta Efetiva - ME	4	6	7	7
Realizado - R	10	30	57	60

O valor realizado se refere a meta vigente quando da entrega do relatório de acompanhamento pela UNIDADE

Informações do Indicador

Indicador: 436 - Número de equipamentos ampliados, reformados e requalificados em Atenção Básica, Especializada e Vigilância no âmbito do projeto Avança Saúde SP

Secretaria Responsável: 84 - Fundo Municipal de Saúde

Tipo de Vínculo: Ação

Vínculos: 1536 - Ampliação, Reforma e Requalificação de Equipamentos em Atenção Hospitalar e de Urgência e Emergência

Fonte de Informação: SMS

Referência: 2020

Frequência: Anual

Unidade de Medida: equipamentos

Produto / Conceito: Fórmula de Cálculo: Total acumulado de equipamentos ampliados, reformados e requalificados em Atenção Básica, Especializada e Vigilância no âmbito do projeto Avança Saúde SP

Tipo de Indicador: Resultado

Origem do Indicador: Externa

Nota Técnica: Os indicadores do PPA foram elaborados pelas Secretarias associadas a cada Programa ou Ação Orçamentária.

Fórmula de Cálculo: Não Possui



Resultado do Indicador

	2022	2023	2024	2025
Proposta 2022 (Ano 1) - M1	169	169	169	169
Emenda 2022 (Ano 1) - M2	169	169	169	169
Meta de Referência	M2	M2	M2	M2
Meta Efetiva - ME	169	169	169	169
Realizado - R	70	94	97	97

O valor realizado se refere a meta vigente quando da entrega do relatório de acompanhamento pela UNIDADE

Informações do Indicador

Indicador: 437 - Número de equipamentos ampliados, reformados e requalificados em Atenção Hospitalar e Urgência e Emergência no âmbito do projeto Avança Saúde SP

Secretaria Responsável: 84 - Fundo Municipal de Saúde

Tipo de Vínculo: Ação

Vínculos: 5204 - Avança Saúde SP - Ampliação, Reforma e Requalificação de Equipamentos de Saúde

Fonte de Informação: SMS

Referência: 2020

Frequência: Anual

Unidade de Medida: equipamentos

Produto / Conceito: Fórmula de Cálculo: Total acumulado de equipamentos ampliados, reformados e requalificados em Atenção Hospitalar e de Urgência e Emergência no âmbito do projeto Avança Saúde SP

Tipo de Indicador: Resultado

Origem do Indicador: Externa

Nota Técnica: Os indicadores do PPA foram elaborados pelas Secretarias associadas a cada Programa ou Ação Orçamentária.

Fórmula de Cálculo: Não Possui



Resultado do Indicador

	2022	2023	2024	2025
Proposta 2022 (Ano 1) - M1	7	11	11	11
Emenda 2022 (Ano 1) - M2	7	11	11	11
Meta de Referência	M2	M2	M2	M2
Meta Efetiva - ME	7	11	11	11
Realizado - R	2	13	13	13

O valor realizado se refere a meta vigente quando da entrega do relatório de acompanhamento pela UNIDADE

Informações do Indicador

Indicador: 438 - Número de novos hospitais veterinários implantados e em funcionamento

Secretaria Responsável: 84 - Fundo Municipal de Saúde

Tipo de Vínculo: Programa

Vínculos: 3027 - Ações e Serviços da Saúde Animal

Fonte de Informação: SMS

Referência: 2020

Frequência: Anual

Unidade de Medida: equipamentos

Produto / Conceito: Fórmula de cálculo: Soma de equipamentos implantados

Tipo de Indicador: Resultado

Origem do Indicador: Programa de Metas

Nota Técnica: Os indicadores do PPA foram elaborados pelas Secretarias associadas a cada Programa ou Ação Orçamentária.

Fórmula de Cálculo: Não Possui



Resultado do Indicador

	2022	2023	2024	2025
Proposta 2022 (Ano 1) - M1	0	0	1	1
Emenda 2022 (Ano 1) - M2	0	0	1	1
Meta de Referência	M2	M2	M2	M2
Meta Efetiva - ME	0	0	1	1
Realizado - R	1	1	1	1

O valor realizado se refere a meta vigente quando da entrega do relatório de acompanhamento pela UNIDADE

Informações do Indicador

Indicador: 439 - Número de novos painéis (grafite) em muros e empenas da cidade de São Paulo

Secretaria Responsável: 25 - Secretaria Municipal de Cultura

Tipo de Vínculo: Programa

Vínculos: 3001 - Acesso à Cultura

Fonte de Informação: SMC - Coordenadoria de Programação

Referência: 2020

Frequência: Anual

Unidade de Medida: unidades

Produto / Conceito: Fórmula de Cálculo: Soma de novos painéis (grafite) realizados em muros e empenas da cidade de São Paulo

Tipo de Indicador: Resultado

Origem do Indicador: Programa de Metas

Nota Técnica: Os indicadores do PPA foram elaborados pelas Secretarias associadas a cada Programa ou Ação Orçamentária.

Fórmula de Cálculo: Não Possui


Resultado do Indicador

	2022	2023	2024	2025
Proposta 2022 (Ano 1) - M1	65	130	195	260
Emenda 2022 (Ano 1) - M2	65	130	195	260
Meta de Referência	M2	M2	M2	M2
Meta Efetiva - ME	65	130	195	260
Realizado - R	118	188	110	66

O valor realizado se refere a meta vigente quando da entrega do relatório de acompanhamento pela UNIDADE

Informações do Indicador

Indicador: 440 - Número de novos centros de referência do Novo Modernismo implantados e em funcionamento

Secretaria Responsável: 25 - Secretaria Municipal de Cultura

Tipo de Vínculo: Programa

Vínculos: 3001 - Acesso à Cultura

Fonte de Informação: SMC

Referência: 2020

Frequência: Anual

Unidade de Medida: unidades

Produto / Conceito: Fórmula de Cálculo: Soma de Centros de Referência do Novo Modernismo em equipamentos públicos municipais de cultura

Tipo de Indicador: Resultado

Origem do Indicador: Programa de Metas

Nota Técnica: Os indicadores do PPA foram elaborados pelas Secretarias associadas a cada Programa ou Ação Orçamentária.

Fórmula de Cálculo: Não Possui


Resultado do Indicador

	2022	2023	2024	2025
Proposta 2022 (Ano 1) - M1	9	9	9	9
Emenda 2022 (Ano 1) - M2	9	9	9	9
Meta de Referência	M2	M2	M2	M2
Meta Efetiva - ME	9	9	9	9
Realizado - R	9	9	0	9

O valor realizado se refere a meta vigente quando da entrega do relatório de acompanhamento pela UNIDADE

Informações do Indicador

Indicador: 441 - Memorial dos Aflitos inaugurado e em funcionamento

Secretaria Responsável: 25 - Secretaria Municipal de Cultura

Tipo de Vínculo: Programa

Vínculos: 3001 - Acesso à Cultura

Fonte de Informação: SMC

Referência: 2020

Frequência: Anual

Unidade de Medida: unidades

Produto / Conceito: Memorial dos Aflitos inaugurado e em funcionamento

Tipo de Indicador: Resultado

Origem do Indicador: Programa de Metas

Nota Técnica: Os indicadores do PPA foram elaborados pelas Secretarias associadas a cada Programa ou Ação Orçamentária.

Fórmula de Cálculo: Não Possui



Resultado do Indicador

	2022	2023	2024	2025
Proposta 2022 (Ano 1) - M1	0	1	1	1
Emenda 2022 (Ano 1) - M2	0	1	1	1
Meta de Referência	M2	M2	M2	M2
Meta Efetiva - ME	0	1	1	1
Realizado - R	0	0	0	0

O valor realizado se refere a meta vigente quando da entrega do relatório de acompanhamento pela UNIDADE

Informações do Indicador

Indicador: 442 - Casa de Cultura Cidade Ademar inaugurada e em funcionamento.

Secretaria Responsável: 25 - Secretaria Municipal de Cultura

Tipo de Vínculo: Programa

Vínculos: 3001 - Acesso à Cultura

Fonte de Informação: SMC

Referência: 2020

Frequência: Anual

Unidade de Medida: unidades

Produto / Conceito: Casa de Cultura Cidade Ademar inaugurada e em funcionamento.

Tipo de Indicador: Resultado

Origem do Indicador: Programa de Metas

Nota Técnica: Os indicadores do PPA foram elaborados pelas Secretarias associadas a cada Programa ou Ação Orçamentária.

Fórmula de Cálculo: Não Possui



Resultado do Indicador

	2022	2023	2024	2025
Proposta 2022 (Ano 1) - M1	0	0	1	1
Emenda 2022 (Ano 1) - M2	0	0	1	1
Meta de Referência	M2	M2	M2	M2
Meta Efetiva - ME	0	0	1	1
Realizado - R	0	0	0	1

O valor realizado se refere a meta vigente quando da entrega do relatório de acompanhamento pela UNIDADE

Informações do Indicador

Indicador: 443 - Número de novos distritos criativos implantados e em funcionamento

Secretaria Responsável: 25 - Secretaria Municipal de Cultura

Tipo de Vínculo: Programa

Vínculos: 3020 - Promoção da Economia Criativa

Fonte de Informação: SMC

Referência: 2020

Frequência: Anual

Unidade de Medida: unidades

Produto / Conceito: Fórmula de Cálculo: Soma de distritos criativos em funcionamento

Tipo de Indicador: Resultado

Origem do Indicador: Programa de Metas

Nota Técnica: Os indicadores do PPA foram elaborados pelas Secretarias associadas a cada Programa ou Ação Orçamentária.

Fórmula de Cálculo: Não Possui



Resultado do Indicador

	2022	2023	2024	2025
Proposta 2022 (Ano 1) - M1	1	2	4	4
Emenda 2022 (Ano 1) - M2	1	2	4	4
Meta de Referência	M2	M2	M2	M2
Meta Efetiva - ME	1	2	4	4
Realizado - R	443	0	0	0

O valor realizado se refere a meta vigente quando da entrega do relatório de acompanhamento pela UNIDADE

Informações do Indicador

Indicador: 444 - Número de frequentadores dos equipamentos da Secretaria Municipal de Cultura

Secretaria Responsável: 25 - Secretaria Municipal de Cultura

Tipo de Vínculo: Programa

Vínculos: 3001 - Acesso à Cultura

Fonte de Informação: SMC

Referência: 2020

Frequência: Anual

Unidade de Medida: pessoas

Produto / Conceito: Fórmula de Cálculo: Número total de público frequentador dos equipamentos da Secretaria Municipal de Cultura

Tipo de Indicador: Resultado

Origem do Indicador: ObservaSampa

Nota Técnica: Os indicadores do PPA foram elaborados pelas Secretarias associadas a cada Programa ou Ação Orçamentária.

Fórmula de Cálculo: Não Possui



Resultado do Indicador

	2022	2023	2024	2025
Proposta 2022 (Ano 1) - M1	8.088.602,00	8.751.188,00	9.443.777,00	10.128.465,00
Emenda 2022 (Ano 1) - M2	8.088.602,00	8.751.188,00	9.443.777,00	10.128.465,00
Meta de Referência	M2	M2	M2	M2
Meta Efetiva - ME	8.088.602,00	8.751.188,00	9.443.777,00	10.128.465,00
Realizado - R	2.755.377	4.559.710	5.663.264	11.500.000

O valor realizado se refere a meta vigente quando da entrega do relatório de acompanhamento pela UNIDADE

Informações do Indicador

Indicador: 445 - Número de equipamentos culturais da Secretaria Municipal de Cultura por 100 mil habitantes

Secretaria Responsável: 25 - Secretaria Municipal de Cultura

Tipo de Vínculo: Programa

Vínculos: 3001 - Acesso à Cultura

Fonte de Informação: SMC

Referência: 2020

Frequência: Anual

Unidade de Medida: unidades

Produto / Conceito: Fórmula de Cálculo: (Soma do número de equipamentos culturais da Secretaria Municipal de Cultura / Número de habitantes) * 100.000. São considerados equipamentos da SMC aqueles em que há oferta de atividades culturais, inclusive equipamentos cuja gestão é realizada por meio de contratos de gestão e de concessão. O indicador inclui também os serviços de extensão do Sistema Municipal de Bibliotecas da SMC (Pontos de Cultura, Bosques de Leitura e Ônibus-biblioteca).

Tipo de Indicador: Resultado

Origem do Indicador: ObservaSampa

Nota Técnica: Os indicadores do PPA foram elaborados pelas Secretarias associadas a cada Programa ou Ação Orçamentária.

Fórmula de Cálculo: Não Possui


Resultado do Indicador

	2022	2023	2024	2025
Proposta 2022 (Ano 1) - M1	1,4	1,4	1,42	1,42
Emenda 2022 (Ano 1) - M2	1,4	1,4	1,42	1,42
Meta de Referência	M2	M2	M2	M2
Meta Efetiva - ME	1,4	1,4	1,42	1,42
Realizado - R	0,01	0	1,92	2

O valor realizado se refere a meta vigente quando da entrega do relatório de acompanhamento pela UNIDADE

Informações do Indicador

Indicador: 446 - Número de empréstimos de livros e outros itens realizados pelas bibliotecas e pontos de leitura

Secretaria Responsável: 25 - Secretaria Municipal de Cultura

Tipo de Vínculo: Programa

Vínculos: 3001 - Acesso à Cultura

Fonte de Informação: SMC - Coordenação do Sistema Municipal de Bibliotecas (CSMB) e Biblioteca Mario de Andrade (BMA)

Referência: 2020

Frequência: Anual

Unidade de Medida: itens

Produto / Conceito: Fórmula de Cálculo: Número de empréstimos de itens dos acervos circulantes realizados pelos serviços municipais de leitura do Sistema Municipal de Bibliotecas (SMB) e pela Biblioteca Mario de Andrade (BMA) nas áreas territoriais nas quais estejam localizados os serviços

Tipo de Indicador: Resultado

Origem do Indicador: ObservaSampa

Nota Técnica: Os indicadores do PPA foram elaborados pelas Secretarias associadas a cada Programa ou Ação Orçamentária.

Fórmula de Cálculo: Não Possui



Resultado do Indicador

	2022	2023	2024	2025
Proposta 2022 (Ano 1) - M1	190.480,00	220.069,00	249.658,00	279.247,00
Emenda 2022 (Ano 1) - M2	190.480,00	220.069,00	249.658,00	279.247,00
Meta de Referência	M2	M2	M2	M2
Meta Efetiva - ME	190.480,00	220.069,00	249.658,00	279.247,00
Realizado - R	460.310	580.518	580.058	588.463

O valor realizado se refere a meta vigente quando da entrega do relatório de acompanhamento pela UNIDADE

Informações do Indicador

Indicador: 447 - Número de projetos contemplados em programas de fomento da Secretaria Municipal de Cultura

Secretaria Responsável: 25 - Secretaria Municipal de Cultura

Tipo de Vínculo: Programa

Vínculos: 3001 - Acesso à Cultura

Fonte de Informação: SMC - Supervisão de Fomentos e Cidadania Cultural

Referência: 2020

Frequência: Anual

Unidade de Medida: unidades

Produto / Conceito: Fórmula de Cálculo: Número de projetos contemplados em programas de fomento da Secretaria Municipal de Cultura

Tipo de Indicador: Resultado

Origem do Indicador: ObservaSampa

Nota Técnica: Os indicadores do PPA foram elaborados pelas Secretarias associadas a cada Programa ou Ação Orçamentária.

Fórmula de Cálculo: Não Possui



Resultado do Indicador

	2022	2023	2024	2025
Proposta 2022 (Ano 1) - M1	400	800	1.200,00	1.600,00
Emenda 2022 (Ano 1) - M2	400	800	1.200,00	1.600,00
Meta de Referência	M2	M2	M2	M2
Meta Efetiva - ME	400	800	1.200,00	1.600,00
Realizado - R	360	487	449	487

O valor realizado se refere a meta vigente quando da entrega do relatório de acompanhamento pela UNIDADE

Informações do Indicador

Indicador: 448 - Número de vagas disponíveis em programas de formação cultural continuada (por 100 mil habitantes)

Secretaria Responsável: 25 - Secretaria Municipal de Cultura

Tipo de Vínculo: Programa

Vínculos: 3001 - Acesso à Cultura

Fonte de Informação: SMC - Supervisão de Formação Cultural, Fundação Theatro Municipal e Fundação Seade.

Referência: 2020

Frequência: Anual

Unidade de Medida: vagas

Produto / Conceito: Fórmula de Cálculo: (Número de vagas disponíveis em programas municipais de formação cultural continuada DIVIDIDO POR População na faixa etária de 0 a 34 anos da Fundação SEADE, do ano da apuração do resultado físico do indicador) MULTIPLICADO POR CEM MIL. São considerados programas de formação cultural continuada os programas Programa de Iniciação Artística - PIÁ, Programa de Iniciação Artística para a Primeira Infância - PIAPI, Vocacional, EMIA, PJMC, CRIA, Território Hip Hop, Escola Municipal de Música e Escola Municipal de Dança, tanto cursos regulares como livres.

Tipo de Indicador: Resultado

Origem do Indicador: ObservaSampa

Nota Técnica: Os indicadores do PPA foram elaborados pelas Secretarias associadas a cada Programa ou Ação Orçamentária.

Fórmula de Cálculo: Não Possui


Resultado do Indicador

	2022	2023	2024	2025
Proposta 2022 (Ano 1) - M1	242,02	277,32	316,5	349,1
Emenda 2022 (Ano 1) - M2	242,02	277,32	316,5	349,1
Meta de Referência	M2	M2	M2	M2
Meta Efetiva - ME	242,02	277,32	316,5	349,1
Realizado - R	0,01	0	169,08	178

O valor realizado se refere a meta vigente quando da entrega do relatório de acompanhamento pela UNIDADE

Informações do Indicador

Indicador: 449 - Número de espaços públicos geridos por Ocupações Culturais por meio de gestão compartilhada

Secretaria Responsável: 25 - Secretaria Municipal de Cultura

Tipo de Vínculo: Programa

Vínculos: 3001 - Acesso à Cultura

Fonte de Informação: SMC - Núcleo de Cultura Periférica

Referência: 2020

Frequência: Anual

Unidade de Medida: unidades

Produto / Conceito: Fórmula de Cálculo: Soma de espaços públicos geridos por Ocupações Culturais por meio de gestão compartilhada

Tipo de Indicador: Resultado

Origem do Indicador: Externa

Nota Técnica: Os indicadores do PPA foram elaborados pelas Secretarias associadas a cada Programa ou Ação Orçamentária.

Fórmula de Cálculo: Não Possui



Resultado do Indicador

	2022	2023	2024	2025
Proposta 2022 (Ano 1) - M1	10	20	30	40
Emenda 2022 (Ano 1) - M2	10	20	30	40
Meta de Referência	M2	M2	M2	M2
Meta Efetiva - ME	10	20	30	40
Realizado - R	0	0	0	0

O valor realizado se refere a meta vigente quando da entrega do relatório de acompanhamento pela UNIDADE

Informações do Indicador

Indicador: 450 - Número de projetos apoiados pelo Programa Municipal de Apoio a Atividades Culturais (PRO-MAC)

Secretaria Responsável: 25 - Secretaria Municipal de Cultura

Tipo de Vínculo: Programa

Vínculos: 3001 - Acesso à Cultura

Fonte de Informação: SMC - Coordenadoria do Programa Municipal de Apoio a Atividades Culturais (PRO-MAC)

Referência: 2020

Frequência: Anual

Unidade de Medida: unidades

Produto / Conceito: Fórmula de Cálculo: Número de projetos apoiados pelo Programa Municipal de Apoio a Atividades Culturais (PRO-MAC)

Tipo de Indicador: Resultado

Origem do Indicador: Externa

Nota Técnica: Os indicadores do PPA foram elaborados pelas Secretarias associadas a cada Programa ou Ação Orçamentária.

Fórmula de Cálculo: Não Possui



Resultado do Indicador

	2022	2023	2024	2025
Proposta 2022 (Ano 1) - M1	60	120	180	240
Emenda 2022 (Ano 1) - M2	60	120	180	240
Meta de Referência	M2	M2	M2	M2
Meta Efetiva - ME	60	120	180	240
Realizado - R	78	64	86	217

O valor realizado se refere a meta vigente quando da entrega do relatório de acompanhamento pela UNIDADE

Informações do Indicador

Indicador: 451 - Número de novas salas de cinema implantadas em CEUs

Secretaria Responsável: 25 - Secretaria Municipal de Cultura

Tipo de Vínculo: Programa

Vínculos: 3001 - Acesso à Cultura

Fonte de Informação: Empresa de cinema e audiovisual de São Paulo - SPCINE

Referência: 2020

Frequência: Anual

Unidade de Medida: unidades

Produto / Conceito: Fórmula de Cálculo: Soma de novas salas de cinema implantadas em CEUs

Tipo de Indicador: Resultado

Origem do Indicador: Programa de Metas

Nota Técnica: Os indicadores do PPA foram elaborados pelas Secretarias associadas a cada Programa ou Ação Orçamentária.

Fórmula de Cálculo: Não Possui



Resultado do Indicador

	2022	2023	2024	2025
Proposta 2022 (Ano 1) - M1	3	5	8	8
Emenda 2022 (Ano 1) - M2	3	5	8	8
Meta de Referência	M2	M2	M2	M2
Meta Efetiva - ME	3	5	8	8
Realizado - R	0	0	12	12

O valor realizado se refere a meta vigente quando da entrega do relatório de acompanhamento pela UNIDADE

Informações do Indicador

Indicador: 452 - Número de centros de referência de saúde bucal implantados e em funcionamento.

Secretaria Responsável: 84 - Fundo Municipal de Saúde

Tipo de Vínculo: Programa

Vínculos: 3003 - Ações e Serviços da Saúde em Atenção Básica, Especialidades e Vigilância

Fonte de Informação: SMS

Referência: 2020

Frequência: Anual

Unidade de Medida: unidades

Produto / Conceito: Fórmula de cálculo: Soma de centros de referência de saúde bucal implantados e em funcionamento

Tipo de Indicador: Resultado

Origem do Indicador: Programa de Metas

Nota Técnica: Os indicadores do PPA foram elaborados pelas Secretarias associadas a cada Programa ou Ação Orçamentária.

Fórmula de Cálculo: Não Possui



Resultado do Indicador

	2022	2023	2024	2025
Proposta 2022 (Ano 1) - M1	3	5	6	6
Emenda 2022 (Ano 1) - M2	3	5	6	6
Meta de Referência	M2	M2	M2	M2
Meta Efetiva - ME	3	5	6	6
Realizado - R	1	1	3	3

O valor realizado se refere a meta vigente quando da entrega do relatório de acompanhamento pela UNIDADE

Informações do Indicador

Indicador: 453 - Número de novas equipes de Estratégia de Saúde da Família implantadas

Secretaria Responsável: 84 - Fundo Municipal de Saúde

Tipo de Vínculo: Programa

Vínculos: 3003 - Ações e Serviços da Saúde em Atenção Básica, Especialidades e Vigilância

Fonte de Informação: SMS

Referência: 2020

Frequência: Anual

Unidade de Medida: equipes

Produto / Conceito: Fórmula de Cálculo: Soma de novas equipes de ESF implantadas

Tipo de Indicador: Resultado

Origem do Indicador: Programa de Metas

Nota Técnica: Os indicadores do PPA foram elaborados pelas Secretarias associadas a cada Programa ou Ação Orçamentária.

Fórmula de Cálculo: Não Possui



Resultado do Indicador

	2022	2023	2024	2025
Proposta 2022 (Ano 1) - M1	40	40	40	40
Emenda 2022 (Ano 1) - M2	40	40	40	40
Meta de Referência	M2	M2	M2	M2
Meta Efetiva - ME	40	40	40	40
Realizado - R	73	90	139	159

O valor realizado se refere a meta vigente quando da entrega do relatório de acompanhamento pela UNIDADE

Informações do Indicador

Indicador: 455 - Implantação do Sistema Municipal de Cidadania Fiscal

Secretaria Responsável: 17 - Secretaria Municipal da Fazenda

Tipo de Vínculo: Programa

Vínculos: 3011 - Modernização Tecnológica, Desburocratização e Inovação do Serviço Público

Fonte de Informação: SF

Referência: 2020

Frequência: Anual

Unidade de Medida: unidades

Produto / Conceito: Fórmula de Cálculo: Nº de Sistema Municipal de Cidadania Fiscal implantado e em operação

Tipo de Indicador: Processo

Origem do Indicador: Programa de Metas

Nota Técnica: Os indicadores do PPA foram elaborados pelas Secretarias associadas a cada Programa ou Ação Orçamentária.

Fórmula de Cálculo: Não Possui



Resultado do Indicador

	2022	2023	2024	2025
Proposta 2022 (Ano 1) - M1	0	0	1	1
Emenda 2022 (Ano 1) - M2	0	0	1	1
Meta de Referência	M2	M2	M2	M2
Meta Efetiva - ME	0	0	1	1
Realizado - R	0	1	1	1
O valor realizado se refere a meta vigente quando da entrega do relatório de acompanhamento pela UNIDADE				

Informações do Indicador

Indicador: 456 - Número de unidades Descomplica em operação

Secretaria Responsável: 23 - Secretaria Municipal de Inovação e Tecnologia

Tipo de Vínculo: Ação

Vínculos: 2403 - Manutenção e Operação do Descomplica SP

Fonte de Informação: SMIT

Referência: 2020

Frequência: Anual

Unidade de Medida: unidades

Produto / Conceito: Fórmula de Cálculo: Soma de unidades em operação

Tipo de Indicador: Resultado

Origem do Indicador: Externa

Nota Técnica: Os indicadores do PPA foram elaborados pelas Secretarias associadas a cada Programa ou Ação Orçamentária.

Fórmula de Cálculo: Não Possui




Resultado do Indicador

	2022	2023	2024	2025
Proposta 2022 (Ano 1) - M1	20	24	32	32
Emenda 2022 (Ano 1) - M2	20	24	32	32
Meta de Referência	M2	M2	M2	M2
Meta Efetiva - ME	20	24	32	32
Realizado - R	11	5	33	37

O valor realizado se refere a meta vigente quando da entrega do relatório de acompanhamento pela UNIDADE

Informações do Indicador

<p>Indicador: 458 - Número de edições realizadas de semanas temáticas vinculadas à primeira infância</p> <p>Secretaria Responsável: 11 - Secretaria do Governo Municipal</p> <p>Tipo de Vínculo: Ação</p> <p>Vínculos: 2389 - Comunicação e Orientação na Valorização e Cuidado na Primeira Infância</p> <p>Fonte de Informação: SGM/SEPE</p> <p>Referência: 2020</p> <p>Frequência: Anual</p> <p>Unidade de Medida: unidades</p> <p>Produto / Conceito: Fórmula de cálculo: Soma de edições realizadas da Semana Municipal do Brincar e da Semana Municipal da Primeira Infância</p> <p>Tipo de Indicador: Resultado</p> <p>Origem do Indicador: Externa</p> <p>Nota Técnica: Os indicadores do PPA foram elaborados pelas Secretarias associadas a cada Programa ou Ação Orçamentária.</p> <p>Fórmula de Cálculo: Não Possui</p>	
---	---

Resultado do Indicador

	2022	2023	2024	2025
Proposta 2022 (Ano 1) - M1	2	4	6	8
Emenda 2022 (Ano 1) - M2	2	4	6	8
Meta de Referência	M2	M2	M2	M2
Meta Efetiva - ME	2	4	6	8
Realizado - R	2	2	6	8
O valor realizado se refere a meta vigente quando da entrega do relatório de acompanhamento pela UNIDADE				

Informações do Indicador

Indicador: 459 - Número de Pesquisas em Segurança Urbana na Cidade de São Paulo

Secretaria Responsável: 38 - Secretaria Municipal de Segurança Urbana

Tipo de Vínculo: Ação

Vínculos: 2402 - Pesquisa de Satisfação do Cidadão em Relação aos Serviços, Políticas e Programas

Fonte de Informação: SMSU

Referência: 2020

Frequência: Anual

Unidade de Medida: unidades

Produto / Conceito: Fórmula de Cálculo: Soma de protocolos de pesquisa finalizados no período apurado

Tipo de Indicador: Resultado

Origem do Indicador: Externa

Nota Técnica: Os indicadores do PPA foram elaborados pelas Secretarias associadas a cada Programa ou Ação Orçamentária.

Fórmula de Cálculo: Não Possui



Resultado do Indicador

	2022	2023	2024	2025
Proposta 2022 (Ano 1) - M1	1	2	2	4
Emenda 2022 (Ano 1) - M2	1	2	2	4
Meta de Referência	M2	M2	M2	M2
Meta Efetiva - ME	1	2	2	4
Realizado - R	0	0	0	0

O valor realizado se refere a meta vigente quando da entrega do relatório de acompanhamento pela UNIDADE

Informações do Indicador

Indicador: 460 - Número de beneficiários credenciados no Programa Mãos e Mentes Paulistanas

Secretaria Responsável: 30 - Secretaria Municipal de Desenvolvimento Econômico, Trabalho e Turismo



Maiores é melhor

Tipo de Vínculo: Ação

Vínculos: 2409 - Programa Mãos e Mentes Paulistanas

Fonte de Informação: SMDDET

Referência: 2020

Frequência: Anual

Unidade de Medida: beneficiários

Produto / Conceito: Fórmula de cálculo: Soma do número de beneficiários credenciados no Programa Mãos e Mentes Paulistanas

Tipo de Indicador: Resultado

Origem do Indicador: Externa

Nota Técnica: Os indicadores do PPA foram elaborados pelas Secretarias associadas a cada Programa ou Ação Orçamentária.

Fórmula de Cálculo: Não Possui

Resultado do Indicador

	2022	2023	2024	2025
Proposta 2022 (Ano 1) - M1	1.000,00	2.000,00	3.000,00	3.000,00
Emenda 2022 (Ano 1) - M2	1.000,00	2.000,00	3.000,00	3.000,00
Meta de Referência	M2	M2	M2	M2
Meta Efetiva - ME	1.000,00	2.000,00	3.000,00	3.000,00
Realizado - R	1.536	2.785	2.001	1.423

O valor realizado se refere a meta vigente quando da entrega do relatório de acompanhamento pela UNIDADE

Informações do Indicador

Indicador: 461 - Número de inscritos em capacitações em agroecologia ou com enfoque agroecológico

Secretaria Responsável: 30 - Secretaria Municipal de Desenvolvimento Econômico, Trabalho e Turismo



Maior é melhor

Tipo de Vínculo: Ação

Vínculos: 2432 - Plano Municipal de Agroecologia e Desenvolvimento Rural Sustentável e Solidário - PMADRSS

Fonte de Informação: SMDDET

Referência: 2020

Frequência: Anual

Unidade de Medida: pessoas

Produto / Conceito: Fórmula de cálculo: Soma do número de inscritos em cursos voltados a agroecologia ou com enfoque agroecológico promovidos pelo Município

Tipo de Indicador: Resultado

Origem do Indicador: Externa

Nota Técnica: Os indicadores do PPA foram elaborados pelas Secretarias associadas a cada Programa ou Ação Orçamentária.

Fórmula de Cálculo: Não Possui

Resultado do Indicador

	2022	2023	2024	2025
Proposta 2022 (Ano 1) - M1	350	700	1.050,00	1.050,00
Emenda 2022 (Ano 1) - M2	350	700	1.050,00	1.050,00
Meta de Referência	M2	M2	M2	M2
Meta Efetiva - ME	350	700	1.050,00	1.050,00
Realizado - R	698	1.197	1.602	8.068

O valor realizado se refere a meta vigente quando da entrega do relatório de acompanhamento pela UNIDADE

Informações do Indicador

Indicador: 462 - Número de eleições realizadas por SMUL

Secretaria Responsável: 29 - Secretaria Municipal de Urbanismo e Licenciamento

Tipo de Vínculo: Ação

Vínculos: 2572 - Difusão, Fomento e Pesquisas Aplicadas para a Gestão Participativa e Desenvolvimento Urbano

Fonte de Informação: SMUL

Referência: 2020

Frequência: Anual

Unidade de Medida: eventos

Produto / Conceito: Fórmula de cálculo: Número de eleições realizadas

Tipo de Indicador: Resultado

Origem do Indicador: Externa

Nota Técnica: Os indicadores do PPA foram elaborados pelas Secretarias associadas a cada Programa ou Ação Orçamentária.

Fórmula de Cálculo: Não Possui



Resultado do Indicador

	2022	2023	2024	2025
Proposta 2022 (Ano 1) - M1	0	1	1	2
Emenda 2022 (Ano 1) - M2	0	1	1	2
Meta de Referência	M2	M2	M2	M2
Meta Efetiva - ME	0	1	1	2
Realizado - R	0	1	1	-

O valor realizado se refere a meta vigente quando da entrega do relatório de acompanhamento pela UNIDADE

Valores representados por traço ("-") indicam que não foi possível obter a informação para o período de referência

Informações do Indicador

Indicador: 463 - Número de acordos e compromissos internacionais assumidos pela Prefeitura alinhados diretamente ao alcance dos objetivos de desenvolvimento sustentável

Secretaria Responsável: 73 - Secretaria Municipal de Relações Internacionais

Tipo de Vínculo: Ação

Vínculos: 6695 - Ações de Cooperação para o Desenvolvimento Sustentável

Fonte de Informação: SMRI

Referência: 2020

Frequência: Anual

Unidade de Medida: unidades

Produto / Conceito: Fórmula de Cálculo: Soma de acordos e compromissos internacionais assumidos pela Prefeitura alinhados diretamente ao alcance dos objetivos de desenvolvimento sustentável (número absoluto)

Tipo de Indicador: Resultado

Origem do Indicador: Agenda 2030

Nota Técnica: Os indicadores do PPA foram elaborados pelas Secretarias associadas a cada Programa ou Ação Orçamentária.

Fórmula de Cálculo: Não Possui



Resultado do Indicador

	2022	2023	2024	2025
Proposta 2022 (Ano 1) - M1	5	7	10	11
Emenda 2022 (Ano 1) - M2	5	7	10	11
Meta de Referência	M2	M2	M2	M2
Meta Efetiva - ME	5	7	10	11
Realizado - R	7	3	16	12

O valor realizado se refere a meta vigente quando da entrega do relatório de acompanhamento pela UNIDADE

Informações do Indicador

Indicador: 464 - Número de eventos promovidos por instituições do Sistema ONU e Redes de Cidades com participação de representantes da municipalidade

Secretaria Responsável: 73 - Secretaria Municipal de Relações Internacionais

Tipo de Vínculo: Ação

Vínculos: 4910 - Fomento à Cooperação, Parcerias e Captação de Investimentos Internacionais

Fonte de Informação: SMRI

Referência: 2020

Frequência: Anual

Unidade de Medida: unidades

Produto / Conceito: Fórmula de Cálculo: Soma de eventos promovidos por instituições do Sistema ONU e Redes de Cidades com participação de representantes da municipalidade

Tipo de Indicador: Resultado

Origem do Indicador: Agenda 2030

Nota Técnica: Os indicadores do PPA foram elaborados pelas Secretarias associadas a cada Programa ou Ação Orçamentária.

Fórmula de Cálculo: Não Possui



Resultado do Indicador

	2022	2023	2024	2025
Proposta 2022 (Ano 1) - M1	15	30	45	60
Emenda 2022 (Ano 1) - M2	15	30	45	60
Meta de Referência	M2	M2	M2	M2
Meta Efetiva - ME	15	30	45	60
Realizado - R	34	69	119	48

O valor realizado se refere a meta vigente quando da entrega do relatório de acompanhamento pela UNIDADE

Informações do Indicador

Indicador: 465 - Número total de vagas disponibilizadas para acolhimento de mulheres em situação de violência

Secretaria Responsável: 24 - Secretaria Municipal de Assistência e Desenvolvimento Social



Maior é melhor

Tipo de Vínculo: Ação

Vínculos: 6178 - Manutenção e Operação de Equipamentos Públicos Voltados ao Atendimento de Mulheres

Fonte de Informação: SMADS

Referência: 2020

Frequência: Anual

Unidade de Medida: vagas

Produto / Conceito: Fórmula de cálculo: Soma do número de vagas disponibilizadas para atendimento socioassistencial de mulheres

Tipo de Indicador: Resultado

Origem do Indicador: Externa

Nota Técnica: Os indicadores do PPA foram elaborados pelas Secretarias associadas a cada Programa ou Ação Orçamentária.

Fórmula de Cálculo: Não Possui

Resultado do Indicador

	2022	2023	2024	2025
Proposta 2022 (Ano 1) - M1	130	130	130	130
Emenda 2022 (Ano 1) - M2	130	130	130	130
Meta de Referência	M2	M2	M2	M2
Meta Efetiva - ME	130	130	130	130
Realizado - R	120	120	80	130

O valor realizado se refere a meta vigente quando da entrega do relatório de acompanhamento pela UNIDADE

Informações do Indicador

Indicador: 466 - Centro Municipal para Pessoas com Transtorno do Espectro Autista implantado e em funcionamento

Secretaria Responsável: 36 - Secretaria Municipal da Pessoa com Deficiência

Tipo de Vínculo: Ação

Vínculos: 5407 - Centro Municipal para Pessoas com Transtorno do Espectro Autista

Fonte de Informação: SMPED

Referência: 2020

Frequência: Anual

Unidade de Medida: unidades

Produto / Conceito: Fórmula de Cálculo: Soma de Centros implantados e em funcionamento

Tipo de Indicador: Resultado

Origem do Indicador: Programa de Metas

Nota Técnica: Os indicadores do PPA foram elaborados pelas Secretarias associadas a cada Programa ou Ação Orçamentária.

Fórmula de Cálculo: Não Possui



Resultado do Indicador

	2022	2023	2024	2025
Proposta 2022 (Ano 1) - M1	0	1	1	1
Emenda 2022 (Ano 1) - M2	0	1	1	1
Meta de Referência	M2	M2	M2	M2
Meta Efetiva - ME	0	1	1	1
Realizado - R	0	0	1	1

O valor realizado se refere a meta vigente quando da entrega do relatório de acompanhamento pela UNIDADE

Informações do Indicador

Indicador: 467 - Número de novos sistemas de informação em desenvolvimento para promoção da digitalização de serviços públicos

Secretaria Responsável: 20 - Secretaria Municipal de Mobilidade e Trânsito

Tipo de Vínculo: Ação

Vínculos: 1220 - Desenvolvimento de Sistemas de Informação e Comunicação

Fonte de Informação: SMT

Referência: 2020

Frequência: Anual

Unidade de Medida: unidades

Produto / Conceito: Fórmula de cálculo: Soma de novos sistemas de informação em desenvolvimento para promoção da digitalização de serviços públicos

Tipo de Indicador: Resultado

Origem do Indicador: Externa

Nota Técnica: Os indicadores do PPA foram elaborados pelas Secretarias associadas a cada Programa ou Ação Orçamentária.

Fórmula de Cálculo: Não Possui



Resultado do Indicador

	2022	2023	2024	2025
Proposta 2022 (Ano 1) - M1	0	0	2	2
Emenda 2022 (Ano 1) - M2	0	0	2	2
Meta de Referência	M2	M2	M2	M2
Meta Efetiva - ME	0	0	2	2
Realizado - R	0	-	3	0

O valor realizado se refere a meta vigente quando da entrega do relatório de acompanhamento pela UNIDADE

Informações do Indicador

Indicador: 469 - Sistemas de Informação e Comunicação desenvolvidos

Secretaria Responsável: 25 - Secretaria Municipal de Cultura

Tipo de Vínculo: Ação

Vínculos: 1220 - Desenvolvimento de Sistemas de Informação e Comunicação

Fonte de Informação: SMC

Referência: 2020

Frequência: Anual

Unidade de Medida: unidades

Produto / Conceito: Fórmula de Cálculo: Soma de sistemas de Informação e Comunicação desenvolvidos

Tipo de Indicador: Resultado

Origem do Indicador: Externa

Nota Técnica: Os indicadores do PPA foram elaborados pelas Secretarias associadas a cada Programa ou Ação Orçamentária.

Fórmula de Cálculo: Não Possui



Resultado do Indicador

	2022	2023	2024	2025
Proposta 2022 (Ano 1) - M1	2	2	2	2
Emenda 2022 (Ano 1) - M2	2	2	2	2
Meta de Referência	M2	M2	M2	M2
Meta Efetiva - ME	2	2	2	2
Realizado - R	0	1	2	2

O valor realizado se refere a meta vigente quando da entrega do relatório de acompanhamento pela UNIDADE

Informações do Indicador

Indicador: 470 - Número de novas Unidades de Conservação implantadas

Secretaria Responsável: 27 - Secretaria Municipal do Verde e do Meio Ambiente

Tipo de Vínculo: Programa

Vínculos: 3005 - Promoção da Sustentabilidade Ambiental

Fonte de Informação: SVMA/CGPABI

Referência: 2021

Frequência: Anual

Unidade de Medida: unidades

Produto / Conceito: Fórmula de Cálculo: Soma de novas Unidades de Conservação Implantadas

Tipo de Indicador: Resultado

Origem do Indicador: Programa de Metas

Nota Técnica: Os indicadores do PPA foram elaborados pelas Secretarias associadas a cada Programa ou Ação Orçamentária.

Fórmula de Cálculo: Não Possui


Resultado do Indicador

	2022	2023	2024	2025
Proposta 2022 (Ano 1) - M1	0	1	2	2
Emenda 2022 (Ano 1) - M2	0	1	2	2
Meta de Referência	M2	M2	M2	M2
Meta Efetiva - ME	0	1	2	2
Realizado - R	1	1	2	0

O valor realizado se refere a meta vigente quando da entrega do relatório de acompanhamento pela UNIDADE

Informações do Indicador

Indicador: 471 - Número de novos parques implantados e abertos à população

Secretaria Responsável: 27 - Secretaria Municipal do Verde e do Meio Ambiente

Tipo de Vínculo: Programa

Vínculos: 3005 - Promoção da Sustentabilidade Ambiental

Fonte de Informação: SVMA/CGPABI

Referência: 2022

Frequência: Anual

Unidade de Medida: unidades

Produto / Conceito: Fórmula de Cálculo: Soma de novos parques implantados

Tipo de Indicador: Resultado

Origem do Indicador: Programa de Metas

Nota Técnica: Os indicadores do PPA foram elaborados pelas Secretarias associadas a cada Programa ou Ação Orçamentária.

Fórmula de Cálculo: Não Possui



Resultado do Indicador

	2022	2023	2024	2025
Proposta 2022 (Ano 1) - M1	2	4	6	8
Emenda 2022 (Ano 1) - M2	2	4	6	8
Meta de Referência	M2	M2	M2	M2
Meta Efetiva - ME	2	4	6	8
Realizado - R	0	2	6	3

O valor realizado se refere a meta vigente quando da entrega do relatório de acompanhamento pela UNIDADE

Informações do Indicador

Indicador: 472 - Número de Animais silvestres atendidos

Secretaria Responsável: 27 - Secretaria Municipal do Verde e do Meio Ambiente

Tipo de Vínculo: Programa

Vínculos: 3005 - Promoção da Sustentabilidade Ambiental

Fonte de Informação: SVMA/CGPABI

Referência: 2023

Frequência: Anual

Unidade de Medida: animais

Produto / Conceito: Fórmula de Cálculo: Soma do número de animais silvestres atendidos.

Tipo de Indicador: Resultado

Origem do Indicador: Programa de Metas

Nota Técnica: Os indicadores do PPA foram elaborados pelas Secretarias associadas a cada Programa ou Ação Orçamentária.

Fórmula de Cálculo: Não Possui



Resultado do Indicador

	2022	2023	2024	2025
Proposta 2022 (Ano 1) - M1	6.000,00	12.500,00	19.000,00	25.500,00
Emenda 2022 (Ano 1) - M2	6.000,00	12.500,00	19.000,00	25.500,00
Meta de Referência	M2	M2	M2	M2
Meta Efetiva - ME	6.000,00	12.500,00	19.000,00	25.500,00
Realizado - R	8.743	17.727	36.336	13.575

O valor realizado se refere a meta vigente quando da entrega do relatório de acompanhamento pela UNIDADE

Informações do Indicador

Indicador: 473 - Percentual de cobertura vegetal na cidade de São Paulo

Secretaria Responsável: 27 - Secretaria Municipal do Verde e do Meio Ambiente

Tipo de Vínculo: Programa

Vínculos: 3005 - Promoção da Sustentabilidade Ambiental

Fonte de Informação: SVMA/CPA

Referência: 2024

Frequência: Anual

Unidade de Medida: quilômetros quadrados

Produto / Conceito: Fórmula de Cálculo: Área de Cobertura Vegetal Total do Município de São Paulo (km²) DIVIDIDO POR Área Total do Município de São Paulo (km²) MULTIPLICADO POR 100

Tipo de Indicador: Resultado

Origem do Indicador: Programa de Metas

Nota Técnica: Os indicadores do PPA foram elaborados pelas Secretarias associadas a cada Programa ou Ação Orçamentária.

Fórmula de Cálculo: Não Possui



Resultado do Indicador

	2022	2023	2024	2025
Proposta 2022 (Ano 1) - M1	48,18%	48,18%	50,00%	50,00%
Emenda 2022 (Ano 1) - M2	48,18%	48,18%	50,00%	50,00%
Meta de Referência	M2	M2	M2	M2
Meta Efetiva - ME	48,18%	48,18%	50,00%	50,00%
Realizado - R	52,78	52,01	52,78	53,00
O valor realizado se refere a meta vigente quando da entrega do relatório de acompanhamento pela UNIDADE				

Informações do Indicador

Indicador: 474 - Centro Municipal para Pessoas com Transtorno do Espectro Autista implantado e em funcionamento

Secretaria Responsável: 36 - Secretaria Municipal da Pessoa com Deficiência

Tipo de Vínculo: Programa

Vínculos: 3006 - Promoção dos Direitos da Pessoa com Deficiência

Fonte de Informação: SMPED

Referência: 2025

Frequência: Anual

Unidade de Medida: unidades

Produto / Conceito: Fórmula de cálculo: Número de Centros implantados e em funcionamento

Tipo de Indicador: Resultado

Origem do Indicador: Programa de Metas

Nota Técnica: Os indicadores do PPA foram elaborados pelas Secretarias associadas a cada Programa ou Ação Orçamentária.

Fórmula de Cálculo: Não Possui



Resultado do Indicador

	2022	2023	2024	2025
Proposta 2022 (Ano 1) - M1	0	1	1	1
Emenda 2022 (Ano 1) - M2	0	1	1	1
Meta de Referência	M2	M2	M2	M2
Meta Efetiva - ME	0	1	1	1
Realizado - R	0	-	1	1

O valor realizado se refere a meta vigente quando da entrega do relatório de acompanhamento pela UNIDADE

Informações do Indicador

Indicador: 475 - Número de equipamentos municipais com Posto de Atendimento Presencial da Central de Intermediação de Libras

Secretaria Responsável: 36 - Secretaria Municipal da Pessoa com Deficiência

Tipo de Vínculo: Programa

Vínculos: 3006 - Promoção dos Direitos da Pessoa com Deficiência

Fonte de Informação: SMPED

Referência: 2026

Frequência: Anual

Unidade de Medida: equipamentos

Produto / Conceito: Fórmula de cálculo: Soma de equipamentos com Posto de Atendimento Presencial da Central de Intermediação de Libras

Tipo de Indicador: Resultado

Origem do Indicador: Agenda 2030

Nota Técnica: Os indicadores do PPA foram elaborados pelas Secretarias associadas a cada Programa ou Ação Orçamentária.

Fórmula de Cálculo: Não Possui



Resultado do Indicador

	2022	2023	2024	2025
Proposta 2022 (Ano 1) - M1	296	384	472	472
Emenda 2022 (Ano 1) - M2	296	384	472	472
Meta de Referência	M2	M2	M2	M2
Meta Efetiva - ME	296	384	472	472
Realizado - R	296	-	189	894

O valor realizado se refere a meta vigente quando da entrega do relatório de acompanhamento pela UNIDADE

Informações do Indicador

Indicador: 476 - Número absoluto de novos painéis gerenciais de avaliação e monitoramento de políticas públicas disponibilizados

Secretaria Responsável: 23 - Secretaria Municipal de Inovação e Tecnologia

Tipo de Vínculo: Programa

Vínculos: 3011 - Modernização Tecnológica, Desburocratização e Inovação do Serviço Público

Fonte de Informação: SMIT

Referência: 2027

Frequência: Anual

Unidade de Medida: unidades

Produto / Conceito: Fórmula de Cálculo: Número de painéis gerenciais disponibilizados na plataforma SP360 ou em outras ferramentas de análise de dados

Tipo de Indicador: Resultado

Origem do Indicador: Externa

Nota Técnica: Os indicadores do PPA foram elaborados pelas Secretarias associadas a cada Programa ou Ação Orçamentária.

Fórmula de Cálculo: Não Possui



Resultado do Indicador

	2022	2023	2024	2025
Proposta 2022 (Ano 1) - M1	40	45	50	55
Emenda 2022 (Ano 1) - M2	40	45	50	55
Meta de Referência	M2	M2	M2	M2
Meta Efetiva - ME	40	45	50	55
Realizado - R	41	0	0	0

O valor realizado se refere a meta vigente quando da entrega do relatório de acompanhamento pela UNIDADE

Informações do Indicador

Indicador: 477 - Portal Único de Licenciamento implantado e disponível aos usuários

Secretaria Responsável: 29 - Secretaria Municipal de Urbanismo e Licenciamento

Tipo de Vínculo: Programa

Vínculos: 3011 - Modernização Tecnológica, Desburocratização e Inovação do Serviço Público

Fonte de Informação: SMUL

Referência: 2028

Frequência: Anual

Unidade de Medida: unidades

Produto / Conceito: Fórmula de Cálculo: Portal Único de Licenciamento implantado e disponível aos usuários.

Tipo de Indicador: Resultado

Origem do Indicador: Programa de Metas

Nota Técnica: Os indicadores do PPA foram elaborados pelas Secretarias associadas a cada Programa ou Ação Orçamentária.

Fórmula de Cálculo: Não Possui



Resultado do Indicador

	2022	2023	2024	2025
Proposta 2022 (Ano 1) - M1	0	0	1	1
Emenda 2022 (Ano 1) - M2	0	0	1	1
Meta de Referência	M2	M2	M2	M2
Meta Efetiva - ME	0	0	1	1
Realizado - R	0	0	1	1

O valor realizado se refere a meta vigente quando da entrega do relatório de acompanhamento pela UNIDADE

Informações do Indicador

Indicador: 478 - Número de praças de atendimento remodeladas para o padrão Descomplica

Secretaria Responsável: 23 - Secretaria Municipal de Inovação e Tecnologia

Tipo de Vínculo: Programa

Vínculos: 3011 - Modernização Tecnológica, Desburocratização e Inovação do Serviço Público

Fonte de Informação: SMIT

Referência: 2029

Frequência: Anual

Unidade de Medida: unidades

Produto / Conceito: Fórmula de Cálculo: Unidades a serem implantadas (todas as Subprefeituras), menos as unidades do Descomplica SP em operação. 32 (número de Subprefeitura) - 8 (unidades atuais de Descomplica SP) = 24

Tipo de Indicador: Resultado

Origem do Indicador: Programa de Metas

Nota Técnica: Os indicadores do PPA foram elaborados pelas Secretarias associadas a cada Programa ou Ação Orçamentária.

Fórmula de Cálculo: Não Possui



Resultado do Indicador

	2022	2023	2024	2025
Proposta 2022 (Ano 1) - M1	20	24	32	32
Emenda 2022 (Ano 1) - M2	20	24	32	32
Meta de Referência	M2	M2	M2	M2
Meta Efetiva - ME	20	24	32	32
Realizado - R	0	11	25	37

O valor realizado se refere a meta vigente quando da entrega do relatório de acompanhamento pela UNIDADE

Informações do Indicador

Indicador: 479 - Número de aberturas e vinculações de dados disponíveis nos painéis gerenciais existentes na plataforma SP360 em plataformas de transparência e controle social

Secretaria Responsável: 23 - Secretaria Municipal de Inovação e Tecnologia

Tipo de Vínculo: Programa

Vínculos: 3011 - Modernização Tecnológica, Desburocratização e Inovação do Serviço Público

Fonte de Informação: SMIT

Referência: 2030

Frequência: Anual

Unidade de Medida: unidades

Produto / Conceito: Fórmula de Cálculo: somatória de aberturas e vinculações de dados disponíveis nos painéis gerenciais existentes na plataforma SP360 em outras plataformas

Tipo de Indicador: Resultado

Origem do Indicador: Externa

Nota Técnica: Os indicadores do PPA foram elaborados pelas Secretarias associadas a cada Programa ou Ação Orçamentária.

Fórmula de Cálculo: Não Possui


Resultado do Indicador

	2022	2023	2024	2025
Proposta 2022 (Ano 1) - M1	1	2	3	4
Emenda 2022 (Ano 1) - M2	1	2	3	4
Meta de Referência	M2	M2	M2	M2
Meta Efetiva - ME	1	2	3	4
Realizado - R	1	1	0	0

O valor realizado se refere a meta vigente quando da entrega do relatório de acompanhamento pela UNIDADE

Informações do Indicador

Indicador: 480 - Número de serviços de alto impacto digitalizados no portal SP 156

Secretaria Responsável: 23 - Secretaria Municipal de Inovação e Tecnologia

Tipo de Vínculo: Programa

Vínculos: 3011 - Modernização Tecnológica, Desburocratização e Inovação do Serviço Público

Fonte de Informação: SMIT

Referência: 2031

Frequência: Anual

Unidade de Medida: unidades

Produto / Conceito: Fórmula de Cálculo: soma dos serviços de alto impacto digitalizados no portal 156

Tipo de Indicador: Resultado

Origem do Indicador: Externa

Nota Técnica: Os indicadores do PPA foram elaborados pelas Secretarias associadas a cada Programa ou Ação Orçamentária.

Fórmula de Cálculo: Não Possui



Resultado do Indicador

	2022	2023	2024	2025
Proposta 2022 (Ano 1) - M1	65	72	81	90
Emenda 2022 (Ano 1) - M2	65	72	81	90
Meta de Referência	M2	M2	M2	M2
Meta Efetiva - ME	65	72	81	90
Realizado - R	67	72	86	772

O valor realizado se refere a meta vigente quando da entrega do relatório de acompanhamento pela UNIDADE

Informações do Indicador
Indicador: 481 - Índice de Integridade da Administração Direta da Prefeitura de São Paulo

Secretaria Responsável: 32 - Controladoria Geral do Município

Tipo de Vínculo: Programa

Vínculos: 3012 - Participação, Transparência e Controle Social da Administração Pública

Fonte de Informação: Controladoria Geral do Município / Assessoria Técnica

Referência: 2034

Frequência: Anual

Unidade de Medida: (número puro)

Produto / Conceito: Média aritmética da soma do resultado apurado de nove indicadores: Indicador de Controle Interno, Indicador do Programa de Integridade e Boas Práticas, Indicador de Reclamações Atendidas, Indicador de Recomendações, Indicador de Transparência Ativa, Indicador de Comissionados, Indicador de Pregões Eletrônicos, Indicador de Contratos Emergenciais, Indicador de Transparência Passiva.

Tipo de Indicador: Resultado

Origem do Indicador: Programa de Metas

Nota Técnica: Os indicadores do PPA foram elaborados pelas Secretarias associadas a cada Programa ou Ação Orçamentária.

Fórmula de Cálculo: Não Possui

Resultado do Indicador

	2022	2023	2024	2025
Proposta 2022 (Ano 1) - M1	7,14	7,26	7,37	7,48
Emenda 2022 (Ano 1) - M2	7,14	7,26	7,37	7,48
Meta de Referência	M2	M2	M2	M2
Meta Efetiva - ME	7,14	7,26	7,37	7,48
Realizado - R	7,94	9,30	9,44	9,24

O valor realizado se refere a meta vigente quando da entrega do relatório de acompanhamento pela UNIDADE

Informações do Indicador
Indicador: 482 - Número de pessoas participantes de eventos turísticos na cidade de São Paulo

Secretaria Responsável: 19 - Secretaria Municipal de Esportes e Lazer

Tipo de Vínculo: Programa

Vínculos: 3015 - Promoção da Cidade como Referência Global e Destino Turístico

Fonte de Informação: SEME

Referência: 2035

Frequência: Anual

Unidade de Medida: pessoas

Produto / Conceito: Fórmula de cálculo: Soma de pessoas participantes de eventos turísticos na cidade de São Paulo

Tipo de Indicador: Resultado

Origem do Indicador: Externa

Nota Técnica: Os indicadores do PPA foram elaborados pelas Secretarias associadas a cada Programa ou Ação Orçamentária.

Fórmula de Cálculo: Não Possui

Resultado do Indicador

	2022	2023	2024	2025
Proposta 2022 (Ano 1) - M1	26.410.900,00	26.410.900,00	26.410.900,00	26.410.900,00
Emenda 2022 (Ano 1) - M2	26.410.900,00	26.410.900,00	26.410.900,00	26.410.900,00
Meta de Referência	M2	M2	M2	M2
Meta Efetiva - ME	26.410.900,00	26.410.900,00	26.410.900,00	26.410.900,00
Realizado - R	-	-	-	-

O valor realizado se refere a meta vigente quando da entrega do relatório de acompanhamento pela UNIDADE

Valores representados por traço ("-") indicam que não foi possível obter a informação para o período de referência

Informações do Indicador

Indicador: 483 - Número de novos serviços para pessoas em situação de rua implantados

Secretaria Responsável: 24 - Secretaria Municipal de Assistência e Desenvolvimento Social



Maior é melhor

Tipo de Vínculo: Programa

Vínculos: 3023 - Proteção à População em Situação de Vulnerabilidade Social

Fonte de Informação: SMADS

Referência: 2036

Frequência: Anual

Unidade de Medida: unidades

Produto / Conceito: Fórmula de Cálculo: Soma de novos Centros de Acolhida, Centros de Acolhida Especiais e Núcleos de Convivência implantados

Tipo de Indicador: Resultado

Origem do Indicador: Programa de Metas

Nota Técnica: Os indicadores do PPA foram elaborados pelas Secretarias associadas a cada Programa ou Ação Orçamentária.

Fórmula de Cálculo: Não Possui

Resultado do Indicador

	2022	2023	2024	2025
Proposta 2022 (Ano 1) - M1	11	17	19	19
Emenda 2022 (Ano 1) - M2	11	17	19	19
Meta de Referência	M2	M2	M2	M2
Meta Efetiva - ME	11	17	19	19
Realizado - R	23	20	11	10

O valor realizado se refere a meta vigente quando da entrega do relatório de acompanhamento pela UNIDADE

Informações do Indicador
Indicador: 484 - Recursos, em R\$, arrecadados com a Dívida Ativa

Secretaria Responsável: 21 - Procuradoria Geral do Município - PGM

Tipo de Vínculo: Programa

Vínculos: 3024 - Suporte Administrativo

Fonte de Informação: PGM

Referência: 2037

Frequência: Anual

Unidade de Medida: reais

Produto / Conceito: Fórmula de Cálculo: Soma de recursos arrecadados com a Dívida Ativa (R\$)

Tipo de Indicador: Resultado

Origem do Indicador: Programa de Metas

Nota Técnica: Os indicadores do PPA foram elaborados pelas Secretarias associadas a cada Programa ou Ação Orçamentária.

Fórmula de Cálculo: Não Possui

Resultado do Indicador

	2022	2023	2024	2025
Proposta 2022 (Ano 1) - M1	1.660.319.193,22	3.831.050.199,00	6.556.295.274,77	6.556.295.274,77
Emenda 2022 (Ano 1) - M2	1.660.319.193,22	3.831.050.199,00	6.556.295.274,77	6.556.295.274,77
Meta de Referência	M2	M2	M2	M2
Meta Efetiva - ME	1.660.319.193,22	3.831.050.199,00	6.556.295.274,77	6.556.295.274,77
Realizado - R	2.340.557.973,55	2.435.340.013,00	13.580.321.789,10	3.965.828.924,00

O valor realizado se refere a meta vigente quando da entrega do relatório de acompanhamento pela UNIDADE

Informações do Indicador

Indicador: 486 - Número de horas de operação de voo de monitoramento com drones

Secretaria Responsável: 38 - Secretaria Municipal de Segurança Urbana

Tipo de Vínculo: Programa

Vínculos: 3013 - Promoção da Segurança Urbana, Prevenção e Proteção às Vítimas de Violência

Fonte de Informação: SMSU/DTG - Divisão de Tecnologias Geoespaciais

Referência: 2020

Frequência: Anual

Unidade de Medida: horas

Produto / Conceito: Fórmula de Cálculo: Soma de horas de vôo de aeronaves remotamente pilotadas (drones) em operações de monitoramento aéreo

Tipo de Indicador: Resultado

Origem do Indicador: Externa

Nota Técnica: Os indicadores do PPA foram elaborados pelas Secretarias associadas a cada Programa ou Ação Orçamentária.

Fórmula de Cálculo: Não Possui



Resultado do Indicador

	2022	2023	2024	2025
Proposta 2022 (Ano 1) - M1	950	1.150,00	1.250,00	1.350,00
Emenda 2022 (Ano 1) - M2	950	1.150,00	1.250,00	1.350,00
Meta de Referência	M2	M2	M2	M2
Meta Efetiva - ME	950	1.150,00	1.250,00	1.350,00
Realizado - R	540,00	593,50	1.105,08	1133,00

O valor realizado se refere a meta vigente quando da entrega do relatório de acompanhamento pela UNIDADE

Informações do Indicador

Indicador: 487 - Número de Projetos da sociedade civil contemplados com Bolsa de Fomento em Segurança Cidadã

Secretaria Responsável: 38 - Secretaria Municipal de Segurança Urbana

Tipo de Vínculo: Ação

Vínculos: 2100 - Administração da Unidade

Fonte de Informação: Coordenação de Políticas Integradas e Participação - CPIP

Referência: 2020

Frequência: Anual

Unidade de Medida: unidades

Produto / Conceito: Fórmula de Cálculo: Soma de projetos beneficiados com Bolsa de Fomento em Segurança Cidadã

Tipo de Indicador: Resultado

Origem do Indicador: Externa

Nota Técnica: Os indicadores do PPA foram elaborados pelas Secretarias associadas a cada Programa ou Ação Orçamentária.

Fórmula de Cálculo: Não Possui



Resultado do Indicador

	2022	2023	2024	2025
Proposta 2022 (Ano 1) - M1	32	32	64	96
Emenda 2022 (Ano 1) - M2	32	32	64	96
Meta de Referência	M2	M2	M2	M2
Meta Efetiva - ME	32	32	64	96
Realizado - R	0	0	0	0

O valor realizado se refere a meta vigente quando da entrega do relatório de acompanhamento pela UNIDADE

Informações do Indicador

Indicador: 488 - Número de atividades Históricas e Culturais realizadas pelo Arquivo Histórico Municipal

Secretaria Responsável: 25 - Secretaria Municipal de Cultura

Tipo de Vínculo: Ação

Vínculos: 6411 - Ações e Atividades Culturais do Arquivo Histórico Municipal

Fonte de Informação: SMC

Referência: 2020

Frequência: Anual

Unidade de Medida: ações/atividades

Produto / Conceito: Fórmula de Cálculo: Soma de atividades culturais (oficinas, workshops, palestras, seminários, apresentações culturais etc.) realizadas pelo Arquivo Histórico Municipal

Tipo de Indicador: Resultado

Origem do Indicador: Externa

Nota Técnica: Os indicadores do PPA foram elaborados pelas Secretarias associadas a cada Programa ou Ação Orçamentária.

Fórmula de Cálculo: Não Possui



Resultado do Indicador

	2022	2023	2024	2025
Proposta 2022 (Ano 1) - M1	12	24	36	48
Emenda 2022 (Ano 1) - M2	12	24	36	48
Meta de Referência	M2	M2	M2	M2
Meta Efetiva - ME	12	24	36	48
Realizado - R	71	227	77	462

O valor realizado se refere a meta vigente quando da entrega do relatório de acompanhamento pela UNIDADE

Informações do Indicador

Indicador: 489 - Número de atividades culturais realizadas pelo Departamento do Patrimônio Histórico

Secretaria Responsável: 25 - Secretaria Municipal de Cultura

Tipo de Vínculo: Ação

Vínculos: 6413 - Ações e Atividades Culturais do Departamento do Patrimônio Histórico

Fonte de Informação: SMC

Referência: 2020

Frequência: Anual

Unidade de Medida: ações/atividades

Produto / Conceito: Fórmula de Cálculo: Soma de atividades culturais realizadas pelo Departamento do Patrimônio Histórico (concursos, seminários, jornadas, workshops, revistas e outras ações culturais relacionadas ao patrimônio histórico)

Tipo de Indicador: Resultado

Origem do Indicador: Agenda 2030

Nota Técnica: Os indicadores do PPA foram elaborados pelas Secretarias associadas a cada Programa ou Ação Orçamentária.

Fórmula de Cálculo: Não Possui


Resultado do Indicador

	2022	2023	2024	2025
Proposta 2022 (Ano 1) - M1	378	768	1.184,00	1.617,00
Emenda 2022 (Ano 1) - M2	378	768	1.184,00	1.617,00
Meta de Referência	M2	M2	M2	M2
Meta Efetiva - ME	378	768	1.184,00	1.617,00
Realizado - R	452	822	463	495

O valor realizado se refere a meta vigente quando da entrega do relatório de acompanhamento pela UNIDADE

Informações do Indicador

Indicador: 490 - Número de artistas contratados pelo Programa de Iniciação Artística para a Primeira Infância - PIAPI

Secretaria Responsável: 25 - Secretaria Municipal de Cultura

Tipo de Vínculo: Ação

Vínculos: 6420 - Programa de Iniciação Artística para a Primeira Infância - PIAPI

Fonte de Informação: SMC

Referência: 2020

Frequência: Anual

Unidade de Medida: contratados

Produto / Conceito: Fórmula de Cálculo: Soma de artistas contratados pelo Programa de Iniciação Artística para a Primeira Infância - PIAPI

Tipo de Indicador: Resultado

Origem do Indicador: Externa

Nota Técnica: Os indicadores do PPA foram elaborados pelas Secretarias associadas a cada Programa ou Ação Orçamentária.

Fórmula de Cálculo: Não Possui



Resultado do Indicador

	2022	2023	2024	2025
Proposta 2022 (Ano 1) - M1	44	44	44	44
Emenda 2022 (Ano 1) - M2	44	44	44	44
Meta de Referência	M2	M2	M2	M2
Meta Efetiva - ME	44	44	44	44
Realizado - R	44	137	65	83

O valor realizado se refere a meta vigente quando da entrega do relatório de acompanhamento pela UNIDADE

Informações do Indicador

Indicador: 491 - Operação e manutenção do Sistema de Cidadania Fiscal

Secretaria Responsável: 21 - Procuradoria Geral do Município - PGM

Tipo de Vínculo: Programa

Vínculos: 3024 - Suporte Administrativo

Fonte de Informação: PGM

Referência: 2020

Frequência: Anual

Unidade de Medida: unidades

Produto / Conceito: Fórmula de Cálculo: Sistema Municipal de Cidadania Fiscal implantado e em operação

Tipo de Indicador: Processo

Origem do Indicador: Programa de Metas

Nota Técnica: Os indicadores do PPA foram elaborados pelas Secretarias associadas a cada Programa ou Ação Orçamentária.

Fórmula de Cálculo: Não Possui



Resultado do Indicador

	2022	2023	2024	2025
Proposta 2022 (Ano 1) - M1	0	0	1	1
Emenda 2022 (Ano 1) - M2	0	0	1	1
Meta de Referência	M2	M2	M2	M2
Meta Efetiva - ME	0	0	1	1
Realizado - R	0	1	1	1

O valor realizado se refere a meta vigente quando da entrega do relatório de acompanhamento pela UNIDADE

Informações do Indicador

Indicador: 492 - Número de sistemas eletrônicos de combate à corrupção existentes no órgão central de controle interno (número absoluto)

Secretaria Responsável: 32 - Controladoria Geral do Município

Tipo de Vínculo: Ação

Vínculos: 1220 - Desenvolvimento de Sistemas de Informação e Comunicação

Fonte de Informação: CGM/Assessoria Técnica

Referência: 2020

Frequência: Anual

Unidade de Medida: metros quadrados

Produto / Conceito: Fórmula de Cálculo: Soma de sistemas implantados

Tipo de Indicador: Processo

Origem do Indicador: Agenda 2030

Nota Técnica: Os indicadores do PPA foram elaborados pelas Secretarias associadas a cada Programa ou Ação Orçamentária.

Fórmula de Cálculo: Não Possui


Resultado do Indicador

	2022	2023	2024	2025
Proposta 2022 (Ano 1) - M1	2	2	3	3
Emenda 2022 (Ano 1) - M2	2	2	3	3
Meta de Referência	M2	M2	M2	M2
Meta Efetiva - ME	2	2	3	3
Realizado - R	2	3	5	5

O valor realizado se refere a meta vigente quando da entrega do relatório de acompanhamento pela UNIDADE

Informações do Indicador

Indicador: 494 - Vagas ofertadas ao trabalhador realizados por meio de diferentes ações de educação profissional da Fundação Paulistana de Educação, Tecnologia e Cultura

Secretaria Responsável: 80 - Fundação Paulistana de Educação Tecnologia e Cultura

Tipo de Vínculo: Ação

Vínculos: 2416 – Qualificação Profissional e Empreendedora

Fonte de Informação: FPTEC

Referência: 2020

Frequência: Anual

Unidade de Medida: vagas

Produto / Conceito: Vagas ofertadas ao trabalhador realizados por meio de diferentes ações de educação profissional da Fundação Paulistana de Educação, Tecnologia e Cultura

Tipo de Indicador: Resultado

Origem do Indicador: Agenda 2030

Nota Técnica: Os indicadores do PPA foram elaborados pelas Secretarias associadas a cada Programa ou Ação Orçamentária.

Fórmula de Cálculo: Não possui


Resultado do Indicador

	2022	2023	2024	2025
Proposta 2022 (Ano 1) - M1	37.500	75.000,00	112.500	150.000
Emenda 2022 (Ano 1) - M2	37.500	75.000,00	112.500	150.000
Meta de Referência	M2	M2	M2	M2
Meta Efetiva - ME	37.500	75.000,00	112.500	150.000
Realizado - R	0	0	0	0

O valor realizado se refere a meta vigente quando da entrega do relatório de acompanhamento pela UNIDADE

Informações do Indicador

Indicador: 495 - Atendimentos ao trabalhador realizados por meio dos diferentes programas da Fundação Paulistana de Educação, Tecnologia e Cultura

Secretaria Responsável: 80 - Fundação Paulistana de Educação Tecnologia e Cultura



Tipo de Vínculo: Programa

Vínculos: 3019 – Promoção do Crescimento Econômico e Geração de Postos de Trabalho e Oportunidades

Fonte de Informação: FPTEC

Referência: 2020

Frequência: Anual

Unidade de Medida: atendimentos

Produto / Conceito: Atendimentos ao trabalhador realizados por meio dos diferentes programas da Fundação Paulistana de Educação, Tecnologia e Cultura

Tipo de Indicador: Resultado

Origem do Indicador: Agenda 2030

Nota Técnica: Os indicadores do PPA foram elaborados pelas Secretarias associadas a cada Programa ou Ação Orçamentária.

Fórmula de Cálculo: Número de atendimentos ao trabalhador realizados por meio dos diferentes programas da Fundação Paulistana de Educação, Tecnologia e Cultura

Resultado do Indicador

	2022	2023	2024	2025
Proposta 2022 (Ano 1) - M1	37.500	75.000,00	112.500	150.000
Emenda 2022 (Ano 1) - M2	37.500	75.000,00	112.500	150.000
Meta de Referência	M2	M2	M2	M2
Meta Efetiva - ME	37.500	75.000,00	112.500	150.000
Realizado - R	-	-	-	166.435

O valor realizado se refere a meta vigente quando da entrega do relatório de acompanhamento pela UNIDADE

Informações do Indicador
Indicador: 497 - Requalificação e preservação de bens do patrimônio histórico realizados pela SMC

Secretaria Responsável: 25 - Secretaria Municipal de Cultura

Tipo de Vínculo: Ação

Vínculos: 5957 - Preservação do Patrimônio Histórico, Artístico, Cultural e Arqueológico

Fonte de Informação: SMC

Referência: 2020

Frequência: Anual

Unidade de Medida: ações/atividades

Produto / Conceito: Requalificação e preservação de bens do patrimônio histórico realizados pela Secretaria Municipal de Cultura

Tipo de Indicador: Resultado

Origem do Indicador: Externa

Nota Técnica: Os indicadores do PPA foram elaborados pelas Secretarias associadas a cada Programa ou Ação Orçamentária.

Fórmula de Cálculo: Não Possui

Resultado do Indicador

	2022	2023	2024	2025
Proposta 2022 (Ano 1) - M1	4	7	9	11
Emenda 2022 (Ano 1) - M2	4	7	9	11
Meta de Referência	M2	M2	M2	M2
Meta Efetiva - ME	4	7	9	11
Realizado - R	2	1	0	5

O valor realizado se refere a meta vigente quando da entrega do relatório de acompanhamento pela UNIDADE

Informações do Indicador

Indicador: 498 - Número de unidades habitacionais de interesse social, entregues e contratadas pelo poder público

Secretaria Responsável: 14 - Secretaria Municipal de Habitação

Tipo de Vínculo: Programa

Vínculos: 3002 - Acesso à Moradia Adequada

Fonte de Informação: SEHAB

Referência: 2020

Frequência: Anual

Unidade de Medida: unidade habitacional

Produto / Conceito: Soma de unidades habitacionais de interesse social, entregues e contratadas pelo poder público

Tipo de Indicador: Resultado

Origem do Indicador: Externa

Nota Técnica: Os indicadores do PPA foram elaborados pelas Secretarias associadas a cada Programa ou Ação Orçamentária.

Fórmula de Cálculo: Não Possui


Resultado do Indicador

	2022	2023	2024	2025
Proposta 2022 (Ano 1) - M1	6.832,00	13.040,00	45.062,00	49.187,00
Emenda 2022 (Ano 1) - M2	6.832,00	13.040,00	45.062,00	49.187,00
Meta de Referência	M2	M2	M2	M2
Meta Efetiva - ME	6.832,00	13.040,00	45.062,00	49.187,00
Realizado - R	6.954	13.373	16.312	2.626

O valor realizado se refere a meta vigente quando da entrega do relatório de acompanhamento pela UNIDADE

Informações do Indicador

Indicador: 500 - Extensão, em metros, de córregos limpos

Secretaria Responsável: 12 - Secretaria Municipal das Subprefeituras

Tipo de Vínculo: Programa

Vínculos: 3005 - Promoção da Sustentabilidade Ambiental

Fonte de Informação: SMSUB

Referência: 2020

Frequência: Anual

Unidade de Medida: metros

Produto / Conceito: Soma da extensão em metros de córregos limpos

Tipo de Indicador: Resultado

Origem do Indicador: Externa

Nota Técnica: Os indicadores do PPA foram elaborados pelas Secretarias associadas a cada Programa ou Ação Orçamentária.

Fórmula de Cálculo: Não Possui


Resultado do Indicador

	2022	2023	2024	2025
Proposta 2022 (Ano 1) - M1	2.041.197,00	2.041.197,00	2.041.197,00	2.041.197,00
Emenda 2022 (Ano 1) - M2	2.041.197,00	2.041.197,00	2.041.197,00	2.041.197,00
Meta de Referência	M2	M2	M2	M2
Meta Efetiva - ME	2.041.197,00	2.041.197,00	2.041.197,00	2.041.197,00
Realizado - R	1.684.557,00	3.354.671,00	2.269.731,00	1.975.553,38

O valor realizado se refere a meta vigente quando da entrega do relatório de acompanhamento pela UNIDADE

Informações do Indicador

Indicador: 501 - Percentual de Salas de Recursos Multifuncionais abertas na Rede Pública Municipal com professor especialista designado

Secretaria Responsável: 16 - Secretaria Municipal de Educação

Tipo de Vínculo: Programa

Vínculos: 3010 - Manutenção, Desenvolvimento e Promoção da Qualidade da Educação

Fonte de Informação: SME

Referência: 2020

Frequência: Anual

Unidade de Medida: %

Produto / Conceito: Número de professores especialistas designados para Salas de Recursos Multifuncionais ÷ Número de Salas de Recursos Multifuncionais abertas (×100).

Tipo de Indicador: Resultado

Origem do Indicador: Externa

Nota Técnica: Os indicadores do PPA foram elaborados pelas Secretarias associadas a cada Programa ou Ação Orçamentária.

Fórmula de Cálculo: Não Possui


Resultado do Indicador

	2022	2023	2024	2025
Proposta 2022 (Ano 1) - M1	91,11%	95,56%	100,00%	100,00%
Emenda 2022 (Ano 1) - M2	91,11%	95,56%	100,00%	100,00%
Meta de Referência	M2	M2	M2	M2
Meta Efetiva - ME	91,11%	95,56%	100,00%	100,00%
Realizado - R	52,77	98,30	99,50	100

O valor realizado se refere a meta vigente quando da entrega do relatório de acompanhamento pela UNIDADE

Informações do Indicador

Indicador: 503 - Número de projetos (Territórios CEU e Territórios Educadores) implantados

Secretaria Responsável: 29 - Secretaria Municipal de Urbanismo e Licenciamento

Tipo de Vínculo: Programa

Vínculos: 3022 - Requalificação e Promoção da Ocupação dos Espaços Públicos

Fonte de Informação: SMUL

Referência: 2020

Frequência: Anual

Unidade de Medida: unidades

Produto / Conceito: Soma do número de projetos (Territórios CEU e Territórios Educadores) implantados

Tipo de Indicador: Resultado

Origem do Indicador: Externa

Nota Técnica: Os indicadores do PPA foram elaborados pelas Secretarias associadas a cada Programa ou Ação Orçamentária.

Fórmula de Cálculo: Não Possui



Resultado do Indicador

	2022	2023	2024	2025
Proposta 2022 (Ano 1) - M1	3	7	10	10
Emenda 2022 (Ano 1) - M2	3	7	10	10
Meta de Referência	M2	M2	M2	M2
Meta Efetiva - ME	3	7	10	10
Realizado - R	0		0	1

O valor realizado se refere a meta vigente quando da entrega do relatório de acompanhamento pela UNIDADE

Informações do Indicador
Indicador: 506 - Número de vagas criadas em creches

Secretaria Responsável: 16 - Secretaria Municipal de Educação

Tipo de Vínculo: Programa

Vínculos: 3025 - Proteção e Desenvolvimento Integral na Primeira Infância

Fonte de Informação: SME

Referência: 2020

Frequência: Anual

Unidade de Medida: unidades

Produto / Conceito: Soma de vagas criadas em creches

Tipo de Indicador: Resultado

Origem do Indicador: Externa

Nota Técnica: Os indicadores do PPA foram elaborados pelas Secretarias associadas a cada Programa ou Ação Orçamentária.

Fórmula de Cálculo: Não Possui

Resultado do Indicador

	2022	2023	2024	2025
Proposta 2022 (Ano 1) - M1	25.000,00	40.000,00	50.000,00	50.000,00
Emenda 2022 (Ano 1) - M2	25.000,00	40.000,00	50.000,00	50.000,00
Meta de Referência	M2	M2	M2	M2
Meta Efetiva - ME	25.000,00	40.000,00	50.000,00	50.000,00
Realizado - R	-	-	-	-

O valor realizado se refere a meta vigente quando da entrega do relatório de acompanhamento pela UNIDADE

Valores representados por traço ("-") indicam que não foi possível obter a informação para o período de referência

Informações do Indicador
Indicador: 507 - Percentual de pontos de iluminação pública dotados de sistemas LED

Secretaria Responsável: 29 - Secretaria Municipal de Urbanismo e Licenciamento

Tipo de Vínculo: Programa

Vínculos: 3022 - Requalificação e Promoção da Ocupação dos Espaços Públicos

Fonte de Informação: SMUL

Referência: 2020

Frequência: Anual

Unidade de Medida: unidades

Produto / Conceito: Fórmula de Cálculo: Número de luminárias dotadas de sistemas LED ÷ Total de pontos de iluminação pública (x100)

Tipo de Indicador: Resultado

Origem do Indicador: Externa

Nota Técnica: Os indicadores do PPA foram elaborados pelas Secretarias associadas a cada Programa ou Ação Orçamentária.

Fórmula de Cálculo: Não Possui

Resultado do Indicador

	2022	2023	2024	2025
Proposta 2022 (Ano 1) - M1	80,00%	90,00%	100,00%	100,00%
Emenda 2022 (Ano 1) - M2	80,00%	90,00%	100,00%	100,00%
Meta de Referência	M2	M2	M2	M2
Meta Efetiva - ME	80,00%	90,00%	100,00%	100,00%
Realizado - R	-	-	-	-

O valor realizado se refere a meta vigente quando da entrega do relatório de acompanhamento pela UNIDADE

Valores representados por traço ("-") indicam que não foi possível obter a informação para o período de referência

Informações do Indicador

Indicador: 508 - Número de subprefeituras nas quais foram oferecidas oficinas pelos Agentes de Governo Aberto

Secretaria Responsável: 11 - Secretaria do Governo Municipal

Tipo de Vínculo: Programa

Vínculos: 3012 - Participação, Transparência e Controle Social da Administração Pública

Fonte de Informação: sgm

Referência: 2020

Frequência: Anual

Unidade de Medida: unidades

Produto / Conceito: Soma de subprefeituras nas quais foram oferecidas oficinas pelos Agentes de Governo Aberto

Tipo de Indicador: Resultado

Origem do Indicador: Externa

Nota Técnica: Os indicadores do PPA foram elaborados pelas Secretarias associadas a cada Programa ou Ação Orçamentária.

Fórmula de Cálculo: Não Possui


Resultado do Indicador

	2022	2023	2024	2025
Proposta 2022 (Ano 1) - M1	32	32	32	32
Emenda 2022 (Ano 1) - M2	32	32	32	32
Meta de Referência	M2	M2	M2	M2
Meta Efetiva - ME	32	32	32	32
Realizado - R	32	32	32	32

O valor realizado se refere a meta vigente quando da entrega do relatório de acompanhamento pela UNIDADE

Informações do Indicador

Indicador: 509 - Número de participantes nos processos abertos na plataforma online de participação - Participe+

Secretaria Responsável: 11 - Secretaria do Governo Municipal

Tipo de Vínculo: Programa

Vínculos: 3012 - Participação, Transparência e Controle Social da Administração Pública

Fonte de Informação: SGM

Referência: 2020

Frequência: Anual

Unidade de Medida: participantes

Produto / Conceito: Soma de usuários únicos que participaram dos processos abertos na plataforma online de participação - Participe+

Tipo de Indicador: Resultado

Origem do Indicador: Externa

Nota Técnica: Os indicadores do PPA foram elaborados pelas Secretarias associadas a cada Programa ou Ação Orçamentária.

Fórmula de Cálculo: Não Possui


Resultado do Indicador

	2022	2023	2024	2025
Proposta 2022 (Ano 1) - M1	15.830,00	31.700,00	47.500,00	60.000,00
Emenda 2022 (Ano 1) - M2	15.830,00	31.700,00	47.500,00	60.000,00
Meta de Referência	M2	M2	M2	M2
Meta Efetiva - ME	15.830,00	31.700,00	47.500,00	60.000,00
Realizado - R	12.500	9.349	47.500	95.880

O valor realizado se refere a meta vigente quando da entrega do relatório de acompanhamento pela UNIDADE

Informações do Indicador
Indicador: 510 - Número de compromissos do 3º Plano de Ação em Governo Aberto implementados

Secretaria Responsável: 11 - Secretaria do Governo Municipal

Tipo de Vínculo: Programa

Vínculos: 3012 - Participação, Transparência e Controle Social da Administração Pública

Fonte de Informação: SGM

Referência: 2020

Frequência: Anual

Unidade de Medida: compromissos

Produto / Conceito: Soma de compromissos do 3º Plano de Ação em Governo Aberto implementados

Tipo de Indicador: Resultado

Origem do Indicador: Externa

Nota Técnica: Os indicadores do PPA foram elaborados pelas Secretarias associadas a cada Programa ou Ação Orçamentária.

Fórmula de Cálculo: Não Possui

Resultado do Indicador

	2022	2023	2024	2025
Proposta 2022 (Ano 1) - M1	0	0	4	4
Emenda 2022 (Ano 1) - M2	0	0	4	4
Meta de Referência	M2	M2	M2	M2
Meta Efetiva - ME	0	0	4	4
Realizado - R	0	3	4	4

O valor realizado se refere a meta vigente quando da entrega do relatório de acompanhamento pela UNIDADE

Informações do Indicador

Indicador: 511 - Número de compromissos do 4º Plano de Ação em Governo Aberto cocriados

Secretaria Responsável: 11 - Secretaria do Governo Municipal

Tipo de Vínculo: Programa

Vínculos: 3012 - Participação, Transparência e Controle Social da Administração Pública

Fonte de Informação: SGM

Referência: 2020

Frequência: Anual

Unidade de Medida: compromissos

Produto / Conceito: Soma de compromissos do 4º Plano de Ação em Governo Aberto cocriados

Tipo de Indicador: Resultado

Origem do Indicador: Externa

Nota Técnica: Os indicadores do PPA foram elaborados pelas Secretarias associadas a cada Programa ou Ação Orçamentária.

Fórmula de Cálculo: Não Possui



Resultado do Indicador

	2022	2023	2024	2025
Proposta 2022 (Ano 1) - M1	0	0	0	1
Emenda 2022 (Ano 1) - M2	0	0	0	1
Meta de Referência	M2	M2	M2	M2
Meta Efetiva - ME	0	0	0	1
Realizado - R	0	0	0	0

O valor realizado se refere a meta vigente quando da entrega do relatório de acompanhamento pela UNIDADE

Informações do Indicador

Indicador: 512 - Número de beneficiários inseridos no Programa Operação Trabalho no ano

Secretaria Responsável: 30 - Secretaria Municipal de Desenvolvimento Econômico, Trabalho e Turismo



Maior é melhor

Tipo de Vínculo: Programa

Vínculos: 3019 - Promoção do Crescimento Econômico e Geração de Postos de Trabalho e Oportunidades

Fonte de Informação: SMDET

Referência: 2022

Frequência: Anual

Unidade de Medida: beneficiários

Produto / Conceito: Soma de beneficiários que foram inseridos nos projetos do Programa Operação Trabalho (POT) no ano

Tipo de Indicador: Resultado

Origem do Indicador: Externa

Nota Técnica: Os indicadores do PPA foram elaborados pelas Secretarias associadas a cada Programa ou Ação Orçamentária.

Fórmula de Cálculo: Não Possui

Resultado do Indicador

	2022	2023	2024	2025
Proposta 2022 (Ano 1) - M1	4.000,00	4.000,00	4.000,00	4.000,00
Emenda 2022 (Ano 1) - M2	4.000,00	4.000,00	4.000,00	4.000,00
Meta de Referência	M2	M2	M2	M2
Meta Efetiva - ME	4.000,00	4.000,00	4.000,00	4.000,00
Realizado - R	3.278	13.250	10.522	6.177

O valor realizado se refere a meta vigente quando da entrega do relatório de acompanhamento pela UNIDADE

Informações do Indicador

Indicador: 513 - Número de processos auditados de aposentadoria

Secretaria Responsável: 03 - Instituto de Previdência Municipal de São Paulo | 03 - Fundo Previdenciário - FUNPREV | 03 - Fundo Financeiro - FUNFIN



Maior é melhor

Tipo de Vínculo: Programa

Vínculos: 3004 - Benefícios e Previdência de Funcionários

Fonte de Informação: IPREM

Referência: 2022

Frequência: Anual

Unidade de Medida: unidades

Produto / Conceito: Soma de processos auditados de aposentadoria

Tipo de Indicador: Resultado

Origem do Indicador: Externa

Nota Técnica: Os indicadores do PPA foram elaborados pelas Secretarias associadas a cada Programa ou Ação Orçamentária.

Fórmula de Cálculo: Não Possui

Resultado do Indicador

	2022	2023	2024	2025
Proposta 2022 (Ano 1) - M1	20000,00%	22000,00%	24500,00%	27000,00%
Emenda 2022 (Ano 1) - M2	20000,00%	22000,00%	24500,00%	27000,00%
Meta de Referência	M2	M2	M2	M2
Meta Efetiva - ME	20000,00%	22000,00%	24500,00%	27000,00%
Realizado - R	0	1.800	1.500	1.500
O valor realizado se refere a meta vigente quando da entrega do relatório de acompanhamento pela UNIDADE				

Informações do Indicador

Indicador: 514 - Soma de quilos de alimentos doados pelo Banco de Alimentos

Secretaria Responsável: 30 - Secretaria Municipal de Desenvolvimento Econômico, Trabalho e Turismo

Tipo de Vínculo: Programa

Vínculos: 3016 - Nutrição e Promoção da Segurança Alimentar

Fonte de Informação: SMDET

Referência: 2022

Frequência: Anual

Unidade de Medida: quilos

Produto / Conceito: Soma de quilos de alimentos doados pelo Banco de Alimentos

Tipo de Indicador: Resultado

Origem do Indicador: Externa

Nota Técnica: Os indicadores do PPA foram elaborados pelas Secretarias associadas a cada Programa ou Ação Orçamentária.

Fórmula de Cálculo: Não Possui



Maior é melhor

Resultado do Indicador

	2022	2023	2024	2025
Proposta 2022 (Ano 1) - M1	800.000,00	1.400.000,00	2.000.000,00	2.600.000,00
Emenda 2022 (Ano 1) - M2	800.000,00	1.400.000,00	2.000.000,00	2.600.000,00
Meta de Referência	M2	M2	M2	M2
Meta Efetiva - ME	800.000,00	1.400.000,00	2.000.000,00	2.600.000,00
Realizado - R	312.748,02	552.100	1.420.704,20	536.277,93

O valor realizado se refere a meta vigente quando da entrega do relatório de acompanhamento pela UNIDADE

Informações do Indicador

Indicador: 515 - Número de concessão de aposentadorias

Secretaria Responsável: 03 - Instituto de Previdência Municipal de São Paulo | 03 - Fundo Previdenciário - FUNPREV | 03 - Fundo Financeiro - FUNFIN



Maior é melhor

Tipo de Vínculo: Programa

Vínculos: 3004 - Benefícios e Previdência de Funcionários

Fonte de Informação: IPREM

Referência: 2022

Frequência: Anual

Unidade de Medida: unidades

Produto / Conceito: Soma de concessão de aposentadorias

Tipo de Indicador: Resultado

Origem do Indicador: Externa

Nota Técnica: Os indicadores do PPA foram elaborados pelas Secretarias associadas a cada Programa ou Ação Orçamentária.

Fórmula de Cálculo: Não Possui

Resultado do Indicador

	2022	2023	2024	2025
Proposta 2022 (Ano 1) - M1	7.200,00	8.000,00	8.800,00	9.700,00
Emenda 2022 (Ano 1) - M2	7.200,00	8.000,00	8.800,00	9.700,00
Meta de Referência	M2	M2	M2	M2
Meta Efetiva - ME	7.200,00	8.000,00	8.800,00	9.700,00
Realizado - R	3.322	2.534	2.828	3.740
O valor realizado se refere a meta vigente quando da entrega do relatório de acompanhamento pela UNIDADE				

Informações do Indicador

Indicador: 516 - Número de pessoas atendidas em programas de transferência de renda e/ou apoio nutricional

Secretaria Responsável: 11 - Secretaria do Governo Municipal

Tipo de Vínculo: Programa

Vínculos: 3023 - Proteção à População em Situação de Vulnerabilidade Social

Fonte de Informação: SGM

Referência: 2022

Frequência: Anual

Unidade de Medida: pessoas

Produto / Conceito: Soma de pessoas beneficiárias dos programas de transferência direta e condicionada de renda (Renda Mínima) e benefício eventual (cesta básica ou cartão alimentação)

Tipo de Indicador: Resultado

Origem do Indicador: Externa

Nota Técnica: Os indicadores do PPA foram elaborados pelas Secretarias associadas a cada Programa ou Ação Orçamentária.

Fórmula de Cálculo: Não Possui


Resultado do Indicador

	2022	2023	2024	2025
Proposta 2022 (Ano 1) - M1	1.700.000,00	1.700.000,00	1.700.000,00	1.700.000,00
Emenda 2022 (Ano 1) - M2	1.700.000,00	1.700.000,00	1.700.000,00	1.700.000,00
Meta de Referência	M2	M2	M2	M2
Meta Efetiva - ME	1.700.000,00	1.700.000,00	1.700.000,00	1.700.000,00
Realizado - R	1.659.544	2.102.262	47.486	87.435

O valor realizado se refere a meta vigente quando da entrega do relatório de acompanhamento pela UNIDADE

Informações do Indicador

Indicador: 517 - Número de contratos firmados no âmbito da execução do Programa Museu de Arte de Rua - MAR

Secretaria Responsável: 25 - Secretaria Municipal de Cultura

Tipo de Vínculo: Ação

Vínculos: 6423 - Execução do Programa Museu de Arte de Rua - MAR

Fonte de Informação: SMC

Referência: 2022

Frequência: Anual

Unidade de Medida: unidades

Produto / Conceito: Número de contratos firmados no âmbito da execução do Programa Museu de Arte de Rua - MAR

Tipo de Indicador: Resultado

Origem do Indicador: Externa

Nota Técnica: Os indicadores do PPA foram elaborados pelas Secretarias associadas a cada Programa ou Ação Orçamentária.

Fórmula de Cálculo: Não Possui


Resultado do Indicador

	2022	2023	2024	2025
Proposta 2022 (Ano 1) - M1	70	145	230	345
Emenda 2022 (Ano 1) - M2	70	145	230	345
Meta de Referência	M2	M2	M2	M2
Meta Efetiva - ME	70	145	230	345
Realizado - R	115	75	119	94

O valor realizado se refere a meta vigente quando da entrega do relatório de acompanhamento pela UNIDADE

Informações do Indicador

Indicador: 518 - Número de contratos firmados no âmbito da implantação da Casa de Cultura Cidade Ademar

Secretaria Responsável: 25 - Secretaria Municipal de Cultura

Tipo de Vínculo: Ação

Vínculos: 5425 - Implantação da Casa de Cultura Cidade Ademar

Fonte de Informação: SMC

Referência: 2022

Frequência: Anual

Unidade de Medida: unidades

Produto / Conceito: Número de contratos firmados no âmbito da implantação da Casa de Cultura Cidade Ademar

Tipo de Indicador: Resultado

Origem do Indicador: Externa

Nota Técnica: Os indicadores do PPA foram elaborados pelas Secretarias associadas a cada Programa ou Ação Orçamentária.

Fórmula de Cálculo: Não Possui


Resultado do Indicador

	2022	2023	2024	2025
Proposta 2022 (Ano 1) - M1	1	2	3	4
Emenda 2022 (Ano 1) - M2	1	2	3	4
Meta de Referência	M2	M2	M2	M2
Meta Efetiva - ME	1	2	3	4
Realizado - R	1	1	0	1

O valor realizado se refere a meta vigente quando da entrega do relatório de acompanhamento pela UNIDADE

Informações do Indicador
Indicador: 519 - Número de contratos firmados no âmbito da implantação dos Distritos Criativos

Secretaria Responsável: 25 - Secretaria Municipal de Cultura

Tipo de Vínculo: Ação

Vínculos: 5426 - Implantação de Distritos Criativos

Fonte de Informação: SMC

Referência: 2022

Frequência: Anual

Unidade de Medida: unidades

Produto / Conceito: Número de contratos firmados no âmbito da implantação dos Distritos Criativos

Tipo de Indicador: Resultado

Origem do Indicador: Externa

Nota Técnica: Os indicadores do PPA foram elaborados pelas Secretarias associadas a cada Programa ou Ação Orçamentária.

Fórmula de Cálculo: Não Possui

Resultado do Indicador

	2022	2023	2024	2025
Proposta 2022 (Ano 1) - M1	1	3	4	4
Emenda 2022 (Ano 1) - M2	1	3	4	4
Meta de Referência	M2	M2	M2	M2
Meta Efetiva - ME	1	3	4	4
Realizado - R	0	0	0	0

O valor realizado se refere a meta vigente quando da entrega do relatório de acompanhamento pela UNIDADE

Informações do Indicador

Indicador: 520 - Número de postos de atendimento ao público da SMSU adaptados ao padrão Descomplica SP

Secretaria Responsável: 38 - Secretaria Municipal de Segurança Urbana

Tipo de Vínculo: Ação

Vínculos: 2369 - Manutenção e Operação da Supervisão Geral das Juntas do Serviço Militar

Fonte de Informação: SMSU

Referência: 2020

Frequência: Anual

Unidade de Medida: postos

Produto / Conceito: Fórmula de Cálculo: Soma de postos de atendimento ao público da Secretaria Municipal de Segurança Urbana adaptados ao padrão do programa Descomplica SP

Tipo de Indicador: Resultado

Origem do Indicador: Externa

Nota Técnica: Os indicadores do PPA foram elaborados pelas Secretarias associadas a cada Programa ou Ação Orçamentária.

Fórmula de Cálculo: Não Possui



Resultado do Indicador

	2022	2023	2024	2025
Proposta 2022 (Ano 1) - M1	7	7	13	13
Emenda 2022 (Ano 1) - M2	7	7	13	13
Meta de Referência	M2	M2	M2	M2
Meta Efetiva - ME	7	7	13	13
Realizado - R	22	9	19	19

O valor realizado se refere a meta vigente quando da entrega do relatório de acompanhamento pela UNIDADE

Informações do Indicador
Indicador: 523 - Taxa de aprovação de projetos do Poder Executivo sem emendas apresentadas

Secretaria Responsável: 09 - Câmara Municipal de São Paulo

Tipo de Vínculo: Programa

Vínculos: 3014 - Processo Legislativo e Controle Externo

Fonte de Informação: Câmara Municipal de São Paulo.

Referência: Não se aplica

Frequência: Anual

Unidade de Medida: %

Produto / Conceito: Proporção de projetos oriundos do Poder Executivo que são aprovados na Câmara Municipal sem nenhuma emenda parlamentar.

Tipo de Indicador: Resultado

Origem do Indicador: Externa

Nota Técnica: Indicador elaborado e incluído pela Câmara Municipal de São Paulo durante a etapa de aprovação legislativa.

Fórmula de Cálculo: Não Possui

Resultado do Indicador

	2022	2023	2024	2025
Proposta 2022 (Ano 1) - M1	0,00%	0,00%	0,00%	0,00%
Emenda 2022 (Ano 1) - M2	0,00%	0,00%	0,00%	0,00%
Meta de Referência	M2	M2	M2	M2
Meta Efetiva - ME	0,00%	0,00%	0,00%	0,00%
Realizado - R	75,00	92,00	75,00	60,00

O valor realizado se refere a meta vigente quando da entrega do relatório de acompanhamento pela UNIDADE

Informações do Indicador

Indicador: 524 - Taxa de aprovação de pedidos de urgência

Secretaria Responsável: 09 - Câmara Municipal de São Paulo

Tipo de Vínculo: Programa

Vínculos: 3014 - Processo Legislativo e Controle Externo

Fonte de Informação: Câmara Municipal de São Paulo.

Referência: Não se aplica

Frequência: Anual

Unidade de Medida: %

Produto / Conceito: Proporção de pedidos de urgência na Câmara Municipal.

Tipo de Indicador: Resultado

Origem do Indicador: Externa

Nota Técnica: Indicador elaborado e incluído pela Câmara Municipal de São Paulo durante a etapa de aprovação legislativa.

Fórmula de Cálculo: Não Possui



Resultado do Indicador

	2022	2023	2024	2025
Proposta 2022 (Ano 1) - M1	0,00%	0,00%	0,00%	0,00%
Emenda 2022 (Ano 1) - M2	0,00%	0,00%	0,00%	0,00%
Meta de Referência	M2	M2	M2	M2
Meta Efetiva - ME	0,00%	0,00%	0,00%	0,00%
Realizado - R	100	100	0	0

O valor realizado se refere a meta vigente quando da entrega do relatório de acompanhamento pela UNIDADE

Informações do Indicador

Indicador: 525 - Taxa de aprovação de projetos propostos abaixo da mediana de velocidade de tramitação

Secretaria Responsável: 09 - Câmara Municipal de São Paulo

Tipo de Vínculo: Programa

Vínculos: 3014 - Processo Legislativo e Controle Externo

Fonte de Informação: Câmara Municipal de São Paulo.

Referência: Não se aplica

Frequência: Anual

Unidade de Medida: %

Produto / Conceito: Proporção de projetos que são aprovados na Câmara Municipal abaixo da média de velocidade de tramitação.

Tipo de Indicador: Resultado

Origem do Indicador: Externa

Nota Técnica: Indicador elaborado e incluído pela Câmara Municipal de São Paulo durante a etapa de aprovação legislativa.

Fórmula de Cálculo: Não Possui



Resultado do Indicador

	2022	2023	2024	2025
Proposta 2022 (Ano 1) - M1	0,00%	0,00%	0,00%	0,00%
Emenda 2022 (Ano 1) - M2	0,00%	0,00%	0,00%	0,00%
Meta de Referência	M2	M2	M2	M2
Meta Efetiva - ME	0,00%	0,00%	0,00%	0,00%
Realizado - R	49,81	50,00	50,00	50,00

O valor realizado se refere a meta vigente quando da entrega do relatório de acompanhamento pela UNIDADE

Informações do Indicador

Indicador: 526 - Taxa de aprovação de projetos de parlamentares abaixo da mediana de velocidade de tramitação

Secretaria Responsável: 09 - Câmara Municipal de São Paulo

Tipo de Vínculo: Programa

Vínculos: 3014 - Processo Legislativo e Controle Externo

Fonte de Informação: Câmara Municipal de São Paulo.

Referência: Não se aplica

Frequência: Anual

Unidade de Medida: %

Produto / Conceito: Proporção de projetos de parlamentares que são aprovados na Câmara Municipal abaixo da mediana de velocidade de tramitação.

Tipo de Indicador: Resultado

Origem do Indicador: Externa

Nota Técnica: Indicador elaborado e incluído pela Câmara Municipal de São Paulo durante a etapa de aprovação legislativa.

Fórmula de Cálculo: Não Possui


Resultado do Indicador

	2022	2023	2024	2025
Proposta 2022 (Ano 1) - M1	0,00%	0,00%	0,00%	0,00%
Emenda 2022 (Ano 1) - M2	0,00%	0,00%	0,00%	0,00%
Meta de Referência	M2	M2	M2	M2
Meta Efetiva - ME	0,00%	0,00%	0,00%	0,00%
Realizado - R	85,00	68,00	53,00	41,75

O valor realizado se refere a meta vigente quando da entrega do relatório de acompanhamento pela UNIDADE

Informações do Indicador

Indicador: 527 - Taxa de aprovação de projetos do Executivo abaixo da mediana de velocidade de tramitação

Secretaria Responsável: 09 - Câmara Municipal de São Paulo

Tipo de Vínculo: Programa

Vínculos: 3014 - Processo Legislativo e Controle Externo

Fonte de Informação: Câmara Municipal de São Paulo.

Referência: Não se aplica

Frequência: Anual

Unidade de Medida: %

Produto / Conceito: Proporção de projetos do Executivo que são aprovados na Câmara Municipal abaixo da mediana de velocidade de tramitação.

Tipo de Indicador: Resultado

Origem do Indicador: Externa

Nota Técnica: Indicador elaborado e incluído pela Câmara Municipal de São Paulo durante a etapa de aprovação legislativa.

Fórmula de Cálculo: Não Possui


Resultado do Indicador

	2022	2023	2024	2025
Proposta 2022 (Ano 1) - M1	0,00%	0,00%	0,00%	0,00%
Emenda 2022 (Ano 1) - M2	0,00%	0,00%	0,00%	0,00%
Meta de Referência	M2	M2	M2	M2
Meta Efetiva - ME	0,00%	0,00%	0,00%	0,00%
Realizado - R	47,04	49,00	79,00	100

O valor realizado se refere a meta vigente quando da entrega do relatório de acompanhamento pela UNIDADE

Informações do Indicador

Indicador: 528 - Número de audiências públicas realizadas (conjuntas e individuais)

Secretaria Responsável: 09 - Câmara Municipal de São Paulo

Tipo de Vínculo: Programa

Vínculos: 3014 - Processo Legislativo e Controle Externo

Fonte de Informação: Câmara Municipal de São Paulo.

Referência: Não se aplica

Frequência: Anual

Unidade de Medida: eventos

Produto / Conceito: Número de audiências públicas realizadas de forma individual e conjuntas na Câmara Municipal.

Tipo de Indicador: Resultado

Origem do Indicador: Externa

Nota Técnica: Indicador elaborado e incluído pela Câmara Municipal de São Paulo durante a etapa de aprovação legislativa.

Fórmula de Cálculo: Não Possui



Resultado do Indicador

	2022	2023	2024	2025
Proposta 2022 (Ano 1) - M1	0	0	0	0
Emenda 2022 (Ano 1) - M2	0	0	0	0
Meta de Referência	M2	M2	M2	M2
Meta Efetiva - ME	0	0	0	0
Realizado - R	28	201	98	101

O valor realizado se refere a meta vigente quando da entrega do relatório de acompanhamento pela UNIDADE

Informações do Indicador

Indicador: 529 - Taxa de audiências públicas individuais realizadas de leis de iniciativa do Executivo

Secretaria Responsável: 09 - Câmara Municipal de São Paulo



Tipo de Vínculo: Programa

Vínculos: 3014 - Processo Legislativo e Controle Externo

Fonte de Informação: Câmara Municipal de São Paulo.

Referência: Não se aplica

Frequência: Anual

Unidade de Medida: eventos

Produto / Conceito: Número de audiências públicas realizadas de forma individual de leis de iniciativa do Executivo na Câmara Municipal.

Tipo de Indicador: Resultado

Origem do Indicador: Externa

Nota Técnica: Indicador elaborado e incluído pela Câmara Municipal de São Paulo durante a etapa de aprovação legislativa.

Fórmula de Cálculo: Não Possui

Resultado do Indicador

	2022	2023	2024	2025
Proposta 2022 (Ano 1) - M1	0,00%	0,00%	0,00%	0,00%
Emenda 2022 (Ano 1) - M2	0,00%	0,00%	0,00%	0,00%
Meta de Referência	M2	M2	M2	M2
Meta Efetiva - ME	0,00%	0,00%	0,00%	0,00%
Realizado - R	61	62	46	34,65

O valor realizado se refere a meta vigente quando da entrega do relatório de acompanhamento pela UNIDADE

Informações do Indicador

Indicador: 530 - Taxa de audiências públicas conjuntas realizadas de leis de iniciativa do Executivo

Secretaria Responsável: 09 - Câmara Municipal de São Paulo



Tipo de Vínculo: Programa

Vínculos: 3014 - Processo Legislativo e Controle Externo

Fonte de Informação: Câmara Municipal de São Paulo.

Referência: Não se aplica

Frequência: Anual

Unidade de Medida: eventos

Produto / Conceito: Número de audiências públicas realizadas de forma conjunta de leis de iniciativa do Executivo na Câmara Municipal.

Tipo de Indicador: Resultado

Origem do Indicador: Externa

Nota Técnica: Indicador elaborado e incluído pela Câmara Municipal de São Paulo durante a etapa de aprovação legislativa.

Fórmula de Cálculo: Não Possui

Resultado do Indicador

	2022	2023	2024	2025
Proposta 2022 (Ano 1) - M1	0,00%	0,00%	0,00%	0,00%
Emenda 2022 (Ano 1) - M2	0,00%	0,00%	0,00%	0,00%
Meta de Referência	M2	M2	M2	M2
Meta Efetiva - ME	0,00%	0,00%	0,00%	0,00%
Realizado - R	0	0	0	0

O valor realizado se refere a meta vigente quando da entrega do relatório de acompanhamento pela UNIDADE

Informações do Indicador

Indicador: 531 - Taxa de audiências públicas individuais realizadas de leis de iniciativa do Legislativo

Secretaria Responsável: 09 - Câmara Municipal de São Paulo

Tipo de Vínculo: Programa

Vínculos: 3014 - Processo Legislativo e Controle Externo

Fonte de Informação: Câmara Municipal de São Paulo.

Referência: Não se aplica

Frequência: Anual

Unidade de Medida: eventos

Produto / Conceito: Número de audiências públicas realizadas de forma individual de leis de iniciativa do Legislativo na Câmara Municipal.

Tipo de Indicador: Resultado

Origem do Indicador: Externa

Nota Técnica: Indicador elaborado e incluído pela Câmara Municipal de São Paulo durante a etapa de aprovação legislativa.

Fórmula de Cálculo: Não Possui



Resultado do Indicador

	2022	2023	2024	2025
Proposta 2022 (Ano 1) - M1	0,00%	0,00%	0,00%	0,00%
Emenda 2022 (Ano 1) - M2	0,00%	0,00%	0,00%	0,00%
Meta de Referência	M2	M2	M2	M2
Meta Efetiva - ME	0,00%	0,00%	0,00%	0,00%
Realizado - R	39	38	54	65

O valor realizado se refere a meta vigente quando da entrega do relatório de acompanhamento pela UNIDADE

Informações do Indicador

Indicador: 532 - Taxa de audiências públicas conjuntas realizadas de leis de iniciativa do Legislativo

Secretaria Responsável: 09 - Câmara Municipal de São Paulo



Tipo de Vínculo: Programa

Vínculos: 3014 - Processo Legislativo e Controle Externo

Fonte de Informação: Câmara Municipal de São Paulo.

Referência: Não se aplica

Frequência: Anual

Unidade de Medida: eventos

Produto / Conceito: Número de audiências públicas realizadas de forma conjunta de leis de iniciativa do Legislativo na Câmara Municipal.

Tipo de Indicador: Resultado

Origem do Indicador: Externa

Nota Técnica: Indicador elaborado e incluído pela Câmara Municipal de São Paulo durante a etapa de aprovação legislativa.

Fórmula de Cálculo: Não Possui

Resultado do Indicador

	2022	2023	2024	2025
Proposta 2022 (Ano 1) - M1	0,00%	0,00%	0,00%	0,00%
Emenda 2022 (Ano 1) - M2	0,00%	0,00%	0,00%	0,00%
Meta de Referência	M2	M2	M2	M2
Meta Efetiva - ME	0,00%	0,00%	0,00%	0,00%
Realizado - R	0	0	0	0

O valor realizado se refere a meta vigente quando da entrega do relatório de acompanhamento pela UNIDADE

Informações do Indicador

Indicador: 533 - Eventos abertos ao público

Secretaria Responsável: 09 - Câmara Municipal de São Paulo

Tipo de Vínculo: Programa

Vínculos: 3014 - Processo Legislativo e Controle Externo

Fonte de Informação: Câmara Municipal de São Paulo.

Referência: Não se aplica

Frequência: Anual

Unidade de Medida: unidades

Produto / Conceito: Número de eventos abertos ao público realizados pela Câmara Municipal.

Tipo de Indicador: Resultado

Origem do Indicador: Externa

Nota Técnica: Indicador elaborado e incluído pela Câmara Municipal de São Paulo durante a etapa de aprovação legislativa.

Fórmula de Cálculo: Não Possui


Resultado do Indicador

	2022	2023	2024	2025
Proposta 2022 (Ano 1) - M1	0	0	0	0
Emenda 2022 (Ano 1) - M2	0	0	0	0
Meta de Referência	M2	M2	M2	M2
Meta Efetiva - ME	0	0	0	0
Realizado - R	1.284	1.459	1.131	1.947

O valor realizado se refere a meta vigente quando da entrega do relatório de acompanhamento pela UNIDADE

Informações do Indicador

Indicador: 534 - Número de pedidos de informação solicitados através da Lei de Acesso à Informação (LAI)

Secretaria Responsável: 09 - Câmara Municipal de São Paulo

Tipo de Vínculo: Programa

Vínculos: 3014 - Processo Legislativo e Controle Externo

Fonte de Informação: Câmara Municipal de São Paulo.

Referência: Não se aplica

Frequência: Anual

Unidade de Medida: atendimentos

Produto / Conceito: Número de pedidos de informação solicitados através da LAI.

Tipo de Indicador: Resultado

Origem do Indicador: Externa

Nota Técnica: Indicador elaborado e incluído pela Câmara Municipal de São Paulo durante a etapa de aprovação legislativa.

Fórmula de Cálculo: Não Possui


Resultado do Indicador

	2022	2023	2024	2025
Proposta 2022 (Ano 1) - M1	0	0	0	0
Emenda 2022 (Ano 1) - M2	0	0	0	0
Meta de Referência	M2	M2	M2	M2
Meta Efetiva - ME	0	0	0	0
Realizado - R	139	191	130	117

O valor realizado se refere a meta vigente quando da entrega do relatório de acompanhamento pela UNIDADE

Informações do Indicador

Indicador: 535 - Taxa de pedidos de informação respondidos no prazo através da Lei de Acesso à Informação (LAI)

Secretaria Responsável: 09 - Câmara Municipal de São Paulo

Tipo de Vínculo: Programa

Vínculos: 3014 - Processo Legislativo e Controle Externo

Fonte de Informação: Câmara Municipal de São Paulo.

Referência: Não se aplica

Frequência: Anual

Unidade de Medida: atendimentos

Produto / Conceito: Taxa de pedidos de informação aprovados através da LAI.

Tipo de Indicador: Resultado

Origem do Indicador: Externa

Nota Técnica: Indicador elaborado e incluído pela Câmara Municipal de São Paulo durante a etapa de aprovação legislativa.

Fórmula de Cálculo: Não Possui



Resultado do Indicador

	2022	2023	2024	2025
Proposta 2022 (Ano 1) - M1	0,00%	0,00%	0,00%	0,00%
Emenda 2022 (Ano 1) - M2	0,00%	0,00%	0,00%	0,00%
Meta de Referência	M2	M2	M2	M2
Meta Efetiva - ME	0,00%	0,00%	0,00%	0,00%
Realizado - R	92,08	100	100	97,50

O valor realizado se refere a meta vigente quando da entrega do relatório de acompanhamento pela UNIDADE

Informações do Indicador

Indicador: 536 - Número de atividades das Comissões Permanentes (ordinárias, extraordinárias)

Secretaria Responsável: 09 - Câmara Municipal de São Paulo

Tipo de Vínculo: Programa

Vínculos: 3014 - Processo Legislativo e Controle Externo

Fonte de Informação: Câmara Municipal de São Paulo.

Referência: Não se aplica

Frequência: Anual

Unidade de Medida: eventos

Produto / Conceito: Número de reuniões realizadas pelas Comissões Permanentes (ordinárias, extraordinárias) da Câmara Municipal.

Tipo de Indicador: Resultado

Origem do Indicador: Externa

Nota Técnica: Indicador elaborado e incluído pela Câmara Municipal de São Paulo durante a etapa de aprovação legislativa.

Fórmula de Cálculo: Não Possui



Resultado do Indicador

	2022	2023	2024	2025
Proposta 2022 (Ano 1) - M1	0	0	0	0
Emenda 2022 (Ano 1) - M2	0	0	0	0
Meta de Referência	M2	M2	M2	M2
Meta Efetiva - ME	0	0	0	0
Realizado - R	9	352	217	182

O valor realizado se refere a meta vigente quando da entrega do relatório de acompanhamento pela UNIDADE

Informações do Indicador

Indicador: 537 - Número de realização de reuniões conjuntas de Comissões

Secretaria Responsável: 09 - Câmara Municipal de São Paulo

Tipo de Vínculo: Programa

Vínculos: 3014 - Processo Legislativo e Controle Externo

Fonte de Informação: Câmara Municipal de São Paulo.

Referência: Não se aplica

Frequência: Anual

Unidade de Medida: eventos

Produto / Conceito: Número de reuniões conjuntas de Comissões realizadas na Câmara Municipal.

Tipo de Indicador: Resultado

Origem do Indicador: Externa

Nota Técnica: Indicador elaborado e incluído pela Câmara Municipal de São Paulo durante a etapa de aprovação legislativa.

Fórmula de Cálculo: Não Possui



Resultado do Indicador

	2022	2023	2024	2025
Proposta 2022 (Ano 1) - M1	0	0	0	0
Emenda 2022 (Ano 1) - M2	0	0	0	0
Meta de Referência	M2	M2	M2	M2
Meta Efetiva - ME	0	0	0	0
Realizado - R	4	48	41	36

O valor realizado se refere a meta vigente quando da entrega do relatório de acompanhamento pela UNIDADE

Informações do Indicador

Indicador: 538 - Cursos realizados pela Escola do Parlamento

Secretaria Responsável: 09 - Câmara Municipal de São Paulo

Tipo de Vínculo: Programa

Vínculos: 3014 - Processo Legislativo e Controle Externo

Fonte de Informação: Câmara Municipal de São Paulo.

Referência: Não se aplica

Frequência: Anual

Unidade de Medida: eventos

Produto / Conceito: Número de cursos (oficinas, workshops e cursos de pequena/média duração) ministrados pela Escola do Parlamento.

Tipo de Indicador: Resultado

Origem do Indicador: Externa

Nota Técnica: Indicador elaborado e incluído pela Câmara Municipal de São Paulo durante a etapa de aprovação legislativa.

Fórmula de Cálculo: Não Possui



Resultado do Indicador

	2022	2023	2024	2025
Proposta 2022 (Ano 1) - M1	0	0	0	0
Emenda 2022 (Ano 1) - M2	0	0	0	0
Meta de Referência	M2	M2	M2	M2
Meta Efetiva - ME	0	0	0	0
Realizado - R	26	17	15	26

O valor realizado se refere a meta vigente quando da entrega do relatório de acompanhamento pela UNIDADE

Informações do Indicador
Indicador: 539 - Frequência de utilização de votação simbólica

Secretaria Responsável: 09 - Câmara Municipal de São Paulo

Tipo de Vínculo: Programa

Vínculos: 3014 - Processo Legislativo e Controle Externo

Fonte de Informação: Câmara Municipal de São Paulo.

Referência: Não se aplica

Frequência: Anual

Unidade de Medida: eventos

Produto / Conceito: Frequência de utilização de votação simbólica.

Tipo de Indicador: Resultado

Origem do Indicador: Externa

Nota Técnica: Indicador elaborado e incluído pela Câmara Municipal de São Paulo durante a etapa de aprovação legislativa.

Fórmula de Cálculo: Não Possui

Resultado do Indicador

	2022	2023	2024	2025
Proposta 2022 (Ano 1) - M1	0,00%	0,00%	0,00%	0,00%
Emenda 2022 (Ano 1) - M2	0,00%	0,00%	0,00%	0,00%
Meta de Referência	M2	M2	M2	M2
Meta Efetiva - ME	0,00%	0,00%	0,00%	0,00%
Realizado - R	94,77	97,00	94,00	75,33

O valor realizado se refere a meta vigente quando da entrega do relatório de acompanhamento pela UNIDADE

Informações do Indicador

Indicador: 540 - Proporção de votações nominais provocadas por requerimento de vereadores

Secretaria Responsável: 09 - Câmara Municipal de São Paulo

Tipo de Vínculo: Programa

Vínculos: 3014 - Processo Legislativo e Controle Externo

Fonte de Informação: Câmara Municipal de São Paulo.

Referência: Não se aplica

Frequência: Anual

Unidade de Medida: eventos

Produto / Conceito: Proporção de votações nominais provocadas por requerimento de vereadores.

Tipo de Indicador: Resultado

Origem do Indicador: Externa

Nota Técnica: Indicador elaborado e incluído pela Câmara Municipal de São Paulo durante a etapa de aprovação legislativa.

Fórmula de Cálculo: Não Possui



Resultado do Indicador

	2022	2023	2024	2025
Proposta 2022 (Ano 1) - M1	0,00%	0,00%	0,00%	0,00%
Emenda 2022 (Ano 1) - M2	0,00%	0,00%	0,00%	0,00%
Meta de Referência	M2	M2	M2	M2
Meta Efetiva - ME	0,00%	0,00%	0,00%	0,00%
Realizado - R	0	0%	0	0

O valor realizado se refere a meta vigente quando da entrega do relatório de acompanhamento pela UNIDADE

Informações do Indicador

Indicador: 541 - Número de solicitações de informações realizadas ao Poder Executivo

Secretaria Responsável: 09 - Câmara Municipal de São Paulo

Tipo de Vínculo: Programa

Vínculos: 3014 - Processo Legislativo e Controle Externo

Fonte de Informação: Câmara Municipal de São Paulo.

Referência: Não se aplica

Frequência: Anual

Unidade de Medida: atendimentos

Produto / Conceito: Soma de solicitações de informações ao Poder Executivo atendidas.

Tipo de Indicador: Resultado

Origem do Indicador: Externa

Nota Técnica: Indicador elaborado e incluído pela Câmara Municipal de São Paulo durante a etapa de aprovação legislativa.

Fórmula de Cálculo: Não Possui



Resultado do Indicador

	2022	2023	2024	2025
Proposta 2022 (Ano 1) - M1	0	0	0	0
Emenda 2022 (Ano 1) - M2	0	0	0	0
Meta de Referência	M2	M2	M2	M2
Meta Efetiva - ME	0	0	0	0
Realizado - R	26	640	355	314

O valor realizado se refere a meta vigente quando da entrega do relatório de acompanhamento pela UNIDADE

Informações do Indicador
Indicador: 542 - Taxa de solicitações de informações ao Poder Executivo atendidas

Secretaria Responsável: 09 - Câmara Municipal de São Paulo

Tipo de Vínculo: Programa

Vínculos: 3014 - Processo Legislativo e Controle Externo

Fonte de Informação: Câmara Municipal de São Paulo.

Referência: Não se aplica

Frequência: Anual

Unidade de Medida: atendimentos

Produto / Conceito: Percentual de solicitações de informações ao Poder Executivo atendidas.

Tipo de Indicador: Resultado

Origem do Indicador: Externa

Nota Técnica: Indicador elaborado e incluído pela Câmara Municipal de São Paulo durante a etapa de aprovação legislativa.

Fórmula de Cálculo: Não Possui

Resultado do Indicador

	2022	2023	2024	2025
Proposta 2022 (Ano 1) - M1	0,00%	0,00%	0,00%	0,00%
Emenda 2022 (Ano 1) - M2	0,00%	0,00%	0,00%	0,00%
Meta de Referência	M2	M2	M2	M2
Meta Efetiva - ME	0,00%	0,00%	0,00%	0,00%
Realizado - R	72,00	81,00	79,00	87,57

O valor realizado se refere a meta vigente quando da entrega do relatório de acompanhamento pela UNIDADE

Informações do Indicador
Indicador: 543 - Número de convites a membros do Poder Executivo

Secretaria Responsável: 09 - Câmara Municipal de São Paulo

Tipo de Vínculo: Programa

Vínculos: 3014 - Processo Legislativo e Controle Externo

Fonte de Informação: Câmara Municipal de São Paulo.

Referência: Não se aplica

Frequência: Anual

Unidade de Medida: unidades

Produto / Conceito: Número de convites a membros do Poder Executivo.

Tipo de Indicador: Resultado

Origem do Indicador: Externa

Nota Técnica: Indicador elaborado e incluído pela Câmara Municipal de São Paulo durante a etapa de aprovação legislativa.

Fórmula de Cálculo: Não Possui

Resultado do Indicador

	2022	2023	2024	2025
Proposta 2022 (Ano 1) - M1	0	0	0	0
Emenda 2022 (Ano 1) - M2	0	0	0	0
Meta de Referência	M2	M2	M2	M2
Meta Efetiva - ME	0	0	0	0
Realizado - R	43	1.313	743	384

O valor realizado se refere a meta vigente quando da entrega do relatório de acompanhamento pela UNIDADE

Informações do Indicador

Indicador: 544 - Taxa de convites a membros do Poder Executivo atendidos

Secretaria Responsável: 09 - Câmara Municipal de São Paulo

Tipo de Vínculo: Programa

Vínculos: 3014 - Processo Legislativo e Controle Externo

Fonte de Informação: Câmara Municipal de São Paulo.

Referência: Não se aplica

Frequência: Anual

Unidade de Medida: unidades

Produto / Conceito: Número de convites a membros do Poder Executivo.

Tipo de Indicador: Resultado

Origem do Indicador: Externa

Nota Técnica: Indicador elaborado e incluído pela Câmara Municipal de São Paulo durante a etapa de aprovação legislativa.

Fórmula de Cálculo: Não Possui


Resultado do Indicador

	2022	2023	2024	2025
Proposta 2022 (Ano 1) - M1	0,00%	0,00%	0,00%	0,00%
Emenda 2022 (Ano 1) - M2	0,00%	0,00%	0,00%	0,00%
Meta de Referência	M2	M2	M2	M2
Meta Efetiva - ME	0,00%	0,00%	0,00%	0,00%
Realizado - R	67	63	61	73,69

O valor realizado se refere a meta vigente quando da entrega do relatório de acompanhamento pela UNIDADE

Informações do Indicador

Indicador: 545 - Conselho de Representantes criado e em funcionamento

Secretaria Responsável: 09 - Câmara Municipal de São Paulo

Tipo de Vínculo: Programa

Vínculos: 3014 - Processo Legislativo e Controle Externo

Fonte de Informação: Câmara Municipal de São Paulo.

Referência: Não se aplica

Frequência: Anual

Unidade de Medida: unidades

Produto / Conceito: Conselho de Representantes criado e em funcionamento.

Tipo de Indicador: Resultado

Origem do Indicador: Externa

Nota Técnica: Indicador elaborado e incluído pela Câmara Municipal de São Paulo durante a etapa de aprovação legislativa.

Fórmula de Cálculo: Não Possui



Resultado do Indicador

	2022	2023	2024	2025
Proposta 2022 (Ano 1) - M1	1	1	1	1
Emenda 2022 (Ano 1) - M2	1	1	1	1
Meta de Referência	M2	M2	M2	M2
Meta Efetiva - ME	1	1	1	1
Realizado - R	0	0	0	0

O valor realizado se refere a meta vigente quando da entrega do relatório de acompanhamento pela UNIDADE

Informações do Indicador

Indicador: 546 - Parque do Bixiga inaugurado e em funcionamento

Secretaria Responsável: 27 - Secretaria Municipal do Verde e do Meio Ambiente | 98 - Fundo de Desenvolvimento Urbano



Maior é melhor

Tipo de Vínculo: Programa

Vínculos: 3005 - Promoção da Sustentabilidade Ambiental

Fonte de Informação: Secretaria do Verde e Meio Ambiente.

Referência: Não se aplica

Frequência: Anual

Unidade de Medida: unidades

Produto / Conceito: Parque implantado e em funcionamento.

Tipo de Indicador: Resultado

Origem do Indicador: Externa

Nota Técnica: Indicador elaborado e incluído pela Câmara Municipal de São Paulo durante a etapa de aprovação legislativa.

Fórmula de Cálculo: Não Possui

Resultado do Indicador

	2022	2023	2024	2025
Proposta 2022 (Ano 1) - M1	1	1	1	1
Emenda 2022 (Ano 1) - M2	1	1	1	1
Meta de Referência	M2	M2	M2	M2
Meta Efetiva - ME	1	1	1	1
Realizado - R	0		0	0

O valor realizado se refere a meta vigente quando da entrega do relatório de acompanhamento pela UNIDADE

Informações do Indicador

Indicador: 547 - Polo ciclístico criado e em funcionamento

Secretaria Responsável: 20 - Secretaria Municipal de Mobilidade e Trânsito

Tipo de Vínculo: Programa

Vínculos: 3009 - Melhoria da Mobilidade Urbana Universal

Fonte de Informação: Secretaria Municipal de Transportes.

Referência: Não se aplica

Frequência: Anual

Unidade de Medida: unidades

Produto / Conceito: Polo implantado e em funcionamento.

Tipo de Indicador: Resultado

Origem do Indicador: Externa

Nota Técnica: Indicador elaborado e incluído pela Câmara Municipal de São Paulo durante a etapa de aprovação legislativa.

Fórmula de Cálculo: Não Possui



Resultado do Indicador

	2022	2023	2024	2025
Proposta 2022 (Ano 1) - M1	1	1	1	1
Emenda 2022 (Ano 1) - M2	1	1	1	1
Meta de Referência	M2	M2	M2	M2
Meta Efetiva - ME	1	1	1	1
Realizado - R	1		0	0

O valor realizado se refere a meta vigente quando da entrega do relatório de acompanhamento pela UNIDADE