

The background of the entire page is an aerial view of a city, likely São Paulo, with a dense grid of buildings. Overlaid on this is a network of glowing blue lines connecting various points, suggesting a digital or data network. The overall color palette is dominated by shades of blue and black.

# **PLANO PLURI ANUAL**


**2022 - 2025**

Anexo I – Fichas do Monitoramento dos Indicadores

Relatório de Monitoramento do Plano Plurianual  
(PPA) 2022-2025 – Etapa 2023



### Informações do Indicador

<b>Indicador:</b> 2 - Taxa de aprovação dos projetos advindos do Poder Executivo	
<b>Secretaria Responsável:</b> 09 - Câmara Municipal de São Paulo	
<b>Tipo de Vínculo:</b> Programa	
<b>Vínculos:</b> 3014 - Processo Legislativo e Controle Externo	
<b>Fonte de Informação:</b> Câmara Municipal de São Paulo.	
<b>Referência:</b> Não se aplica	
<b>Frequência:</b> Anual	
<b>Unidade de Medida:</b> %	
<b>Produto / Conceito:</b> Proporção de projetos oriundos do Poder Executivo que são aprovados na Câmara Municipal.	
<b>Tipo de Indicador:</b> Resultado	
<b>Origem do Indicador:</b> Externa	
<b>Nota Técnica:</b> Indicador elaborado e incluído pela Câmara Municipal de São Paulo durante a etapa de aprovação legislativa.	
<b>Fórmula de Cálculo:</b> Não Possui	

### Resultado do Indicador

	2022	2023	2024	2025
Proposta 2022 (Ano 1) - M1	0,00%	0,00%	0,00%	0,00%
Emenda 2022 (Ano 1) - M2	0,00%	0,00%	0,00%	0,00%
Meta de Referência	M2	M2	M2	M2
Meta Efetiva - ME	0,00%	0,00%	0,00%	0,00%
Realizado - R	86,96	94		
% de Realização - (R/ME)*100				
Período da Última Apuração				

O valor realizado se refere a meta vigente quando da entrega do relatório de acompanhamento pela UNIDADE



### Informações do Indicador

**Indicador:** 6 - Número de unidades habitacionais de alvarás com unidades de habitação de interesse social (HIS) e habitação de mercado popular (HMP) expedidos

**Secretaria Responsável:** 29 - Secretaria Municipal de Urbanismo e Licenciamento



**Tipo de Vínculo:** Programa

**Vínculos:** 3002 - Acesso à Moradia Adequada

**Fonte de Informação:** SMUL

**Referência:** 2020

**Frequência:** Anual

**Unidade de Medida:** unidades

**Produto / Conceito:** Fórmula de Cálculo: Soma do número de unidades habitacionais de habitação de interesse social (HIS) e habitação de mercado popular (HMP) expedidos por meio de : (I) Alvarás de Aprovação de Edificação Nova, (II) Alvarás de Aprovação e Execução de Edificação Nova, (III) Projeto Modificativo de Alvará de Aprovação e Execução de Edificação Nova (no caso de alteração no número de unidades), (IV) Apostilamento (no caso de correção no número de unidades) e (V) Reconsiderações de despacho.

**Tipo de Indicador:** Resultado

**Origem do Indicador:** Programa de Metas

**Nota Técnica:** Os indicadores do PPA foram elaborados pelas Secretarias associadas a cada Programa ou Ação Orçamentária.

**Fórmula de Cálculo:** A + B

### Resultado do Indicador

	2022	2023	2024	2025
Proposta 2022 (Ano 1) - M1	75.000,00	150.000,00	300.000,00	300.000,00
Emenda 2022 (Ano 1) - M2	75.000,00	150.000,00	300.000,00	300.000,00
Meta de Referência	M2	M2	M2	M2
Meta Efetiva - ME	75.000,00	150.000,00	300.000,00	300.000,00
Realizado - R	122.663,00	247.542,00		
% de Realização - (R/ME)*100				
Período da Última Apuração				

O valor realizado se refere a meta vigente quando da entrega do relatório de acompanhamento pela UNIDADE



### Informações do Indicador

**Indicador:** 7 - Número de famílias beneficiadas com obras de urbanização de assentamentos precários

**Secretaria Responsável:** 14 - Secretaria Municipal de Habitação

**Tipo de Vínculo:** Programa

**Vínculos:** 3002 - Acesso à Moradia Adequada

**Fonte de Informação:** SEHAB

**Referência:** 2020

**Frequência:** Anual

**Unidade de Medida:** famílias beneficiadas

**Produto / Conceito:** Fórmula de Cálculo: Soma de famílias beneficiadas com obras de urbanização de assentamentos precários dentro e fora de mananciais em andamento

**Tipo de Indicador:** Resultado

**Origem do Indicador:** Programa de Metas

**Nota Técnica:** Os indicadores do PPA foram elaborados pelas Secretarias associadas a cada Programa ou Ação Orçamentária.

**Fórmula de Cálculo:** Não Possui



### Resultado do Indicador

	2022	2023	2024	2025
Proposta 2022 (Ano 1) - M1	1.400,00	6.400,00	25.500,00	27.000,00
Emenda 2022 (Ano 1) - M2	1.400,00	6.400,00	25.500,00	27.000,00
Meta de Referência	M2	M2	M2	M2
Meta Efetiva - ME	1.400,00	6.400,00	25.500,00	27.000,00
Realizado - R	9.758,00	9.436,00		
% de Realização - (R/ME)*100				
Período da Última Apuração				

O valor realizado se refere a meta vigente quando da entrega do relatório de acompanhamento pela UNIDADE



### Informações do Indicador

**Indicador:** 8 - Número de famílias beneficiadas por procedimentos de regularização fundiária em assentamentos precários e de conjuntos habitacionais

**Secretaria Responsável:** 14 - Secretaria Municipal de Habitação

**Tipo de Vínculo:** Programa

**Vínculos:** 3002 - Acesso à Moradia Adequada

**Fonte de Informação:** SEHAB

**Referência:** 2020

**Frequência:** Anual

**Unidade de Medida:** famílias beneficiadas

**Produto / Conceito:** Fórmula de Cálculo: Soma de famílias beneficiadas por procedimentos de regularização fundiária em assentamentos precários e de conjuntos habitacionais

**Tipo de Indicador:** Resultado

**Origem do Indicador:** Programa de Metas

**Nota Técnica:** Os indicadores do PPA foram elaborados pelas Secretarias associadas a cada Programa ou Ação Orçamentária.

**Fórmula de Cálculo:** Não Possui



### Resultado do Indicador

	2022	2023	2024	2025
Proposta 2022 (Ano 1) - M1	55.000,00	110.000,00	165.000,00	220.000,00
Emenda 2022 (Ano 1) - M2	55.000,00	110.000,00	165.000,00	220.000,00
Meta de Referência	M2	M2	M2	M2
Meta Efetiva - ME	55.000,00	110.000,00	165.000,00	220.000,00
Realizado - R	9.847,00	92.215,00		
% de Realização - (R/ME)*100				
Período da Última Apuração				

O valor realizado se refere a meta vigente quando da entrega do relatório de acompanhamento pela UNIDADE



### Informações do Indicador

**Indicador:** 9 - Número de Unidades Habitacionais entregues por meio de programas habitacionais e parcerias firmadas

**Secretaria Responsável:** 14 - Secretaria Municipal de Habitação

**Tipo de Vínculo:** Programa

**Vínculos:** 3002 - Acesso à Moradia Adequada

**Fonte de Informação:** SEHAB

**Referência:** 2020

**Frequência:** Anual

**Unidade de Medida:** unidades

**Produto / Conceito:** Fórmula de Cálculo: Soma de Unidades Habitacionais entregues por meio de programas habitacionais e parcerias firmadas

**Tipo de Indicador:** Resultado

**Origem do Indicador:** Programa de Metas

**Nota Técnica:** Os indicadores do PPA foram elaborados pelas Secretarias associadas a cada Programa ou Ação Orçamentária.

**Fórmula de Cálculo:** Não Possui



### Resultado do Indicador

	2022	2023	2024	2025
Proposta 2022 (Ano 1) - M1	6.800,00	12.700,00	19.900,00	24.000,00
Emenda 2022 (Ano 1) - M2	6.800,00	12.700,00	19.900,00	24.000,00
Meta de Referência	M2	M2	M2	M2
Meta Efetiva - ME	6.800,00	12.700,00	19.900,00	24.000,00
Realizado - R	2.697,00	755		
% de Realização - (R/ME)*100				
Período da Última Apuração				

O valor realizado se refere a meta vigente quando da entrega do relatório de acompanhamento pela UNIDADE



### Informações do Indicador

**Indicador:** 11 - Cobertura vacinal da vacina Tríplice Viral em crianças de 01 a 02 anos

**Secretaria Responsável:** 84 - Fundo Municipal de Saúde

**Tipo de Vínculo:** Programa

**Vínculos:** 3025 - Proteção e Desenvolvimento Integral na Primeira Infância

**Fonte de Informação:** SIPNI

**Referência:** 2020

**Frequência:** Anual

**Unidade de Medida:** %

**Produto / Conceito:** Fórmula de Cálculo: Número de crianças com esquema básico completo na idade-alvo para determinado tipo de vacina/Número de crianças na idade alvo x 100

**Tipo de Indicador:** Resultado

**Origem do Indicador:** Programa de Metas

**Nota Técnica:** Os indicadores do PPA foram elaborados pelas Secretarias associadas a cada Programa ou Ação Orçamentária.

**Fórmula de Cálculo:** Não Possui



### Resultado do Indicador

	2022	2023	2024	2025
Proposta 2022 (Ano 1) - M1	95,00%	95,00%	95,00%	95,00%
Emenda 2022 (Ano 1) - M2	95,00%	95,00%	95,00%	95,00%
Meta de Referência	M2	M2	M2	M2
Meta Efetiva - ME	95,00%	95,00%	95,00%	95,00%
Realizado - R	68,34	98,5		
% de Realização - (R/ME)*100				
Período da Última Apuração				

O valor realizado se refere a meta vigente quando da entrega do relatório de acompanhamento pela UNIDADE



### Informações do Indicador

**Indicador:** 12 - Cobertura vacinal da vacina pentavalente em menores de um ano

**Secretaria Responsável:** 84 - Fundo Municipal de Saúde

**Tipo de Vínculo:** Programa

**Vínculos:** 3025 - Proteção e Desenvolvimento Integral na Primeira Infância

**Fonte de Informação:** SIPNI

**Referência:** 2020

**Frequência:** Anual

**Unidade de Medida:** %

**Produto / Conceito:** Fórmula de Cálculo: Número de crianças com esquema básico completo na idade-alvo para determinado tipo de vacina/Número de crianças na idade alvo x 100

**Tipo de Indicador:** Resultado

**Origem do Indicador:** Programa de Metas

**Nota Técnica:** Os indicadores do PPA foram elaborados pelas Secretarias associadas a cada Programa ou Ação Orçamentária.

**Fórmula de Cálculo:** Não Possui



### Resultado do Indicador

	2022	2023	2024	2025
Proposta 2022 (Ano 1) - M1	95,00%	95,00%	95,00%	95,00%
Emenda 2022 (Ano 1) - M2	95,00%	95,00%	95,00%	95,00%
Meta de Referência	M2	M2	M2	M2
Meta Efetiva - ME	95,00%	95,00%	95,00%	95,00%
Realizado - R	80,97	90,42		
% de Realização - (R/ME)*100				
Período da Última Apuração				

O valor realizado se refere a meta vigente quando da entrega do relatório de acompanhamento pela UNIDADE



### Informações do Indicador

**Indicador:** 13 - Percentual de Unidades Básicas de Saúde com prontuário eletrônico implantado.

**Secretaria Responsável:** 84 - Fundo Municipal de Saúde

**Tipo de Vínculo:** Programa

**Vínculos:** 3003 - Ações e Serviços da Saúde em Atenção Básica, Especialidades e Vigilância

**Fonte de Informação:** SMS

**Referência:** 2020

**Frequência:** Anual

**Unidade de Medida:** %

**Produto / Conceito:** Fórmula de Cálculo: Soma unidades básicas de saúde com prontuário eletrônico implantado/total de unidades básicas de saúde x100

**Tipo de Indicador:** Resultado

**Origem do Indicador:** Programa de Metas

**Nota Técnica:** Os indicadores do PPA foram elaborados pelas Secretarias associadas a cada Programa ou Ação Orçamentária.

**Fórmula de Cálculo:** Não Possui



### Resultado do Indicador

	2022	2023	2024	2025
Proposta 2022 (Ano 1) - M1	60,00%	80,00%	100,00%	100,00%
Emenda 2022 (Ano 1) - M2	60,00%	80,00%	100,00%	100,00%
Meta de Referência	M2	M2	M2	M2
Meta Efetiva - ME	60,00%	80,00%	100,00%	100,00%
Realizado - R	70	96		
% de Realização - (R/ME)*100				
Período da Última Apuração				

O valor realizado se refere a meta vigente quando da entrega do relatório de acompanhamento pela UNIDADE



### Informações do Indicador

**Indicador:** 14 - Número de equipamentos de saúde implantados (soma de novos equipamentos construídos e de equipamentos implantados em novas instalações).

**Secretaria Responsável:** 84 - Fundo Municipal de Saúde

**Tipo de Vínculo:** Programa

**Vínculos:** 3003 - Ações e Serviços da Saúde em Atenção Básica, Especialidades e Vigilância

**Fonte de Informação:** SMS

**Referência:** 2020

**Frequência:** Anual

**Unidade de Medida:** equipamentos

**Produto / Conceito:** Fórmula de Cálculo: Soma de novos equipamentos construídos e de equipamentos implantados em novas instalações

**Tipo de Indicador:** Resultado

**Origem do Indicador:** Programa de Metas

**Nota Técnica:** Os indicadores do PPA foram elaborados pelas Secretarias associadas a cada Programa ou Ação Orçamentária.

**Fórmula de Cálculo:** Não Possui



### Resultado do Indicador

	2022	2023	2024	2025
Proposta 2022 (Ano 1) - M1	18	30	30	30
Emenda 2022 (Ano 1) - M2	18	30	30	30
Meta de Referência	M2	M2	M2	M2
Meta Efetiva - ME	18	30	30	30
Realizado - R	22	37		
% de Realização - (R/ME)*100				
Período da Última Apuração				

O valor realizado se refere a meta vigente quando da entrega do relatório de acompanhamento pela UNIDADE



### Informações do Indicador

**Indicador:** 15 - Número de equipamentos de saúde reformados e/ou reequipados.

**Secretaria Responsável:** 84 - Fundo Municipal de Saúde

**Tipo de Vínculo:** Programa

**Vínculos:** 3003 - Ações e Serviços da Saúde em Atenção Básica, Especialidades e Vigilância

**Fonte de Informação:** SMS

**Referência:** 2020

**Frequência:** Anual

**Unidade de Medida:** equipamentos

**Produto / Conceito:** Fórmula de Cálculo: Soma de equipamentos de saúde reformados e/ou reequipados.

**Tipo de Indicador:** Resultado

**Origem do Indicador:** Programa de Metas

**Nota Técnica:** Os indicadores do PPA foram elaborados pelas Secretarias associadas a cada Programa ou Ação Orçamentária.

**Fórmula de Cálculo:** Não Possui



### Resultado do Indicador

	2022	2023	2024	2025
Proposta 2022 (Ano 1) - M1	180	186	187	187
Emenda 2022 (Ano 1) - M2	180	186	187	187
Meta de Referência	M2	M2	M2	M2
Meta Efetiva - ME	180	186	187	187
Realizado - R	258	333		
% de Realização - (R/ME)*100				
Período da Última Apuração				

O valor realizado se refere a meta vigente quando da entrega do relatório de acompanhamento pela UNIDADE



### Informações do Indicador

**Indicador:** 17 - Proporção das vacinas selecionadas com a cobertura vacinal preconizada de 95%.

**Secretaria Responsável:** 84 - Fundo Municipal de Saúde

**Tipo de Vínculo:** Programa

**Vínculos:** 3025 - Proteção e Desenvolvimento Integral na Primeira Infância

**Fonte de Informação:** SMS

**Referência:** 2020

**Frequência:** Anual

**Unidade de Medida:** %

**Produto / Conceito:** Fórmula de Cálculo: Numerador: Zero, uma, duas, três ou quatro vacinas que alcançaram a cobertura vacinal preconizada dentre as quatro vacinas selecionadas. Denominador: 4 vacinas (meta de 100%) Fator de multiplicação: 100.

**Tipo de Indicador:** Resultado

**Origem do Indicador:** Programa de Metas

**Nota Técnica:** Os indicadores do PPA foram elaborados pelas Secretarias associadas a cada Programa ou Ação Orçamentária.

**Fórmula de Cálculo:** Não Possui



### Resultado do Indicador

	2022	2023	2024	2025
Proposta 2022 (Ano 1) - M1	50,00%	75,00%	100,00%	100,00%
Emenda 2022 (Ano 1) - M2	50,00%	75,00%	100,00%	100,00%
Meta de Referência	M2	M2	M2	M2
Meta Efetiva - ME	50,00%	75,00%	100,00%	100,00%
Realizado - R	0	0		
% de Realização - (R/ME)*100				
Período da Última Apuração				

O valor realizado se refere a meta vigente quando da entrega do relatório de acompanhamento pela UNIDADE



### Informações do Indicador

**Indicador:** 18 - Número de centros da dor implantados e em funcionamento.

**Secretaria Responsável:** 84 - Fundo Municipal de Saúde

**Tipo de Vínculo:** Programa

**Vínculos:** 3003 - Ações e Serviços da Saúde em Atenção Básica, Especialidades e Vigilância

**Fonte de Informação:** SMS

**Referência:** 2020

**Frequência:** Anual

**Unidade de Medida:** unidades

**Produto / Conceito:** Fórmula de Cálculo: Soma de centros da dor implantados

**Tipo de Indicador:** Resultado

**Origem do Indicador:** Programa de Metas

**Nota Técnica:** Os indicadores do PPA foram elaborados pelas Secretarias associadas a cada Programa ou Ação Orçamentária.

**Fórmula de Cálculo:** Não Possui



### Resultado do Indicador

	2022	2023	2024	2025
Proposta 2022 (Ano 1) - M1	2	4	6	6
Emenda 2022 (Ano 1) - M2	2	4	6	6
Meta de Referência	M2	M2	M2	M2
Meta Efetiva - ME	2	4	6	6
Realizado - R	3	6		
% de Realização - (R/ME)*100				
Período da Última Apuração				

O valor realizado se refere a meta vigente quando da entrega do relatório de acompanhamento pela UNIDADE



### Informações do Indicador

**Indicador:** 19 - Número de centros de atenção psicossocial implantados

**Secretaria Responsável:** 84 - Fundo Municipal de Saúde

**Tipo de Vínculo:** Programa

**Vínculos:** 3003 - Ações e Serviços da Saúde em Atenção Básica, Especialidades e Vigilância

**Fonte de Informação:** SMS

**Referência:** 2020

**Frequência:** Anual

**Unidade de Medida:** unidades

**Produto / Conceito:** Fórmula de Cálculo: Soma de centros de atenção psicossocial implantados

**Tipo de Indicador:** Resultado

**Origem do Indicador:** Programa de Metas

**Nota Técnica:** Os indicadores do PPA foram elaborados pelas Secretarias associadas a cada Programa ou Ação Orçamentária.

**Fórmula de Cálculo:** Não Possui



### Resultado do Indicador

	2022	2023	2024	2025
Proposta 2022 (Ano 1) - M1	4	5	6	6
Emenda 2022 (Ano 1) - M2	4	5	6	6
Meta de Referência	M2	M2	M2	M2
Meta Efetiva - ME	4	5	6	6
Realizado - R	5	8		
% de Realização - (R/ME)*100				
Período da Última Apuração				

O valor realizado se refere a meta vigente quando da entrega do relatório de acompanhamento pela UNIDADE



### Informações do Indicador

**Indicador:** 20 - Cobertura populacional estimada de Saúde Bucal na Atenção Básica

**Secretaria Responsável:** 84 - Fundo Municipal de Saúde

**Tipo de Vínculo:** Programa

**Vínculos:** 3003 - Ações e Serviços da Saúde em Atenção Básica, Especialidades e Vigilância

**Fonte de Informação:** CNES e SEADE (população)

**Referência:** 2020

**Frequência:** Anual

**Unidade de Medida:** %

**Produto / Conceito:** Fórmula de Cálculo: Soma de ESB x 3.450 + Soma de equipes SB equivalentes (cargas horárias de 40 hrs semanais de cirurgião dentista de saúde coletiva e cirurgião dentista - clínico geral) x3.000 em relação a População total

**Tipo de Indicador:** Resultado

**Origem do Indicador:** ObservaSampa

**Nota Técnica:** Os indicadores do PPA foram elaborados pelas Secretarias associadas a cada Programa ou Ação Orçamentária.

**Fórmula de Cálculo:** Não Possui



### Resultado do Indicador

	2022	2023	2024	2025
Proposta 2022 (Ano 1) - M1	25,30%	25,65%	26,02%	26,39%
Emenda 2022 (Ano 1) - M2	25,30%	25,65%	26,02%	26,39%
Meta de Referência	M2	M2	M2	M2
Meta Efetiva - ME	25,30%	25,65%	26,02%	26,39%
Realizado - R	27,6	29,5		
% de Realização - (R/ME)*100				
Período da Última Apuração				

O valor realizado se refere a meta vigente quando da entrega do relatório de acompanhamento pela UNIDADE



### Informações do Indicador

**Indicador:** 21 - Razão de exames citopatológicos do colo do útero em mulheres de 25 a 64 anos e a população da mesma faixa etária

**Secretaria Responsável:** 84 - Fundo Municipal de Saúde

**Tipo de Vínculo:** Programa

**Vínculos:** 3003 - Ações e Serviços da Saúde em Atenção Básica, Especialidades e Vigilância

**Fonte de Informação:** SISCOLO-SES e SEADE (população)

**Referência:** 2020

**Frequência:** Anual

**Unidade de Medida:** %

**Produto / Conceito:** Fórmula de Cálculo: Soma de exames citopatológicos realizados para detecção de lesão precursora do câncer do colo de útero SUS em mulheres residentes de 25 a 64 anos nos últimos 12 meses / um terço da população feminina na mesma faixa etária.

**Tipo de Indicador:** Resultado

**Origem do Indicador:** ObservaSampa

**Nota Técnica:** Os indicadores do PPA foram elaborados pelas Secretarias associadas a cada Programa ou Ação Orçamentária.

**Fórmula de Cálculo:** Não Possui



### Resultado do Indicador

	2022	2023	2024	2025
Proposta 2022 (Ano 1) - M1	45,90%	47,40%	48,60%	49,80%
Emenda 2022 (Ano 1) - M2	45,90%	47,40%	48,60%	49,80%
Meta de Referência	M2	M2	M2	M2
Meta Efetiva - ME	45,90%	47,40%	48,60%	49,80%
Realizado - R	41,67	41,99		
% de Realização - (R/ME)*100				
Período da Última Apuração				

O valor realizado se refere a meta vigente quando da entrega do relatório de acompanhamento pela UNIDADE



### Informações do Indicador

**Indicador:** 22 - Razão de exames de mamografia realizados em mulheres de 50 a 69 e população da mesma faixa etária

**Secretaria Responsável:** 84 - Fundo Municipal de Saúde

**Tipo de Vínculo:** Programa

**Vínculos:** 3003 - Ações e Serviços da Saúde em Atenção Básica, Especialidades e Vigilância

**Fonte de Informação:** SISMAMA-SES e SEADE (população)

**Referência:** 2020

**Frequência:** Anual

**Unidade de Medida:** %

**Produto / Conceito:** Fórmula de Cálculo: Soma de mamografias bilateral para rastreamento, apresentadas ao SUS, realizadas nas mulheres residentes de 50 a 69 anos / metade da população feminina na mesma faixa etária

**Tipo de Indicador:** Resultado

**Origem do Indicador:** ObservaSampa

**Nota Técnica:** Os indicadores do PPA foram elaborados pelas Secretarias associadas a cada Programa ou Ação Orçamentária.

**Fórmula de Cálculo:** Não Possui



### Resultado do Indicador

	2022	2023	2024	2025
Proposta 2022 (Ano 1) - M1	31,12%	31,86%	32,60%	33,37%
Emenda 2022 (Ano 1) - M2	31,12%	31,86%	32,60%	33,37%
Meta de Referência	M2	M2	M2	M2
Meta Efetiva - ME	31,12%	31,86%	32,60%	33,37%
Realizado - R	31,69	34,34		
% de Realização - (R/ME)*100				
Período da Última Apuração				

O valor realizado se refere a meta vigente quando da entrega do relatório de acompanhamento pela UNIDADE



### Informações do Indicador

**Indicador:** 23 - Proporção de nascidos vivos de mães que realizaram 7 ou mais consultas de pré-natal (Hospitais SUS)

**Secretaria Responsável:** 84 - Fundo Municipal de Saúde

**Tipo de Vínculo:** Programa

**Vínculos:** 3003 - Ações e Serviços da Saúde em Atenção Básica, Especialidades e Vigilância

**Fonte de Informação:** SINASC

**Referência:** 2020

**Frequência:** Anual

**Unidade de Medida:** %

**Produto / Conceito:** Fórmula de Cálculo: Soma de nascidos vivos de mães que realizaram sete ou mais consultas de pré-natal/soma total de nascidos vivos (Hospitais SUS)

**Tipo de Indicador:** Impacto

**Origem do Indicador:** Externa

**Nota Técnica:** Os indicadores do PPA foram elaborados pelas Secretarias associadas a cada Programa ou Ação Orçamentária.

**Fórmula de Cálculo:** Não Possui



### Resultado do Indicador

	2022	2023	2024	2025
Proposta 2022 (Ano 1) - M1	82,82%	83,59%	84,22%	84,92%
Emenda 2022 (Ano 1) - M2	82,82%	83,59%	84,22%	84,92%
Meta de Referência	M2	M2	M2	M2
Meta Efetiva - ME	82,82%	83,59%	84,22%	84,92%
Realizado - R	83	84,79		
% de Realização - (R/ME)*100				
Período da Última Apuração				

O valor realizado se refere a meta vigente quando da entrega do relatório de acompanhamento pela UNIDADE



### Informações do Indicador

**Indicador:** 24 - Taxa de Mortalidade Infantil

**Secretaria Responsável:** 84 - Fundo Municipal de Saúde



**Tipo de Vínculo:** Programa

**Vínculos:** 3003 - Ações e Serviços da Saúde em Atenção Básica, Especialidades e Vigilância

**Fonte de Informação:** SIM e SINASC

**Referência:** 2020

**Frequência:** Anual

**Unidade de Medida:** óbitos por 1000

**Produto / Conceito:** Fórmula de Cálculo: Soma de óbitos de menores de um ano de idade /total nascidos vivos residentes em determinado espaço geográfico, no ano considerado x 1000.

**Tipo de Indicador:** Impacto

**Origem do Indicador:** Agenda 2030

**Nota Técnica:** Os indicadores do PPA foram elaborados pelas Secretarias associadas a cada Programa ou Ação Orçamentária.

**Fórmula de Cálculo:** Não Possui

### Resultado do Indicador

	2022	2023	2024	2025
Proposta 2022 (Ano 1) - M1	11,1	11	11	10,8
Emenda 2022 (Ano 1) - M2	11,1	11	11	10,8
Meta de Referência	M2	M2	M2	M2
Meta Efetiva - ME	11,1	11	11	10,8
Realizado - R	10,8	10,8		
% de Realização - (R/ME)*100				
Período da Última Apuração				

O valor realizado se refere a meta vigente quando da entrega do relatório de acompanhamento pela UNIDADE



### Informações do Indicador

**Indicador:** 25 - Proporção de gestantes adolescentes

**Secretaria Responsável:** 84 - Fundo Municipal de Saúde

**Tipo de Vínculo:** Programa

**Vínculos:** 3003 - Ações e Serviços da Saúde em Atenção Básica, Especialidades e Vigilância

**Fonte de Informação:** SINASC

**Referência:** 2020

**Frequência:** Anual

**Unidade de Medida:** %

**Produto / Conceito:** Fórmula de Cálculo: Número de nascidos vivos de mães com idade inferior a 20 anos em determinado espaço geográfico e período / nº de nascidos vivos, no mesmo local e período por 100.

**Tipo de Indicador:** Impacto

**Origem do Indicador:** Agenda 2030

**Nota Técnica:** Os indicadores do PPA foram elaborados pelas Secretarias associadas a cada Programa ou Ação Orçamentária.

**Fórmula de Cálculo:** Não Possui



### Resultado do Indicador

	2022	2023	2024	2025
Proposta 2022 (Ano 1) - M1	8,71%	8,48%	8,25%	8,03%
Emenda 2022 (Ano 1) - M2	8,71%	8,48%	8,25%	8,03%
Meta de Referência	M2	M2	M2	M2
Meta Efetiva - ME	8,71%	8,48%	8,25%	8,03%
Realizado - R	7,66	7,49		
% de Realização - (R/ME)*100				
Período da Última Apuração				

O valor realizado se refere a meta vigente quando da entrega do relatório de acompanhamento pela UNIDADE



### Informações do Indicador

**Indicador:** 26 - Proporção de partos normais

**Secretaria Responsável:** 84 - Fundo Municipal de Saúde

**Tipo de Vínculo:** Programa

**Vínculos:** 3003 - Ações e Serviços da Saúde em Atenção Básica, Especialidades e Vigilância

**Fonte de Informação:** SINASC

**Referência:** 2020

**Frequência:** Anual

**Unidade de Medida:** %

**Produto / Conceito:** Fórmula de Cálculo: Soma de nascidos vivos por parto normal, de mães residentes em determinado local e ano / Soma de nascidos vivos de todos os partos, de mães residentes no mesmo local e ano por 100

**Tipo de Indicador:** Impacto

**Origem do Indicador:** Agenda 2030

**Nota Técnica:** Os indicadores do PPA foram elaborados pelas Secretarias associadas a cada Programa ou Ação Orçamentária.

**Fórmula de Cálculo:** Não Possui



### Resultado do Indicador

	2022	2023	2024	2025
Proposta 2022 (Ano 1) - M1	48,90%	49,00%	49,20%	49,50%
Emenda 2022 (Ano 1) - M2	48,90%	49,00%	49,20%	49,50%
Meta de Referência	M2	M2	M2	M2
Meta Efetiva - ME	48,90%	49,00%	49,20%	49,50%
Realizado - R	48,32	47,22		
% de Realização - (R/ME)*100				
Período da Última Apuração				

O valor realizado se refere a meta vigente quando da entrega do relatório de acompanhamento pela UNIDADE



### Informações do Indicador

**Indicador:** 27 - Razão de leitos hospitalares para cada 1.000 habitantes

**Secretaria Responsável:** 84 - Fundo Municipal de Saúde

**Tipo de Vínculo:** Programa

**Vínculos:** 3026 - Ações e Serviços da Saúde em Atenção Hospitalar e de Urgência e Emergência

**Fonte de Informação:** CNES e SEADE (população)

**Referência:** 2020

**Frequência:** Anual

**Unidade de Medida:** leitos hospitalares/1.000 hab

**Produto / Conceito:** Fórmula de Cálculo: Soma total de leitos hospitalares / População total residente x 1.000

**Tipo de Indicador:** Resultado

**Origem do Indicador:** Agenda 2030

**Nota Técnica:** Os indicadores do PPA foram elaborados pelas Secretarias associadas a cada Programa ou Ação Orçamentária.

**Fórmula de Cálculo:** Não Possui



### Resultado do Indicador

	2022	2023	2024	2025
Proposta 2022 (Ano 1) - M1	3,15	3,15	3,15	3,15
Emenda 2022 (Ano 1) - M2	3,15	3,15	3,15	3,15
Meta de Referência	M2	M2	M2	M2
Meta Efetiva - ME	3,15	3,15	3,15	3,15
Realizado - R	3,15	3,16		
% de Realização - (R/ME)*100				
Período da Última Apuração				

O valor realizado se refere a meta vigente quando da entrega do relatório de acompanhamento pela UNIDADE



### Informações do Indicador

**Indicador:** 28 - Proporção de óbitos nas internações SUS por infarto agudo do miocárdio

**Secretaria Responsável:** 84 - Fundo Municipal de Saúde

**Tipo de Vínculo:** Programa

**Vínculos:** 3026 - Ações e Serviços da Saúde em Atenção Hospitalar e de Urgência e Emergência

**Fonte de Informação:** SIHSUS

**Referência:** 2020

**Frequência:** Anual

**Unidade de Medida:** %

**Produto / Conceito:** Fórmula de Cálculo: Soma de óbitos de pacientes de 20 anos e mais com diagnóstico principal de infarto agudo do miocárdio ocorrido no município de São Paulo/Total de internações por infarto agudo do miocárdio nesta mesma faixa etária em residentes ocorridos no Município de São Paulo X 100.

**Tipo de Indicador:** Impacto

**Origem do Indicador:** ObservaSampa

**Nota Técnica:** Os indicadores do PPA foram elaborados pelas Secretarias associadas a cada Programa ou Ação Orçamentária.

**Fórmula de Cálculo:** Não Possui



### Resultado do Indicador

	2022	2023	2024	2025
Proposta 2022 (Ano 1) - M1	9,01%	8,83%	8,66%	8,48%
Emenda 2022 (Ano 1) - M2	9,01%	8,83%	8,66%	8,48%
Meta de Referência	M2	M2	M2	M2
Meta Efetiva - ME	9,01%	8,83%	8,66%	8,48%
Realizado - R	7,87	7,57		
% de Realização - (R/ME)*100				
Período da Última Apuração				

O valor realizado se refere a meta vigente quando da entrega do relatório de acompanhamento pela UNIDADE



### Informações do Indicador

**Indicador:** 29 - Taxa de resolubilidade da atenção pré-hospitalar móvel do Serviço de Atendimento Móvel de Urgência

**Secretaria Responsável:** 84 - Fundo Municipal de Saúde

**Tipo de Vínculo:** Programa

**Vínculos:** 3026 - Ações e Serviços da Saúde em Atenção Hospitalar e de Urgência e Emergência

**Fonte de Informação:** SIASUS

**Referência:** 2020

**Frequência:** Anual

**Unidade de Medida:** %

**Produto / Conceito:** Fórmula de Cálculo: Soma de atendimentos realizados pelo SAMU 192/ Total de ligações telefônicas recebidas pela Central de Regulação do SAMU 192x100

**Tipo de Indicador:** Resultado

**Origem do Indicador:** ObservaSampa

**Nota Técnica:** Os indicadores do PPA foram elaborados pelas Secretarias associadas a cada Programa ou Ação Orçamentária.

**Fórmula de Cálculo:** Não Possui



### Resultado do Indicador

	2022	2023	2024	2025
Proposta 2022 (Ano 1) - M1	16,59%	16,80%	17,00%	17,10%
Emenda 2022 (Ano 1) - M2	16,59%	16,80%	17,00%	17,10%
Meta de Referência	M2	M2	M2	M2
Meta Efetiva - ME	16,59%	16,80%	17,00%	17,10%
Realizado - R	17,28	18,88		
% de Realização - (R/ME)*100				
Período da Última Apuração				

O valor realizado se refere a meta vigente quando da entrega do relatório de acompanhamento pela UNIDADE



### Informações do Indicador

**Indicador:** 30 - Taxa de mortalidade prematura por Doenças Crônicas Não Transmissíveis - selecionadas (DCNT)

**Secretaria Responsável:** 84 - Fundo Municipal de Saúde

**Tipo de Vínculo:** Programa



**Vínculos:** 3003 - Ações e Serviços da Saúde em Atenção Básica, Especialidades e Vigilância

**Fonte de Informação:** SIM e SEADE (população)

**Referência:** 2020

**Frequência:** Anual

**Unidade de Medida:** óbitos

**Produto / Conceito:** Fórmula de Cálculo: Soma do total de óbitos por DCNT selecionadas / População de 30 a 69 anos residentes x 100.000

**Tipo de Indicador:** Impacto

**Origem do Indicador:** Agenda 2030


**Nota Técnica:** Os indicadores do PPA foram elaborados pelas Secretarias associadas a cada Programa ou Ação Orçamentária.

**Fórmula de Cálculo:** Não Possui

### Resultado do Indicador

	2022	2023	2024	2025
Proposta 2022 (Ano 1) - M1	120,46	118,26	116,06	113,86
Emenda 2022 (Ano 1) - M2	120,46	118,26	116,06	113,86
Meta de Referência	M2	M2	M2	M2
Meta Efetiva - ME	120,46	118,26	116,06	113,86
Realizado - R	191,4	183,1		
% de Realização - (R/ME)*100				
Período da Última Apuração				

O valor realizado se refere a meta vigente quando da entrega do relatório de acompanhamento pela UNIDADE



#### Informações do Indicador

**Indicador:** 31 - Proporção de cura de casos novos de tuberculose pulmonar bacilífera MSP

**Secretaria Responsável:** 84 - Fundo Municipal de Saúde

**Tipo de Vínculo:** Programa

**Vínculos:** 3003 - Ações e Serviços da Saúde em Atenção Básica, Especialidades e Vigilância

**Fonte de Informação:** TBWeb

**Referência:** 2020

**Frequência:** Anual

**Unidade de Medida:** %

**Produto / Conceito:** Fórmula de Cálculo: Soma de indivíduos com tuberculose pulmonar bacilífera curados da coorte do período / total de indivíduos da coorte com tuberculose pulmonar bacilífera x 100

**Tipo de Indicador:** Impacto

**Origem do Indicador:** ObservaSampa

**Nota Técnica:** Os indicadores do PPA foram elaborados pelas Secretarias associadas a cada Programa ou Ação Orçamentária.

**Fórmula de Cálculo:** Não Possui





Resultado do Indicador

	2022	2023	2024	2025
Proposta 2022 (Ano 1) - M1	78,43%	78,70%	78,97%	79,24%
Emenda 2022 (Ano 1) - M2	78,43%	78,70%	78,97%	79,24%
Meta de Referência	M2	M2	M2	M2
Meta Efetiva - ME	78,43%	78,70%	78,97%	79,24%
Realizado - R	65,11	71,4		
% de Realização - (R/ME)*100				
Período da Última Apuração				

O valor realizado se refere a meta vigente quando da entrega do relatório de acompanhamento pela UNIDADE



## Informações do Indicador

**Indicador:** 32 - Razão de Mortalidade Materna (trienal)

**Secretaria Responsável:** 84 - Fundo Municipal de Saúde

**Tipo de Vínculo:** Programa

**Vínculos:** 3003 - Ações e Serviços da Saúde em Atenção Básica, Especialidades e Vigilância

**Fonte de Informação:** AT Saúde Mulher - Comitê de Mortalidade Materna e SINASC

**Referência:** 2020

**Frequência:** Anual

**Unidade de Medida:** óbitos por 100 mil

**Produto / Conceito:** Fórmula de Cálculo: Soma de óbitos de mulheres residentes, por causas e condições consideradas de morte materna/Número de nascidos vivos de mães residentes x 100.000

**Tipo de Indicador:** Impacto

**Origem do Indicador:** Agenda 2030

**Nota Técnica:** Os indicadores do PPA foram elaborados pelas Secretarias associadas a cada Programa ou Ação Orçamentária.

**Fórmula de Cálculo:** Não Possui



## Resultado do Indicador

	2022	2023	2024	2025
Proposta 2022 (Ano 1) - M1	46,3	46	45	44,7
Emenda 2022 (Ano 1) - M2	46,3	46	45	44,7
Meta de Referência	M2	M2	M2	M2
Meta Efetiva - ME	46,3	46	45	44,7
Realizado - R	33,3	42,3		
% de Realização - (R/ME)*100				
Período da Última Apuração				

O valor realizado se refere a meta vigente quando da entrega do relatório de acompanhamento pela UNIDADE



### Informações do Indicador

**Indicador:** 33 - Número de casos novos em Aids em menores de 5 anos

**Secretaria Responsável:** 84 - Fundo Municipal de Saúde

**Tipo de Vínculo:** Programa

**Vínculos:** 3003 - Ações e Serviços da Saúde em Atenção Básica, Especialidades e Vigilância

**Fonte de Informação:** SINAN

**Referência:** 2020

**Frequência:** Anual

**Unidade de Medida:** pessoas

**Produto / Conceito:** Fórmula de Cálculo: Soma de casos novos em Aids em menores de 5 anos

**Tipo de Indicador:** Impacto

**Origem do Indicador:** ObservaSampa

**Nota Técnica:** Os indicadores do PPA foram elaborados pelas Secretarias associadas a cada Programa ou Ação Orçamentária.

**Fórmula de Cálculo:** Não Possui



### Resultado do Indicador

	2022	2023	2024	2025
Proposta 2022 (Ano 1) - M1	4	3	2	2
Emenda 2022 (Ano 1) - M2	4	3	2	2
Meta de Referência	M2	M2	M2	M2
Meta Efetiva - ME	4	3	2	2
Realizado - R	0	0		
% de Realização - (R/ME)*100				
Período da Última Apuração				

O valor realizado se refere a meta vigente quando da entrega do relatório de acompanhamento pela UNIDADE



### Informações do Indicador

**Indicador:** 34 - Percentual das pessoas vivendo com HIV diagnosticadas e em tratamento com carga viral indetectável (%)

**Secretaria Responsável:** 84 - Fundo Municipal de Saúde

**Tipo de Vínculo:** Programa

**Vínculos:** 3003 - Ações e Serviços da Saúde em Atenção Básica, Especialidades e Vigilância

**Fonte de Informação:** SIMC

**Referência:** 2020

**Frequência:** Anual

**Unidade de Medida:** %

**Produto / Conceito:** Fórmula de Cálculo: (Soma de pessoas em TARV, há mais de 6 meses - número de pessoas com carga viral detectável) ÷ Soma de pessoas em TARV (x100).

**Tipo de Indicador:** Impacto

**Origem do Indicador:** Agenda 2030

**Nota Técnica:** Os indicadores do PPA foram elaborados pelas Secretarias associadas a cada Programa ou Ação Orçamentária.

**Fórmula de Cálculo:** Não Possui



### Resultado do Indicador

	2022	2023	2024	2025
Proposta 2022 (Ano 1) - M1	80,60%	82,00%	83,50%	85,00%
Emenda 2022 (Ano 1) - M2	80,60%	82,00%	83,50%	85,00%
Meta de Referência	M2	M2	M2	M2
Meta Efetiva - ME	80,60%	82,00%	83,50%	85,00%
Realizado - R	95,9	94,7		
% de Realização - (R/ME)*100				
Período da Última Apuração				

O valor realizado se refere a meta vigente quando da entrega do relatório de acompanhamento pela UNIDADE



### Informações do Indicador

**Indicador:** 35 - Número de óbitos por hepatite C, como causa básica, de residentes no município de São Paulo (número absoluto)

**Secretaria Responsável:** 84 - Fundo Municipal de Saúde

**Tipo de Vínculo:** Programa



Menor é melhor

**Vínculos:** 3003 - Ações e Serviços da Saúde em Atenção Básica, Especialidades e Vigilância

**Fonte de Informação:** SIM

**Referência:** 2020

**Frequência:** Anual

**Unidade de Medida:** óbitos

**Produto / Conceito:** Fórmula de Cálculo: Soma de óbitos por hepatite C, como causa básica, de residentes no município de São Paulo (número absoluto)

**Tipo de Indicador:** Impacto

**Origem do Indicador:** Agenda 2030

**Nota Técnica:** Os indicadores do PPA foram elaborados pelas Secretarias associadas a cada Programa ou Ação Orçamentária.

**Fórmula de Cálculo:** Não Possui

### Resultado do Indicador

	2022	2023	2024	2025
Proposta 2022 (Ano 1) - M1	91,6	86,38	81,46	76,82
Emenda 2022 (Ano 1) - M2	91,6	86,38	81,46	76,82
Meta de Referência	M2	M2	M2	M2
Meta Efetiva - ME	91,6	86,38	81,46	76,82
Realizado - R	80	57		
% de Realização - (R/ME)*100				
Período da Última Apuração				

O valor realizado se refere a meta vigente quando da entrega do relatório de acompanhamento pela UNIDADE



### Informações do Indicador

**Indicador:** 36 - Cobertura populacional estimada pelas equipes de Atenção Básica

**Secretaria Responsável:** 84 - Fundo Municipal de Saúde

**Tipo de Vínculo:** Programa

**Vínculos:** 3003 - Ações e Serviços da Saúde em Atenção Básica, Especialidades e Vigilância

**Fonte de Informação:** CNES e SEADE (população)

**Referência:** 2020

**Frequência:** Anual

**Unidade de Medida:** %

**Produto / Conceito:** Fórmula de Cálculo: Soma de ESF x 3.450 + Soma de equipes AB ou equivalentes (cargas horárias de 60hs semanais da clínica médica, ginecologia e pediatria e 40 hrs semanais de enfermeiros) x 3.000 em relação a população total

**Tipo de Indicador:** Resultado

**Origem do Indicador:** Programa de Metas

**Nota Técnica:** Os indicadores do PPA foram elaborados pelas Secretarias associadas a cada Programa ou Ação Orçamentária.

**Fórmula de Cálculo:** Não Possui



### Resultado do Indicador

	2022	2023	2024	2025
Proposta 2022 (Ano 1) - M1	73,30%	74,10%	75,00%	75,90%
Emenda 2022 (Ano 1) - M2	73,30%	74,10%	75,00%	75,90%
Meta de Referência	M2	M2	M2	M2
Meta Efetiva - ME	73,30%	74,10%	75,00%	75,90%
Realizado - R	71,2	70,4		
% de Realização - (R/ME)*100				
Período da Última Apuração				

O valor realizado se refere a meta vigente quando da entrega do relatório de acompanhamento pela UNIDADE



### Informações do Indicador

**Indicador:** 37 - Ações de matriciamento realizadas por CAPS com equipes de Atenção Básica

**Secretaria Responsável:** 84 - Fundo Municipal de Saúde

**Tipo de Vínculo:** Programa

**Vínculos:** 3003 - Ações e Serviços da Saúde em Atenção Básica, Especialidades e Vigilância

**Fonte de Informação:** SIASUS

**Referência:** 2020

**Frequência:** Anual

**Unidade de Medida:** ações/atividades

**Produto / Conceito:** Fórmula de Cálculo: Soma de CAPS com pelo menos 12 registros de matriciamento da Atenção Básica no ano / Total de CAPS habilitados x 100

**Tipo de Indicador:** Resultado

**Origem do Indicador:** Programa de Metas

**Nota Técnica:** Os indicadores do PPA foram elaborados pelas Secretarias associadas a cada Programa ou Ação Orçamentária.

**Fórmula de Cálculo:** Não Possui



### Resultado do Indicador

	2022	2023	2024	2025
Proposta 2022 (Ano 1) - M1	88,3	88,5	88,9	89
Emenda 2022 (Ano 1) - M2	88,3	88,5	88,9	89
Meta de Referência	M2	M2	M2	M2
Meta Efetiva - ME	88,3	88,5	88,9	89
Realizado - R	96,1	96,1		
% de Realização - (R/ME)*100				
Período da Última Apuração				

O valor realizado se refere a meta vigente quando da entrega do relatório de acompanhamento pela UNIDADE



### Informações do Indicador

**Indicador:** 38 - Número de toneladas de resíduos que deixarão de ser enviados aos aterros por meio das iniciativas adotadas

**Secretaria Responsável:** 12 - Secretaria Municipal das Subprefeituras

**Tipo de Vínculo:** Programa

**Vínculos:** 3005 - Promoção da Sustentabilidade Ambiental

**Fonte de Informação:** SMSUB

**Referência:** 2020

**Frequência:** Anual

**Unidade de Medida:** toneladas

**Produto / Conceito:** Fórmula de Cálculo: Soma do número de toneladas de resíduos desviados dos aterros para serem reciclados e/ou compostados

**Tipo de Indicador:** Resultado

**Origem do Indicador:** Programa de Metas

**Nota Técnica:** Os indicadores do PPA foram elaborados pelas Secretarias associadas a cada Programa ou Ação Orçamentária.

**Fórmula de Cálculo:** Não Possui



### Resultado do Indicador

	2022	2023	2024	2025
Proposta 2022 (Ano 1) - M1	110.196,00	197.236,00	292.568,00	0
Emenda 2022 (Ano 1) - M2	110.196,00	197.236,00	292.568,00	0
Meta de Referência	M2	M2	M2	M2
Meta Efetiva - ME	110.196,00	197.236,00	292.568,00	0
Realizado - R	47.796,00	715.894,00		
% de Realização - (R/ME)*100				
Período da Última Apuração				

O valor realizado se refere a meta vigente quando da entrega do relatório de acompanhamento pela UNIDADE



### Informações do Indicador

**Indicador:** 39 - Média simples do percentual de cumprimento individual das metas de redução de emissão de poluentes e gases de efeito estufa pelos ônibus do transporte público municipal

**Secretaria Responsável:** 20 - Secretaria Municipal de Mobilidade e Trânsito

**Tipo de Vínculo:** Programa

**Vínculos:** 3005 - Promoção da Sustentabilidade Ambiental

**Fonte de Informação:** SPTtrans

**Referência:** 2020

**Frequência:** Anual

**Unidade de Medida:** %

**Produto / Conceito:** Fórmula de Cálculo: Cálculo da média simples do percentual de cumprimento individual das metas de redução da emissão de cada um dos três componentes mensurados (óxidos de nitrogênio, material particulado e dióxido de carbono)

**Tipo de Indicador:** Resultado

**Origem do Indicador:** Programa de Metas

**Nota Técnica:** Os indicadores do PPA foram elaborados pelas Secretarias associadas a cada Programa ou Ação Orçamentária.

**Fórmula de Cálculo:** Não Possui



### Resultado do Indicador

	2022	2023	2024	2025
Proposta 2022 (Ano 1) - M1	38,72%	62,90%	100,00%	100,00%
Emenda 2022 (Ano 1) - M2	38,72%	62,90%	100,00%	100,00%
Meta de Referência	M2	M2	M2	M2
Meta Efetiva - ME	38,72%	62,90%	100,00%	100,00%
Realizado - R	38,72	88,38		
% de Realização - (R/ME)*100				
Período da Última Apuração				

O valor realizado se refere a meta vigente quando da entrega do relatório de acompanhamento pela UNIDADE



### Informações do Indicador

<b>Indicador:</b> 40 - Emissão, em toneladas, de óxidos de nitrogênio (NOx) pela frota de ônibus municipais
<b>Secretaria Responsável:</b> 20 - Secretaria Municipal de Mobilidade e Trânsito
<b>Tipo de Vínculo:</b> Programa
<b>Vínculos:</b> 3005 - Promoção da Sustentabilidade Ambiental
<b>Fonte de Informação:</b> SPTrans
<b>Referência:</b> 2020
<b>Frequência:</b> Anual
<b>Unidade de Medida:</b> toneladas
<b>Produto / Conceito:</b> Emissão, em toneladas, de óxidos de nitrogênio (NOx) pela frota de ônibus municipais
<b>Tipo de Indicador:</b> Resultado
<b>Origem do Indicador:</b> Agenda 2030
<b>Nota Técnica:</b> Os indicadores do PPA foram elaborados pelas Secretarias associadas a cada Programa ou Ação Orçamentária.
<b>Fórmula de Cálculo:</b> Não Possui



### Resultado do Indicador

	2022	2023	2024	2025
Proposta 2022 (Ano 1) - M1	2.714,00	2.560,00	2.324,00	2.324,00
Emenda 2022 (Ano 1) - M2	2.714,00	2.560,00	2.324,00	2.324,00
Meta de Referência	M2	M2	M2	M2
Meta Efetiva - ME	2.714,00	2.560,00	2.324,00	2.324,00
Realizado - R	2.714,00	2.905,00		
% de Realização - (R/ME)*100				
Período da Última Apuração				

O valor realizado se refere a meta vigente quando da entrega do relatório de acompanhamento pela UNIDADE



### Informações do Indicador

**Indicador:** 41 - Emissão, em toneladas, de material particulado (MP) pela frota de ônibus municipais

**Secretaria Responsável:** 20 - Secretaria Municipal de Mobilidade e Trânsito



**Tipo de Vínculo:** Programa

**Vínculos:** 3005 - Promoção da Sustentabilidade Ambiental

**Fonte de Informação:** SPTrans

**Referência:** 2020

**Frequência:** Anual

**Unidade de Medida:** toneladas

**Produto / Conceito:** Emissão, em toneladas, de material particulado (MP) pela frota de ônibus municipais

**Tipo de Indicador:** Resultado

**Origem do Indicador:** Agenda 2030

**Nota Técnica:** Os indicadores do PPA foram elaborados pelas Secretarias associadas a cada Programa ou Ação Orçamentária.

**Fórmula de Cálculo:** Não Possui

### Resultado do Indicador

	2022	2023	2024	2025
Proposta 2022 (Ano 1) - M1	24,08	22,37	20,29	20,29
Emenda 2022 (Ano 1) - M2	24,08	22,37	20,29	20,29
Meta de Referência	M2	M2	M2	M2
Meta Efetiva - ME	24,08	22,37	20,29	20,29
Realizado - R	24,08	24,43		
% de Realização - (R/ME)*100				
Período da Última Apuração				

O valor realizado se refere a meta vigente quando da entrega do relatório de acompanhamento pela UNIDADE



### Informações do Indicador

**Indicador:** 42 - Emissão, em toneladas, de dióxido de carbono (CO2) pela frota de ônibus municipais

**Secretaria Responsável:** 20 - Secretaria Municipal de Mobilidade e Trânsito



**Tipo de Vínculo:** Programa

**Vínculos:** 3005 - Promoção da Sustentabilidade Ambiental

**Fonte de Informação:** SPTrans

**Referência:** 2020

**Frequência:** Anual

**Unidade de Medida:** toneladas

**Produto / Conceito:** Emissão, em toneladas, de dióxido de carbono (CO2) pela frota de ônibus municipais

**Tipo de Indicador:** Resultado

**Origem do Indicador:** Agenda 2030

**Nota Técnica:** Os indicadores do PPA foram elaborados pelas Secretarias associadas a cada Programa ou Ação Orçamentária.

**Fórmula de Cálculo:** Não Possui

### Resultado do Indicador

	2022	2023	2024	2025
Proposta 2022 (Ano 1) - M1	1.115.085,00	1.061.611,00	964.567,00	964.567,00
Emenda 2022 (Ano 1) - M2	1.115.085,00	1.061.611,00	964.567,00	964.567,00
Meta de Referência	M2	M2	M2	M2
Meta Efetiva - ME	1.115.085,00	1.061.611,00	964.567,00	964.567,00
Realizado - R	1.115.085,00	1.242.035,00		
% de Realização - (R/ME)*100				
Período da Última Apuração				

O valor realizado se refere a meta vigente quando da entrega do relatório de acompanhamento pela UNIDADE



### Informações do Indicador

**Indicador:** 43 - Percentual de redução da carga orgânica proveniente da cidade de São Paulo lançada no reservatório Guarapiranga

**Secretaria Responsável:** 14 - Secretaria Municipal de Habitação

**Tipo de Vínculo:** Programa

**Vínculos:** 3005 - Promoção da Sustentabilidade Ambiental

**Fonte de Informação:** SEHAB

**Referência:** 2020

**Frequência:** Anual

**Unidade de Medida:** %

**Produto / Conceito:** Fórmula de Cálculo: Cálculo do percentual de redução da carga orgânica proveniente da cidade de São Paulo lançada no reservatório Guarapiranga

**Tipo de Indicador:** Resultado

**Origem do Indicador:** Programa de Metas

**Nota Técnica:** Os indicadores do PPA foram elaborados pelas Secretarias associadas a cada Programa ou Ação Orçamentária.

**Fórmula de Cálculo:** Não Possui



### Resultado do Indicador



### Informações do Indicador

**Indicador:** 44 - Número de piscinões construídos e em operação.

**Secretaria Responsável:** 22 - Secretaria Municipal de Infraestrutura Urbana e Obras

**Tipo de Vínculo:** Programa

**Vínculos:** 3008 - Gestão dos Riscos e Promoção da Resiliência a Desastres e Eventos Críticos

**Fonte de Informação:** SIURB

**Referência:** 2020

**Frequência:** Anual

**Unidade de Medida:** unidades

**Produto / Conceito:** Fórmula de Cálculo: Soma de piscinões construídos e em operação

**Tipo de Indicador:** Resultado

**Origem do Indicador:** Programa de Metas

**Nota Técnica:** Os indicadores do PPA foram elaborados pelas Secretarias associadas a cada Programa ou Ação Orçamentária.

**Fórmula de Cálculo:** Não Possui



### Resultado do Indicador

	2022	2023	2024	2025
Proposta 2022 (Ano 1) - M1	3	7	14	18
Emenda 2022 (Ano 1) - M2	3	7	14	18
Meta de Referência	M2	M2	M2	M2
Meta Efetiva - ME	3	7	14	18
Realizado - R	0	1		
% de Realização - (R/ME)*100				
Período da Última Apuração				

O valor realizado se refere a meta vigente quando da entrega do relatório de acompanhamento pela UNIDADE



### Informações do Indicador

**Indicador:** 45 - Número de novos Centros Dia para Pessoas com Deficiência implantados

**Secretaria Responsável:** 24 - Secretaria Municipal de Assistência e Desenvolvimento Social

**Tipo de Vínculo:** Programa

**Vínculos:** 3006 - Promoção dos Direitos da Pessoa com Deficiência

**Fonte de Informação:** SMADS

**Referência:** 2020

**Frequência:** Anual

**Unidade de Medida:** unidades

**Produto / Conceito:** Fórmula de Cálculo: Soma de novos Centros Dia para Pessoas com Deficiência

**Tipo de Indicador:** Resultado

**Origem do Indicador:** Externa

**Nota Técnica:** Os indicadores do PPA foram elaborados pelas Secretarias associadas a cada Programa ou Ação Orçamentária.

**Fórmula de Cálculo:** Não Possui



Maior é melhor

### Resultado do Indicador

	2022	2023	2024	2025
Proposta 2022 (Ano 1) - M1	4	8	10	10
Emenda 2022 (Ano 1) - M2	4	8	10	10
Meta de Referência	M2	M2	M2	M2
Meta Efetiva - ME	4	8	10	10
Realizado - R	0	1		
% de Realização - (R/ME)*100				
Período da Última Apuração				

O valor realizado se refere a meta vigente quando da entrega do relatório de acompanhamento pela UNIDADE



### Informações do Indicador

**Indicador:** 46 - Número de novos serviços socioassistenciais para pessoas idosas implantados

**Secretaria Responsável:** 24 - Secretaria Municipal de Assistência e Desenvolvimento Social



Maior é melhor

**Tipo de Vínculo:** Programa

**Vínculos:** 3007 - Promoção dos Direitos da População Idosa

**Fonte de Informação:** SMADS

**Referência:** 2020

**Frequência:** Anual

**Unidade de Medida:** unidades

**Produto / Conceito:** Fórmula de Cálculo: Soma de novos serviços de convivência que atendam idosos e Centros Dia para Idosos implantados

**Tipo de Indicador:** Resultado

**Origem do Indicador:** Programa de Metas

**Nota Técnica:** Os indicadores do PPA foram elaborados pelas Secretarias associadas a cada Programa ou Ação Orçamentária.

**Fórmula de Cálculo:** Não Possui

### Resultado do Indicador

	2022	2023	2024	2025
Proposta 2022 (Ano 1) - M1	24	44	52	52
Emenda 2022 (Ano 1) - M2	24	44	52	52
Meta de Referência	M2	M2	M2	M2
Meta Efetiva - ME	24	44	52	52
Realizado - R	11	13		
% de Realização - (R/ME)*100				
Período da Última Apuração				

O valor realizado se refere a meta vigente quando da entrega do relatório de acompanhamento pela UNIDADE



### Informações do Indicador

**Indicador:** 47 - Número de metros quadrados de vias recuperadas utilizando recapeamento ou micro pavimentação e realização de manutenção em pavimento rígido, em vias já pavimentadas

**Secretaria Responsável:** 12 - Secretaria Municipal das Subprefeituras

**Tipo de Vínculo:** Programa

**Vínculos:** 3009 - Melhoria da Mobilidade Urbana Universal

**Fonte de Informação:** SMSUB

**Referência:** 2020

**Frequência:** Anual

**Unidade de Medida:** metros quadrados

**Produto / Conceito:** Fórmula de Cálculo: Soma dos metros quadrados de recapeamento, micro pavimentação e manutenção em pavimento rígido

**Tipo de Indicador:** Resultado

**Origem do Indicador:** Programa de Metas

**Nota Técnica:** Os indicadores do PPA foram elaborados pelas Secretarias associadas a cada Programa ou Ação Orçamentária.

**Fórmula de Cálculo:** Não Possui



### Resultado do Indicador

	2022	2023	2024	2025
Proposta 2022 (Ano 1) - M1	9.975.000,00	15.062.500,00	20.000.000,00	22.000.000,00
Emenda 2022 (Ano 1) - M2	9.975.000,00	15.062.500,00	20.000.000,00	22.000.000,00
Meta de Referência	M2	M2	M2	M2
Meta Efetiva - ME	9.975.000,00	15.062.500,00	20.000.000,00	22.000.000,00
Realizado - R	2.427.853,00	13.100.871,00		
% de Realização - (R/ME)*100				
Período da Última Apuração				

O valor realizado se refere a meta vigente quando da entrega do relatório de acompanhamento pela UNIDADE



### Informações do Indicador

**Indicador:** 48 - Tempo médio de atendimento, em dias, do serviço de tapa buraco.

**Secretaria Responsável:** 12 - Secretaria Municipal das Subprefeituras

**Tipo de Vínculo:** Programa

**Vínculos:** 3009 - Melhoria da Mobilidade Urbana Universal

**Fonte de Informação:** Relatório de solicitações atendidas de SMIT

**Referência:** 2020

**Frequência:** Anual

**Unidade de Medida:** dias

**Produto / Conceito:** Fórmula de Cálculo: Média de dias transcorridos, desde a solicitação, de todos os pedidos concluídos nos 12 meses anteriores ao mês de referência

**Tipo de Indicador:** Resultado

**Origem do Indicador:** Programa de Metas

**Nota Técnica:** Os indicadores do PPA foram elaborados pelas Secretarias associadas a cada Programa ou Ação Orçamentária.

**Fórmula de Cálculo:** Não Possui



### Resultado do Indicador

	2022	2023	2024	2025
Proposta 2022 (Ano 1) - M1	10	10	10	10
Emenda 2022 (Ano 1) - M2	10	10	10	10
Meta de Referência	M2	M2	M2	M2
Meta Efetiva - ME	10	10	10	10
Realizado - R	7	7		
% de Realização - (R/ME)*100				
Período da Última Apuração				

O valor realizado se refere a meta vigente quando da entrega do relatório de acompanhamento pela UNIDADE



### Informações do Indicador

**Indicador:** 49 - Número de metros quadrados de pavimentação em vias sem asfalto

**Secretaria Responsável:** 12 - Secretaria Municipal das Subprefeituras

**Tipo de Vínculo:** Programa

**Vínculos:** 3009 - Melhoria da Mobilidade Urbana Universal

**Fonte de Informação:** SMSUB

**Referência:** 2020

**Frequência:** Anual

**Unidade de Medida:** metros quadrados

**Produto / Conceito:** Fórmula de Cálculo: Soma dos metros quadrados de vias pavimentadas em vias sem asfalto

**Tipo de Indicador:** Resultado

**Origem do Indicador:** Programa de Metas

**Nota Técnica:** Os indicadores do PPA foram elaborados pelas Secretarias associadas a cada Programa ou Ação Orçamentária.

**Fórmula de Cálculo:** Não Possui



### Resultado do Indicador

	2022	2023	2024	2025
Proposta 2022 (Ano 1) - M1	120.000,00	240.000,00	360.000,00	480.000,00
Emenda 2022 (Ano 1) - M2	120.000,00	240.000,00	360.000,00	480.000,00
Meta de Referência	M2	M2	M2	M2
Meta Efetiva - ME	120.000,00	240.000,00	360.000,00	480.000,00
Realizado - R	196.563,00	376.777,00		
% de Realização - (R/ME)*100				
Período da Última Apuração				

O valor realizado se refere a meta vigente quando da entrega do relatório de acompanhamento pela UNIDADE



### Informações do Indicador

**Indicador:** 50 - Número de metros quadrados de calçadas construídas e reformada

**Secretaria Responsável:** 12 - Secretaria Municipal das Subprefeituras

**Tipo de Vínculo:** Programa

**Vínculos:** 3009 - Melhoria da Mobilidade Urbana Universal

**Fonte de Informação:** SMSUB

**Referência:** 2020

**Frequência:** Anual

**Unidade de Medida:** metros quadrados

**Produto / Conceito:** Fórmula de Cálculo: Soma da metragem quadrada das calçadas requalificadas

**Tipo de Indicador:** Resultado

**Origem do Indicador:** Programa de Metas

**Nota Técnica:** Os indicadores do PPA foram elaborados pelas Secretarias associadas a cada Programa ou Ação Orçamentária.

**Fórmula de Cálculo:** Não Possui



### Resultado do Indicador

	2022	2023	2024	2025
Proposta 2022 (Ano 1) - M1	600.000,00	1.000.000,00	1.200.000,00	1.200.000,00
Emenda 2022 (Ano 1) - M2	600.000,00	1.000.000,00	1.200.000,00	1.200.000,00
Meta de Referência	M2	M2	M2	M2
Meta Efetiva - ME	600.000,00	1.000.000,00	1.200.000,00	1.200.000,00
Realizado - R	11.411,00	215.461,00		
% de Realização - (R/ME)*100				
Período da Última Apuração				

O valor realizado se refere a meta vigente quando da entrega do relatório de acompanhamento pela UNIDADE



### Informações do Indicador

**Indicador:** 51 - Número de mortes no trânsito por 100 mil habitantes

**Secretaria Responsável:** 20 - Secretaria Municipal de Mobilidade e Trânsito

**Tipo de Vínculo:** Programa

**Vínculos:** 3009 - Melhoria da Mobilidade Urbana Universal

**Fonte de Informação:** CET

**Referência:** 2020

**Frequência:** Anual

**Unidade de Medida:** óbitos por 100 mil

**Produto / Conceito:** Fórmula de Cálculo: Número de óbitos no trânsito ÷ População total (x100.000)

**Tipo de Indicador:** Impacto

**Origem do Indicador:** Programa de Metas

**Nota Técnica:** Os indicadores do PPA foram elaborados pelas Secretarias associadas a cada Programa ou Ação Orçamentária.

**Fórmula de Cálculo:** Não Possui



### Resultado do Indicador

	2022	2023	2024	2025
Proposta 2022 (Ano 1) - M1	5,6	5,1	4,5	4
Emenda 2022 (Ano 1) - M2	5,6	5,1	4,5	4
Meta de Referência	M2	M2	M2	M2
Meta Efetiva - ME	5,6	5,1	4,5	4
Realizado - R	5,6	7,47		
% de Realização - (R/ME)*100				
Período da Última Apuração				

O valor realizado se refere a meta vigente quando da entrega do relatório de acompanhamento pela UNIDADE



### Informações do Indicador

**Indicador:** 52 - Implantação do sistema de transporte público hidroviário na represa Billings - Aquático SP

**Secretaria Responsável:** 20 - Secretaria Municipal de Mobilidade e Trânsito

**Tipo de Vínculo:** Programa

**Vínculos:** 3009 - Melhoria da Mobilidade Urbana Universal

**Fonte de Informação:** SMT

**Referência:** 2020

**Frequência:** Anual

**Unidade de Medida:** unidades

**Produto / Conceito:** Fórmula de Cálculo: Primeiro trecho de transporte público hidroviário implantado na cidade de São Paulo

**Tipo de Indicador:** Resultado

**Origem do Indicador:** Programa de Metas

**Nota Técnica:** Os indicadores do PPA foram elaborados pelas Secretarias associadas a cada Programa ou Ação Orçamentária.

**Fórmula de Cálculo:** Não Possui



### Resultado do Indicador

	2022	2023	2024	2025
Proposta 2022 (Ano 1) - M1	0	0	1	1
Emenda 2022 (Ano 1) - M2	0	0	1	1
Meta de Referência	M2	M2	M2	M2
Meta Efetiva - ME	0	0	1	1
Realizado - R	0	0		
% de Realização - (R/ME)*100				
Período da Última Apuração				

O valor realizado se refere a meta vigente quando da entrega do relatório de acompanhamento pela UNIDADE



### Informações do Indicador

**Indicador:** 53 - Número de corredores de ônibus no modelo BRT implantados e em operação

**Secretaria Responsável:** 20 - Secretaria Municipal de Mobilidade e Trânsito

**Tipo de Vínculo:** Programa

**Vínculos:** 3009 - Melhoria da Mobilidade Urbana Universal

**Fonte de Informação:** SPTrans

**Referência:** 2020

**Frequência:** Anual

**Unidade de Medida:** quilômetros

**Produto / Conceito:** Fórmula de Cálculo: Soma do número de Corredores em modelo BRT implantados e em operação

**Tipo de Indicador:** Resultado

**Origem do Indicador:** Programa de Metas

**Nota Técnica:** Os indicadores do PPA foram elaborados pelas Secretarias associadas a cada Programa ou Ação Orçamentária.

**Fórmula de Cálculo:** Não Possui



### Resultado do Indicador

	2022	2023	2024	2025
Proposta 2022 (Ano 1) - M1	0	0	2	2
Emenda 2022 (Ano 1) - M2	0	0	2	2
Meta de Referência	M2	M2	M2	M2
Meta Efetiva - ME	0	0	2	2
Realizado - R	0	0		
% de Realização - (R/ME)*100				
Período da Última Apuração				

O valor realizado se refere a meta vigente quando da entrega do relatório de acompanhamento pela UNIDADE



### Informações do Indicador

<b>Indicador:</b> 54 - Extensão, em quilômetros, de trechos com obras iniciadas em novos corredores
<b>Secretaria Responsável:</b> 20 - Secretaria Municipal de Mobilidade e Trânsito
<b>Tipo de Vínculo:</b> Programa
<b>Vínculos:</b> 3009 - Melhoria da Mobilidade Urbana Universal
<b>Fonte de Informação:</b> SPTrans
<b>Referência:</b> 2020
<b>Frequência:</b> Anual
<b>Unidade de Medida:</b> quilômetros
<b>Produto / Conceito:</b> Fórmula de Cálculo: Soma da extensão, em quilômetros, de trechos com obras iniciadas em novos corredores
<b>Tipo de Indicador:</b> Resultado
<b>Origem do Indicador:</b> Programa de Metas
<b>Nota Técnica:</b> Os indicadores do PPA foram elaborados pelas Secretarias associadas a cada Programa ou Ação Orçamentária.
<b>Fórmula de Cálculo:</b> Não Possui



### Resultado do Indicador

	2022	2023	2024	2025
Proposta 2022 (Ano 1) - M1	4	4	40	40
Emenda 2022 (Ano 1) - M2	4	4	40	40
Meta de Referência	M2	M2	M2	M2
Meta Efetiva - ME	4	4	40	40
Realizado - R	4	6,8		
% de Realização - (R/ME)*100				
Período da Última Apuração				

O valor realizado se refere a meta vigente quando da entrega do relatório de acompanhamento pela UNIDADE



### Informações do Indicador

**Indicador:** 56 - Extensão, em quilômetros, de faixas exclusivas de ônibus implantadas

**Secretaria Responsável:** 20 - Secretaria Municipal de Mobilidade e Trânsito

**Tipo de Vínculo:** Programa

**Vínculos:** 3009 - Melhoria da Mobilidade Urbana Universal

**Fonte de Informação:** SPTrans

**Referência:** 2020

**Frequência:** Anual

**Unidade de Medida:** quilômetros

**Produto / Conceito:** Fórmula de Cálculo: Soma da extensão, em quilômetros, de faixas exclusivas de ônibus implantadas

**Tipo de Indicador:** Resultado

**Origem do Indicador:** Programa de Metas

**Nota Técnica:** Os indicadores do PPA foram elaborados pelas Secretarias associadas a cada Programa ou Ação Orçamentária.

**Fórmula de Cálculo:** Não Possui



### Resultado do Indicador

	2022	2023	2024	2025
Proposta 2022 (Ano 1) - M1	25	50	50	50
Emenda 2022 (Ano 1) - M2	25	50	50	50
Meta de Referência	M2	M2	M2	M2
Meta Efetiva - ME	25	50	50	50
Realizado - R	25	33,65		
% de Realização - (R/ME)*100				
Período da Última Apuração				

O valor realizado se refere a meta vigente quando da entrega do relatório de acompanhamento pela UNIDADE



### Informações do Indicador

**Indicador:** 57 - Extensão, em quilômetros, de novas vias atendidas pelos ônibus municipais

**Secretaria Responsável:** 20 - Secretaria Municipal de Mobilidade e Trânsito

**Tipo de Vínculo:** Programa

**Vínculos:** 3009 - Melhoria da Mobilidade Urbana Universal

**Fonte de Informação:** SPTrans

**Referência:** 2020

**Frequência:** Anual

**Unidade de Medida:** quilômetros

**Produto / Conceito:** Fórmula de Cálculo: Soma da extensão, em quilômetros, de novas vias atendidas pelos ônibus municipais

**Tipo de Indicador:** Resultado

**Origem do Indicador:** Programa de Metas

**Nota Técnica:** Os indicadores do PPA foram elaborados pelas Secretarias associadas a cada Programa ou Ação Orçamentária.

**Fórmula de Cálculo:** Não Possui



### Resultado do Indicador

	2022	2023	2024	2025
Proposta 2022 (Ano 1) - M1	0	0	420	420
Emenda 2022 (Ano 1) - M2	0	0	420	420
Meta de Referência	M2	M2	M2	M2
Meta Efetiva - ME	0	0	420	420
Realizado - R	0	0		
% de Realização - (R/ME)*100				
Período da Última Apuração				

O valor realizado se refere a meta vigente quando da entrega do relatório de acompanhamento pela UNIDADE



### Informações do Indicador

**Indicador:** 58 - Média simples entre os percentuais de frota de ônibus (I) equipada com acesso à internet por rede Wi-fi e tomadas USB para recarga de dispositivos móveis e (II) composta por veículos elétricos

**Secretaria Responsável:** 20 - Secretaria Municipal de Mobilidade e Trânsito

**Tipo de Vínculo:** Programa

**Vínculos:** 3009 - Melhoria da Mobilidade Urbana Universal

**Fonte de Informação:** SPTrans

**Referência:** 2020

**Frequência:** Anual

**Unidade de Medida:** %

**Produto / Conceito:** Fórmula de Cálculo: Cálculo da média simples de (1) percentual da frota de ônibus do transporte público municipal equipada com acesso à internet por rede wi-fi e tomadas USB para recarga de dispositivos móveis, e (2) percentual da frota de ônibus composta por ônibus elétricos

**Tipo de Indicador:** Resultado

**Origem do Indicador:** Programa de Metas

**Nota Técnica:** Os indicadores do PPA foram elaborados pelas Secretarias associadas a cada Programa ou Ação Orçamentária.

**Fórmula de Cálculo:**  $(A + B) \div 2$



### Resultado do Indicador

	2022	2023	2024	2025
Proposta 2022 (Ano 1) - M1	26,00%	28,00%	60,00%	60,00%
Emenda 2022 (Ano 1) - M2	26,00%	28,00%	60,00%	60,00%
Meta de Referência	M2	M2	M2	M2
Meta Efetiva - ME	26,00%	28,00%	60,00%	60,00%
Realizado - R	26	29,87		
% de Realização - (R/ME)*100				
Período da Última Apuração				

O valor realizado se refere a meta vigente quando da entrega do relatório de acompanhamento pela UNIDADE



### Informações do Indicador

<b>Indicador:</b> 60 - Percentual do viário da cidade com infraestrutura priorizada aos ônibus (faixas exclusivas) (%)
<b>Secretaria Responsável:</b> 20 - Secretaria Municipal de Mobilidade e Trânsito
<b>Tipo de Vínculo:</b> Programa
<b>Vínculos:</b> 3009 - Melhoria da Mobilidade Urbana Universal
<b>Fonte de Informação:</b> SPTrans
<b>Referência:</b> 2020
<b>Frequência:</b> Anual
<b>Unidade de Medida:</b> %
<b>Produto / Conceito:</b> Percentual do viário da cidade com infraestrutura priorizada aos ônibus (faixas exclusivas) (%)
<b>Tipo de Indicador:</b> Resultado
<b>Origem do Indicador:</b> Agenda 2030
<b>Nota Técnica:</b> Os indicadores do PPA foram elaborados pelas Secretarias associadas a cada Programa ou Ação Orçamentária.
<b>Fórmula de Cálculo:</b> Não Possui



### Resultado do Indicador

	2022	2023	2024	2025
Proposta 2022 (Ano 1) - M1	2,68%	2,80%	2,93%	2,93%
Emenda 2022 (Ano 1) - M2	2,68%	2,80%	2,93%	2,93%
Meta de Referência	M2	M2	M2	M2
Meta Efetiva - ME	2,68%	2,80%	2,93%	2,93%
Realizado - R	2,68	2,93		
% de Realização - (R/ME)*100				
Período da Última Apuração				

O valor realizado se refere a meta vigente quando da entrega do relatório de acompanhamento pela UNIDADE



### Informações do Indicador

**Indicador:** 61 - Número de terminais urbanos de ônibus municipais existentes

**Secretaria Responsável:** 20 - Secretaria Municipal de Mobilidade e Trânsito

**Tipo de Vínculo:** Programa

**Vínculos:** 3009 - Melhoria da Mobilidade Urbana Universal

**Fonte de Informação:** SPTrans

**Referência:** 2020

**Frequência:** Anual

**Unidade de Medida:** unidades

**Produto / Conceito:** Fórmula de Cálculo: Soma de terminais urbanos de ônibus municipais existentes

**Tipo de Indicador:** Resultado

**Origem do Indicador:** Externa

**Nota Técnica:** Os indicadores do PPA foram elaborados pelas Secretarias associadas a cada Programa ou Ação Orçamentária.

**Fórmula de Cálculo:** Não Possui



### Resultado do Indicador

	2022	2023	2024	2025
Proposta 2022 (Ano 1) - M1	32	32	37	37
Emenda 2022 (Ano 1) - M2	32	32	37	37
Meta de Referência	M2	M2	M2	M2
Meta Efetiva - ME	32	32	37	37
Realizado - R	32	32		
% de Realização - (R/ME)*100				
Período da Última Apuração				

O valor realizado se refere a meta vigente quando da entrega do relatório de acompanhamento pela UNIDADE



### Informações do Indicador

**Indicador:** 62 - Número de unidades estruturais de pontes, viadutos ou túneis que receberam obras de recuperação ou reforço

**Secretaria Responsável:** 22 - Secretaria Municipal de Infraestrutura Urbana e Obras



**Tipo de Vínculo:** Programa

**Vínculos:** 3009 - Melhoria da Mobilidade Urbana Universal

**Fonte de Informação:** SIURB

**Referência:** 2020

**Frequência:** Anual

**Unidade de Medida:** unidades

**Produto / Conceito:** Fórmula de Cálculo: Soma de unidades estruturais recuperadas e/ou reforçadas

**Tipo de Indicador:** Resultado

**Origem do Indicador:** Programa de Metas

**Nota Técnica:** Os indicadores do PPA foram elaborados pelas Secretarias associadas a cada Programa ou Ação Orçamentária.

**Fórmula de Cálculo:** Não Possui

### Resultado do Indicador

	2022	2023	2024	2025
Proposta 2022 (Ano 1) - M1	44	87	129	172
Emenda 2022 (Ano 1) - M2	44	87	129	172
Meta de Referência	M2	M2	M2	M2
Meta Efetiva - ME	44	87	129	172
Realizado - R	44	30		
% de Realização - (R/ME)*100				
Período da Última Apuração				

O valor realizado se refere a meta vigente quando da entrega do relatório de acompanhamento pela UNIDADE



### Informações do Indicador

**Indicador:** 63 - Extensão, em quilômetros, de intervenções (construção, requalificação, etc) em vias públicas.

**Secretaria Responsável:** 22 - Secretaria Municipal de Infraestrutura Urbana e Obras



**Tipo de Vínculo:** Programa

**Vínculos:** 3009 - Melhoria da Mobilidade Urbana Universal

**Fonte de Informação:** SIURB

**Referência:** 2020

**Frequência:** Anual

**Unidade de Medida:** quilômetros

**Produto / Conceito:** Fórmula de Cálculo: Soma da extensão de vias públicas requalificadas (km)

**Tipo de Indicador:** Resultado

**Origem do Indicador:** Externa

**Nota Técnica:** Os indicadores do PPA foram elaborados pelas Secretarias associadas a cada Programa ou Ação Orçamentária.

**Fórmula de Cálculo:** Não Possui

### Resultado do Indicador

	2022	2023	2024	2025
Proposta 2022 (Ano 1) - M1	2	4	8	12
Emenda 2022 (Ano 1) - M2	2	4	8	12
Meta de Referência	M2	M2	M2	M2
Meta Efetiva - ME	2	4	8	12
Realizado - R	2	159		
% de Realização - (R/ME)*100				
Período da Última Apuração				

O valor realizado se refere a meta vigente quando da entrega do relatório de acompanhamento pela UNIDADE



### Informações do Indicador

**Indicador:** 64 - Percentual de crianças alfabetizadas, medido pelo desempenho dos estudantes do 2º ano do Ensino Fundamental na Provinha São Paulo

**Secretaria Responsável:** 16 - Secretaria Municipal de Educação

**Tipo de Vínculo:** Programa

**Vínculos:** 3010 - Manutenção, Desenvolvimento e Promoção da Qualidade da Educação

**Fonte de Informação:** SME

**Referência:** 2020

**Frequência:** Anual

**Unidade de Medida:** %

**Produto / Conceito:** Fórmula de Cálculo: Soma de estudantes do 2º ano do EF com desempenho na prova de Língua Portuguesa da Provinha SP dentro dos níveis Básico, Adequado e Avançado ÷ Número total de estudantes do 2º ano do EF que fizeram a prova (x 100)

**Tipo de Indicador:** Resultado

**Origem do Indicador:** Programa de Metas

**Nota Técnica:** Os indicadores do PPA foram elaborados pelas Secretarias associadas a cada Programa ou Ação Orçamentária.

**Fórmula de Cálculo:** Não Possui



### Resultado do Indicador

	2022	2023	2024	2025
Proposta 2022 (Ano 1) - M1	94,00%	96,00%	97,00%	98,00%
Emenda 2022 (Ano 1) - M2	94,00%	96,00%	97,00%	98,00%
Meta de Referência	M2	M2	M2	M2
Meta Efetiva - ME	94,00%	96,00%	97,00%	98,00%
Realizado - R	88	86,9		
% de Realização - (R/ME)*100				
Período da Última Apuração				

O valor realizado se refere a meta vigente quando da entrega do relatório de acompanhamento pela UNIDADE



### Informações do Indicador

**Indicador:** 65 - Resultado no Índice de Desenvolvimento da Educação Paulistana - Anos Iniciais

**Secretaria Responsável:** 16 - Secretaria Municipal de Educação

**Tipo de Vínculo:** Programa

**Vínculos:** 3010 - Manutenção, Desenvolvimento e Promoção da Qualidade da Educação

**Fonte de Informação:** SME

**Referência:** 2020

**Frequência:** Anual

**Unidade de Medida:** unidades

**Produto / Conceito:** Fórmula de Cálculo: Resultados dos alunos do 3º e 5º ano na Prova e Provinha SP (proficiência) x taxa de aprovação dos estudantes do 1º ao 5º ano (fluxo escolar)

**Tipo de Indicador:** Resultado

**Origem do Indicador:** Programa de Metas

**Nota Técnica:** Os indicadores do PPA foram elaborados pelas Secretarias associadas a cada Programa ou Ação Orçamentária.

**Fórmula de Cálculo:** Não Possui



### Resultado do Indicador

	2022	2023	2024	2025
Proposta 2022 (Ano 1) - M1	5	5,4	5,7	6,1
Emenda 2022 (Ano 1) - M2	5	5,4	5,7	6,1
Meta de Referência	M2	M2	M2	M2
Meta Efetiva - ME	5	5,4	5,7	6,1
Realizado - R	4,3	4,6		
% de Realização - (R/ME)*100				
Período da Última Apuração				

O valor realizado se refere a meta vigente quando da entrega do relatório de acompanhamento pela UNIDADE



### Informações do Indicador

**Indicador:** 66 - Resultado no Índice de Desenvolvimento da Educação Paulistana - Anos Finais

**Secretaria Responsável:** 16 - Secretaria Municipal de Educação

**Tipo de Vínculo:** Programa

**Vínculos:** 3010 - Manutenção, Desenvolvimento e Promoção da Qualidade da Educação

**Fonte de Informação:** SME

**Referência:** 2020

**Frequência:** Anual

**Unidade de Medida:** unidades

**Produto / Conceito:** Fórmula de Cálculo: Resultados dos alunos do 7º e 9º anos na Prova SP (proficiência) x taxa de aprovação dos estudantes do 6º ao 9º ano (fluxo escolar)

**Tipo de Indicador:** Resultado

**Origem do Indicador:** Programa de Metas

**Nota Técnica:** Os indicadores do PPA foram elaborados pelas Secretarias associadas a cada Programa ou Ação Orçamentária.

**Fórmula de Cálculo:** Não Possui



### Resultado do Indicador

	2022	2023	2024	2025
Proposta 2022 (Ano 1) - M1	4,8	5	5,2	5,3
Emenda 2022 (Ano 1) - M2	4,8	5	5,2	5,3
Meta de Referência	M2	M2	M2	M2
Meta Efetiva - ME	4,8	5	5,2	5,3
Realizado - R	4,4	4,6		
% de Realização - (R/ME)*100				
Período da Última Apuração				

O valor realizado se refere a meta vigente quando da entrega do relatório de acompanhamento pela UNIDADE



### Informações do Indicador

**Indicador:** 67 - Número de novos CEUs implantados

**Secretaria Responsável:** 16 - Secretaria Municipal de Educação

**Tipo de Vínculo:** Programa

**Vínculos:** 3010 - Manutenção, Desenvolvimento e Promoção da Qualidade da Educação

**Fonte de Informação:** SME/GABINETE

**Referência:** 2020

**Frequência:** Anual

**Unidade de Medida:** unidades

**Produto / Conceito:** Fórmula de Cálculo: Soma de novos CEUs implantados

**Tipo de Indicador:** Resultado

**Origem do Indicador:** Programa de Metas

**Nota Técnica:** Os indicadores do PPA foram elaborados pelas Secretarias associadas a cada Programa ou Ação Orçamentária.

**Fórmula de Cálculo:** Não Possui



### Resultado do Indicador

	2022	2023	2024	2025
Proposta 2022 (Ano 1) - M1	0	0	12	12
Emenda 2022 (Ano 1) - M2	0	0	12	12
Meta de Referência	M2	M2	M2	M2
Meta Efetiva - ME	0	0	12	12
Realizado - R	0	0		
% de Realização - (R/ME)*100				
Período da Última Apuração				

O valor realizado se refere a meta vigente quando da entrega do relatório de acompanhamento pela UNIDADE



### Informações do Indicador

**Indicador:** 68 - Número de unidades escolares com obras de construção concluídas

**Secretaria Responsável:** 16 - Secretaria Municipal de Educação

**Tipo de Vínculo:** Programa

**Vínculos:** 3010 - Manutenção, Desenvolvimento e Promoção da Qualidade da Educação

**Fonte de Informação:** SME/GABINETE

**Referência:** 2020

**Frequência:** Anual

**Unidade de Medida:** unidades

**Produto / Conceito:** Fórmula de Cálculo: Soma de unidades escolares com obras de construção concluídas

**Tipo de Indicador:** Resultado

**Origem do Indicador:** Programa de Metas

**Nota Técnica:** Os indicadores do PPA foram elaborados pelas Secretarias associadas a cada Programa ou Ação Orçamentária.

**Fórmula de Cálculo:** Não Possui



### Resultado do Indicador

	2022	2023	2024	2025
Proposta 2022 (Ano 1) - M1	9	24	45	45
Emenda 2022 (Ano 1) - M2	9	24	45	45
Meta de Referência	M2	M2	M2	M2
Meta Efetiva - ME	9	24	45	45
Realizado - R	0	18		
% de Realização - (R/ME)*100				
Período da Última Apuração				

O valor realizado se refere a meta vigente quando da entrega do relatório de acompanhamento pela UNIDADE



### Informações do Indicador

**Indicador:** 69 - Número de CEUs com CELPs (Centros de Estudos de Língua Paulistano) implantados

**Secretaria Responsável:** 16 - Secretaria Municipal de Educação

**Tipo de Vínculo:** Programa

**Vínculos:** 3010 - Manutenção, Desenvolvimento e Promoção da Qualidade da Educação

**Fonte de Informação:** SME/GABINETE

**Referência:** 2020

**Frequência:** Anual

**Unidade de Medida:** unidades

**Produto / Conceito:** Fórmula de Cálculo: Soma dos CEUs com CELPs implantados

**Tipo de Indicador:** Resultado

**Origem do Indicador:** Programa de Metas

**Nota Técnica:** Os indicadores do PPA foram elaborados pelas Secretarias associadas a cada Programa ou Ação Orçamentária.

**Fórmula de Cálculo:** Não Possui



### Resultado do Indicador

	2022	2023	2024	2025
Proposta 2022 (Ano 1) - M1	34	40	46	52
Emenda 2022 (Ano 1) - M2	34	40	46	52
Meta de Referência	M2	M2	M2	M2
Meta Efetiva - ME	34	40	46	52
Realizado - R	34	43		
% de Realização - (R/ME)*100				
Período da Última Apuração				

O valor realizado se refere a meta vigente quando da entrega do relatório de acompanhamento pela UNIDADE



### Informações do Indicador

**Indicador:** 70 - Percentual de demanda atendida na Educação de Jovens e Adultos (EJA)

**Secretaria Responsável:** 16 - Secretaria Municipal de Educação

**Tipo de Vínculo:** Programa

**Vínculos:** 3010 - Manutenção, Desenvolvimento e Promoção da Qualidade da Educação

**Fonte de Informação:** SME/COTIC/DIE

**Referência:** 2020

**Frequência:** Anual

**Unidade de Medida:** %

**Produto / Conceito:** Fórmula de Cálculo: N° de vagas ofertadas na Rede Municipal de Ensino ÷ N° de analfabetos com mais de 15 anos no município (x100).

**Tipo de Indicador:** Resultado

**Origem do Indicador:** Agenda 2030

**Nota Técnica:** Os indicadores do PPA foram elaborados pelas Secretarias associadas a cada Programa ou Ação Orçamentária.

**Fórmula de Cálculo:** Não Possui



### Resultado do Indicador

	2022	2023	2024	2025
Proposta 2022 (Ano 1) - M1	23,50%	24,25%	25,00%	25,00%
Emenda 2022 (Ano 1) - M2	23,50%	24,25%	25,00%	25,00%
Meta de Referência	M2	M2	M2	M2
Meta Efetiva - ME	23,50%	24,25%	25,00%	25,00%
Realizado - R	0	41		
% de Realização - (R/ME)*100				
Período da Última Apuração				

O valor realizado se refere a meta vigente quando da entrega do relatório de acompanhamento pela UNIDADE



### Informações do Indicador

**Indicador:** 72 - Número de usuários únicos no Portal do Cate

**Secretaria Responsável:** 30 - Secretaria Municipal de Desenvolvimento Econômico, Trabalho e Turismo

**Tipo de Vínculo:** Programa

**Vínculos:** 3011 - Modernização Tecnológica, Desburocratização e Inovação do Serviço Público

**Fonte de Informação:** SMDET

**Referência:** 2020

**Frequência:** Anual

**Unidade de Medida:** pessoas

**Produto / Conceito:** Fórmula de Cálculo: Soma de usuários únicos no Portal do Cate

**Tipo de Indicador:** Resultado

**Origem do Indicador:** Agenda 2030

**Nota Técnica:** Os indicadores do PPA foram elaborados pelas Secretarias associadas a cada Programa ou Ação Orçamentária.

**Fórmula de Cálculo:** Não Possui



Maior é melhor

### Resultado do Indicador

	2022	2023	2024	2025
Proposta 2022 (Ano 1) - M1	300.000,00	300.000,00	300.000,00	300.000,00
Emenda 2022 (Ano 1) - M2	300.000,00	300.000,00	300.000,00	300.000,00
Meta de Referência	M2	M2	M2	M2
Meta Efetiva - ME	300.000,00	300.000,00	300.000,00	300.000,00
Realizado - R	81.684,00	169.712,00		
% de Realização - (R/ME)*100				
Período da Última Apuração				

O valor realizado se refere a meta vigente quando da entrega do relatório de acompanhamento pela UNIDADE



### Informações do Indicador

**Indicador:** 73 - Número de Campanhas de comunicação para conscientização sobre os Objetivos de Desenvolvimento Sustentável (ODS) e Agenda 2030 conduzidas pela Prefeitura de São Paulo (número absoluto)

**Secretaria Responsável:** 11 - Secretaria do Governo Municipal

**Tipo de Vínculo:** Programa

**Vínculos:** 3012 - Participação, Transparência e Controle Social da Administração Pública

**Fonte de Informação:** SGM

**Referência:** 2020

**Frequência:** Anual

**Unidade de Medida:** unidades

**Produto / Conceito:** Fórmula de Cálculo: Soma de campanhas de comunicação conduzidas pela Prefeitura de São Paulo que abordam o tema dos ODS e da Agenda 2030.

**Tipo de Indicador:** Resultado

**Origem do Indicador:** Agenda 2030

**Nota Técnica:** Os indicadores do PPA foram elaborados pelas Secretarias associadas a cada Programa ou Ação Orçamentária.

**Fórmula de Cálculo:** Não Possui



### Resultado do Indicador

	2022	2023	2024	2025
Proposta 2022 (Ano 1) - M1	1	2	3	4
Emenda 2022 (Ano 1) - M2	1	2	3	4
Meta de Referência	M2	M2	M2	M2
Meta Efetiva - ME	1	2	3	4
Realizado - R	0	2		
% de Realização - (R/ME)*100				
Período da Última Apuração				

O valor realizado se refere a meta vigente quando da entrega do relatório de acompanhamento pela UNIDADE



### Informações do Indicador

**Indicador:** 74 - Número de Consultas Públicas feitas pelo Participe+

**Secretaria Responsável:** 11 - Secretaria do Governo Municipal

**Tipo de Vínculo:** Programa

**Vínculos:** 3012 - Participação, Transparência e Controle Social da Administração Pública

**Fonte de Informação:** SGM/SERI/SAGA

**Referência:** 2020

**Frequência:** Anual

**Unidade de Medida:** unidades

**Produto / Conceito:** Fórmula de Cálculo: Soma de Consultas Públicas feitas pelo Participe+ por ano

**Tipo de Indicador:** Resultado

**Origem do Indicador:** Agenda 2030

**Nota Técnica:** Os indicadores do PPA foram elaborados pelas Secretarias associadas a cada Programa ou Ação Orçamentária.

**Fórmula de Cálculo:** Não Possui



### Resultado do Indicador

	2022	2023	2024	2025
Proposta 2022 (Ano 1) - M1	10	20	30	40
Emenda 2022 (Ano 1) - M2	10	20	30	40
Meta de Referência	M2	M2	M2	M2
Meta Efetiva - ME	10	20	30	40
Realizado - R	7	37		
% de Realização - (R/ME)*100				
Período da Última Apuração				

O valor realizado se refere a meta vigente quando da entrega do relatório de acompanhamento pela UNIDADE



### Informações do Indicador

**Indicador:** 75 - Número de Guardas Cíveis Metropolitanos (GCMs) contratados

**Secretaria Responsável:** 38 - Secretaria Municipal de Segurança Urbana

**Tipo de Vínculo:** Programa

**Vínculos:** 3013 - Promoção da Segurança Urbana, Prevenção e Proteção às Vítimas de Violência

**Fonte de Informação:** SIGPEC

**Referência:** 2020

**Frequência:** Anual

**Unidade de Medida:** pessoas

**Produto / Conceito:** Fórmula de Cálculo: Estoque de novos guardas civis metropolitanos (GCMs) contratados a partir de 2021, calculado pela soma da quantidade de novos GCMs contratados no período apurado, subtraídos os novos GCMs desligados no período apurado, somada ao estoque de novos GCMs observado no fechamento do período imediatamente anterior ao apurado.

**Tipo de Indicador:** Resultado

**Origem do Indicador:** Programa de Metas

**Nota Técnica:** Os indicadores do PPA foram elaborados pelas Secretarias associadas a cada Programa ou Ação Orçamentária.

**Fórmula de Cálculo:** Não Possui



### Resultado do Indicador

	2022	2023	2024	2025
Proposta 2022 (Ano 1) - M1	567	567	967	1.033,00
Emenda 2022 (Ano 1) - M2	567	567	967	1.033,00
Meta de Referência	M2	M2	M2	M2
Meta Efetiva - ME	567	567	967	1.033,00
Realizado - R	0	1.374,00		
% de Realização - (R/ME)*100				
Período da Última Apuração				

O valor realizado se refere a meta vigente quando da entrega do relatório de acompanhamento pela UNIDADE



### Informações do Indicador

**Indicador:** 76 - Número de links de câmeras de vigilância ativos na Plataforma City Câmeras, por Subprefeitura

**Secretaria Responsável:** 38 - Secretaria Municipal de Segurança Urbana



**Tipo de Vínculo:** Programa

**Vínculos:** 3013 - Promoção da Segurança Urbana, Prevenção e Proteção às Vítimas de Violência

**Fonte de Informação:** Plataforma City Câmeras - CPIP/SMSU

**Referência:** 2020

**Frequência:** Anual

**Unidade de Medida:** unidades

**Produto / Conceito:** Fórmula de Cálculo: Número de links de acesso a nuvens de armazenamento de imagens digitais de câmeras de vigilância eletrônica ativos na plataforma City Câmeras

**Tipo de Indicador:** Resultado

**Origem do Indicador:** Programa de Metas

**Nota Técnica:** Os indicadores do PPA foram elaborados pelas Secretarias associadas a cada Programa ou Ação Orçamentária.

**Fórmula de Cálculo:** Não Possui

### Resultado do Indicador

	2022	2023	2024	2025
Proposta 2022 (Ano 1) - M1	10.000,00	15.000,00	20.000,00	21.500,00
Emenda 2022 (Ano 1) - M2	10.000,00	15.000,00	20.000,00	21.500,00
Meta de Referência	M2	M2	M2	M2
Meta Efetiva - ME	10.000,00	15.000,00	20.000,00	21.500,00
Realizado - R	4.355,00	6.766,00		
% de Realização - (R/ME)*100				
Período da Última Apuração				

O valor realizado se refere a meta vigente quando da entrega do relatório de acompanhamento pela UNIDADE



### Informações do Indicador

**Indicador:** 77 - Número de mulheres vítimas de violência acompanhadas por ações protetivas da Guarda Civil Metropolitana

**Secretaria Responsável:** 38 - Secretaria Municipal de Segurança Urbana

**Tipo de Vínculo:** Programa

**Vínculos:** 3013 - Promoção da Segurança Urbana, Prevenção e Proteção às Vítimas de Violência

**Fonte de Informação:** SIG-GCM/SMSU

**Referência:** 2020

**Frequência:** Anual

**Unidade de Medida:** pessoas

**Produto / Conceito:** Fórmula de Cálculo: Número de casos de mulheres vítimas de violência sob acompanhamento da GCM ativos durante o exercício, calculada como a quantidade de casos ativos iniciados em exercícios anteriores ao de apuração, somada à de casos iniciados durante o exercício apurado, subtraídos os casos encerrados no exercício imediatamente anterior ao de apuração.

**Tipo de Indicador:** Resultado

**Origem do Indicador:** Programa de Metas

**Nota Técnica:** Os indicadores do PPA foram elaborados pelas Secretarias associadas a cada Programa ou Ação Orçamentária.

**Fórmula de Cálculo:** Não Possui



### Resultado do Indicador

	2022	2023	2024	2025
Proposta 2022 (Ano 1) - M1	1.700,00	2.100,00	2.500,00	2.600,00
Emenda 2022 (Ano 1) - M2	1.700,00	2.100,00	2.500,00	2.600,00
Meta de Referência	M2	M2	M2	M2
Meta Efetiva - ME	1.700,00	2.100,00	2.500,00	2.600,00
Realizado - R	3.008,00	5.462,00		
% de Realização - (R/ME)*100				
Período da Última Apuração				

O valor realizado se refere a meta vigente quando da entrega do relatório de acompanhamento pela UNIDADE



### Informações do Indicador

**Indicador:** 78 - Número de atendimentos de mediação de conflitos nas Casas de Mediação da Guarda Civil Metropolitana (número absoluto)

**Secretaria Responsável:** 38 - Secretaria Municipal de Segurança Urbana

**Tipo de Vínculo:** Programa

**Vínculos:** 3013 - Promoção da Segurança Urbana, Prevenção e Proteção às Vítimas de Violência

**Fonte de Informação:** SIG-GCM/SMSU

**Referência:** 2020

**Frequência:** Anual

**Unidade de Medida:** atendimentos

**Produto / Conceito:** Fórmula de Cálculo: Soma dos atendimentos de mediação de conflitos nas Casas de Mediação da Guarda Civil Metropolitana (número absoluto)

**Tipo de Indicador:** Resultado

**Origem do Indicador:** Agenda 2030

**Nota Técnica:** Os indicadores do PPA foram elaborados pelas Secretarias associadas a cada Programa ou Ação Orçamentária.

**Fórmula de Cálculo:** Não Possui



### Resultado do Indicador

	2022	2023	2024	2025
Proposta 2022 (Ano 1) - M1	4.000,00	4.400,00	4.800,00	5.200,00
Emenda 2022 (Ano 1) - M2	4.000,00	4.400,00	4.800,00	5.200,00
Meta de Referência	M2	M2	M2	M2
Meta Efetiva - ME	4.000,00	4.400,00	4.800,00	5.200,00
Realizado - R	3.356,00	4.194,00		
% de Realização - (R/ME)*100				
Período da Última Apuração				

O valor realizado se refere a meta vigente quando da entrega do relatório de acompanhamento pela UNIDADE



### Informações do Indicador

**Indicador:** 79 - Número de atendimentos nos equipamentos para mulheres de SMDHC

**Secretaria Responsável:** 34 - Secretaria Municipal de Direitos Humanos e Cidadania

**Tipo de Vínculo:** Programa

**Vínculos:** 3013 - Promoção da Segurança Urbana, Prevenção e Proteção às Vítimas de Violência

**Fonte de Informação:** SMDHC

**Referência:** 2020

**Frequência:** Anual

**Unidade de Medida:** pessoas

**Produto / Conceito:** Fórmula de Cálculo: Soma de atendimentos nos equipamentos para mulheres de SMDHC

**Tipo de Indicador:** Resultado

**Origem do Indicador:** Programa de Metas

**Nota Técnica:** Os indicadores do PPA foram elaborados pelas Secretarias associadas a cada Programa ou Ação Orçamentária.

**Fórmula de Cálculo:** Não Possui



### Resultado do Indicador

	2022	2023	2024	2025
Proposta 2022 (Ano 1) - M1	6.193,00	7.225,00	7.742,00	8.257,00
Emenda 2022 (Ano 1) - M2	6.193,00	7.225,00	7.742,00	8.257,00
Meta de Referência	M2	M2	M2	M2
Meta Efetiva - ME	6.193,00	7.225,00	7.742,00	8.257,00
Realizado - R	48.373,00	65674		
% de Realização - (R/ME)*100				
Período da Última Apuração				

O valor realizado se refere a meta vigente quando da entrega do relatório de acompanhamento pela UNIDADE



### Informações do Indicador

**Indicador:** 80 - Percentual de metas concluídas em razão das metas propostas do Plano de Turismo Municipal - Perspectiva 2030.

**Secretaria Responsável:** 30 - Secretaria Municipal de Desenvolvimento Econômico, Trabalho e Turismo



Maior é melhor

**Tipo de Vínculo:** Programa

**Vínculos:** 3015 - Promoção da Cidade como Referência Global e Destino Turístico

**Fonte de Informação:** SMDET/SEME

**Referência:** 2020

**Frequência:** Anual

**Unidade de Medida:** %

**Produto / Conceito:** Fórmula de Cálculo: "Soma das metas do Platum cumpridas/total das metas do Platum 2019 exceto: - metas cujo prazo de entrega é posterior a 2024, - metas que já tenham sido cumpridas antes de 2021, - metas de natureza continuada, conforme descritas no documento. (x100)"

**Tipo de Indicador:** Resultado

**Origem do Indicador:** Programa de Metas

**Nota Técnica:** Os indicadores do PPA foram elaborados pelas Secretarias associadas a cada Programa ou Ação Orçamentária.

**Fórmula de Cálculo:**  $A \div B$

### Resultado do Indicador

	2022	2023	2024	2025
Proposta 2022 (Ano 1) - M1	19,00%	35,00%	52,00%	69,00%
Emenda 2022 (Ano 1) - M2	19,00%	35,00%	52,00%	69,00%
Meta de Referência	M2	M2	M2	M2
Meta Efetiva - ME	19,00%	35,00%	52,00%	69,00%
Realizado - R	0	0		
% de Realização - (R/ME)*100				
Período da Última Apuração				

O valor realizado se refere a meta vigente quando da entrega do relatório de acompanhamento pela UNIDADE



### Informações do Indicador

**Indicador:** 81 - Número de ações de projeção internacional realizadas

**Secretaria Responsável:** 73 - Secretaria Municipal de Relações Internacionais

**Tipo de Vínculo:** Programa

**Vínculos:** 3015 - Promoção da Cidade como Referência Global e Destino Turístico

**Fonte de Informação:** SMRI

**Referência:** 2020

**Frequência:** Anual

**Unidade de Medida:** unidades

**Produto / Conceito:** Fórmula de Cálculo: Soma das ações de projeção internacional realizadas (campanhas de comunicação, participação em eventos internacionais e realização de eventos internacionais na cidade de São Paulo)

**Tipo de Indicador:** Resultado

**Origem do Indicador:** Programa de Metas

**Nota Técnica:** Os indicadores do PPA foram elaborados pelas Secretarias associadas a cada Programa ou Ação Orçamentária.

**Fórmula de Cálculo:** Não Possui



### Resultado do Indicador

	2022	2023	2024	2025
Proposta 2022 (Ano 1) - M1	36	74	112	150
Emenda 2022 (Ano 1) - M2	36	74	112	150
Meta de Referência	M2	M2	M2	M2
Meta Efetiva - ME	36	74	112	150
Realizado - R	67	92		
% de Realização - (R/ME)*100				
Período da Última Apuração				

O valor realizado se refere a meta vigente quando da entrega do relatório de acompanhamento pela UNIDADE



### Informações do Indicador

**Indicador:** 82 - Número de hortas urbanas estruturadas.

**Secretaria Responsável:** 30 - Secretaria Municipal de Desenvolvimento Econômico, Trabalho e Turismo

**Tipo de Vínculo:** Programa

**Vínculos:** 3016 - Nutrição e Promoção da Segurança Alimentar

**Fonte de Informação:** SMDet/SVMA

**Referência:** 2020

**Frequência:** Anual

**Unidade de Medida:** unidades

**Produto / Conceito:** Fórmula de Cálculo: Soma de hortas urbanas estruturadas

**Tipo de Indicador:** Resultado

**Origem do Indicador:** Programa de Metas

**Nota Técnica:** Os indicadores do PPA foram elaborados pelas Secretarias associadas a cada Programa ou Ação Orçamentária.

**Fórmula de Cálculo:** Não Possui



### Resultado do Indicador

	2022	2023	2024	2025
Proposta 2022 (Ano 1) - M1	100	200	300	300
Emenda 2022 (Ano 1) - M2	100	200	300	300
Meta de Referência	M2	M2	M2	M2
Meta Efetiva - ME	100	200	300	300
Realizado - R	205	465		
% de Realização - (R/ME)*100				
Período da Última Apuração				

O valor realizado se refere a meta vigente quando da entrega do relatório de acompanhamento pela UNIDADE



### Informações do Indicador

**Indicador:** 83 - Número de polos olímpicos e/ou de esporte de base implantados

**Secretaria Responsável:** 19 - Secretaria Municipal de Esportes e Lazer

**Tipo de Vínculo:** Programa

**Vínculos:** 3017 - Promoção de Atividades Esportivas, Recreativas e de Lazer

**Fonte de Informação:** SEME

**Referência:** 2020

**Frequência:** Anual

**Unidade de Medida:** unidades

**Produto / Conceito:** Fórmula de Cálculo: Soma de polos olímpicos e/ou de esporte de base implantados

**Tipo de Indicador:** Resultado

**Origem do Indicador:** Programa de Metas

**Nota Técnica:** Os indicadores do PPA foram elaborados pelas Secretarias associadas a cada Programa ou Ação Orçamentária.

**Fórmula de Cálculo:** Não Possui



### Resultado do Indicador

	2022	2023	2024	2025
Proposta 2022 (Ano 1) - M1	2	4	6	6
Emenda 2022 (Ano 1) - M2	2	4	6	6
Meta de Referência	M2	M2	M2	M2
Meta Efetiva - ME	2	4	6	6
Realizado - R	3	4		
% de Realização - (R/ME)*100				
Período da Última Apuração				

O valor realizado se refere a meta vigente quando da entrega do relatório de acompanhamento pela UNIDADE



### Informações do Indicador

**Indicador:** 84 - Número de iniciativas de melhoria no atendimento da população negra e/ou de promoção da igualdade racial implementadas

**Secretaria Responsável:** 34 - Secretaria Municipal de Direitos Humanos e Cidadania

**Tipo de Vínculo:** Programa

**Vínculos:** 3018 - Promoção da Cidadania, Inclusão Digital e Valorização da Diversidade

**Fonte de Informação:** SMDHC

**Referência:** 2020

**Frequência:** Anual

**Unidade de Medida:** iniciativas

**Produto / Conceito:** Fórmula de Cálculo: Soma de iniciativas de melhoria no atendimento da população negra e/ou de promoção da igualdade racial implementadas

**Tipo de Indicador:** Resultado

**Origem do Indicador:** Programa de Metas

**Nota Técnica:** Os indicadores do PPA foram elaborados pelas Secretarias associadas a cada Programa ou Ação Orçamentária.

**Fórmula de Cálculo:** Não Possui



### Resultado do Indicador

	2022	2023	2024	2025
Proposta 2022 (Ano 1) - M1	3	3	9	9
Emenda 2022 (Ano 1) - M2	3	3	9	9
Meta de Referência	M2	M2	M2	M2
Meta Efetiva - ME	3	3	9	9
Realizado - R	5	2		
% de Realização - (R/ME)*100				
Período da Última Apuração				

O valor realizado se refere a meta vigente quando da entrega do relatório de acompanhamento pela UNIDADE



### Informações do Indicador

**Indicador:** 85 - Número de pessoas beneficiárias do Programa Transcidadania

**Secretaria Responsável:** 34 - Secretaria Municipal de Direitos Humanos e Cidadania

**Tipo de Vínculo:** Programa

**Vínculos:** 3018 - Promoção da Cidadania, Inclusão Digital e Valorização da Diversidade

**Fonte de Informação:** SMDHC

**Referência:** 2020

**Frequência:** Anual

**Unidade de Medida:** pessoas

**Produto / Conceito:** Fórmula de Cálculo: Soma de pessoas beneficiárias do Programa Transcidadania (número absoluto).

**Tipo de Indicador:** Resultado

**Origem do Indicador:** Programa de Metas

**Nota Técnica:** Os indicadores do PPA foram elaborados pelas Secretarias associadas a cada Programa ou Ação Orçamentária.

**Fórmula de Cálculo:** Não Possui



### Resultado do Indicador

	2022	2023	2024	2025
Proposta 2022 (Ano 1) - M1	510	765	1.020,00	1.020,00
Emenda 2022 (Ano 1) - M2	510	765	1.020,00	1.020,00
Meta de Referência	M2	M2	M2	M2
Meta Efetiva - ME	510	765	1.020,00	1.020,00
Realizado - R	490	810		
% de Realização - (R/ME)*100				
Período da Última Apuração				

O valor realizado se refere a meta vigente quando da entrega do relatório de acompanhamento pela UNIDADE



### Informações do Indicador

**Indicador:** 86 - Número de pontos de acesso à internet sem fio em funcionamento

**Secretaria Responsável:** 23 - Secretaria Municipal de Inovação e Tecnologia

**Tipo de Vínculo:** Programa

**Vínculos:** 3018 - Promoção da Cidadania, Inclusão Digital e Valorização da Diversidade

**Fonte de Informação:** SMIT

**Referência:** 2020

**Frequência:** Anual

**Unidade de Medida:** unidades

**Produto / Conceito:** Fórmula de Cálculo: Soma de pontos de acesso à internet sem fio em funcionamento

**Tipo de Indicador:** Resultado

**Origem do Indicador:** Programa de Metas

**Nota Técnica:** Os indicadores do PPA foram elaborados pelas Secretarias associadas a cada Programa ou Ação Orçamentária.

**Fórmula de Cálculo:** Não Possui



### Resultado do Indicador

	2022	2023	2024	2025
Proposta 2022 (Ano 1) - M1	10.000,00	15.000,00	20.000,00	20.000,00
Emenda 2022 (Ano 1) - M2	10.000,00	15.000,00	20.000,00	20.000,00
Meta de Referência	M2	M2	M2	M2
Meta Efetiva - ME	10.000,00	15.000,00	20.000,00	20.000,00
Realizado - R	697	4.314		
% de Realização - (R/ME)*100				
Período da Última Apuração				

O valor realizado se refere a meta vigente quando da entrega do relatório de acompanhamento pela UNIDADE



### Informações do Indicador

**Indicador:** 87 - Número de pessoas matriculadas nas capacitações ofertadas

**Secretaria Responsável:** 23 - Secretaria Municipal de Inovação e Tecnologia

**Tipo de Vínculo:** Programa

**Vínculos:** 3018 - Promoção da Cidadania, Inclusão Digital e Valorização da Diversidade

**Fonte de Informação:** SMIT

**Referência:** 2020

**Frequência:** Anual

**Unidade de Medida:** pessoas

**Produto / Conceito:** Fórmula de Cálculo: Soma de pessoas matriculadas nas capacitações ofertadas nos equipamentos Telecentros, DIGILAB LIVRE SP e FABLAV LIVRE SP, considerando, sensibilizações e cursos de curta e média duração. Acumulado.

**Tipo de Indicador:** Resultado

**Origem do Indicador:** Programa de Metas

**Nota Técnica:** Os indicadores do PPA foram elaborados pelas Secretarias associadas a cada Programa ou Ação Orçamentária.

**Fórmula de Cálculo:** Não Possui



### Resultado do Indicador

	2022	2023	2024	2025
Proposta 2022 (Ano 1) - M1	15.000,00	225.000,00	300.000,00	300.000,00
Emenda 2022 (Ano 1) - M2	15.000,00	225.000,00	300.000,00	300.000,00
Meta de Referência	M2	M2	M2	M2
Meta Efetiva - ME	15.000,00	225.000,00	300.000,00	300.000,00
Realizado - R	107.713,00	174.460		
% de Realização - (R/ME)*100				
Período da Última Apuração				

O valor realizado se refere a meta vigente quando da entrega do relatório de acompanhamento pela UNIDADE



### Informações do Indicador

**Indicador:** 88 - Número de atendimentos ao trabalhador realizados por meio dos diferentes programas da SMDET

**Secretaria Responsável:** 30 - Secretaria Municipal de Desenvolvimento Econômico, Trabalho e Turismo

**Tipo de Vínculo:** Programa

**Vínculos:** 3019 - Promoção do Crescimento Econômico e Geração de Postos de Trabalho e Oportunidades

**Fonte de Informação:** SMDET

**Referência:** 2020

**Frequência:** Anual

**Unidade de Medida:** atendimentos

**Produto / Conceito:** Fórmula de Cálculo: Soma de atendimentos ao trabalhador realizados por meio dos diferentes programas da SMDET

**Tipo de Indicador:** Resultado

**Origem do Indicador:** Programa de Metas

**Nota Técnica:** Os indicadores do PPA foram elaborados pelas Secretarias associadas a cada Programa ou Ação Orçamentária.

**Fórmula de Cálculo:** Não Possui



### Resultado do Indicador

	2022	2023	2024	2025
Proposta 2022 (Ano 1) - M1	150.000,00	300.000,00	450.000,00	450.000,00
Emenda 2022 (Ano 1) - M2	150.000,00	300.000,00	450.000,00	450.000,00
Meta de Referência	M2	M2	M2	M2
Meta Efetiva - ME	150.000,00	300.000,00	450.000,00	450.000,00
Realizado - R	870.685,00	1.366.662,00		
% de Realização - (R/ME)*100				
Período da Última Apuração				

O valor realizado se refere a meta vigente quando da entrega do relatório de acompanhamento pela UNIDADE



### Informações do Indicador

**Indicador:** 89 - Número de atendimentos de apoio ao empreendedor realizados por meio dos diferentes programas da SMDET

**Secretaria Responsável:** 30 - Secretaria Municipal de Desenvolvimento Econômico, Trabalho e Turismo

**Tipo de Vínculo:** Programa

**Vínculos:** 3019 - Promoção do Crescimento Econômico e Geração de Postos de Trabalho e Oportunidades

**Fonte de Informação:** SMDET

**Referência:** 2020

**Frequência:** Anual

**Unidade de Medida:** atendimentos

**Produto / Conceito:** Fórmula de Cálculo: Soma de atendimentos de apoio ao empreendedor realizados por meio dos diferentes programas da SMDET

**Tipo de Indicador:** Resultado

**Origem do Indicador:** Programa de Metas

**Nota Técnica:** Os indicadores do PPA foram elaborados pelas Secretarias associadas a cada Programa ou Ação Orçamentária.

**Fórmula de Cálculo:** Não Possui



### Resultado do Indicador

	2022	2023	2024	2025
Proposta 2022 (Ano 1) - M1	150.000,00	300.000,00	450.000,00	450.000,00
Emenda 2022 (Ano 1) - M2	150.000,00	300.000,00	450.000,00	450.000,00
Meta de Referência	M2	M2	M2	M2
Meta Efetiva - ME	150.000,00	300.000,00	450.000,00	450.000,00
Realizado - R	346.067,00	651.739,00		
% de Realização - (R/ME)*100				
Período da Última Apuração				

O valor realizado se refere a meta vigente quando da entrega do relatório de acompanhamento pela UNIDADE



### Informações do Indicador

**Indicador:** 90 - Número de circulantes nos espaços de trabalho colaborativos gratuitos - Teias (número absoluto)

**Secretaria Responsável:** 30 - Secretaria Municipal de Desenvolvimento Econômico, Trabalho e Turismo



Maior é melhor

**Tipo de Vínculo:** Programa

**Vínculos:** 3019 - Promoção do Crescimento Econômico e Geração de Postos de Trabalho e Oportunidades

**Fonte de Informação:** SMDDET

**Referência:** 2020

**Frequência:** Anual

**Unidade de Medida:** pessoas

**Produto / Conceito:** Fórmula de Cálculo: Soma do total de acessos aos espaços de trabalho colaborativos (Teias).

**Tipo de Indicador:** Resultado

**Origem do Indicador:** Programa de Metas

**Nota Técnica:** Os indicadores do PPA foram elaborados pelas Secretarias associadas a cada Programa ou Ação Orçamentária.

**Fórmula de Cálculo:** Não Possui

### Resultado do Indicador

	2022	2023	2024	2025
Proposta 2022 (Ano 1) - M1	24.000,00	36.000,00	48.000,00	48.000,00
Emenda 2022 (Ano 1) - M2	24.000,00	36.000,00	48.000,00	48.000,00
Meta de Referência	M2	M2	M2	M2
Meta Efetiva - ME	24.000,00	36.000,00	48.000,00	48.000,00
Realizado - R	31.252,00	29.752,00		
% de Realização - (R/ME)*100				
Período da Última Apuração				

O valor realizado se refere a meta vigente quando da entrega do relatório de acompanhamento pela UNIDADE



### Informações do Indicador

**Indicador:** 91 - Número de Microempreendedores Individuais (número absoluto)

**Secretaria Responsável:** 30 - Secretaria Municipal de Desenvolvimento Econômico, Trabalho e Turismo



Maior é melhor

**Tipo de Vínculo:** Programa

**Vínculos:** 3019 - Promoção do Crescimento Econômico e Geração de Postos de Trabalho e Oportunidades

**Fonte de Informação:** SMDET

**Referência:** 2020

**Frequência:** Anual

**Unidade de Medida:** pessoas

**Produto / Conceito:** Fórmula de Cálculo: Soma de pessoas no município de São Paulo que são registradas como Microempreendedor Individual (MEI).

**Tipo de Indicador:** Resultado

**Origem do Indicador:** Programa de Metas

**Nota Técnica:** Os indicadores do PPA foram elaborados pelas Secretarias associadas a cada Programa ou Ação Orçamentária.

**Fórmula de Cálculo:** Não Possui

### Resultado do Indicador

	2022	2023	2024	2025
Proposta 2022 (Ano 1) - M1	970.775,00	1.043.583,00	1.095.762,00	1.095.762,00
Emenda 2022 (Ano 1) - M2	970.775,00	1.043.583,00	1.095.762,00	1.095.762,00
Meta de Referência	M2	M2	M2	M2
Meta Efetiva - ME	970.775,00	1.043.583,00	1.095.762,00	1.095.762,00
Realizado - R	1.177.614,00	1.251.633,00		
% de Realização - (R/ME)*100				
Período da Última Apuração				

O valor realizado se refere a meta vigente quando da entrega do relatório de acompanhamento pela UNIDADE



### Informações do Indicador

**Indicador:** 92 - Número de Estúdios Criativos implantados e em funcionamento.

**Secretaria Responsável:** 11 - Secretaria do Governo Municipal

**Tipo de Vínculo:** Programa

**Vínculos:** 3020 - Promoção da Economia Criativa

**Fonte de Informação:** SGM

**Referência:** 2020

**Frequência:** Anual

**Unidade de Medida:** unidades

**Produto / Conceito:** Fórmula de Cálculo: Soma de Estúdios Criativos implantados e em funcionamento

**Tipo de Indicador:** Resultado

**Origem do Indicador:** Programa de Metas

**Nota Técnica:** Os indicadores do PPA foram elaborados pelas Secretarias associadas a cada Programa ou Ação Orçamentária.

**Fórmula de Cálculo:** Não Possui



### Resultado do Indicador

	2022	2023	2024	2025
Proposta 2022 (Ano 1) - M1	2	3	4	4
Emenda 2022 (Ano 1) - M2	2	3	4	4
Meta de Referência	M2	M2	M2	M2
Meta Efetiva - ME	2	3	4	4
Realizado - R	2	3		
% de Realização - (R/ME)*100				
Período da Última Apuração				

O valor realizado se refere a meta vigente quando da entrega do relatório de acompanhamento pela UNIDADE



### Informações do Indicador

**Indicador:** 93 - Somatório dos recursos financeiros movimentados a partir do estímulo público municipal

**Secretaria Responsável:** 11 - Secretaria do Governo Municipal

**Tipo de Vínculo:** Programa

**Vínculos:** 3021 - Qualidade, Eficiência e Sustentabilidade do Orçamento Público

**Fonte de Informação:** SGM

**Referência:** 2020

**Frequência:** Anual

**Unidade de Medida:** reais

**Produto / Conceito:** Fórmula de cálculo: Soma dos investimentos atraídos para a cidade

**Tipo de Indicador:** Resultado

**Origem do Indicador:** Programa de Metas

**Nota Técnica:** Os indicadores do PPA foram elaborados pelas Secretarias associadas a cada Programa ou Ação Orçamentária.

**Fórmula de Cálculo:** Não Possui



### Resultado do Indicador

	2022	2023	2024	2025
Proposta 2022 (Ano 1) - M1	5.060.000.000,00	7.952.000.000,00	9.061.000.000,00	9.514.000.000,00
Emenda 2022 (Ano 1) - M2	5.060.000.000,00	7.952.000.000,00	9.061.000.000,00	9.514.000.000,00
Meta de Referência	M2	M2	M2	M2
Meta Efetiva - ME	5.060.000.000,00	7.952.000.000,00	9.061.000.000,00	9.514.000.000,00
Realizado - R	2.252.151.260,00	5.449.134.739,00		
% de Realização - (R/ME)*100				
Período da Última Apuração				

O valor realizado se refere a meta vigente quando da entrega do relatório de acompanhamento pela UNIDADE



### Informações do Indicador

**Indicador:** 94 - Número de metros quadrados de área de passeio reformada em ações de zeladoria contínua

**Secretaria Responsável:** 12 - Secretaria Municipal das Subprefeituras

**Tipo de Vínculo:** Programa

**Vínculos:** 3022 - Requalificação e Promoção da Ocupação dos Espaços Públicos

**Fonte de Informação:** Sistema de Gerenciamento de Zeladoria - SGZ

**Referência:** 2020

**Frequência:** Anual

**Unidade de Medida:** metros quadrados

**Produto / Conceito:** Fórmula de Cálculo: Soma de metros quadrados de área de passeio reformadas na cidade

**Tipo de Indicador:** Resultado

**Origem do Indicador:** Agenda 2030

**Nota Técnica:** Os indicadores do PPA foram elaborados pelas Secretarias associadas a cada Programa ou Ação Orçamentária.

**Fórmula de Cálculo:** Não Possui



### Resultado do Indicador

	2022	2023	2024	2025
Proposta 2022 (Ano 1) - M1	424.604,00	424.604,00	424.604,00	424.604,00
Emenda 2022 (Ano 1) - M2	424.604,00	424.604,00	424.604,00	424.604,00
Meta de Referência	M2	M2	M2	M2
Meta Efetiva - ME	424.604,00	424.604,00	424.604,00	424.604,00
Realizado - R	82.659,00	110.050,00		
% de Realização - (R/ME)*100				
Período da Última Apuração				

O valor realizado se refere a meta vigente quando da entrega do relatório de acompanhamento pela UNIDADE



### Informações do Indicador

**Indicador:** 96 - Extensão, em quilômetros, de ciclovias, ciclofaixas e ciclorrotas implantadas

**Secretaria Responsável:** 20 - Secretaria Municipal de Mobilidade e Trânsito

**Tipo de Vínculo:** Programa

**Vínculos:** 3022 - Requalificação e Promoção da Ocupação dos Espaços Públicos

**Fonte de Informação:** CET

**Referência:** 2020

**Frequência:** Anual

**Unidade de Medida:** quilômetros

**Produto / Conceito:** Fórmula de cálculo: Soma da extensão, em quilômetros, de ciclovias, ciclofaixas e ciclorrotas implantadas

**Tipo de Indicador:** Resultado

**Origem do Indicador:** Programa de Metas

**Nota Técnica:** Os indicadores do PPA foram elaborados pelas Secretarias associadas a cada Programa ou Ação Orçamentária.

**Fórmula de Cálculo:** Não Possui



### Resultado do Indicador

	2022	2023	2024	2025
Proposta 2022 (Ano 1) - M1	51	102	153	272
Emenda 2022 (Ano 1) - M2	51	102	153	272
Meta de Referência	M2	M2	M2	M2
Meta Efetiva - ME	51	102	153	272
Realizado - R	51	32,2		
% de Realização - (R/ME)*100				
Período da Última Apuração				

O valor realizado se refere a meta vigente quando da entrega do relatório de acompanhamento pela UNIDADE



### Informações do Indicador

**Indicador:** 97 - Extensão, em quilômetros, de rede cicloviária existente

**Secretaria Responsável:** 20 - Secretaria Municipal de Mobilidade e Trânsito

**Tipo de Vínculo:** Programa

**Vínculos:** 3022 - Requalificação e Promoção da Ocupação dos Espaços Públicos

**Fonte de Informação:** CET

**Referência:** 2020

**Frequência:** Anual

**Unidade de Medida:** quilômetros

**Produto / Conceito:** Fórmula de cálculo: Soma da extensão, em quilômetros, da rede cicloviária

**Tipo de Indicador:** Resultado

**Origem do Indicador:** Agenda 2030

**Nota Técnica:** Os indicadores do PPA foram elaborados pelas Secretarias associadas a cada Programa ou Ação Orçamentária.

**Fórmula de Cálculo:** Não Possui



### Resultado do Indicador

	2022	2023	2024	2025
Proposta 2022 (Ano 1) - M1	879	930	981	1.100,00
Emenda 2022 (Ano 1) - M2	879	930	981	1.100,00
Meta de Referência	M2	M2	M2	M2
Meta Efetiva - ME	879	930	981	1.100,00
Realizado - R	879	731		
% de Realização - (R/ME)*100				
Período da Última Apuração				

O valor realizado se refere a meta vigente quando da entrega do relatório de acompanhamento pela UNIDADE



### Informações do Indicador

**Indicador:** 98 - Número de projetos de redesenho urbano para pedestres e pessoas com deficiência ou mobilidade reduzida implantados

**Secretaria Responsável:** 20 - Secretaria Municipal de Mobilidade e Trânsito

**Tipo de Vínculo:** Programa

**Vínculos:** 3022 - Requalificação e Promoção da Ocupação dos Espaços Públicos

**Fonte de Informação:** SMT

**Referência:** 2020

**Frequência:** Anual

**Unidade de Medida:** unidades

**Produto / Conceito:** Fórmula de Cálculo: Soma do número de projetos de redesenho urbano para pedestres e pessoas com deficiência ou mobilidade reduzida implantados

**Tipo de Indicador:** Resultado

**Origem do Indicador:** Programa de Metas

**Nota Técnica:** Os indicadores do PPA foram elaborados pelas Secretarias associadas a cada Programa ou Ação Orçamentária.

**Fórmula de Cálculo:** Não Possui



### Resultado do Indicador

	2022	2023	2024	2025
Proposta 2022 (Ano 1) - M1	0	3	9	9
Emenda 2022 (Ano 1) - M2	0	3	9	9
Meta de Referência	M2	M2	M2	M2
Meta Efetiva - ME	0	3	9	9
Realizado - R	0	1		
% de Realização - (R/ME)*100				
Período da Última Apuração				

O valor realizado se refere a meta vigente quando da entrega do relatório de acompanhamento pela UNIDADE



### Informações do Indicador

**Indicador:** 99 - Número de novas luminárias instaladas e de lâmpadas de vapor de sódio substituídas por lâmpadas LED.

**Secretaria Responsável:** 29 - Secretaria Municipal de Urbanismo e Licenciamento

**Tipo de Vínculo:** Programa

**Vínculos:** 3022 - Requalificação e Promoção da Ocupação dos Espaços Públicos

**Fonte de Informação:** SMUL

**Referência:** 2021

**Frequência:** Anual

**Unidade de Medida:** unidades

**Produto / Conceito:** Fórmula de Cálculo: Soma do número de novas luminárias instaladas e do número de lâmpadas de vapor de sódio substituídas por lâmpadas LED.

**Tipo de Indicador:** Resultado

**Origem do Indicador:** Programa de Metas

**Nota Técnica:** Os indicadores do PPA foram elaborados pelas Secretarias associadas a cada Programa ou Ação Orçamentária.

**Fórmula de Cálculo:** Não Possui



### Resultado do Indicador

	2022	2023	2024	2025
Proposta 2022 (Ano 1) - M1	5.000,00	10.000,00	15.000,00	20.000,00
Emenda 2022 (Ano 1) - M2	5.000,00	10.000,00	15.000,00	20.000,00
Meta de Referência	M2	M2	M2	M2
Meta Efetiva - ME	5.000,00	10.000,00	15.000,00	20.000,00
Realizado - R	0	7012		
% de Realização - (R/ME)*100				
Período da Última Apuração				

O valor realizado se refere a meta vigente quando da entrega do relatório de acompanhamento pela UNIDADE



### Informações do Indicador

**Indicador:** 101 - Número de requalificações e/ou intervenções em próprios municipais.

**Secretaria Responsável:** 22 - Secretaria Municipal de Infraestrutura Urbana e Obras

**Tipo de Vínculo:** Programa

**Vínculos:** 3022 - Requalificação e Promoção da Ocupação dos Espaços Públicos

**Fonte de Informação:** SIURB

**Referência:** 2020

**Frequência:** Anual

**Unidade de Medida:** unidades

**Produto / Conceito:** Fórmula de cálculo: Soma de requalificações ou intervenções em próprios municipais realizadas

**Tipo de Indicador:** Resultado

**Origem do Indicador:** Externa

**Nota Técnica:** Os indicadores do PPA foram elaborados pelas Secretarias associadas a cada Programa ou Ação Orçamentária.

**Fórmula de Cálculo:** Não Possui



### Resultado do Indicador

	2022	2023	2024	2025
Proposta 2022 (Ano 1) - M1	1	2	3	4
Emenda 2022 (Ano 1) - M2	1	2	3	4
Meta de Referência	M2	M2	M2	M2
Meta Efetiva - ME	1	2	3	4
Realizado - R	1	0		
% de Realização - (R/ME)*100				
Período da Última Apuração				

O valor realizado se refere a meta vigente quando da entrega do relatório de acompanhamento pela UNIDADE



### Informações do Indicador

**Indicador:** 103 - Número de protocolos de atendimento para a primeira infância implementados

**Secretaria Responsável:** 11 - Secretaria do Governo Municipal

**Tipo de Vínculo:** Programa

**Vínculos:** 3025 - Proteção e Desenvolvimento Integral na Primeira Infância

**Fonte de Informação:** SGM

**Referência:** 2020

**Frequência:** Anual

**Unidade de Medida:** unidades

**Produto / Conceito:** Fórmula de cálculo: Soma de protocolos de atendimento para a primeira infância implementados

**Tipo de Indicador:** Resultado

**Origem do Indicador:** Programa de Metas

**Nota Técnica:** Os indicadores do PPA foram elaborados pelas Secretarias associadas a cada Programa ou Ação Orçamentária.

**Fórmula de Cálculo:** Não Possui



### Resultado do Indicador

	2022	2023	2024	2025
Proposta 2022 (Ano 1) - M1	1	2	3	3
Emenda 2022 (Ano 1) - M2	1	2	3	3
Meta de Referência	M2	M2	M2	M2
Meta Efetiva - ME	1	2	3	3
Realizado - R	0	3		
% de Realização - (R/ME)*100				
Período da Última Apuração				

O valor realizado se refere a meta vigente quando da entrega do relatório de acompanhamento pela UNIDADE



### Informações do Indicador

**Indicador:** 104 - Taxa de Universalização da Educação Infantil (Pré-escola) (redes pública e privada) (%)

**Secretaria Responsável:** 16 - Secretaria Municipal de Educação

**Tipo de Vínculo:** Programa

**Vínculos:** 3025 - Proteção e Desenvolvimento Integral na Primeira Infância

**Fonte de Informação:** SME/COGED

**Referência:** 2020

**Frequência:** Anual

**Unidade de Medida:** %

**Produto / Conceito:** Fórmula de Cálculo: Matrículas - Pré-Escola - redes pública e privada ÷ População - 4 a 5 anos) (×100).

**Tipo de Indicador:** Resultado

**Origem do Indicador:** Agenda 2030

**Nota Técnica:** Os indicadores do PPA foram elaborados pelas Secretarias associadas a cada Programa ou Ação Orçamentária.

**Fórmula de Cálculo:** Não Possui



### Resultado do Indicador

	2022	2023	2024	2025
Proposta 2022 (Ano 1) - M1	100,00%	100,00%	100,00%	100,00%
Emenda 2022 (Ano 1) - M2	100,00%	100,00%	100,00%	100,00%
Meta de Referência	M2	M2	M2	M2
Meta Efetiva - ME	100,00%	100,00%	100,00%	100,00%
Realizado - R	87,63	87,63		
% de Realização - (R/ME)*100				
Período da Última Apuração				

O valor realizado se refere a meta vigente quando da entrega do relatório de acompanhamento pela UNIDADE



### Informações do Indicador

**Indicador:** 106 - Número de revitalizações em áreas públicas executadas pelos Planos de Obras

**Secretaria Responsável:** 12 - Secretaria Municipal das Subprefeituras

**Tipo de Vínculo:** Ação

**Vínculos:** 1170 - Intervenção, Urbanização e Melhoria de Bairros - Plano de Obras das Subprefeituras

**Fonte de Informação:** ATOS

**Referência:** 2020

**Frequência:** Anual

**Unidade de Medida:** unidades

**Produto / Conceito:** Fórmula de Cálculo: Número de revitalizações em áreas públicas executadas pelos Planos de Obras

**Tipo de Indicador:** Resultado

**Origem do Indicador:** Externa

**Nota Técnica:** Os indicadores do PPA foram elaborados pelas Secretarias associadas a cada Programa ou Ação Orçamentária.

**Fórmula de Cálculo:** Não Possui



### Resultado do Indicador

	2022	2023	2024	2025
Proposta 2022 (Ano 1) - M1	27	27	27	27
Emenda 2022 (Ano 1) - M2	27	27	27	27
Meta de Referência	M2	M2	M2	M2
Meta Efetiva - ME	27	27	27	27
Realizado - R	148	63		
% de Realização - (R/ME)*100				
Período da Última Apuração				

O valor realizado se refere a meta vigente quando da entrega do relatório de acompanhamento pela UNIDADE



### Informações do Indicador

**Indicador:** 107 - Número de obras preventivas e de risco realizadas

**Secretaria Responsável:** 12 - Secretaria Municipal das Subprefeituras

**Tipo de Vínculo:** Ação

**Vínculos:** 1193 - Obras e Serviços nas Áreas de Riscos Geológicos

**Fonte de Informação:** ATOS

**Referência:** 2020

**Frequência:** Anual

**Unidade de Medida:** unidades

**Produto / Conceito:** Fórmula de Cálculo: Soma das obras preventivas e de risco realizadas

**Tipo de Indicador:** Resultado

**Origem do Indicador:** Externa

**Nota Técnica:** Os indicadores do PPA foram elaborados pelas Secretarias associadas a cada Programa ou Ação Orçamentária.

**Fórmula de Cálculo:** Não Possui



### Resultado do Indicador

	2022	2023	2024	2025
Proposta 2022 (Ano 1) - M1	41	41	41	41
Emenda 2022 (Ano 1) - M2	41	41	41	41
Meta de Referência	M2	M2	M2	M2
Meta Efetiva - ME	41	41	41	41
Realizado - R	1	1		
% de Realização - (R/ME)*100				
Período da Última Apuração				

O valor realizado se refere a meta vigente quando da entrega do relatório de acompanhamento pela UNIDADE



### Informações do Indicador

**Indicador:** 108 - Número de sistemas desenvolvidos ou aperfeiçoados

**Secretaria Responsável:** 23 - Secretaria Municipal de Inovação e Tecnologia

**Tipo de Vínculo:** Ação

**Vínculos:** 1220 - Desenvolvimento de Sistemas de Informação e Comunicação

**Fonte de Informação:** SMIT

**Referência:** 2020

**Frequência:** Anual

**Unidade de Medida:** unidades

**Produto / Conceito:** Fórmula de Cálculo: Soma do número de sistemas desenvolvidos ou aperfeiçoados

**Tipo de Indicador:** Resultado

**Origem do Indicador:** Externa

**Nota Técnica:** Os indicadores do PPA foram elaborados pelas Secretarias associadas a cada Programa ou Ação Orçamentária.

**Fórmula de Cálculo:** Não Possui



### Resultado do Indicador

	2022	2023	2024	2025
Proposta 2022 (Ano 1) - M1	2	2	2	3
Emenda 2022 (Ano 1) - M2	2	2	2	3
Meta de Referência	M2	M2	M2	M2
Meta Efetiva - ME	2	2	2	3
Realizado - R	3	0		
% de Realização - (R/ME)*100				
Período da Última Apuração				

O valor realizado se refere a meta vigente quando da entrega do relatório de acompanhamento pela UNIDADE



### Informações do Indicador

<b>Indicador:</b> 109 - Número de horas trabalhadas das Patrulhas Agroecológicas Mecanizadas
<b>Secretaria Responsável:</b> 12 - Secretaria Municipal das Subprefeituras
<b>Tipo de Vínculo:</b> Ação
<b>Vínculos:</b> 2015 - Manutenção e Operação da Patrulha Agroecológica Mecanizada
<b>Fonte de Informação:</b> ABAST
<b>Referência:</b> 2020
<b>Frequência:</b> Anual
<b>Unidade de Medida:</b> horas
<b>Produto / Conceito:</b> Fórmula de Cálculo: Soma de horas trabalhadas das Patrulhas Agroecológicas Mecanizadas
<b>Tipo de Indicador:</b> Processo
<b>Origem do Indicador:</b> Externa
<b>Nota Técnica:</b> Os indicadores do PPA foram elaborados pelas Secretarias associadas a cada Programa ou Ação Orçamentária.
<b>Fórmula de Cálculo:</b> Não Possui



### Resultado do Indicador

	2022	2023	2024	2025
Proposta 2022 (Ano 1) - M1	2.000,00	2.000,00	2.000,00	2.000,00
Emenda 2022 (Ano 1) - M2	2.000,00	2.000,00	2.000,00	2.000,00
Meta de Referência	M2	M2	M2	M2
Meta Efetiva - ME	2.000,00	2.000,00	2.000,00	2.000,00
Realizado - R	0	0		
% de Realização - (R/ME)*100				
Período da Última Apuração				

O valor realizado se refere a meta vigente quando da entrega do relatório de acompanhamento pela UNIDADE



### Informações do Indicador

<b>Indicador:</b> 110 - Número de pessoas formadas e/ou sensibilizadas pelos cursos de educação em direitos humanos
<b>Secretaria Responsável:</b> 34 - Secretaria Municipal de Direitos Humanos e Cidadania
<b>Tipo de Vínculo:</b> Ação
<b>Vínculos:</b> 2142 - Políticas, Programas e Ações para Educação em Direitos Humanos e Promoção do Direito à Cidade
<b>Fonte de Informação:</b> SMDHC
<b>Referência:</b> 2020
<b>Frequência:</b> Anual
<b>Unidade de Medida:</b> pessoas
<b>Produto / Conceito:</b> Fórmula de Cálculo: Soma do número de pessoas formadas nos cursos de Educação em Direitos Humanos
<b>Tipo de Indicador:</b> Resultado
<b>Origem do Indicador:</b> Externa
<b>Nota Técnica:</b> Os indicadores do PPA foram elaborados pelas Secretarias associadas a cada Programa ou Ação Orçamentária.
<b>Fórmula de Cálculo:</b> Não Possui



### Resultado do Indicador

	2022	2023	2024	2025
Proposta 2022 (Ano 1) - M1	1.500,00	1.500,00	1.500,00	1.500,00
Emenda 2022 (Ano 1) - M2	1.500,00	1.500,00	1.500,00	1.500,00
Meta de Referência	M2	M2	M2	M2
Meta Efetiva - ME	1.500,00	1.500,00	1.500,00	1.500,00
Realizado - R	18.546,00	2304		
% de Realização - (R/ME)*100				
Período da Última Apuração				

O valor realizado se refere a meta vigente quando da entrega do relatório de acompanhamento pela UNIDADE



### Informações do Indicador

**Indicador:** 112 - Número de vagas em cursos ofertados para os servidores.

**Secretaria Responsável:** 23 - Secretaria Municipal de Inovação e Tecnologia

**Tipo de Vínculo:** Ação

**Vínculos:** 2180 - Capacitação, Formação e Aperfeiçoamento de Servidores

**Fonte de Informação:** SMIT

**Referência:** 2020

**Frequência:** Anual

**Unidade de Medida:** vagas

**Produto / Conceito:** Fórmula de Cálculo: Soma do número de vagas ofertadas aos servidores

**Tipo de Indicador:** Resultado

**Origem do Indicador:** Externa

**Nota Técnica:** Os indicadores do PPA foram elaborados pelas Secretarias associadas a cada Programa ou Ação Orçamentária.

**Fórmula de Cálculo:** Não Possui



### Resultado do Indicador

	2022	2023	2024	2025
Proposta 2022 (Ano 1) - M1	1.410,00	2.120,00	2.830,00	3.540,00
Emenda 2022 (Ano 1) - M2	1.410,00	2.120,00	2.830,00	3.540,00
Meta de Referência	M2	M2	M2	M2
Meta Efetiva - ME	1.410,00	2.120,00	2.830,00	3.540,00
Realizado - R	710	710		
% de Realização - (R/ME)*100				
Período da Última Apuração				

O valor realizado se refere a meta vigente quando da entrega do relatório de acompanhamento pela UNIDADE



### Informações do Indicador

<b>Indicador:</b> 113 - Número de cursos de formação voltados aos profissionais da RME-SP dentro da temática étnico-racial
<b>Secretaria Responsável:</b> 16 - Secretaria Municipal de Educação
<b>Tipo de Vínculo:</b> Ação
<b>Vínculos:</b> 2180 - Capacitação, Formação e Aperfeiçoamento de Servidores
<b>Fonte de Informação:</b> SME/COPED
<b>Referência:</b> 2020
<b>Frequência:</b> Anual
<b>Unidade de Medida:</b> unidades
<b>Produto / Conceito:</b> Fórmula de Cálculo: Soma de cursos de formação voltados aos profissionais da RME-SP dentro da temática étnico-racial
<b>Tipo de Indicador:</b> Processo
<b>Origem do Indicador:</b> Externa
<b>Nota Técnica:</b> Os indicadores do PPA foram elaborados pelas Secretarias associadas a cada Programa ou Ação Orçamentária.
<b>Fórmula de Cálculo:</b> Não Possui



### Resultado do Indicador

	2022	2023	2024	2025
Proposta 2022 (Ano 1) - M1	54	54	54	54
Emenda 2022 (Ano 1) - M2	54	54	54	54
Meta de Referência	M2	M2	M2	M2
Meta Efetiva - ME	54	54	54	54
Realizado - R	92	110		
% de Realização - (R/ME)*100				
Período da Última Apuração				

O valor realizado se refere a meta vigente quando da entrega do relatório de acompanhamento pela UNIDADE



### Informações do Indicador

**Indicador:** 114 - Número de metros quadrados de área de passeio reformada em ações de zeladoria contínua - SE

**Secretaria Responsável:** 12 - Secretaria Municipal das Subprefeituras

**Tipo de Vínculo:** Ação

**Vínculos:** 2339 - Manutenção e Operação no Serviço de Guias e Sarjetas (Vias e Logradouros)

**Fonte de Informação:** Sistema de Gerenciamento de Zeladoria (SGZ)

**Referência:** 2020

**Frequência:** Anual

**Unidade de Medida:** metros quadrados

**Produto / Conceito:** Fórmula de Cálculo: Metros quadrados de área de passeio reformadas na cidade

**Tipo de Indicador:** Resultado

**Origem do Indicador:** Externa

**Nota Técnica:** Os indicadores do PPA foram elaborados pelas Secretarias associadas a cada Programa ou Ação Orçamentária.

**Fórmula de Cálculo:** Não Possui



### Resultado do Indicador

	2022	2023	2024	2025
Proposta 2022 (Ano 1) - M1	22.252,95	22.252,95	22.252,95	22.252,95
Emenda 2022 (Ano 1) - M2	22.252,95	22.252,95	22.252,95	22.252,95
Meta de Referência	M2	M2	M2	M2
Meta Efetiva - ME	22.252,95	22.252,95	22.252,95	22.252,95
Realizado - R	7.575,00	8.910,95		
% de Realização - (R/ME)*100				
Período da Última Apuração				

O valor realizado se refere a meta vigente quando da entrega do relatório de acompanhamento pela UNIDADE



### Informações do Indicador

**Indicador:** 115 - Número de metros quadrados de área de passeio reformada em ações de zeladoria contínua - PR

**Secretaria Responsável:** 12 - Secretaria Municipal das Subprefeituras

**Tipo de Vínculo:** Ação

**Vínculos:** 2339 - Manutenção e Operação no Serviço de Guias e Sarjetas (Vias e Logradouros)

**Fonte de Informação:** Sistema de Gerenciamento de Zeladoria (SGZ)

**Referência:** 2020

**Frequência:** Anual

**Unidade de Medida:** metros quadrados

**Produto / Conceito:** Fórmula de Cálculo: Metros quadrados de área de passeio reformadas na cidade

**Tipo de Indicador:** Resultado

**Origem do Indicador:** Externa

**Nota Técnica:** Os indicadores do PPA foram elaborados pelas Secretarias associadas a cada Programa ou Ação Orçamentária.

**Fórmula de Cálculo:** Não Possui



### Resultado do Indicador

	2022	2023	2024	2025
Proposta 2022 (Ano 1) - M1	2.343,00	2.343,00	2.343,00	2.343,00
Emenda 2022 (Ano 1) - M2	2.343,00	2.343,00	2.343,00	2.343,00
Meta de Referência	M2	M2	M2	M2
Meta Efetiva - ME	2.343,00	2.343,00	2.343,00	2.343,00
Realizado - R	590	919,4		
% de Realização - (R/ME)*100				
Período da Última Apuração				

O valor realizado se refere a meta vigente quando da entrega do relatório de acompanhamento pela UNIDADE



### Informações do Indicador

**Indicador:** 116 - Número de metros quadrados de área de passeio reformada em ações de zeladoria contínua - PJ

**Secretaria Responsável:** 12 - Secretaria Municipal das Subprefeituras

**Tipo de Vínculo:** Ação

**Vínculos:** 2339 - Manutenção e Operação no Serviço de Guias e Sarjetas (Vias e Logradouros)

**Fonte de Informação:** Sistema de Gerenciamento de Zeladoria (SGZ)

**Referência:** 2020

**Frequência:** Anual

**Unidade de Medida:** metros quadrados

**Produto / Conceito:** Fórmula de Cálculo: Metros quadrados de área de passeio reformadas na cidade

**Tipo de Indicador:** Resultado

**Origem do Indicador:** Externa

**Nota Técnica:** Os indicadores do PPA foram elaborados pelas Secretarias associadas a cada Programa ou Ação Orçamentária.

**Fórmula de Cálculo:** Não Possui



### Resultado do Indicador

	2022	2023	2024	2025
Proposta 2022 (Ano 1) - M1	3.582,00	3.582,00	3.582,00	3.582,00
Emenda 2022 (Ano 1) - M2	3.582,00	3.582,00	3.582,00	3.582,00
Meta de Referência	M2	M2	M2	M2
Meta Efetiva - ME	3.582,00	3.582,00	3.582,00	3.582,00
Realizado - R	1.157,00	2.011,55		
% de Realização - (R/ME)*100				
Período da Última Apuração				

O valor realizado se refere a meta vigente quando da entrega do relatório de acompanhamento pela UNIDADE



### Informações do Indicador

**Indicador:** 117 - Número de metros quadrados de área de passeio reformada em ações de zeladoria contínua - G

**Secretaria Responsável:** 12 - Secretaria Municipal das Subprefeituras

**Tipo de Vínculo:** Ação

**Vínculos:** 2339 - Manutenção e Operação no Serviço de Guias e Sarjetas (Vias e Logradouros)

**Fonte de Informação:** Sistema de Gerenciamento de Zeladoria (SGZ)

**Referência:** 2020

**Frequência:** Anual

**Unidade de Medida:** metros quadrados

**Produto / Conceito:** Fórmula de Cálculo: Metros quadrados de área de passeio reformadas na cidade

**Tipo de Indicador:** Resultado

**Origem do Indicador:** Externa

**Nota Técnica:** Os indicadores do PPA foram elaborados pelas Secretarias associadas a cada Programa ou Ação Orçamentária.

**Fórmula de Cálculo:** Não Possui



### Resultado do Indicador

	2022	2023	2024	2025
Proposta 2022 (Ano 1) - M1	1.214,00	1.214,00	1.214,00	1.214,00
Emenda 2022 (Ano 1) - M2	1.214,00	1.214,00	1.214,00	1.214,00
Meta de Referência	M2	M2	M2	M2
Meta Efetiva - ME	1.214,00	1.214,00	1.214,00	1.214,00
Realizado - R	2.515,99	5.233,00		
% de Realização - (R/ME)*100				
Período da Última Apuração				

O valor realizado se refere a meta vigente quando da entrega do relatório de acompanhamento pela UNIDADE



### Informações do Indicador

**Indicador:** 118 - Número de metros quadrados de área de passeio reformada em ações de zeladoria contínua - EM

**Secretaria Responsável:** 12 - Secretaria Municipal das Subprefeituras

**Tipo de Vínculo:** Ação

**Vínculos:** 2339 - Manutenção e Operação no Serviço de Guias e Sarjetas (Vias e Logradouros)

**Fonte de Informação:** Sistema de Gerenciamento de Zeladoria (SGZ)

**Referência:** 2020

**Frequência:** Anual

**Unidade de Medida:** metros quadrados

**Produto / Conceito:** Fórmula de Cálculo: Metros quadrados de área de passeio reformadas na cidade

**Tipo de Indicador:** Resultado

**Origem do Indicador:** Externa

**Nota Técnica:** Os indicadores do PPA foram elaborados pelas Secretarias associadas a cada Programa ou Ação Orçamentária.

**Fórmula de Cálculo:** Não Possui



### Resultado do Indicador

	2022	2023	2024	2025
Proposta 2022 (Ano 1) - M1	3.444,00	3.444,00	3.444,00	3.444,00
Emenda 2022 (Ano 1) - M2	3.444,00	3.444,00	3.444,00	3.444,00
Meta de Referência	M2	M2	M2	M2
Meta Efetiva - ME	3.444,00	3.444,00	3.444,00	3.444,00
Realizado - R	985	2.809,00		
% de Realização - (R/ME)*100				
Período da Última Apuração				

O valor realizado se refere a meta vigente quando da entrega do relatório de acompanhamento pela UNIDADE



### Informações do Indicador

**Indicador:** 119 - Número de metros quadrados de área de passeio reformada em ações de zeladoria contínua - SM

**Secretaria Responsável:** 12 - Secretaria Municipal das Subprefeituras

**Tipo de Vínculo:** Ação

**Vínculos:** 2339 - Manutenção e Operação no Serviço de Guias e Sarjetas (Vias e Logradouros)

**Fonte de Informação:** Sistema de Gerenciamento de Zeladoria (SGZ)

**Referência:** 2020

**Frequência:** Anual

**Unidade de Medida:** metros quadrados

**Produto / Conceito:** Fórmula de Cálculo: Metros quadrados de área de passeio reformadas na cidade

**Tipo de Indicador:** Resultado

**Origem do Indicador:** Externa

**Nota Técnica:** Os indicadores do PPA foram elaborados pelas Secretarias associadas a cada Programa ou Ação Orçamentária.

**Fórmula de Cálculo:** Não Possui



### Resultado do Indicador

	2022	2023	2024	2025
Proposta 2022 (Ano 1) - M1	1.989,00	1.989,00	1.989,00	1.989,00
Emenda 2022 (Ano 1) - M2	1.989,00	1.989,00	1.989,00	1.989,00
Meta de Referência	M2	M2	M2	M2
Meta Efetiva - ME	1.989,00	1.989,00	1.989,00	1.989,00
Realizado - R	422	3		
% de Realização - (R/ME)*100				
Período da Última Apuração				

O valor realizado se refere a meta vigente quando da entrega do relatório de acompanhamento pela UNIDADE



### Informações do Indicador

**Indicador:** 120 - Número de metros quadrados de área de passeio reformada em ações de zeladoria contínua - JT

**Secretaria Responsável:** 12 - Secretaria Municipal das Subprefeituras

**Tipo de Vínculo:** Ação

**Vínculos:** 2339 - Manutenção e Operação no Serviço de Guias e Sarjetas (Vias e Logradouros)

**Fonte de Informação:** Sistema de Gerenciamento de Zeladoria (SGZ)

**Referência:** 2020

**Frequência:** Anual

**Unidade de Medida:** metros quadrados

**Produto / Conceito:** Fórmula de Cálculo: Metros quadrados de área de passeio reformadas na cidade

**Tipo de Indicador:** Resultado

**Origem do Indicador:** Externa

**Nota Técnica:** Os indicadores do PPA foram elaborados pelas Secretarias associadas a cada Programa ou Ação Orçamentária.

**Fórmula de Cálculo:** Não Possui



### Resultado do Indicador

	2022	2023	2024	2025
Proposta 2022 (Ano 1) - M1	1.069,00	1.069,00	1.069,00	1.069,00
Emenda 2022 (Ano 1) - M2	1.069,00	1.069,00	1.069,00	1.069,00
Meta de Referência	M2	M2	M2	M2
Meta Efetiva - ME	1.069,00	1.069,00	1.069,00	1.069,00
Realizado - R	575	1.199,00		
% de Realização - (R/ME)*100				
Período da Última Apuração				

O valor realizado se refere a meta vigente quando da entrega do relatório de acompanhamento pela UNIDADE



### Informações do Indicador

**Indicador:** 121 - Número de metros quadrados de área de passeio reformada em ações de zeladoria contínua - MG

**Secretaria Responsável:** 12 - Secretaria Municipal das Subprefeituras

**Tipo de Vínculo:** Ação

**Vínculos:** 2339 - Manutenção e Operação no Serviço de Guias e Sarjetas (Vias e Logradouros)

**Fonte de Informação:** Sistema de Gerenciamento de Zeladoria (SGZ)

**Referência:** 2020

**Frequência:** Anual

**Unidade de Medida:** metros quadrados

**Produto / Conceito:** Fórmula de Cálculo: Metros quadrados de área de passeio reformadas na cidade

**Tipo de Indicador:** Resultado

**Origem do Indicador:** Externa

**Nota Técnica:** Os indicadores do PPA foram elaborados pelas Secretarias associadas a cada Programa ou Ação Orçamentária.

**Fórmula de Cálculo:** Não Possui



### Resultado do Indicador

	2022	2023	2024	2025
Proposta 2022 (Ano 1) - M1	3.789,50	3.789,50	3.789,50	3.789,50
Emenda 2022 (Ano 1) - M2	3.789,50	3.789,50	3.789,50	3.789,50
Meta de Referência	M2	M2	M2	M2
Meta Efetiva - ME	3.789,50	3.789,50	3.789,50	3.789,50
Realizado - R	977	1.243,00		
% de Realização - (R/ME)*100				
Período da Última Apuração				

O valor realizado se refere a meta vigente quando da entrega do relatório de acompanhamento pela UNIDADE



### Informações do Indicador

**Indicador:** 122 - Número de metros quadrados de área de passeio reformada em ações de zeladoria contínua - LA

**Secretaria Responsável:** 12 - Secretaria Municipal das Subprefeituras

**Tipo de Vínculo:** Ação

**Vínculos:** 2339 - Manutenção e Operação no Serviço de Guias e Sarjetas (Vias e Logradouros)

**Fonte de Informação:** Sistema de Gerenciamento de Zeladoria (SGZ)

**Referência:** 2020

**Frequência:** Anual

**Unidade de Medida:** metros quadrados

**Produto / Conceito:** Fórmula de Cálculo: Metros quadrados de área de passeio reformadas na cidade

**Tipo de Indicador:** Resultado

**Origem do Indicador:** Externa

**Nota Técnica:** Os indicadores do PPA foram elaborados pelas Secretarias associadas a cada Programa ou Ação Orçamentária.

**Fórmula de Cálculo:** Não Possui



### Resultado do Indicador

	2022	2023	2024	2025
Proposta 2022 (Ano 1) - M1	3.203,00	3.203,00	3.203,00	3.203,00
Emenda 2022 (Ano 1) - M2	3.203,00	3.203,00	3.203,00	3.203,00
Meta de Referência	M2	M2	M2	M2
Meta Efetiva - ME	3.203,00	3.203,00	3.203,00	3.203,00
Realizado - R	3.342,00	2.438,91		
% de Realização - (R/ME)*100				
Período da Última Apuração				

O valor realizado se refere a meta vigente quando da entrega do relatório de acompanhamento pela UNIDADE



### Informações do Indicador

**Indicador:** 123 - Número de metros quadrados de área de passeio reformada em ações de zeladoria contínua - SB

**Secretaria Responsável:** 12 - Secretaria Municipal das Subprefeituras

**Tipo de Vínculo:** Ação

**Vínculos:** 2339 - Manutenção e Operação no Serviço de Guias e Sarjetas (Vias e Logradouros)

**Fonte de Informação:** Sistema de Gerenciamento de Zeladoria (SGZ)

**Referência:** 2020

**Frequência:** Anual

**Unidade de Medida:** metros quadrados

**Produto / Conceito:** Fórmula de Cálculo: Metros quadrados de área de passeio reformadas na cidade

**Tipo de Indicador:** Resultado

**Origem do Indicador:** Externa

**Nota Técnica:** Os indicadores do PPA foram elaborados pelas Secretarias associadas a cada Programa ou Ação Orçamentária.

**Fórmula de Cálculo:** Não Possui



### Resultado do Indicador

	2022	2023	2024	2025
Proposta 2022 (Ano 1) - M1	2.047,50	2.047,50	2.047,50	2.047,50
Emenda 2022 (Ano 1) - M2	2.047,50	2.047,50	2.047,50	2.047,50
Meta de Referência	M2	M2	M2	M2
Meta Efetiva - ME	2.047,50	2.047,50	2.047,50	2.047,50
Realizado - R	1.696,00	891,84		
% de Realização - (R/ME)*100				
Período da Última Apuração				

O valor realizado se refere a meta vigente quando da entrega do relatório de acompanhamento pela UNIDADE



### Informações do Indicador

**Indicador:** 124 - Número de metros quadrados de área de passeio reformada em ações de zeladoria contínua - CL

**Secretaria Responsável:** 12 - Secretaria Municipal das Subprefeituras

**Tipo de Vínculo:** Ação

**Vínculos:** 2339 - Manutenção e Operação no Serviço de Guias e Sarjetas (Vias e Logradouros)

**Fonte de Informação:** Sistema de Gerenciamento de Zeladoria (SGZ)

**Referência:** 2020

**Frequência:** Anual

**Unidade de Medida:** metros quadrados

**Produto / Conceito:** Fórmula de Cálculo: Metros quadrados de área de passeio reformadas na cidade

**Tipo de Indicador:** Resultado

**Origem do Indicador:** Externa

**Nota Técnica:** Os indicadores do PPA foram elaborados pelas Secretarias associadas a cada Programa ou Ação Orçamentária.

**Fórmula de Cálculo:** Não Possui



### Resultado do Indicador

	2022	2023	2024	2025
Proposta 2022 (Ano 1) - M1	9.820,00	9.820,00	9.820,00	9.820,00
Emenda 2022 (Ano 1) - M2	9.820,00	9.820,00	9.820,00	9.820,00
Meta de Referência	M2	M2	M2	M2
Meta Efetiva - ME	9.820,00	9.820,00	9.820,00	9.820,00
Realizado - R	538	2.097,50		
% de Realização - (R/ME)*100				
Período da Última Apuração				

O valor realizado se refere a meta vigente quando da entrega do relatório de acompanhamento pela UNIDADE



### Informações do Indicador

**Indicador:** 125 - Número de metros quadrados de área de passeio reformada em ações de zeladoria contínua - PI

**Secretaria Responsável:** 12 - Secretaria Municipal das Subprefeituras

**Tipo de Vínculo:** Ação

**Vínculos:** 2339 - Manutenção e Operação no Serviço de Guias e Sarjetas (Vias e Logradouros)

**Fonte de Informação:** Sistema de Gerenciamento de Zeladoria (SGZ)

**Referência:** 2020

**Frequência:** Anual

**Unidade de Medida:** metros quadrados

**Produto / Conceito:** Fórmula de Cálculo: Metros quadrados de área de passeio reformadas na cidade

**Tipo de Indicador:** Resultado

**Origem do Indicador:** Externa

**Nota Técnica:** Os indicadores do PPA foram elaborados pelas Secretarias associadas a cada Programa ou Ação Orçamentária.

**Fórmula de Cálculo:** Não Possui



### Resultado do Indicador

	2022	2023	2024	2025
Proposta 2022 (Ano 1) - M1	4.150,00	4.150,00	4.150,00	4.150,00
Emenda 2022 (Ano 1) - M2	4.150,00	4.150,00	4.150,00	4.150,00
Meta de Referência	M2	M2	M2	M2
Meta Efetiva - ME	4.150,00	4.150,00	4.150,00	4.150,00
Realizado - R	1.439,50	4.431,77		
% de Realização - (R/ME)*100				
Período da Última Apuração				

O valor realizado se refere a meta vigente quando da entrega do relatório de acompanhamento pela UNIDADE



### Informações do Indicador

**Indicador:** 126 - Número de metros quadrados de área de passeio reformada em ações de zeladoria contínua - SMSUB

**Secretaria Responsável:** 12 - Secretaria Municipal das Subprefeituras

**Tipo de Vínculo:** Ação

**Vínculos:** 2339 - Manutenção e Operação no Serviço de Guias e Sarjetas (Vias e Logradouros)

**Fonte de Informação:** Sistema de Gerenciamento de Zeladoria (SGZ)

**Referência:** 2020

**Frequência:** Anual

**Unidade de Medida:** metros quadrados

**Produto / Conceito:** Fórmula de Cálculo: Metros quadrados de área de passeio reformadas na cidade

**Tipo de Indicador:** Resultado

**Origem do Indicador:** Externa

**Nota Técnica:** Os indicadores do PPA foram elaborados pelas Secretarias associadas a cada Programa ou Ação Orçamentária.

**Fórmula de Cálculo:** Não Possui



### Resultado do Indicador

	2022	2023	2024	2025
Proposta 2022 (Ano 1) - M1	276.938,00	276.938,00	276.938,00	276.938,00
Emenda 2022 (Ano 1) - M2	276.938,00	276.938,00	276.938,00	276.938,00
Meta de Referência	M2	M2	M2	M2
Meta Efetiva - ME	276.938,00	276.938,00	276.938,00	276.938,00
Realizado - R	16.624,00	38.347,79		
% de Realização - (R/ME)*100				
Período da Última Apuração				

O valor realizado se refere a meta vigente quando da entrega do relatório de acompanhamento pela UNIDADE



### Informações do Indicador

**Indicador:** 127 - Número de metros quadrados de área de passeio reformada em ações de zeladoria contínua - ST

**Secretaria Responsável:** 12 - Secretaria Municipal das Subprefeituras

**Tipo de Vínculo:** Ação

**Vínculos:** 2339 - Manutenção e Operação no Serviço de Guias e Sarjetas (Vias e Logradouros)

**Fonte de Informação:** Sistema de Gerenciamento de Zeladoria (SGZ)

**Referência:** 2020

**Frequência:** Anual

**Unidade de Medida:** metros quadrados

**Produto / Conceito:** Fórmula de Cálculo: Metros quadrados de área de passeio reformadas na cidade

**Tipo de Indicador:** Resultado

**Origem do Indicador:** Externa

**Nota Técnica:** Os indicadores do PPA foram elaborados pelas Secretarias associadas a cada Programa ou Ação Orçamentária.

**Fórmula de Cálculo:** Não Possui



### Resultado do Indicador

	2022	2023	2024	2025
Proposta 2022 (Ano 1) - M1	938	938	938	938
Emenda 2022 (Ano 1) - M2	938	938	938	938
Meta de Referência	M2	M2	M2	M2
Meta Efetiva - ME	938	938	938	938
Realizado - R	362,5	2.607,90		
% de Realização - (R/ME)*100				
Período da Última Apuração				

O valor realizado se refere a meta vigente quando da entrega do relatório de acompanhamento pela UNIDADE



### Informações do Indicador

**Indicador:** 128 - Número de metros quadrados de área de passeio reformada em ações de zeladoria contínua - BT

**Secretaria Responsável:** 12 - Secretaria Municipal das Subprefeituras

**Tipo de Vínculo:** Ação

**Vínculos:** 2339 - Manutenção e Operação no Serviço de Guias e Sarjetas (Vias e Logradouros)

**Fonte de Informação:** Sistema de Gerenciamento de Zeladoria (SGZ)

**Referência:** 2020

**Frequência:** Anual

**Unidade de Medida:** metros quadrados

**Produto / Conceito:** Fórmula de Cálculo: Metros quadrados de área de passeio reformadas na cidade

**Tipo de Indicador:** Resultado

**Origem do Indicador:** Externa

**Nota Técnica:** Os indicadores do PPA foram elaborados pelas Secretarias associadas a cada Programa ou Ação Orçamentária.

**Fórmula de Cálculo:** Não Possui



### Resultado do Indicador

	2022	2023	2024	2025
Proposta 2022 (Ano 1) - M1	5.685,00	5.685,00	5.685,00	5.685,00
Emenda 2022 (Ano 1) - M2	5.685,00	5.685,00	5.685,00	5.685,00
Meta de Referência	M2	M2	M2	M2
Meta Efetiva - ME	5.685,00	5.685,00	5.685,00	5.685,00
Realizado - R	2.785,00	2.633,00		
% de Realização - (R/ME)*100				
Período da Última Apuração				

O valor realizado se refere a meta vigente quando da entrega do relatório de acompanhamento pela UNIDADE



### Informações do Indicador

**Indicador:** 129 - Número de metros quadrados de área de passeio reformada em ações de zeladoria contínua - JA

**Secretaria Responsável:** 12 - Secretaria Municipal das Subprefeituras

**Tipo de Vínculo:** Ação

**Vínculos:** 2339 - Manutenção e Operação no Serviço de Guias e Sarjetas (Vias e Logradouros)

**Fonte de Informação:** Sistema de Gerenciamento de Zeladoria (SGZ)

**Referência:** 2020

**Frequência:** Anual

**Unidade de Medida:** metros quadrados

**Produto / Conceito:** Fórmula de Cálculo: Metros quadrados de área de passeio reformadas na cidade

**Tipo de Indicador:** Resultado

**Origem do Indicador:** Externa

**Nota Técnica:** Os indicadores do PPA foram elaborados pelas Secretarias associadas a cada Programa ou Ação Orçamentária.

**Fórmula de Cálculo:** Não Possui



### Resultado do Indicador

	2022	2023	2024	2025
Proposta 2022 (Ano 1) - M1	4.394,00	4.394,00	4.394,00	4.394,00
Emenda 2022 (Ano 1) - M2	4.394,00	4.394,00	4.394,00	4.394,00
Meta de Referência	M2	M2	M2	M2
Meta Efetiva - ME	4.394,00	4.394,00	4.394,00	4.394,00
Realizado - R	491,3	1.130,04		
% de Realização - (R/ME)*100				
Período da Última Apuração				

O valor realizado se refere a meta vigente quando da entrega do relatório de acompanhamento pela UNIDADE



### Informações do Indicador

**Indicador:** 130 - Número de metros quadrados de área de passeio reformada em ações de zeladoria contínua - AD

**Secretaria Responsável:** 12 - Secretaria Municipal das Subprefeituras

**Tipo de Vínculo:** Ação

**Vínculos:** 2339 - Manutenção e Operação no Serviço de Guias e Sarjetas (Vias e Logradouros)

**Fonte de Informação:** Sistema de Gerenciamento de Zeladoria (SGZ)

**Referência:** 2020

**Frequência:** Anual

**Unidade de Medida:** metros quadrados

**Produto / Conceito:** Fórmula de Cálculo: Metros quadrados de área de passeio reformadas na cidade

**Tipo de Indicador:** Resultado

**Origem do Indicador:** Externa

**Nota Técnica:** Os indicadores do PPA foram elaborados pelas Secretarias associadas a cada Programa ou Ação Orçamentária.

**Fórmula de Cálculo:** Não Possui



### Resultado do Indicador

	2022	2023	2024	2025
Proposta 2022 (Ano 1) - M1	4.403,00	4.403,00	4.403,00	4.403,00
Emenda 2022 (Ano 1) - M2	4.403,00	4.403,00	4.403,00	4.403,00
Meta de Referência	M2	M2	M2	M2
Meta Efetiva - ME	4.403,00	4.403,00	4.403,00	4.403,00
Realizado - R	797	1.416,25		
% de Realização - (R/ME)*100				
Período da Última Apuração				

O valor realizado se refere a meta vigente quando da entrega do relatório de acompanhamento pela UNIDADE



### Informações do Indicador

**Indicador:** 131 - Número de metros quadrados de área de passeio reformada em ações de zeladoria contínua - CS

**Secretaria Responsável:** 12 - Secretaria Municipal das Subprefeituras

**Tipo de Vínculo:** Ação

**Vínculos:** 2339 - Manutenção e Operação no Serviço de Guias e Sarjetas (Vias e Logradouros)

**Fonte de Informação:** Sistema de Gerenciamento de Zeladoria (SGZ)

**Referência:** 2020

**Frequência:** Anual

**Unidade de Medida:** metros quadrados

**Produto / Conceito:** Fórmula de Cálculo: Metros quadrados de área de passeio reformadas na cidade

**Tipo de Indicador:** Resultado

**Origem do Indicador:** Externa

**Nota Técnica:** Os indicadores do PPA foram elaborados pelas Secretarias associadas a cada Programa ou Ação Orçamentária.

**Fórmula de Cálculo:** Não Possui



### Resultado do Indicador

	2022	2023	2024	2025
Proposta 2022 (Ano 1) - M1	11.852,00	11.852,00	11.852,00	11.852,00
Emenda 2022 (Ano 1) - M2	11.852,00	11.852,00	11.852,00	11.852,00
Meta de Referência	M2	M2	M2	M2
Meta Efetiva - ME	11.852,00	11.852,00	11.852,00	11.852,00
Realizado - R	4.810,00	4.038,00		
% de Realização - (R/ME)*100				
Período da Última Apuração				

O valor realizado se refere a meta vigente quando da entrega do relatório de acompanhamento pela UNIDADE



### Informações do Indicador

**Indicador:** 132 - Número de metros quadrados de área de passeio reformada em ações de zeladoria contínua - MB

**Secretaria Responsável:** 12 - Secretaria Municipal das Subprefeituras

**Tipo de Vínculo:** Ação

**Vínculos:** 2339 - Manutenção e Operação no Serviço de Guias e Sarjetas (Vias e Logradouros)

**Fonte de Informação:** Sistema de Gerenciamento de Zeladoria (SGZ)

**Referência:** 2020

**Frequência:** Anual

**Unidade de Medida:** metros quadrados

**Produto / Conceito:** Fórmula de Cálculo: Metros quadrados de área de passeio reformadas na cidade

**Tipo de Indicador:** Resultado

**Origem do Indicador:** Externa

**Nota Técnica:** Os indicadores do PPA foram elaborados pelas Secretarias associadas a cada Programa ou Ação Orçamentária.

**Fórmula de Cálculo:** Não Possui



### Resultado do Indicador

	2022	2023	2024	2025
Proposta 2022 (Ano 1) - M1	7.862,00	7.862,00	7.862,00	7.862,00
Emenda 2022 (Ano 1) - M2	7.862,00	7.862,00	7.862,00	7.862,00
Meta de Referência	M2	M2	M2	M2
Meta Efetiva - ME	7.862,00	7.862,00	7.862,00	7.862,00
Realizado - R	10.688,00	6.025,50		
% de Realização - (R/ME)*100				
Período da Última Apuração				

O valor realizado se refere a meta vigente quando da entrega do relatório de acompanhamento pela UNIDADE



### Informações do Indicador

**Indicador:** 133 - Número de metros quadrados de área de passeio reformada em ações de zeladoria contínua - CT

**Secretaria Responsável:** 12 - Secretaria Municipal das Subprefeituras

**Tipo de Vínculo:** Ação

**Vínculos:** 2339 - Manutenção e Operação no Serviço de Guias e Sarjetas (Vias e Logradouros)

**Fonte de Informação:** Sistema de Gerenciamento de Zeladoria (SGZ)

**Referência:** 2020

**Frequência:** Anual

**Unidade de Medida:** metros quadrados

**Produto / Conceito:** Fórmula de Cálculo: Metros quadrados de área de passeio reformadas na cidade

**Tipo de Indicador:** Resultado

**Origem do Indicador:** Externa

**Nota Técnica:** Os indicadores do PPA foram elaborados pelas Secretarias associadas a cada Programa ou Ação Orçamentária.

**Fórmula de Cálculo:** Não Possui



### Resultado do Indicador

	2022	2023	2024	2025
Proposta 2022 (Ano 1) - M1	4.395,00	4.395,00	4.395,00	4.395,00
Emenda 2022 (Ano 1) - M2	4.395,00	4.395,00	4.395,00	4.395,00
Meta de Referência	M2	M2	M2	M2
Meta Efetiva - ME	4.395,00	4.395,00	4.395,00	4.395,00
Realizado - R	3.324,00	1.424,00		
% de Realização - (R/ME)*100				
Período da Última Apuração				

O valor realizado se refere a meta vigente quando da entrega do relatório de acompanhamento pela UNIDADE



### Informações do Indicador

**Indicador:** 134 - Número de metros quadrados de área de passeio reformada em ações de zeladoria contínua - PA

**Secretaria Responsável:** 12 - Secretaria Municipal das Subprefeituras

**Tipo de Vínculo:** Ação

**Vínculos:** 2339 - Manutenção e Operação no Serviço de Guias e Sarjetas (Vias e Logradouros)

**Fonte de Informação:** Sistema de Gerenciamento de Zeladoria (SGZ)

**Referência:** 2020

**Frequência:** Anual

**Unidade de Medida:** metros quadrados

**Produto / Conceito:** Fórmula de Cálculo: Metros quadrados de área de passeio reformadas na cidade

**Tipo de Indicador:** Resultado

**Origem do Indicador:** Externa

**Nota Técnica:** Os indicadores do PPA foram elaborados pelas Secretarias associadas a cada Programa ou Ação Orçamentária.

**Fórmula de Cálculo:** Não Possui



### Resultado do Indicador

	2022	2023	2024	2025
Proposta 2022 (Ano 1) - M1	2.033,00	2.033,00	2.033,00	2.033,00
Emenda 2022 (Ano 1) - M2	2.033,00	2.033,00	2.033,00	2.033,00
Meta de Referência	M2	M2	M2	M2
Meta Efetiva - ME	2.033,00	2.033,00	2.033,00	2.033,00
Realizado - R	3.527,28	4.014,00		
% de Realização - (R/ME)*100				
Período da Última Apuração				

O valor realizado se refere a meta vigente quando da entrega do relatório de acompanhamento pela UNIDADE



### Informações do Indicador

**Indicador:** 135 - Número de metros quadrados de área de passeio reformada em ações de zeladoria contínua - PE

**Secretaria Responsável:** 12 - Secretaria Municipal das Subprefeituras

**Tipo de Vínculo:** Ação

**Vínculos:** 2339 - Manutenção e Operação no Serviço de Guias e Sarjetas (Vias e Logradouros)

**Fonte de Informação:** Sistema de Gerenciamento de Zeladoria (SGZ)

**Referência:** 2020

**Frequência:** Anual

**Unidade de Medida:** metros quadrados

**Produto / Conceito:** Fórmula de Cálculo: Metros quadrados de área de passeio reformadas na cidade

**Tipo de Indicador:** Resultado

**Origem do Indicador:** Externa

**Nota Técnica:** Os indicadores do PPA foram elaborados pelas Secretarias associadas a cada Programa ou Ação Orçamentária.

**Fórmula de Cálculo:** Não Possui



### Resultado do Indicador

	2022	2023	2024	2025
Proposta 2022 (Ano 1) - M1	6.219,00	6.219,00	6.219,00	6.219,00
Emenda 2022 (Ano 1) - M2	6.219,00	6.219,00	6.219,00	6.219,00
Meta de Referência	M2	M2	M2	M2
Meta Efetiva - ME	6.219,00	6.219,00	6.219,00	6.219,00
Realizado - R	1.540,00	1.379,25		
% de Realização - (R/ME)*100				
Período da Última Apuração				

O valor realizado se refere a meta vigente quando da entrega do relatório de acompanhamento pela UNIDADE



### Informações do Indicador

**Indicador:** 136 - Número de metros quadrados de área de passeio reformada em ações de zeladoria contínua - FB

**Secretaria Responsável:** 12 - Secretaria Municipal das Subprefeituras

**Tipo de Vínculo:** Ação

**Vínculos:** 2339 - Manutenção e Operação no Serviço de Guias e Sarjetas (Vias e Logradouros)

**Fonte de Informação:** Sistema de Gerenciamento de Zeladoria (SGZ)

**Referência:** 2020

**Frequência:** Anual

**Unidade de Medida:** metros quadrados

**Produto / Conceito:** Fórmula de Cálculo: Metros quadrados de área de passeio reformadas na cidade

**Tipo de Indicador:** Resultado

**Origem do Indicador:** Externa

**Nota Técnica:** Os indicadores do PPA foram elaborados pelas Secretarias associadas a cada Programa ou Ação Orçamentária.

**Fórmula de Cálculo:** Não Possui



### Resultado do Indicador

	2022	2023	2024	2025
Proposta 2022 (Ano 1) - M1	1.600,00	1.600,00	1.600,00	1.600,00
Emenda 2022 (Ano 1) - M2	1.600,00	1.600,00	1.600,00	1.600,00
Meta de Referência	M2	M2	M2	M2
Meta Efetiva - ME	1.600,00	1.600,00	1.600,00	1.600,00
Realizado - R	1.577,92	975,96		
% de Realização - (R/ME)*100				
Período da Última Apuração				

O valor realizado se refere a meta vigente quando da entrega do relatório de acompanhamento pela UNIDADE



### Informações do Indicador

**Indicador:** 137 - Número de metros quadrados de área de passeio reformada em ações de zeladoria contínua - MP

**Secretaria Responsável:** 12 - Secretaria Municipal das Subprefeituras

**Tipo de Vínculo:** Ação

**Vínculos:** 2339 - Manutenção e Operação no Serviço de Guias e Sarjetas (Vias e Logradouros)

**Fonte de Informação:** Sistema de Gerenciamento de Zeladoria (SGZ)

**Referência:** 2020

**Frequência:** Anual

**Unidade de Medida:** metros quadrados

**Produto / Conceito:** Fórmula de Cálculo: Metros quadrados de área de passeio reformadas na cidade

**Tipo de Indicador:** Resultado

**Origem do Indicador:** Externa

**Nota Técnica:** Os indicadores do PPA foram elaborados pelas Secretarias associadas a cada Programa ou Ação Orçamentária.

**Fórmula de Cálculo:** Não Possui



### Resultado do Indicador

	2022	2023	2024	2025
Proposta 2022 (Ano 1) - M1	2.594,95	2.594,95	2.594,95	2.594,95
Emenda 2022 (Ano 1) - M2	2.594,95	2.594,95	2.594,95	2.594,95
Meta de Referência	M2	M2	M2	M2
Meta Efetiva - ME	2.594,95	2.594,95	2.594,95	2.594,95
Realizado - R	3.158,00	1.635,00		
% de Realização - (R/ME)*100				
Período da Última Apuração				

O valor realizado se refere a meta vigente quando da entrega do relatório de acompanhamento pela UNIDADE



### Informações do Indicador

**Indicador:** 138 - Número de metros quadrados de área de passeio reformada em ações de zeladoria contínua - IT

**Secretaria Responsável:** 12 - Secretaria Municipal das Subprefeituras

**Tipo de Vínculo:** Ação

**Vínculos:** 2339 - Manutenção e Operação no Serviço de Guias e Sarjetas (Vias e Logradouros)

**Fonte de Informação:** Sistema de Gerenciamento de Zeladoria (SGZ)

**Referência:** 2020

**Frequência:** Anual

**Unidade de Medida:** metros quadrados

**Produto / Conceito:** Fórmula de Cálculo: Metros quadrados de área de passeio reformadas na cidade

**Tipo de Indicador:** Resultado

**Origem do Indicador:** Externa

**Nota Técnica:** Os indicadores do PPA foram elaborados pelas Secretarias associadas a cada Programa ou Ação Orçamentária.

**Fórmula de Cálculo:** Não Possui



### Resultado do Indicador

	2022	2023	2024	2025
Proposta 2022 (Ano 1) - M1	4.861,00	4.861,00	4.861,00	4.861,00
Emenda 2022 (Ano 1) - M2	4.861,00	4.861,00	4.861,00	4.861,00
Meta de Referência	M2	M2	M2	M2
Meta Efetiva - ME	4.861,00	4.861,00	4.861,00	4.861,00
Realizado - R	1.228,60	1.721,00		
% de Realização - (R/ME)*100				
Período da Última Apuração				

O valor realizado se refere a meta vigente quando da entrega do relatório de acompanhamento pela UNIDADE



### Informações do Indicador

**Indicador:** 139 - Número de metros quadrados de área de passeio reformada em ações de zeladoria contínua - MO

**Secretaria Responsável:** 12 - Secretaria Municipal das Subprefeituras

**Tipo de Vínculo:** Ação

**Vínculos:** 2339 - Manutenção e Operação no Serviço de Guias e Sarjetas (Vias e Logradouros)

**Fonte de Informação:** Sistema de Gerenciamento de Zeladoria (SGZ)

**Referência:** 2020

**Frequência:** Anual

**Unidade de Medida:** metros quadrados

**Produto / Conceito:** Fórmula de Cálculo: Metros quadrados de área de passeio reformadas na cidade

**Tipo de Indicador:** Resultado

**Origem do Indicador:** Externa

**Nota Técnica:** Os indicadores do PPA foram elaborados pelas Secretarias associadas a cada Programa ou Ação Orçamentária.

**Fórmula de Cálculo:** Não Possui



### Resultado do Indicador

	2022	2023	2024	2025
Proposta 2022 (Ano 1) - M1	5.741,00	5.741,00	5.741,00	5.741,00
Emenda 2022 (Ano 1) - M2	5.741,00	5.741,00	5.741,00	5.741,00
Meta de Referência	M2	M2	M2	M2
Meta Efetiva - ME	5.741,00	5.741,00	5.741,00	5.741,00
Realizado - R	1.334,16	3.427,14		
% de Realização - (R/ME)*100				
Período da Última Apuração				

O valor realizado se refere a meta vigente quando da entrega do relatório de acompanhamento pela UNIDADE



### Informações do Indicador

**Indicador:** 140 - Número de metros quadrados de área de passeio reformada em ações de zeladoria contínua - AF

**Secretaria Responsável:** 12 - Secretaria Municipal das Subprefeituras

**Tipo de Vínculo:** Ação

**Vínculos:** 2339 - Manutenção e Operação no Serviço de Guias e Sarjetas (Vias e Logradouros)

**Fonte de Informação:** Sistema de Gerenciamento de Zeladoria (SGZ)

**Referência:** 2020

**Frequência:** Anual

**Unidade de Medida:** metros quadrados

**Produto / Conceito:** Fórmula de Cálculo: Metros quadrados de área de passeio reformadas na cidade

**Tipo de Indicador:** Resultado

**Origem do Indicador:** Externa

**Nota Técnica:** Os indicadores do PPA foram elaborados pelas Secretarias associadas a cada Programa ou Ação Orçamentária.

**Fórmula de Cálculo:** Não Possui



### Resultado do Indicador

	2022	2023	2024	2025
Proposta 2022 (Ano 1) - M1	4.220,00	4.220,00	4.220,00	4.220,00
Emenda 2022 (Ano 1) - M2	4.220,00	4.220,00	4.220,00	4.220,00
Meta de Referência	M2	M2	M2	M2
Meta Efetiva - ME	4.220,00	4.220,00	4.220,00	4.220,00
Realizado - R	2.929,75	1.268,57		
% de Realização - (R/ME)*100				
Período da Última Apuração				

O valor realizado se refere a meta vigente quando da entrega do relatório de acompanhamento pela UNIDADE



### Informações do Indicador

**Indicador:** 141 - Número de metros quadrados de área de passeio reformada em ações de zeladoria contínua - IQ

**Secretaria Responsável:** 12 - Secretaria Municipal das Subprefeituras

**Tipo de Vínculo:** Ação

**Vínculos:** 2339 - Manutenção e Operação no Serviço de Guias e Sarjetas (Vias e Logradouros)

**Fonte de Informação:** Sistema de Gerenciamento de Zeladoria (SGZ)

**Referência:** 2020

**Frequência:** Anual

**Unidade de Medida:** metros quadrados

**Produto / Conceito:** Fórmula de Cálculo: Metros quadrados de área de passeio reformadas na cidade

**Tipo de Indicador:** Resultado

**Origem do Indicador:** Externa

**Nota Técnica:** Os indicadores do PPA foram elaborados pelas Secretarias associadas a cada Programa ou Ação Orçamentária.

**Fórmula de Cálculo:** Não Possui



### Resultado do Indicador

	2022	2023	2024	2025
Proposta 2022 (Ano 1) - M1	7.816,00	7.816,00	7.816,00	7.816,00
Emenda 2022 (Ano 1) - M2	7.816,00	7.816,00	7.816,00	7.816,00
Meta de Referência	M2	M2	M2	M2
Meta Efetiva - ME	7.816,00	7.816,00	7.816,00	7.816,00
Realizado - R	698,5	544,1		
% de Realização - (R/ME)*100				
Período da Última Apuração				

O valor realizado se refere a meta vigente quando da entrega do relatório de acompanhamento pela UNIDADE



### Informações do Indicador

**Indicador:** 142 - Número de metros quadrados de área de passeio reformada em ações de zeladoria contínua - IP

**Secretaria Responsável:** 12 - Secretaria Municipal das Subprefeituras

**Tipo de Vínculo:** Ação

**Vínculos:** 2339 - Manutenção e Operação no Serviço de Guias e Sarjetas (Vias e Logradouros)

**Fonte de Informação:** Sistema de Gerenciamento de Zeladoria (SGZ)

**Referência:** 2020

**Frequência:** Anual

**Unidade de Medida:** metros quadrados

**Produto / Conceito:** Fórmula de Cálculo: Metros quadrados de área de passeio reformadas na cidade

**Tipo de Indicador:** Resultado

**Origem do Indicador:** Externa

**Nota Técnica:** Os indicadores do PPA foram elaborados pelas Secretarias associadas a cada Programa ou Ação Orçamentária.

**Fórmula de Cálculo:** Não Possui



### Resultado do Indicador

	2022	2023	2024	2025
Proposta 2022 (Ano 1) - M1	1.464,00	1.464,00	1.464,00	1.464,00
Emenda 2022 (Ano 1) - M2	1.464,00	1.464,00	1.464,00	1.464,00
Meta de Referência	M2	M2	M2	M2
Meta Efetiva - ME	1.464,00	1.464,00	1.464,00	1.464,00
Realizado - R	1.139,26	1.668,74		
% de Realização - (R/ME)*100				
Período da Última Apuração				

O valor realizado se refere a meta vigente quando da entrega do relatório de acompanhamento pela UNIDADE



### Informações do Indicador

**Indicador:** 143 - Número de metros quadrados de área de passeio reformada em ações de zeladoria contínua - VP

**Secretaria Responsável:** 12 - Secretaria Municipal das Subprefeituras

**Tipo de Vínculo:** Ação

**Vínculos:** 2339 - Manutenção e Operação no Serviço de Guias e Sarjetas (Vias e Logradouros)

**Fonte de Informação:** Sistema de Gerenciamento de Zeladoria (SGZ)

**Referência:** 2020

**Frequência:** Anual

**Unidade de Medida:** metros quadrados

**Produto / Conceito:** Fórmula de Cálculo: Metros quadrados de área de passeio reformadas na cidade

**Tipo de Indicador:** Resultado

**Origem do Indicador:** Externa

**Nota Técnica:** Os indicadores do PPA foram elaborados pelas Secretarias associadas a cada Programa ou Ação Orçamentária.

**Fórmula de Cálculo:** Não Possui



### Resultado do Indicador

	2022	2023	2024	2025
Proposta 2022 (Ano 1) - M1	2.992,00	2.992,00	2.992,00	2.992,00
Emenda 2022 (Ano 1) - M2	2.992,00	2.992,00	2.992,00	2.992,00
Meta de Referência	M2	M2	M2	M2
Meta Efetiva - ME	2.992,00	2.992,00	2.992,00	2.992,00
Realizado - R	956	731,34		
% de Realização - (R/ME)*100				
Período da Última Apuração				

O valor realizado se refere a meta vigente quando da entrega do relatório de acompanhamento pela UNIDADE



### Informações do Indicador

**Indicador:** 144 - Número de metros quadrados de área de passeio reformada em ações de zeladoria contínua - VM

**Secretaria Responsável:** 12 - Secretaria Municipal das Subprefeituras

**Tipo de Vínculo:** Ação

**Vínculos:** 2339 - Manutenção e Operação no Serviço de Guias e Sarjetas (Vias e Logradouros)

**Fonte de Informação:** Sistema de Gerenciamento de Zeladoria (SGZ)

**Referência:** 2020

**Frequência:** Anual

**Unidade de Medida:** metros quadrados

**Produto / Conceito:** Fórmula de Cálculo: Metros quadrados de área de passeio reformadas na cidade

**Tipo de Indicador:** Resultado

**Origem do Indicador:** Externa

**Nota Técnica:** Os indicadores do PPA foram elaborados pelas Secretarias associadas a cada Programa ou Ação Orçamentária.

**Fórmula de Cálculo:** Não Possui



### Resultado do Indicador

	2022	2023	2024	2025
Proposta 2022 (Ano 1) - M1	3.593,00	3.593,00	3.593,00	3.593,00
Emenda 2022 (Ano 1) - M2	3.593,00	3.593,00	3.593,00	3.593,00
Meta de Referência	M2	M2	M2	M2
Meta Efetiva - ME	3.593,00	3.593,00	3.593,00	3.593,00
Realizado - R	718	1.280,50		
% de Realização - (R/ME)*100				
Período da Última Apuração				

O valor realizado se refere a meta vigente quando da entrega do relatório de acompanhamento pela UNIDADE



### Informações do Indicador

**Indicador:** 145 - Número de metros quadrados de área de passeio reformada em ações de zeladoria contínua - CV

**Secretaria Responsável:** 12 - Secretaria Municipal das Subprefeituras

**Tipo de Vínculo:** Ação

**Vínculos:** 2339 - Manutenção e Operação no Serviço de Guias e Sarjetas (Vias e Logradouros)

**Fonte de Informação:** Sistema de Gerenciamento de Zeladoria (SGZ)

**Referência:** 2020

**Frequência:** Anual

**Unidade de Medida:** metros quadrados

**Produto / Conceito:** Fórmula de Cálculo: Metros quadrados de área de passeio reformadas na cidade

**Tipo de Indicador:** Resultado

**Origem do Indicador:** Externa

**Nota Técnica:** Os indicadores do PPA foram elaborados pelas Secretarias associadas a cada Programa ou Ação Orçamentária.

**Fórmula de Cálculo:** Não Possui



### Resultado do Indicador

	2022	2023	2024	2025
Proposta 2022 (Ano 1) - M1	1.530,00	1.530,00	1.530,00	1.530,00
Emenda 2022 (Ano 1) - M2	1.530,00	1.530,00	1.530,00	1.530,00
Meta de Referência	M2	M2	M2	M2
Meta Efetiva - ME	1.530,00	1.530,00	1.530,00	1.530,00
Realizado - R	1.234,20	372		
% de Realização - (R/ME)*100				
Período da Última Apuração				

O valor realizado se refere a meta vigente quando da entrega do relatório de acompanhamento pela UNIDADE



### Informações do Indicador

**Indicador:** 146 - Número de metros quadrados de área de passeio reformada em ações de zeladoria contínua - SA

**Secretaria Responsável:** 12 - Secretaria Municipal das Subprefeituras

**Tipo de Vínculo:** Ação

**Vínculos:** 2339 - Manutenção e Operação no Serviço de Guias e Sarjetas (Vias e Logradouros)

**Fonte de Informação:** Sistema de Gerenciamento de Zeladoria (SGZ)

**Referência:** 2020

**Frequência:** Anual

**Unidade de Medida:** metros quadrados

**Produto / Conceito:** Fórmula de Cálculo: Metros quadrados de área de passeio reformadas na cidade

**Tipo de Indicador:** Resultado

**Origem do Indicador:** Externa

**Nota Técnica:** Os indicadores do PPA foram elaborados pelas Secretarias associadas a cada Programa ou Ação Orçamentária.

**Fórmula de Cálculo:** Não Possui



### Resultado do Indicador

	2022	2023	2024	2025
Proposta 2022 (Ano 1) - M1	4.352,00	4.352,00	4.352,00	4.352,00
Emenda 2022 (Ano 1) - M2	4.352,00	4.352,00	4.352,00	4.352,00
Meta de Referência	M2	M2	M2	M2
Meta Efetiva - ME	4.352,00	4.352,00	4.352,00	4.352,00
Realizado - R	923	1.220,50		
% de Realização - (R/ME)*100				
Período da Última Apuração				

O valor realizado se refere a meta vigente quando da entrega do relatório de acompanhamento pela UNIDADE



### Informações do Indicador

**Indicador:** 147 - Tempo médio, em dias, de atendimento de solicitação de remoção de veículos abandonados

**Secretaria Responsável:** 12 - Secretaria Municipal das Subprefeituras

**Tipo de Vínculo:** Ação

**Vínculos:** 2383 - Manutenção e Operação no Serviço de Guinchamento

**Fonte de Informação:** Departamento de Zeladoria Urbana - DZU

**Referência:** 2020

**Frequência:** Anual

**Unidade de Medida:** dias

**Produto / Conceito:** Fórmula de Cálculo: Média de dias transcorridos, desde a solicitação, de todos os pedidos concluídos nos 12 meses anteriores ao mês de referência.

**Tipo de Indicador:** Resultado

**Origem do Indicador:** Externa

**Nota Técnica:** Os indicadores do PPA foram elaborados pelas Secretarias associadas a cada Programa ou Ação Orçamentária.

**Fórmula de Cálculo:** Não Possui



### Resultado do Indicador

	2022	2023	2024	2025
Proposta 2022 (Ano 1) - M1	100	50	15	15
Emenda 2022 (Ano 1) - M2	100	50	15	15
Meta de Referência	M2	M2	M2	M2
Meta Efetiva - ME	100	50	15	15
Realizado - R	60	60		
% de Realização - (R/ME)*100				
Período da Última Apuração				

O valor realizado se refere a meta vigente quando da entrega do relatório de acompanhamento pela UNIDADE



### Informações do Indicador

**Indicador:** 148 - Número de atendimentos para defesa de Direitos realizados no Centro de Defesa dos Direitos da Pessoa em Situação de Rua

**Secretaria Responsável:** 34 - Secretaria Municipal de Direitos Humanos e Cidadania



**Tipo de Vínculo:** Ação

**Vínculos:** 2431 - Manutenção e Operação de Equipamentos Públicos Voltados ao Atendimento da População de Rua

**Fonte de Informação:** SMDHC

**Referência:** 2020

**Frequência:** Anual

**Unidade de Medida:** atendimentos

**Produto / Conceito:** Fórmula de Cálculo: Soma do número de atendimentos realizados no CPD

**Tipo de Indicador:** Resultado

**Origem do Indicador:** Externa

**Nota Técnica:** Os indicadores do PPA foram elaborados pelas Secretarias associadas a cada Programa ou Ação Orçamentária.

**Fórmula de Cálculo:** Não Possui

### Resultado do Indicador

	2022	2023	2024	2025
Proposta 2022 (Ano 1) - M1	250	300	350	400
Emenda 2022 (Ano 1) - M2	250	300	350	400
Meta de Referência	M2	M2	M2	M2
Meta Efetiva - ME	250	300	350	400
Realizado - R	612	491		
% de Realização - (R/ME)*100				
Período da Última Apuração				

O valor realizado se refere a meta vigente quando da entrega do relatório de acompanhamento pela UNIDADE



### Informações do Indicador

**Indicador:** 149 - Número de árvores manejadas

**Secretaria Responsável:** 12 - Secretaria Municipal das Subprefeituras

**Tipo de Vínculo:** Ação

**Vínculos:** 2705 - Manutenção e Operação de Áreas Verdes e Vegetação Arbórea

**Fonte de Informação:** Sistema de Gerenciamento de Zeladoria (SGZ)

**Referência:** 2020

**Frequência:** Anual

**Unidade de Medida:** unidades

**Produto / Conceito:** Fórmula de Cálculo: Soma de árvores manejadas

**Tipo de Indicador:** Resultado

**Origem do Indicador:** Externa

**Nota Técnica:** Os indicadores do PPA foram elaborados pelas Secretarias associadas a cada Programa ou Ação Orçamentária.

**Fórmula de Cálculo:** Não Possui



### Resultado do Indicador

	2022	2023	2024	2025
Proposta 2022 (Ano 1) - M1	24.580,00	24.580,00	24.580,00	24.580,00
Emenda 2022 (Ano 1) - M2	24.580,00	24.580,00	24.580,00	24.580,00
Meta de Referência	M2	M2	M2	M2
Meta Efetiva - ME	24.580,00	24.580,00	24.580,00	24.580,00
Realizado - R	19.499,00	18.567,00		
% de Realização - (R/ME)*100				
Período da Última Apuração				

O valor realizado se refere a meta vigente quando da entrega do relatório de acompanhamento pela UNIDADE



### Informações do Indicador

**Indicador:** 150 - Número de conselhos e espaços participativos da educação mantidos

**Secretaria Responsável:** 16 - Secretaria Municipal de Educação

**Tipo de Vínculo:** Ação

**Vínculos:** 2803 - Manutenção e Operação dos Conselhos e Espaços Participativos Municipais

**Fonte de Informação:** SME

**Referência:** 2020

**Frequência:** Anual

**Unidade de Medida:** unidades

**Produto / Conceito:** Fórmula de Cálculo: Soma de conselhos e espaços participativos da educação mantidos

**Tipo de Indicador:** Resultado

**Origem do Indicador:** Externa

**Nota Técnica:** Os indicadores do PPA foram elaborados pelas Secretarias associadas a cada Programa ou Ação Orçamentária.

**Fórmula de Cálculo:** Não Possui



### Resultado do Indicador

	2022	2023	2024	2025
Proposta 2022 (Ano 1) - M1	4	4	4	4
Emenda 2022 (Ano 1) - M2	4	4	4	4
Meta de Referência	M2	M2	M2	M2
Meta Efetiva - ME	4	4	4	4
Realizado - R	4	4		
% de Realização - (R/ME)*100				
Período da Última Apuração				

O valor realizado se refere a meta vigente quando da entrega do relatório de acompanhamento pela UNIDADE



### Informações do Indicador

**Indicador:** 151 - Número de Polos da UniCEU em funcionamento

**Secretaria Responsável:** 16 - Secretaria Municipal de Educação

**Tipo de Vínculo:** Ação

**Vínculos:** 2820 - Manutenção e Operação da UniCEU

**Fonte de Informação:** COCEU

**Referência:** 2020

**Frequência:** Anual

**Unidade de Medida:** unidades

**Produto / Conceito:** Fórmula de Cálculo: Soma de Polos da UniCEU em funcionamento

**Tipo de Indicador:** Resultado

**Origem do Indicador:** Externa

**Nota Técnica:** Os indicadores do PPA foram elaborados pelas Secretarias associadas a cada Programa ou Ação Orçamentária.

**Fórmula de Cálculo:** Não Possui



### Resultado do Indicador

	2022	2023	2024	2025
Proposta 2022 (Ano 1) - M1	54	54	54	54
Emenda 2022 (Ano 1) - M2	54	54	54	54
Meta de Referência	M2	M2	M2	M2
Meta Efetiva - ME	54	54	54	54
Realizado - R	52	52		
% de Realização - (R/ME)*100				
Período da Última Apuração				

O valor realizado se refere a meta vigente quando da entrega do relatório de acompanhamento pela UNIDADE



### Informações do Indicador

**Indicador:** 152 - Número de alunos atendidos pela Rede Parceira de Educação Especial

**Secretaria Responsável:** 16 - Secretaria Municipal de Educação

**Tipo de Vínculo:** Ação

**Vínculos:** 2821 - Manutenção e Operação da Rede Parceira - Educação Especial

**Fonte de Informação:** COGED

**Referência:** 2020

**Frequência:** Anual

**Unidade de Medida:** alunos/estudantes

**Produto / Conceito:** Fórmula de Cálculo: Soma de alunos atendidos pela Rede Parceira de Educação Especial

**Tipo de Indicador:** Resultado

**Origem do Indicador:** Externa

**Nota Técnica:** Os indicadores do PPA foram elaborados pelas Secretarias associadas a cada Programa ou Ação Orçamentária.

**Fórmula de Cálculo:** Não Possui



### Resultado do Indicador

	2022	2023	2024	2025
Proposta 2022 (Ano 1) - M1	1.930,00	1.930,00	1.930,00	1.930,00
Emenda 2022 (Ano 1) - M2	1.930,00	1.930,00	1.930,00	1.930,00
Meta de Referência	M2	M2	M2	M2
Meta Efetiva - ME	1.930,00	1.930,00	1.930,00	1.930,00
Realizado - R	1.138,00	1.696,00		
% de Realização - (R/ME)*100				
Período da Última Apuração				

O valor realizado se refere a meta vigente quando da entrega do relatório de acompanhamento pela UNIDADE



### Informações do Indicador

**Indicador:** 153 - Número de Centros de Integrado de Educação de Jovens e Adultos - CIEJAs em funcionamento

**Secretaria Responsável:** 16 - Secretaria Municipal de Educação

**Tipo de Vínculo:** Ação

**Vínculos:** 2823 - Manutenção e Operação de Unidades Educacionais - Centro Integrado de Jovens e Adultos (CIEJA)

**Fonte de Informação:** SME

**Referência:** 2020

**Frequência:** Anual

**Unidade de Medida:** unidades

**Produto / Conceito:** Fórmula de Cálculo: Soma de CIEJAs em funcionamento

**Tipo de Indicador:** Resultado

**Origem do Indicador:** Externa

**Nota Técnica:** Os indicadores do PPA foram elaborados pelas Secretarias associadas a cada Programa ou Ação Orçamentária.

**Fórmula de Cálculo:** Não Possui



### Resultado do Indicador

	2022	2023	2024	2025
Proposta 2022 (Ano 1) - M1	16	16	16	16
Emenda 2022 (Ano 1) - M2	16	16	16	16
Meta de Referência	M2	M2	M2	M2
Meta Efetiva - ME	16	16	16	16
Realizado - R	16	16		
% de Realização - (R/ME)*100				
Período da Última Apuração				

O valor realizado se refere a meta vigente quando da entrega do relatório de acompanhamento pela UNIDADE



### Informações do Indicador

**Indicador:** 154 - Número de Centros de Educação e Cultura Indígena - CECIs em funcionamento

**Secretaria Responsável:** 16 - Secretaria Municipal de Educação

**Tipo de Vínculo:** Ação

**Vínculos:** 2824 - Manutenção e Operação de Unidades Educacionais - Educação Indígena

**Fonte de Informação:** SME

**Referência:** 2020

**Frequência:** Anual

**Unidade de Medida:** unidades

**Produto / Conceito:** Fórmula de Cálculo: Soma de CECIs em funcionamento

**Tipo de Indicador:** Resultado

**Origem do Indicador:** Externa

**Nota Técnica:** Os indicadores do PPA foram elaborados pelas Secretarias associadas a cada Programa ou Ação Orçamentária.

**Fórmula de Cálculo:** Não Possui



### Resultado do Indicador

	2022	2023	2024	2025
Proposta 2022 (Ano 1) - M1	3	3	3	3
Emenda 2022 (Ano 1) - M2	3	3	3	3
Meta de Referência	M2	M2	M2	M2
Meta Efetiva - ME	3	3	3	3
Realizado - R	3	3		
% de Realização - (R/ME)*100				
Período da Última Apuração				

O valor realizado se refere a meta vigente quando da entrega do relatório de acompanhamento pela UNIDADE



### Informações do Indicador

**Indicador:** 155 - Número de Escolas Municipais de Ensino Fundamental - EMEFs em funcionamento

**Secretaria Responsável:** 16 - Secretaria Municipal de Educação

**Tipo de Vínculo:** Ação

**Vínculos:** 2826 - Manutenção e Operação de Unidades Educacionais - Escola Municipal de Ensino Fundamental (EMEF)

**Fonte de Informação:** SME

**Referência:** 2020

**Frequência:** Anual

**Unidade de Medida:** unidades

**Produto / Conceito:** Fórmula de Cálculo: Soma de EMEFs em funcionamento

**Tipo de Indicador:** Resultado

**Origem do Indicador:** Externa

**Nota Técnica:** Os indicadores do PPA foram elaborados pelas Secretarias associadas a cada Programa ou Ação Orçamentária.

**Fórmula de Cálculo:** Não Possui



### Resultado do Indicador

	2022	2023	2024	2025
Proposta 2022 (Ano 1) - M1	548	549	556	556
Emenda 2022 (Ano 1) - M2	548	549	556	556
Meta de Referência	M2	M2	M2	M2
Meta Efetiva - ME	548	549	556	556
Realizado - R	548	548		
% de Realização - (R/ME)*100				
Período da Última Apuração				

O valor realizado se refere a meta vigente quando da entrega do relatório de acompanhamento pela UNIDADE



### Informações do Indicador

**Indicador:** 156 - Número de Escolas Municipais de Educação Bilíngue para Surdos - EMEBSs em funcionamento

**Secretaria Responsável:** 16 - Secretaria Municipal de Educação

**Tipo de Vínculo:** Ação

**Vínculos:** 2827 - Manutenção e Operação de Unidades Educacionais - Escola Municipal de Educação Bilíngue para Surdos (EMEBS)

**Fonte de Informação:** SME

**Referência:** 2020

**Frequência:** Anual

**Unidade de Medida:** unidades

**Produto / Conceito:** Fórmula de Cálculo: Soma de EMEBSs em funcionamento

**Tipo de Indicador:** Resultado

**Origem do Indicador:** Externa

**Nota Técnica:** Os indicadores do PPA foram elaborados pelas Secretarias associadas a cada Programa ou Ação Orçamentária.

**Fórmula de Cálculo:** Não Possui



### Resultado do Indicador

	2022	2023	2024	2025
Proposta 2022 (Ano 1) - M1	6	6	6	6
Emenda 2022 (Ano 1) - M2	6	6	6	6
Meta de Referência	M2	M2	M2	M2
Meta Efetiva - ME	6	6	6	6
Realizado - R	6	6		
% de Realização - (R/ME)*100				
Período da Última Apuração				

O valor realizado se refere a meta vigente quando da entrega do relatório de acompanhamento pela UNIDADE



### Informações do Indicador

**Indicador:** 157 - Número de jovens e adultos atendidos pelo Movimento de Alfabetização de Jovens e Adultos - MOVA

**Secretaria Responsável:** 16 - Secretaria Municipal de Educação

**Tipo de Vínculo:** Ação

**Vínculos:** 2829 - Manutenção e Operação da Rede Parceira - Alfabetização de Jovens e Adultos

**Fonte de Informação:** COGED

**Referência:** 2020

**Frequência:** Anual

**Unidade de Medida:** jovens e adultos

**Produto / Conceito:** Fórmula de Cálculo: Soma de jovens e adultos atendidos pelo MOVA

**Tipo de Indicador:** Resultado

**Origem do Indicador:** Externa

**Nota Técnica:** Os indicadores do PPA foram elaborados pelas Secretarias associadas a cada Programa ou Ação Orçamentária.

**Fórmula de Cálculo:** Não Possui



### Resultado do Indicador

	2022	2023	2024	2025
Proposta 2022 (Ano 1) - M1	10.000,00	10.000,00	10.000,00	10.000,00
Emenda 2022 (Ano 1) - M2	10.000,00	10.000,00	10.000,00	10.000,00
Meta de Referência	M2	M2	M2	M2
Meta Efetiva - ME	10.000,00	10.000,00	10.000,00	10.000,00
Realizado - R	9.793,00	9.763,00		
% de Realização - (R/ME)*100				
Período da Última Apuração				

O valor realizado se refere a meta vigente quando da entrega do relatório de acompanhamento pela UNIDADE



### Informações do Indicador

**Indicador:** 158 - Número de CEUs conservados e mantidos

**Secretaria Responsável:** 16 - Secretaria Municipal de Educação

**Tipo de Vínculo:** Ação

**Vínculos:** 2830 - Conservação e Manutenção de Segundo Escalão de Unidades Educacionais - CEU

**Fonte de Informação:** COMAPRE

**Referência:** 2020

**Frequência:** Anual

**Unidade de Medida:** unidades

**Produto / Conceito:** Fórmula de Cálculo: Soma de CEUs conservados e mantidos

**Tipo de Indicador:** Resultado

**Origem do Indicador:** Externa

**Nota Técnica:** Os indicadores do PPA foram elaborados pelas Secretarias associadas a cada Programa ou Ação Orçamentária.

**Fórmula de Cálculo:** Não Possui



### Resultado do Indicador

	2022	2023	2024	2025
Proposta 2022 (Ano 1) - M1	15	15	16	16
Emenda 2022 (Ano 1) - M2	15	15	16	16
Meta de Referência	M2	M2	M2	M2
Meta Efetiva - ME	15	15	16	16
Realizado - R	7	1		
% de Realização - (R/ME)*100				
Período da Última Apuração				

O valor realizado se refere a meta vigente quando da entrega do relatório de acompanhamento pela UNIDADE



### Informações do Indicador

**Indicador:** 159 - Percentual de estudantes da Rede Municipal de Educação contemplados pela compra de livros para o Projeto Minha Biblioteca

**Secretaria Responsável:** 16 - Secretaria Municipal de Educação

**Tipo de Vínculo:** Ação

**Vínculos:** 2831 - Ações e Materiais de Apoio Didático-Pedagógico Educacional

**Fonte de Informação:** SME/COPED

**Referência:** 2020

**Frequência:** Anual

**Unidade de Medida:** %

**Produto / Conceito:** Fórmula de Cálculo:  $(\text{Total estudantes contemplados pela compra de livros para o Projeto Minha biblioteca} / \text{Total de estudantes da Rede Municipal de Ensino}) * 100$

**Tipo de Indicador:** Processo

**Origem do Indicador:** Externa

**Nota Técnica:** Os indicadores do PPA foram elaborados pelas Secretarias associadas a cada Programa ou Ação Orçamentária.

**Fórmula de Cálculo:** Não Possui



### Resultado do Indicador

	2022	2023	2024	2025
Proposta 2022 (Ano 1) - M1	100,00%	100,00%	100,00%	100,00%
Emenda 2022 (Ano 1) - M2	100,00%	100,00%	100,00%	100,00%
Meta de Referência	M2	M2	M2	M2
Meta Efetiva - ME	100,00%	100,00%	100,00%	100,00%
Realizado - R	100	100		
% de Realização - (R/ME)*100				
Período da Última Apuração				

O valor realizado se refere a meta vigente quando da entrega do relatório de acompanhamento pela UNIDADE



### Informações do Indicador

**Indicador:** 160 - Número de CEUs com Centros de Estudos de Língua Paulistano (CELPs) implantados

**Secretaria Responsável:** 16 - Secretaria Municipal de Educação

**Tipo de Vínculo:** Ação

**Vínculos:** 2832 - Manutenção e Operação dos Centros de Estudos de Línguas Paulistano - CELP

**Fonte de Informação:** SME/COPED

**Referência:** 2020

**Frequência:** Anual

**Unidade de Medida:** unidades

**Produto / Conceito:** Fórmula de Cálculo: Soma dos CEUs com CELPs implantados

**Tipo de Indicador:** Resultado

**Origem do Indicador:** Agenda 2030

**Nota Técnica:** Os indicadores do PPA foram elaborados pelas Secretarias associadas a cada Programa ou Ação Orçamentária.

**Fórmula de Cálculo:** Não Possui



### Resultado do Indicador

	2022	2023	2024	2025
Proposta 2022 (Ano 1) - M1	34	46	46	53
Emenda 2022 (Ano 1) - M2	34	46	46	53
Meta de Referência	M2	M2	M2	M2
Meta Efetiva - ME	34	46	46	53
Realizado - R	34	43		
% de Realização - (R/ME)*100				
Período da Última Apuração				

O valor realizado se refere a meta vigente quando da entrega do relatório de acompanhamento pela UNIDADE



### Informações do Indicador

**Indicador:** 161 - Número de CEUs atendidos pelo Programa de Transferência de Recursos Financeiros (PTRF)

**Secretaria Responsável:** 16 - Secretaria Municipal de Educação

**Tipo de Vínculo:** Ação

**Vínculos:** 2839 - Transferência de Recursos Financeiros para as Unidades Educacionais - Centro Educacional Unificado (CEU)

**Fonte de Informação:** SME/COPLAN/DIACON

**Referência:** 2020

**Frequência:** Anual

**Unidade de Medida:** unidades

**Produto / Conceito:** Fórmula de Cálculo: Soma de CEUs atendidos pelo Programa de Transferência de Recursos Financeiros (PTRF)

**Tipo de Indicador:** Resultado

**Origem do Indicador:** Externa

**Nota Técnica:** Os indicadores do PPA foram elaborados pelas Secretarias associadas a cada Programa ou Ação Orçamentária.

**Fórmula de Cálculo:** Não Possui



### Resultado do Indicador

	2022	2023	2024	2025
Proposta 2022 (Ano 1) - M1	58	58	70	70
Emenda 2022 (Ano 1) - M2	58	58	70	70
Meta de Referência	M2	M2	M2	M2
Meta Efetiva - ME	58	58	70	70
Realizado - R	46	45		
% de Realização - (R/ME)*100				
Período da Última Apuração				

O valor realizado se refere a meta vigente quando da entrega do relatório de acompanhamento pela UNIDADE



### Informações do Indicador

**Indicador:** 162 - Número de unidades educacionais da educação infantil atendidas pelo Programa de Transferência de Recursos Financeiros (PTRF)

**Secretaria Responsável:** 16 - Secretaria Municipal de Educação

**Tipo de Vínculo:** Ação

**Vínculos:** 2840 - Transferência de Recursos Financeiros para as Unidades Educacionais - Educação Infantil

**Fonte de Informação:** SME/COPLAN/DIACON

**Referência:** 2020

**Frequência:** Anual

**Unidade de Medida:** unidades

**Produto / Conceito:** Fórmula de Cálculo: Soma de unidades educacionais da educação infantil atendidas pelo Programa de Transferência de Recursos Financeiros (PTRF)

**Tipo de Indicador:** Resultado

**Origem do Indicador:** Externa

**Nota Técnica:** Os indicadores do PPA foram elaborados pelas Secretarias associadas a cada Programa ou Ação Orçamentária.

**Fórmula de Cálculo:** Não Possui



### Resultado do Indicador

	2022	2023	2024	2025
Proposta 2022 (Ano 1) - M1	954	958	964	964
Emenda 2022 (Ano 1) - M2	954	958	964	964
Meta de Referência	M2	M2	M2	M2
Meta Efetiva - ME	954	958	964	964
Realizado - R	954	953		
% de Realização - (R/ME)*100				
Período da Última Apuração				

O valor realizado se refere a meta vigente quando da entrega do relatório de acompanhamento pela UNIDADE



### Informações do Indicador

**Indicador:** 163 - Número de unidades educacionais de ensino fundamental atendidas pelo Programa de Transferência de Recursos Financeiros (PTRF)

**Secretaria Responsável:** 16 - Secretaria Municipal de Educação

**Tipo de Vínculo:** Ação

**Vínculos:** 2841 - Transferência de Recursos Financeiros para as Unidades Educacionais - Ensino Fundamental

**Fonte de Informação:** SME/COPLAN/DIACON

**Referência:** 2020

**Frequência:** Anual

**Unidade de Medida:** unidades

**Produto / Conceito:** Fórmula de Cálculo: Soma de unidades educacionais de ensino fundamental atendidas pelo Programa de Transferência de Recursos Financeiros (PTRF)

**Tipo de Indicador:** Resultado

**Origem do Indicador:** Externa

**Nota Técnica:** Os indicadores do PPA foram elaborados pelas Secretarias associadas a cada Programa ou Ação Orçamentária.

**Fórmula de Cálculo:** Não Possui



### Resultado do Indicador

	2022	2023	2024	2025
Proposta 2022 (Ano 1) - M1	578	579	586	586
Emenda 2022 (Ano 1) - M2	578	579	586	586
Meta de Referência	M2	M2	M2	M2
Meta Efetiva - ME	578	579	586	586
Realizado - R	578	578		
% de Realização - (R/ME)*100				
Período da Última Apuração				

O valor realizado se refere a meta vigente quando da entrega do relatório de acompanhamento pela UNIDADE



### Informações do Indicador

**Indicador:** 164 - Número de alunos da educação especial beneficiados pelo Transporte Escolar

**Secretaria Responsável:** 16 - Secretaria Municipal de Educação

**Tipo de Vínculo:** Ação

**Vínculos:** 2848 - Transporte Escolar - Educação Especial

**Fonte de Informação:** SME/COGED

**Referência:** 2020

**Frequência:** Anual

**Unidade de Medida:** alunos/estudantes

**Produto / Conceito:** Fórmula de Cálculo: Soma de alunos da educação especial beneficiados pelo Transporte Escolar

**Tipo de Indicador:** Resultado

**Origem do Indicador:** Externa

**Nota Técnica:** Os indicadores do PPA foram elaborados pelas Secretarias associadas a cada Programa ou Ação Orçamentária.

**Fórmula de Cálculo:** Não Possui



### Resultado do Indicador

	2022	2023	2024	2025
Proposta 2022 (Ano 1) - M1	2.400,00	2.400,00	2.400,00	2.400,00
Emenda 2022 (Ano 1) - M2	2.400,00	2.400,00	2.400,00	2.400,00
Meta de Referência	M2	M2	M2	M2
Meta Efetiva - ME	2.400,00	2.400,00	2.400,00	2.400,00
Realizado - R	2.686,00	2.370,00		
% de Realização - (R/ME)*100				
Período da Última Apuração				

O valor realizado se refere a meta vigente quando da entrega do relatório de acompanhamento pela UNIDADE



### Informações do Indicador

**Indicador:** 165 - Número de alunos da educação infantil beneficiados pelo transporte escolar

**Secretaria Responsável:** 16 - Secretaria Municipal de Educação

**Tipo de Vínculo:** Ação

**Vínculos:** 2849 - Transporte Escolar - Educação Infantil

**Fonte de Informação:** SME/COGED

**Referência:** 2020

**Frequência:** Anual

**Unidade de Medida:** alunos/estudantes

**Produto / Conceito:** Fórmula de Cálculo: Soma de alunos da educação infantil beneficiados pelo transporte escolar

**Tipo de Indicador:** Resultado

**Origem do Indicador:** Externa

**Nota Técnica:** Os indicadores do PPA foram elaborados pelas Secretarias associadas a cada Programa ou Ação Orçamentária.

**Fórmula de Cálculo:** Não Possui



### Resultado do Indicador

	2022	2023	2024	2025
Proposta 2022 (Ano 1) - M1	37.600,00	37.600,00	37.600,00	37.600,00
Emenda 2022 (Ano 1) - M2	37.600,00	37.600,00	37.600,00	37.600,00
Meta de Referência	M2	M2	M2	M2
Meta Efetiva - ME	37.600,00	37.600,00	37.600,00	37.600,00
Realizado - R	43.506,00	68.550,00		
% de Realização - (R/ME)*100				
Período da Última Apuração				

O valor realizado se refere a meta vigente quando da entrega do relatório de acompanhamento pela UNIDADE



### Informações do Indicador

**Indicador:** 166 - Número de profissionais do magistério (CEIs) remunerados

**Secretaria Responsável:** 16 - Secretaria Municipal de Educação

**Tipo de Vínculo:** Ação

**Vínculos:** 2856 - Remuneração dos Profissionais do Magistério - Centro de Educação Infantil (CEI)

**Fonte de Informação:** SME

**Referência:** 2020

**Frequência:** Anual

**Unidade de Medida:** pessoas

**Produto / Conceito:** Fórmula de Cálculo: Soma do quantitativo de diretores, assistentes de direção, coordenadores e professores nos CEIs DIRETO

**Tipo de Indicador:** Resultado

**Origem do Indicador:** Externa

**Nota Técnica:** Os indicadores do PPA foram elaborados pelas Secretarias associadas a cada Programa ou Ação Orçamentária.

**Fórmula de Cálculo:** Não Possui



### Resultado do Indicador

	2022	2023	2024	2025
Proposta 2022 (Ano 1) - M1	12.795,00	12.795,00	12.795,00	12.795,00
Emenda 2022 (Ano 1) - M2	12.795,00	12.795,00	12.795,00	12.795,00
Meta de Referência	M2	M2	M2	M2
Meta Efetiva - ME	12.795,00	12.795,00	12.795,00	12.795,00
Realizado - R	13.695,00	13.942,00		
% de Realização - (R/ME)*100				
Período da Última Apuração				

O valor realizado se refere a meta vigente quando da entrega do relatório de acompanhamento pela UNIDADE



### Informações do Indicador

**Indicador:** 167 - Número de profissionais do magistério (EF) remunerados nas Escolas Municipais de Ensino Fundamental - EMEFs e Centros de Integrado de Educação de Jovens e Adultos - CIEJAs

**Secretaria Responsável:** 16 - Secretaria Municipal de Educação

**Tipo de Vínculo:** Ação

**Vínculos:** 2857 - Remuneração dos Profissionais do Magistério - Ensino Fundamental

**Fonte de Informação:** SME

**Referência:** 2020

**Frequência:** Anual

**Unidade de Medida:** pessoas

**Produto / Conceito:** Fórmula de Cálculo: Soma do quantitativo de diretores, assistentes de direção, coordenadores e professores nas EMEFs e CIEJAs

**Tipo de Indicador:** Resultado

**Origem do Indicador:** Externa

**Nota Técnica:** Os indicadores do PPA foram elaborados pelas Secretarias associadas a cada Programa ou Ação Orçamentária.

**Fórmula de Cálculo:** Não Possui



### Resultado do Indicador

	2022	2023	2024	2025
Proposta 2022 (Ano 1) - M1	32.263,00	32.651,00	33.039,00	33.039,00
Emenda 2022 (Ano 1) - M2	32.263,00	32.651,00	33.039,00	33.039,00
Meta de Referência	M2	M2	M2	M2
Meta Efetiva - ME	32.263,00	32.651,00	33.039,00	33.039,00
Realizado - R	27.449,00	27.440,00		
% de Realização - (R/ME)*100				
Período da Última Apuração				

O valor realizado se refere a meta vigente quando da entrega do relatório de acompanhamento pela UNIDADE



### Informações do Indicador

**Indicador:** 168 - Número de profissionais do magistério (EMEI) remunerados

**Secretaria Responsável:** 16 - Secretaria Municipal de Educação

**Tipo de Vínculo:** Ação

**Vínculos:** 2858 - Remuneração dos Profissionais do Magistério - Escola Municipal de Educação Infantil (EMEI)

**Fonte de Informação:** SME

**Referência:** 2020

**Frequência:** Anual

**Unidade de Medida:** pessoas

**Produto / Conceito:** Fórmula de Cálculo: Soma do quantitativo de diretores, assistentes de direção, coordenadores e professores nas EMEIs

**Tipo de Indicador:** Resultado

**Origem do Indicador:** Externa

**Nota Técnica:** Os indicadores do PPA foram elaborados pelas Secretarias associadas a cada Programa ou Ação Orçamentária.

**Fórmula de Cálculo:** Não Possui



### Resultado do Indicador

	2022	2023	2024	2025
Proposta 2022 (Ano 1) - M1	16.732,00	17.100,00	17.422,00	17.422,00
Emenda 2022 (Ano 1) - M2	16.732,00	17.100,00	17.422,00	17.422,00
Meta de Referência	M2	M2	M2	M2
Meta Efetiva - ME	16.732,00	17.100,00	17.422,00	17.422,00
Realizado - R	14.302,00	14.771,00		
% de Realização - (R/ME)*100				
Período da Última Apuração				

O valor realizado se refere a meta vigente quando da entrega do relatório de acompanhamento pela UNIDADE



### Informações do Indicador

**Indicador:** 169 - Percentual de salas de recursos multifuncionais abertas na rede pública municipal com professor especialista designado

**Secretaria Responsável:** 16 - Secretaria Municipal de Educação

**Tipo de Vínculo:** Ação

**Vínculos:** 2861 - Ações de Apoio à Educação Especial

**Fonte de Informação:** SME/COPED

**Referência:** 2020

**Frequência:** Anual

**Unidade de Medida:** %

**Produto / Conceito:** Fórmula de Cálculo: (Total de Salas de Recursos Multifuncionais abertas com professor especialista designado/Total de Salas de Recursos Multifuncionais abertas) \* 100

**Tipo de Indicador:** Resultado

**Origem do Indicador:** Agenda 2030

**Nota Técnica:** Os indicadores do PPA foram elaborados pelas Secretarias associadas a cada Programa ou Ação Orçamentária.

**Fórmula de Cálculo:** Não Possui



### Resultado do Indicador

	2022	2023	2024	2025
Proposta 2022 (Ano 1) - M1	91,11%	95,56%	100,00%	100,00%
Emenda 2022 (Ano 1) - M2	91,11%	95,56%	100,00%	100,00%
Meta de Referência	M2	M2	M2	M2
Meta Efetiva - ME	91,11%	95,56%	100,00%	100,00%
Realizado - R	53	98,3		
% de Realização - (R/ME)*100				
Período da Última Apuração				

O valor realizado se refere a meta vigente quando da entrega do relatório de acompanhamento pela UNIDADE



### Informações do Indicador

**Indicador:** 170 - Número de Centro Municipal de Educação Infantil - CEMEIs em funcionamento

**Secretaria Responsável:** 16 - Secretaria Municipal de Educação

**Tipo de Vínculo:** Ação

**Vínculos:** 2876 - Manutenção e Operação de Centros Municipais de Educação Infantil(CEMEI)

**Fonte de Informação:** SME

**Referência:** 2020

**Frequência:** Anual

**Unidade de Medida:** unidades

**Produto / Conceito:** Fórmula de Cálculo: Soma de CEMEIs em funcionamento

**Tipo de Indicador:** Resultado

**Origem do Indicador:** Externa

**Nota Técnica:** Os indicadores do PPA foram elaborados pelas Secretarias associadas a cada Programa ou Ação Orçamentária.

**Fórmula de Cálculo:** Não Possui



### Resultado do Indicador

	2022	2023	2024	2025
Proposta 2022 (Ano 1) - M1	30	30	30	30
Emenda 2022 (Ano 1) - M2	30	30	30	30
Meta de Referência	M2	M2	M2	M2
Meta Efetiva - ME	30	30	30	30
Realizado - R	31	32		
% de Realização - (R/ME)*100				
Período da Última Apuração				

O valor realizado se refere a meta vigente quando da entrega do relatório de acompanhamento pela UNIDADE



### Informações do Indicador

**Indicador:** 171 - Número de profissionais do magistério (CEMEIs) remunerados

**Secretaria Responsável:** 16 - Secretaria Municipal de Educação

**Tipo de Vínculo:** Ação

**Vínculos:** 2877 - Remuneração dos Profissionais do Magistério - Centro Municipal de Educação Infantil( CEMEI)

**Fonte de Informação:** SME

**Referência:** 2020

**Frequência:** Anual

**Unidade de Medida:** pessoas

**Produto / Conceito:** Fórmula de Cálculo: Soma do quantitativo de diretores, assistentes de direção, coordenadores e professores nos CEMEIs

**Tipo de Indicador:** Resultado

**Origem do Indicador:** Externa

**Nota Técnica:** Os indicadores do PPA foram elaborados pelas Secretarias associadas a cada Programa ou Ação Orçamentária.

**Fórmula de Cálculo:** Não Possui



### Resultado do Indicador

	2022	2023	2024	2025
Proposta 2022 (Ano 1) - M1	1.777,00	1.777,00	1.777,00	1.777,00
Emenda 2022 (Ano 1) - M2	1.777,00	1.777,00	1.777,00	1.777,00
Meta de Referência	M2	M2	M2	M2
Meta Efetiva - ME	1.777,00	1.777,00	1.777,00	1.777,00
Realizado - R	1.891,00	1.906,00		
% de Realização - (R/ME)*100				
Período da Última Apuração				

O valor realizado se refere a meta vigente quando da entrega do relatório de acompanhamento pela UNIDADE



### Informações do Indicador

**Indicador:** 172 - Número de unidades educacionais da educação infantil conservadas e mantidas

**Secretaria Responsável:** 16 - Secretaria Municipal de Educação

**Tipo de Vínculo:** Ação

**Vínculos:** 2878 - Conservação e Manutenção de Segundo Escalão de Unidades Educacionais - Educação Infantil

**Fonte de Informação:** SME/COMAPRE

**Referência:** 2020

**Frequência:** Anual

**Unidade de Medida:** unidades

**Produto / Conceito:** Fórmula de Cálculo: Soma de unidades educacionais da educação infantil conservadas e mantidas

**Tipo de Indicador:** Resultado

**Origem do Indicador:** Externa

**Nota Técnica:** Os indicadores do PPA foram elaborados pelas Secretarias associadas a cada Programa ou Ação Orçamentária.

**Fórmula de Cálculo:** Não Possui



### Resultado do Indicador

	2022	2023	2024	2025
Proposta 2022 (Ano 1) - M1	442	442	478	0
Emenda 2022 (Ano 1) - M2	442	442	478	0
Meta de Referência	M2	M2	M2	M2
Meta Efetiva - ME	442	442	478	0
Realizado - R	175	0		
% de Realização - (R/ME)*100				
Período da Última Apuração				

O valor realizado se refere a meta vigente quando da entrega do relatório de acompanhamento pela UNIDADE



### Informações do Indicador

**Indicador:** 173 - Número de unidades educacionais de ensino fundamental conservadas e mantidas

**Secretaria Responsável:** 16 - Secretaria Municipal de Educação

**Tipo de Vínculo:** Ação

**Vínculos:** 2879 - Conservação e Manutenção de Segundo Escalão de Unidades Educacionais - Ensino Fundamental

**Fonte de Informação:** SME/COMAPRE

**Referência:** 2020

**Frequência:** Anual

**Unidade de Medida:** unidades

**Produto / Conceito:** Fórmula de Cálculo: Soma de unidades educacionais de ensino fundamental conservadas e mantidas

**Tipo de Indicador:** Resultado

**Origem do Indicador:** Externa

**Nota Técnica:** Os indicadores do PPA foram elaborados pelas Secretarias associadas a cada Programa ou Ação Orçamentária.

**Fórmula de Cálculo:** Não Possui



### Resultado do Indicador

	2022	2023	2024	2025
Proposta 2022 (Ano 1) - M1	180	180	193	0
Emenda 2022 (Ano 1) - M2	180	180	193	0
Meta de Referência	M2	M2	M2	M2
Meta Efetiva - ME	180	180	193	0
Realizado - R	79	5		
% de Realização - (R/ME)*100				
Período da Última Apuração				

O valor realizado se refere a meta vigente quando da entrega do relatório de acompanhamento pela UNIDADE



### Informações do Indicador

**Indicador:** 174 - Percentual de unidades educacionais da educação infantil contempladas com o projeto de mediação de leitura

**Secretaria Responsável:** 16 - Secretaria Municipal de Educação

**Tipo de Vínculo:** Ação

**Vínculos:** 2880 - Plano Municipal do Livro, Leitura, Literatura e Biblioteca (PMLLLB)

**Fonte de Informação:** SME/COPED

**Referência:** 2020

**Frequência:** Anual

**Unidade de Medida:** %

**Produto / Conceito:** Fórmula de Cálculo: (Total de Unidades Educacionais da Educação Infantil contempladas com o projeto de mediação de leitura/total de Unidades Educacionais da Educação Infantil) \* 100

**Tipo de Indicador:** Processo

**Origem do Indicador:** Externa

**Nota Técnica:** Os indicadores do PPA foram elaborados pelas Secretarias associadas a cada Programa ou Ação Orçamentária.

**Fórmula de Cálculo:** Não Possui



### Resultado do Indicador

	2022	2023	2024	2025
Proposta 2022 (Ano 1) - M1	100,00%	100,00%	100,00%	100,00%
Emenda 2022 (Ano 1) - M2	100,00%	100,00%	100,00%	100,00%
Meta de Referência	M2	M2	M2	M2
Meta Efetiva - ME	100,00%	100,00%	100,00%	100,00%
Realizado - R	0	0		
% de Realização - (R/ME)*100				
Período da Última Apuração				

O valor realizado se refere a meta vigente quando da entrega do relatório de acompanhamento pela UNIDADE



### Informações do Indicador

**Indicador:** 175 - Número de Centros Municipais de Capacitação e Treinamento (CMCT) em funcionamento

**Secretaria Responsável:** 16 - Secretaria Municipal de Educação

**Tipo de Vínculo:** Ação

**Vínculos:** 2882 - Manutenção e Operação de Unidades Educacionais - Centro Municipal de Capacitação e Treinamento (CMCT)

**Fonte de Informação:** SME

**Referência:** 2020

**Frequência:** Anual

**Unidade de Medida:** unidades

**Produto / Conceito:** Fórmula de Cálculo: Soma de Centros Municipais de Capacitação e Treinamento (CMCT) em funcionamento

**Tipo de Indicador:** Resultado

**Origem do Indicador:** Externa

**Nota Técnica:** Os indicadores do PPA foram elaborados pelas Secretarias associadas a cada Programa ou Ação Orçamentária.

**Fórmula de Cálculo:** Não Possui



### Resultado do Indicador

	2022	2023	2024	2025
Proposta 2022 (Ano 1) - M1	2	2	2	2
Emenda 2022 (Ano 1) - M2	2	2	2	2
Meta de Referência	M2	M2	M2	M2
Meta Efetiva - ME	2	2	2	2
Realizado - R	2	2		
% de Realização - (R/ME)*100				
Período da Última Apuração				

O valor realizado se refere a meta vigente quando da entrega do relatório de acompanhamento pela UNIDADE



### Informações do Indicador

**Indicador:** 176 - Número de Escola Municipal de Ensino Fundamental e Médio - EMEFMs em funcionamento

**Secretaria Responsável:** 16 - Secretaria Municipal de Educação

**Tipo de Vínculo:** Ação

**Vínculos:** 2883 - Manutenção e Operação de Unidades Educacionais - Escola Municipal de Educação Fundamental e Médio (EMEFM)

**Fonte de Informação:** SME

**Referência:** 2020

**Frequência:** Anual

**Unidade de Medida:** unidades

**Produto / Conceito:** Fórmula de Cálculo: Soma de EMEFMs em funcionamento

**Tipo de Indicador:** Resultado

**Origem do Indicador:** Externa

**Nota Técnica:** Os indicadores do PPA foram elaborados pelas Secretarias associadas a cada Programa ou Ação Orçamentária.

**Fórmula de Cálculo:** Não Possui



### Resultado do Indicador

	2022	2023	2024	2025
Proposta 2022 (Ano 1) - M1	8	8	8	8
Emenda 2022 (Ano 1) - M2	8	8	8	8
Meta de Referência	M2	M2	M2	M2
Meta Efetiva - ME	8	8	8	8
Realizado - R	8	8		
% de Realização - (R/ME)*100				
Período da Última Apuração				

O valor realizado se refere a meta vigente quando da entrega do relatório de acompanhamento pela UNIDADE



### Informações do Indicador

**Indicador:** 177 - Número de beneficiários com a Bolsa Primeira Infância

**Secretaria Responsável:** 16 - Secretaria Municipal de Educação

**Tipo de Vínculo:** Ação

**Vínculos:** 2886 - Bolsa Primeira Infância

**Fonte de Informação:** COCEU/SME/COPED/COTIC/DIE

**Referência:** 2020

**Frequência:** Anual

**Unidade de Medida:** beneficiários

**Produto / Conceito:** Fórmula de Cálculo: Soma de beneficiários com a Bolsa Primeira Infância

**Tipo de Indicador:** Resultado

**Origem do Indicador:** Externa

**Nota Técnica:** Os indicadores do PPA foram elaborados pelas Secretarias associadas a cada Programa ou Ação Orçamentária.

**Fórmula de Cálculo:** Não Possui



### Resultado do Indicador

	2022	2023	2024	2025
Proposta 2022 (Ano 1) - M1	20.278,00	18.025,00	15.772,00	13.519,00
Emenda 2022 (Ano 1) - M2	20.278,00	18.025,00	15.772,00	13.519,00
Meta de Referência	M2	M2	M2	M2
Meta Efetiva - ME	20.278,00	18.025,00	15.772,00	13.519,00
Realizado - R	0	0		
% de Realização - (R/ME)*100				
Período da Última Apuração				

O valor realizado se refere a meta vigente quando da entrega do relatório de acompanhamento pela UNIDADE



### Informações do Indicador

**Indicador:** 178 - Percentual de estudantes atendidos pelo NAAPA (Núcleo de Apoio e Acompanhamento para Aprendizagem) que permaneceram na escola

**Secretaria Responsável:** 16 - Secretaria Municipal de Educação

**Tipo de Vínculo:** Ação

**Vínculos:** 2888 - Acompanhamento das Aprendizagens e Permanência Escolar

**Fonte de Informação:** SME/COPED

**Referência:** 2020

**Frequência:** Anual

**Unidade de Medida:** %

**Produto / Conceito:** Fórmula de Cálculo: (Total de estudantes atendidos pelo NAAPA que permaneceram na escola/Total de estudantes atendidos pelo NAAPA) \* 100

**Tipo de Indicador:** Resultado

**Origem do Indicador:** Externa

**Nota Técnica:** Os indicadores do PPA foram elaborados pelas Secretarias associadas a cada Programa ou Ação Orçamentária.

**Fórmula de Cálculo:** Não Possui



### Resultado do Indicador

	2022	2023	2024	2025
Proposta 2022 (Ano 1) - M1	74,00%	77,00%	80,00%	83,00%
Emenda 2022 (Ano 1) - M2	74,00%	77,00%	80,00%	83,00%
Meta de Referência	M2	M2	M2	M2
Meta Efetiva - ME	74,00%	77,00%	80,00%	83,00%
Realizado - R	62	76,5		
% de Realização - (R/ME)*100				
Período da Última Apuração				

O valor realizado se refere a meta vigente quando da entrega do relatório de acompanhamento pela UNIDADE



### Informações do Indicador

**Indicador:** 179 - Número de prédios ampliados, reformados ou requalificados

**Secretaria Responsável:** 16 - Secretaria Municipal de Educação

**Tipo de Vínculo:** Ação

**Vínculos:** 3002 - Ampliação, Reforma e Requalificação de Prédios Administrativos

**Fonte de Informação:** SME/COMAPRE

**Referência:** 2020

**Frequência:** Anual

**Unidade de Medida:** unidades

**Produto / Conceito:** Fórmula de Cálculo: Soma de prédios ampliados, reformados ou requalificados

**Tipo de Indicador:** Resultado

**Origem do Indicador:** Externa

**Nota Técnica:** Os indicadores do PPA foram elaborados pelas Secretarias associadas a cada Programa ou Ação Orçamentária.

**Fórmula de Cálculo:** Não Possui



### Resultado do Indicador

	2022	2023	2024	2025
Proposta 2022 (Ano 1) - M1	0	0	0	1
Emenda 2022 (Ano 1) - M2	0	0	0	1
Meta de Referência	M2	M2	M2	M2
Meta Efetiva - ME	0	0	0	1
Realizado - R	0	1		
% de Realização - (R/ME)*100				
Período da Última Apuração				

O valor realizado se refere a meta vigente quando da entrega do relatório de acompanhamento pela UNIDADE



### Informações do Indicador

**Indicador:** 180 - Número de Centros de Educação Infantil (CEIs) construídos

**Secretaria Responsável:** 16 - Secretaria Municipal de Educação

**Tipo de Vínculo:** Ação

**Vínculos:** 3359 - Construção de Centros de Educação Infantil - CEI

**Fonte de Informação:** SME/COMAPRE

**Referência:** 2020

**Frequência:** Anual

**Unidade de Medida:** unidades

**Produto / Conceito:** Fórmula de Cálculo: Soma de CEIs construídos

**Tipo de Indicador:** Resultado

**Origem do Indicador:** Externa

**Nota Técnica:** Os indicadores do PPA foram elaborados pelas Secretarias associadas a cada Programa ou Ação Orçamentária.

**Fórmula de Cálculo:** Não Possui



### Resultado do Indicador

	2022	2023	2024	2025
Proposta 2022 (Ano 1) - M1	0	15	12	0
Emenda 2022 (Ano 1) - M2	0	15	12	0
Meta de Referência	M2	M2	M2	M2
Meta Efetiva - ME	0	15	12	0
Realizado - R	0	15		
% de Realização - (R/ME)*100				
Período da Última Apuração				

O valor realizado se refere a meta vigente quando da entrega do relatório de acompanhamento pela UNIDADE



### Informações do Indicador

**Indicador:** 181 - Número de Centros de Educação Infantil (CEIs) ampliados, reformados ou requalificados

**Secretaria Responsável:** 16 - Secretaria Municipal de Educação

**Tipo de Vínculo:** Ação

**Vínculos:** 3360 - Ampliação, Reforma e Requalificação de Centros de Educação Infantil (CEI)

**Fonte de Informação:** SME/COMAPRE

**Referência:** 2020

**Frequência:** Anual

**Unidade de Medida:** unidades

**Produto / Conceito:** Fórmula de Cálculo: Soma de CEIs ampliados, reformados ou requalificados

**Tipo de Indicador:** Resultado

**Origem do Indicador:** Externa

**Nota Técnica:** Os indicadores do PPA foram elaborados pelas Secretarias associadas a cada Programa ou Ação Orçamentária.

**Fórmula de Cálculo:** Não Possui



### Resultado do Indicador

	2022	2023	2024	2025
Proposta 2022 (Ano 1) - M1	0	0	10	0
Emenda 2022 (Ano 1) - M2	0	0	10	0
Meta de Referência	M2	M2	M2	M2
Meta Efetiva - ME	0	0	10	0
Realizado - R	0	1		
% de Realização - (R/ME)*100				
Período da Última Apuração				

O valor realizado se refere a meta vigente quando da entrega do relatório de acompanhamento pela UNIDADE



### Informações do Indicador

**Indicador:** 182 - Número de Escolas Municipais de Educação Infantil (EMEI) ampliadas, reformadas ou requalificadas

**Secretaria Responsável:** 16 - Secretaria Municipal de Educação

**Tipo de Vínculo:** Ação

**Vínculos:** 3362 - Ampliação, Reforma e Requalificação de Escolas Municipais de Educação Infantil (EMEI)

**Fonte de Informação:** SME/COMAPRE

**Referência:** 2020

**Frequência:** Anual

**Unidade de Medida:** unidades

**Produto / Conceito:** Fórmula de Cálculo: Soma de EMEIs ampliadas, reformadas ou requalificadas

**Tipo de Indicador:** Resultado

**Origem do Indicador:** Externa

**Nota Técnica:** Os indicadores do PPA foram elaborados pelas Secretarias associadas a cada Programa ou Ação Orçamentária.

**Fórmula de Cálculo:** Não Possui



### Resultado do Indicador

	2022	2023	2024	2025
Proposta 2022 (Ano 1) - M1	35	0	0	0
Emenda 2022 (Ano 1) - M2	35	0	0	0
Meta de Referência	M2	M2	M2	M2
Meta Efetiva - ME	35	0	0	0
Realizado - R	28	8		
% de Realização - (R/ME)*100				
Período da Última Apuração				

O valor realizado se refere a meta vigente quando da entrega do relatório de acompanhamento pela UNIDADE



### Informações do Indicador

**Indicador:** 183 - Número de Centros Educacionais Unificados (CEUs) ampliados, reformados ou requalificados

**Secretaria Responsável:** 16 - Secretaria Municipal de Educação

**Tipo de Vínculo:** Ação

**Vínculos:** 3364 - Ampliação, Reforma e Requalificação de Centros Educacionais Unificados (CEU)

**Fonte de Informação:** SME/COMAPRE

**Referência:** 2020

**Frequência:** Anual

**Unidade de Medida:** unidades

**Produto / Conceito:** Fórmula de Cálculo: Soma de CEUs ampliados, reformados ou requalificados

**Tipo de Indicador:** Resultado

**Origem do Indicador:** Externa

**Nota Técnica:** Os indicadores do PPA foram elaborados pelas Secretarias associadas a cada Programa ou Ação Orçamentária.

**Fórmula de Cálculo:** Não Possui



### Resultado do Indicador

	2022	2023	2024	2025
Proposta 2022 (Ano 1) - M1	0	0	10	0
Emenda 2022 (Ano 1) - M2	0	0	10	0
Meta de Referência	M2	M2	M2	M2
Meta Efetiva - ME	0	0	10	0
Realizado - R	6	6		
% de Realização - (R/ME)*100				
Período da Última Apuração				

O valor realizado se refere a meta vigente quando da entrega do relatório de acompanhamento pela UNIDADE



### Informações do Indicador

<b>Indicador:</b> 184 - Número de Escolas Municipais de Ensino Fundamental (EMEFs) ampliadas, reformadas ou requalificadas
<b>Secretaria Responsável:</b> 16 - Secretaria Municipal de Educação
<b>Tipo de Vínculo:</b> Ação
<b>Vínculos:</b> 3366 - Ampliação, Reforma e Requalificação de Escola Municipal de Ensino Fundamental (EMEF)
<b>Fonte de Informação:</b> SME/COMAPRE
<b>Referência:</b> 2020
<b>Frequência:</b> Anual
<b>Unidade de Medida:</b> unidades
<b>Produto / Conceito:</b> Fórmula de Cálculo: Soma de EMEFs ampliadas, reformadas ou requalificadas
<b>Tipo de Indicador:</b> Resultado
<b>Origem do Indicador:</b> Externa
<b>Nota Técnica:</b> Os indicadores do PPA foram elaborados pelas Secretarias associadas a cada Programa ou Ação Orçamentária.
<b>Fórmula de Cálculo:</b> Não Possui



### Resultado do Indicador

	2022	2023	2024	2025
Proposta 2022 (Ano 1) - M1	51	0	0	0
Emenda 2022 (Ano 1) - M2	51	0	0	0
Meta de Referência	M2	M2	M2	M2
Meta Efetiva - ME	51	0	0	0
Realizado - R	35	11		
% de Realização - (R/ME)*100				
Período da Última Apuração				

O valor realizado se refere a meta vigente quando da entrega do relatório de acompanhamento pela UNIDADE



### Informações do Indicador

**Indicador:** 185 - Número de equipamentos e serviços da rede socioassistencial requalificados

**Secretaria Responsável:** 24 - Secretaria Municipal de Assistência e Desenvolvimento Social



Maior é melhor

**Tipo de Vínculo:** Ação

**Vínculos:** 3399 - Ampliação, Reforma e Requalificação de Equipamentos da Assistência Social

**Fonte de Informação:** SMADS

**Referência:** 2020

**Frequência:** Anual

**Unidade de Medida:** unidades

**Produto / Conceito:** Fórmula de Cálculo: Soma de equipamentos e serviços da rede socioassistencial requalificados

**Tipo de Indicador:** Resultado

**Origem do Indicador:** Externa

**Nota Técnica:** Os indicadores do PPA foram elaborados pelas Secretarias associadas a cada Programa ou Ação Orçamentária.

**Fórmula de Cálculo:** Não Possui

### Resultado do Indicador

	2022	2023	2024	2025
Proposta 2022 (Ano 1) - M1	6	6	6	6
Emenda 2022 (Ano 1) - M2	6	6	6	6
Meta de Referência	M2	M2	M2	M2
Meta Efetiva - ME	6	6	6	6
Realizado - R	0	15		
% de Realização - (R/ME)*100				
Período da Última Apuração				

O valor realizado se refere a meta vigente quando da entrega do relatório de acompanhamento pela UNIDADE



### Informações do Indicador

**Indicador:** 186 - Número de participações nas ações integradoras

**Secretaria Responsável:** 16 - Secretaria Municipal de Educação

**Tipo de Vínculo:** Ação

**Vínculos:** 4303 - Ações de Educação Integral

**Fonte de Informação:** SME/COCEU

**Referência:** 2020

**Frequência:** Anual

**Unidade de Medida:** unidades

**Produto / Conceito:** Fórmula de Cálculo: Soma de participações nas ações integradoras

**Tipo de Indicador:** Processo

**Origem do Indicador:** Externa

**Nota Técnica:** Os indicadores do PPA foram elaborados pelas Secretarias associadas a cada Programa ou Ação Orçamentária.

**Fórmula de Cálculo:** Não Possui



### Resultado do Indicador

	2022	2023	2024	2025
Proposta 2022 (Ano 1) - M1	640.365,00	693.965,00	701.429,00	708.893,00
Emenda 2022 (Ano 1) - M2	640.365,00	693.965,00	701.429,00	708.893,00
Meta de Referência	M2	M2	M2	M2
Meta Efetiva - ME	640.365,00	693.965,00	701.429,00	708.893,00
Realizado - R	331.070,00	459.601,00		
% de Realização - (R/ME)*100				
Período da Última Apuração				

O valor realizado se refere a meta vigente quando da entrega do relatório de acompanhamento pela UNIDADE



### Informações do Indicador

**Indicador:** 187 - Número de Serviços de Assistência Social à Família e Proteção Social Básica no Domicílio em funcionamento

**Secretaria Responsável:** 24 - Secretaria Municipal de Assistência e Desenvolvimento Social



Maior é melhor

**Tipo de Vínculo:** Ação

**Vínculos:** 4309 - Manutenção e Operação de Equipamentos de Proteção Social Básica às Famílias

**Fonte de Informação:** SMADS

**Referência:** 2020

**Frequência:** Anual

**Unidade de Medida:** unidades

**Produto / Conceito:** Fórmula de Cálculo: Soma dos Serviços de Assistência Social à Família e Proteção Social Básica no Domicílio

**Tipo de Indicador:** Resultado

**Origem do Indicador:** Externa

**Nota Técnica:** Os indicadores do PPA foram elaborados pelas Secretarias associadas a cada Programa ou Ação Orçamentária.

**Fórmula de Cálculo:** Não Possui

### Resultado do Indicador

	2022	2023	2024	2025
Proposta 2022 (Ano 1) - M1	70	70	70	70
Emenda 2022 (Ano 1) - M2	70	70	70	70
Meta de Referência	M2	M2	M2	M2
Meta Efetiva - ME	70	70	70	70
Realizado - R	68	68		
% de Realização - (R/ME)*100				
Período da Última Apuração				

O valor realizado se refere a meta vigente quando da entrega do relatório de acompanhamento pela UNIDADE



### Informações do Indicador

**Indicador:** 188 - Número de horas de atendimento da Central de Intermediação de Libras (número absoluto)

**Secretaria Responsável:** 36 - Secretaria Municipal da Pessoa com Deficiência

**Tipo de Vínculo:** Ação

**Vínculos:** 4323 - Manutenção e Operação da Central de Interpretação de Libras, Intérpretes e Guias-Intérpretes

**Fonte de Informação:** SMPED

**Referência:** 2020

**Frequência:** Anual

**Unidade de Medida:** postos

**Produto / Conceito:** Fórmula de Cálculo: Soma de minutos de chamadas da Central de Intermediação de Libras/60

**Tipo de Indicador:** Resultado

**Origem do Indicador:** Agenda 2030

**Nota Técnica:** Os indicadores do PPA foram elaborados pelas Secretarias associadas a cada Programa ou Ação Orçamentária.

**Fórmula de Cálculo:** Não Possui



### Resultado do Indicador

	2022	2023	2024	2025
Proposta 2022 (Ano 1) - M1	1.383,00	2.083,00	2.783,00	2.783,00
Emenda 2022 (Ano 1) - M2	1.383,00	2.083,00	2.783,00	2.783,00
Meta de Referência	M2	M2	M2	M2
Meta Efetiva - ME	1.383,00	2.083,00	2.783,00	2.783,00
Realizado - R	1.383,00			
% de Realização - (R/ME)*100				
Período da Última Apuração				

O valor realizado se refere a meta vigente quando da entrega do relatório de acompanhamento pela UNIDADE



### Informações do Indicador

**Indicador:** 189 - Número de Centros de Educação Infantil (CEIs) em funcionamento

**Secretaria Responsável:** 16 - Secretaria Municipal de Educação

**Tipo de Vínculo:** Ação

**Vínculos:** 4360 - Manutenção e Operação de Centros de Educação Infantil (CEI)

**Fonte de Informação:** SME

**Referência:** 2020

**Frequência:** Anual

**Unidade de Medida:** unidades

**Produto / Conceito:** Fórmula de Cálculo: Soma de CEIs em funcionamento

**Tipo de Indicador:** Resultado

**Origem do Indicador:** Externa

**Nota Técnica:** Os indicadores do PPA foram elaborados pelas Secretarias associadas a cada Programa ou Ação Orçamentária.

**Fórmula de Cálculo:** Não Possui



### Resultado do Indicador

	2022	2023	2024	2025
Proposta 2022 (Ano 1) - M1	362	362	362	362
Emenda 2022 (Ano 1) - M2	362	362	362	362
Meta de Referência	M2	M2	M2	M2
Meta Efetiva - ME	362	362	362	362
Realizado - R	359	359		
% de Realização - (R/ME)*100				
Período da Última Apuração				

O valor realizado se refere a meta vigente quando da entrega do relatório de acompanhamento pela UNIDADE



### Informações do Indicador

**Indicador:** 190 - Número de Escolas Municipais de Educação Infantil (EMEIs) em funcionamento

**Secretaria Responsável:** 16 - Secretaria Municipal de Educação

**Tipo de Vínculo:** Ação

**Vínculos:** 4362 - Manutenção e Operação de Escolas Municipais de Educação Infantil (EMEI)

**Fonte de Informação:** SME

**Referência:** 2020

**Frequência:** Anual

**Unidade de Medida:** unidades

**Produto / Conceito:** Fórmula de Cálculo: Soma de EMEIs em funcionamento

**Tipo de Indicador:** Resultado

**Origem do Indicador:** Externa

**Nota Técnica:** Os indicadores do PPA foram elaborados pelas Secretarias associadas a cada Programa ou Ação Orçamentária.

**Fórmula de Cálculo:** Não Possui



### Resultado do Indicador

	2022	2023	2024	2025
Proposta 2022 (Ano 1) - M1	559	563	569	569
Emenda 2022 (Ano 1) - M2	559	563	569	569
Meta de Referência	M2	M2	M2	M2
Meta Efetiva - ME	559	563	569	569
Realizado - R	559	563		
% de Realização - (R/ME)*100				
Período da Última Apuração				

O valor realizado se refere a meta vigente quando da entrega do relatório de acompanhamento pela UNIDADE



### Informações do Indicador

**Indicador:** 191 - Número de Centros Educacionais Unificados (CEUs) em funcionamento

**Secretaria Responsável:** 16 - Secretaria Municipal de Educação

**Tipo de Vínculo:** Ação

**Vínculos:** 4364 - Manutenção e Operação de Centros Educacionais Unificados (CEU)

**Fonte de Informação:** SME

**Referência:** 2020

**Frequência:** Anual

**Unidade de Medida:** unidades

**Produto / Conceito:** Fórmula de Cálculo: Soma de CEUs em funcionamento

**Tipo de Indicador:** Resultado

**Origem do Indicador:** Externa

**Nota Técnica:** Os indicadores do PPA foram elaborados pelas Secretarias associadas a cada Programa ou Ação Orçamentária.

**Fórmula de Cálculo:** Não Possui



### Resultado do Indicador

	2022	2023	2024	2025
Proposta 2022 (Ano 1) - M1	58	58	70	70
Emenda 2022 (Ano 1) - M2	58	58	70	70
Meta de Referência	M2	M2	M2	M2
Meta Efetiva - ME	58	58	70	70
Realizado - R	58	58		
% de Realização - (R/ME)*100				
Período da Última Apuração				

O valor realizado se refere a meta vigente quando da entrega do relatório de acompanhamento pela UNIDADE



### Informações do Indicador

<b>Indicador:</b> 192 - Número de ações de registro e disseminação de práticas de inovação no setor público
<b>Secretaria Responsável:</b> 23 - Secretaria Municipal de Inovação e Tecnologia
<b>Tipo de Vínculo:</b> Ação
<b>Vínculos:</b> 4413 - Ações e Protótipos para Iniciativas Inovadoras
<b>Fonte de Informação:</b> SMIT
<b>Referência:</b> 2020
<b>Frequência:</b> Anual
<b>Unidade de Medida:</b> ações/atividades
<b>Produto / Conceito:</b> Fórmula de Cálculo: Soma das ações de registro e disseminação de práticas de inovação por ano
<b>Tipo de Indicador:</b> Resultado
<b>Origem do Indicador:</b> Externa
<b>Nota Técnica:</b> Os indicadores do PPA foram elaborados pelas Secretarias associadas a cada Programa ou Ação Orçamentária.
<b>Fórmula de Cálculo:</b> Não Possui



### Resultado do Indicador

	2022	2023	2024	2025
Proposta 2022 (Ano 1) - M1	29	47	65	83
Emenda 2022 (Ano 1) - M2	29	47	65	83
Meta de Referência	M2	M2	M2	M2
Meta Efetiva - ME	29	47	65	83
Realizado - R	0	0		
% de Realização - (R/ME)*100				
Período da Última Apuração				

O valor realizado se refere a meta vigente quando da entrega do relatório de acompanhamento pela UNIDADE



### Informações do Indicador

**Indicador:** 193 - Número de ações de difusão, fomento e pesquisa desenvolvidas com apoio técnico internacional

**Secretaria Responsável:** 23 - Secretaria Municipal de Inovação e Tecnologia

**Tipo de Vínculo:** Ação

**Vínculos:** 4415 - Difusão, Fomento e Pesquisas Aplicadas à Gestão de Tecnologia, Inovação e Atendimento ao Cidadão

**Fonte de Informação:** SMIT

**Referência:** 2020

**Frequência:** Anual

**Unidade de Medida:** ações/atividades

**Produto / Conceito:** Fórmula de Cálculo: soma das ações de difusão, fomento e pesquisa desenvolvidas com apoio técnico internacional por ano

**Tipo de Indicador:** Resultado

**Origem do Indicador:** Externa

**Nota Técnica:** Os indicadores do PPA foram elaborados pelas Secretarias associadas a cada Programa ou Ação Orçamentária.

**Fórmula de Cálculo:** Não Possui



### Resultado do Indicador

	2022	2023	2024	2025
Proposta 2022 (Ano 1) - M1	33	54	73	90
Emenda 2022 (Ano 1) - M2	33	54	73	90
Meta de Referência	M2	M2	M2	M2
Meta Efetiva - ME	33	54	73	90
Realizado - R	9	0		
% de Realização - (R/ME)*100				
Período da Última Apuração				

O valor realizado se refere a meta vigente quando da entrega do relatório de acompanhamento pela UNIDADE



### Informações do Indicador

**Indicador:** 194 - Número de certificados emitidos em ações de desenvolvimento de capacidades estatais para a inovação em governo

**Secretaria Responsável:** 23 - Secretaria Municipal de Inovação e Tecnologia

**Tipo de Vínculo:** Ação

**Vínculos:** 4417 - Desenvolvimento de Capacidades Estatais para a Inovação em Governo

**Fonte de Informação:** SMIT

**Referência:** 2020

**Frequência:** Anual

**Unidade de Medida:** ações/atividades

**Produto / Conceito:** Fórmula de Cálculo: Soma dos certificados emitidos

**Tipo de Indicador:** Resultado

**Origem do Indicador:** Externa

**Nota Técnica:** Os indicadores do PPA foram elaborados pelas Secretarias associadas a cada Programa ou Ação Orçamentária.

**Fórmula de Cálculo:** Não Possui



### Resultado do Indicador

	2022	2023	2024	2025
Proposta 2022 (Ano 1) - M1	4.424,00	7.924,00	11.924,00	17.924,00
Emenda 2022 (Ano 1) - M2	4.424,00	7.924,00	11.924,00	17.924,00
Meta de Referência	M2	M2	M2	M2
Meta Efetiva - ME	4.424,00	7.924,00	11.924,00	17.924,00
Realizado - R	0	0		
% de Realização - (R/ME)*100				
Período da Última Apuração				

O valor realizado se refere a meta vigente quando da entrega do relatório de acompanhamento pela UNIDADE



### Informações do Indicador

**Indicador:** 195 - Número de campanhas de comunicação de segurança viária veiculadas

**Secretaria Responsável:** 20 - Secretaria Municipal de Mobilidade e Trânsito

**Tipo de Vínculo:** Ação

**Vínculos:** 4657 - Ações de Educação de Trânsito

**Fonte de Informação:** SMT

**Referência:** 2020

**Frequência:** Anual

**Unidade de Medida:** unidades

**Produto / Conceito:** Fórmula de Cálculo: Soma de campanhas de comunicação conduzidas

**Tipo de Indicador:** Resultado

**Origem do Indicador:** Agenda 2030

**Nota Técnica:** Os indicadores do PPA foram elaborados pelas Secretarias associadas a cada Programa ou Ação Orçamentária.

**Fórmula de Cálculo:** Não Possui



### Resultado do Indicador

	2022	2023	2024	2025
Proposta 2022 (Ano 1) - M1	1	2	3	4
Emenda 2022 (Ano 1) - M2	1	2	3	4
Meta de Referência	M2	M2	M2	M2
Meta Efetiva - ME	1	2	3	4
Realizado - R	1	3		
% de Realização - (R/ME)*100				
Período da Última Apuração				

O valor realizado se refere a meta vigente quando da entrega do relatório de acompanhamento pela UNIDADE



### Informações do Indicador

**Indicador:** 196 - Número de equipamentos para fiscalização eletrônica da cidade

**Secretaria Responsável:** 20 - Secretaria Municipal de Mobilidade e Trânsito

**Tipo de Vínculo:** Ação

**Vínculos:** 4703 - Manutenção e Operação do Controle e Fiscalização de Tráfego

**Fonte de Informação:** CET

**Referência:** 2020

**Frequência:** Anual

**Unidade de Medida:** unidades

**Produto / Conceito:** Fórmula de Cálculo: Soma de equipamentos de fiscalização eletrônica

**Tipo de Indicador:** Resultado

**Origem do Indicador:** Agenda 2030

**Nota Técnica:** Os indicadores do PPA foram elaborados pelas Secretarias associadas a cada Programa ou Ação Orçamentária.

**Fórmula de Cálculo:** Não Possui



### Resultado do Indicador

	2022	2023	2024	2025
Proposta 2022 (Ano 1) - M1	879	1.265,00	1.265,00	1.265,00
Emenda 2022 (Ano 1) - M2	879	1.265,00	1.265,00	1.265,00
Meta de Referência	M2	M2	M2	M2
Meta Efetiva - ME	879	1.265,00	1.265,00	1.265,00
Realizado - R	879	184		
% de Realização - (R/ME)*100				
Período da Última Apuração				

O valor realizado se refere a meta vigente quando da entrega do relatório de acompanhamento pela UNIDADE



### Informações do Indicador

**Indicador:** 197 - Número de obras em galerias

**Secretaria Responsável:** 12 - Secretaria Municipal das Subprefeituras

**Tipo de Vínculo:** Ação

**Vínculos:** 5084 - Obras de Combate a Enchentes e Alagamentos

**Fonte de Informação:** ATOS

**Referência:** 2020

**Frequência:** Anual

**Unidade de Medida:** unidades

**Produto / Conceito:** Fórmula de Cálculo: Soma da número de obras em galerias

**Tipo de Indicador:** Resultado

**Origem do Indicador:** Externa

**Nota Técnica:** Os indicadores do PPA foram elaborados pelas Secretarias associadas a cada Programa ou Ação Orçamentária.

**Fórmula de Cálculo:** Não Possui



### Resultado do Indicador

	2022	2023	2024	2025
Proposta 2022 (Ano 1) - M1	6	6	6	6
Emenda 2022 (Ano 1) - M2	6	6	6	6
Meta de Referência	M2	M2	M2	M2
Meta Efetiva - ME	6	6	6	6
Realizado - R	2	0		
% de Realização - (R/ME)*100				
Período da Última Apuração				

O valor realizado se refere a meta vigente quando da entrega do relatório de acompanhamento pela UNIDADE



### Informações do Indicador

**Indicador:** 199 - Central de vagas para acolhimento sigiloso e provisório para mulheres em situação de violência implantada

**Secretaria Responsável:** 24 - Secretaria Municipal de Assistência e Desenvolvimento Social



Maior é melhor

**Tipo de Vínculo:** Ação

**Vínculos:** 6151 - Ações de Pronto Atendimento Socioassistencial

**Fonte de Informação:** SMADS

**Referência:** 2020

**Frequência:** Anual

**Unidade de Medida:** unidades

**Produto / Conceito:** Fórmula de Cálculo: Número de central de vagas implantada

**Tipo de Indicador:** Resultado

**Origem do Indicador:** Externa

**Nota Técnica:** Os indicadores do PPA foram elaborados pelas Secretarias associadas a cada Programa ou Ação Orçamentária.

**Fórmula de Cálculo:** Não Possui

### Resultado do Indicador

	2022	2023	2024	2025
Proposta 2022 (Ano 1) - M1	1	1	1	1
Emenda 2022 (Ano 1) - M2	1	1	1	1
Meta de Referência	M2	M2	M2	M2
Meta Efetiva - ME	1	1	1	1
Realizado - R	1	1		
% de Realização - (R/ME)*100				
Período da Última Apuração				

O valor realizado se refere a meta vigente quando da entrega do relatório de acompanhamento pela UNIDADE



### Informações do Indicador

**Indicador:** 200 - Número de Censos para população em situação de rua publicados

**Secretaria Responsável:** 24 - Secretaria Municipal de Assistência e Desenvolvimento Social

**Tipo de Vínculo:** Ação

**Vínculos:** 6163 - Ações de Vigilância Socioassistencial

**Fonte de Informação:** SMADS

**Referência:** 2020

**Frequência:** Anual

**Unidade de Medida:** unidades

**Produto / Conceito:** Fórmula de Cálculo: Soma de censos para população em situação de rua realizados

**Tipo de Indicador:** Resultado

**Origem do Indicador:** Externa

**Nota Técnica:** Os indicadores do PPA foram elaborados pelas Secretarias associadas a cada Programa ou Ação Orçamentária.

**Fórmula de Cálculo:** Não Possui



### Resultado do Indicador

	2022	2023	2024	2025
Proposta 2022 (Ano 1) - M1	2	2	2	2
Emenda 2022 (Ano 1) - M2	2	2	2	2
Meta de Referência	M2	M2	M2	M2
Meta Efetiva - ME	2	2	2	2
Realizado - R	2	0		
% de Realização - (R/ME)*100				
Período da Última Apuração				

O valor realizado se refere a meta vigente quando da entrega do relatório de acompanhamento pela UNIDADE



### Informações do Indicador

**Indicador:** 201 - Número de benefícios de transferência direta e condicionada de renda concedidos a famílias em situação de vulnerabilidade social

**Secretaria Responsável:** 24 - Secretaria Municipal de Assistência e Desenvolvimento Social



Maior é melhor

**Tipo de Vínculo:** Ação

**Vínculos:** 6166 - Programa de Garantia de Renda Familiar Mínima

**Fonte de Informação:** SMADS

**Referência:** 2020

**Frequência:** Anual

**Unidade de Medida:** unidades

**Produto / Conceito:** Fórmula de Cálculo: Soma do número de benefícios de transferência direta e condicionada de renda concedidos a famílias em situação de vulnerabilidade social

**Tipo de Indicador:** Resultado

**Origem do Indicador:** Externa

**Nota Técnica:** Os indicadores do PPA foram elaborados pelas Secretarias associadas a cada Programa ou Ação Orçamentária.

**Fórmula de Cálculo:** Não Possui

### Resultado do Indicador

	2022	2023	2024	2025
Proposta 2022 (Ano 1) - M1	13.000,00	26.000,00	39.000,00	39.000,00
Emenda 2022 (Ano 1) - M2	13.000,00	26.000,00	39.000,00	39.000,00
Meta de Referência	M2	M2	M2	M2
Meta Efetiva - ME	13.000,00	26.000,00	39.000,00	39.000,00
Realizado - R	18.050,00	18434		
% de Realização - (R/ME)*100				
Período da Última Apuração				

O valor realizado se refere a meta vigente quando da entrega do relatório de acompanhamento pela UNIDADE



### Informações do Indicador

**Indicador:** 202 - Número de benefícios eventuais em cartão alimentação ou cesta básica concedidos a famílias em situação de vulnerabilidade social

**Secretaria Responsável:** 24 - Secretaria Municipal de Assistência e Desenvolvimento Social



Maior é melhor

**Tipo de Vínculo:** Ação

**Vínculos:** 6167 - Benefícios Eventuais

**Fonte de Informação:** SMADS

**Referência:** 2020

**Frequência:** Anual

**Unidade de Medida:** unidades

**Produto / Conceito:** Fórmula de cálculo: Soma do número de benefícios em em cartão alimentação ou cesta básica concedidos a famílias em situação de vulnerabilidade social

**Tipo de Indicador:** Resultado

**Origem do Indicador:** Externa

**Nota Técnica:** Os indicadores do PPA foram elaborados pelas Secretarias associadas a cada Programa ou Ação Orçamentária.

**Fórmula de Cálculo:** Não Possui

### Resultado do Indicador

	2022	2023	2024	2025
Proposta 2022 (Ano 1) - M1	15.000,00	30.000,00	45.000,00	45.000,00
Emenda 2022 (Ano 1) - M2	15.000,00	30.000,00	45.000,00	45.000,00
Meta de Referência	M2	M2	M2	M2
Meta Efetiva - ME	15.000,00	30.000,00	45.000,00	45.000,00
Realizado - R	44.113,00	41034		
% de Realização - (R/ME)*100				
Período da Última Apuração				

O valor realizado se refere a meta vigente quando da entrega do relatório de acompanhamento pela UNIDADE



### Informações do Indicador

**Indicador:** 203 - Número de atendimentos nos equipamentos para mulheres de SMDHC, exceto a Casa da Mulher Brasileira

**Secretaria Responsável:** 34 - Secretaria Municipal de Direitos Humanos e Cidadania



**Tipo de Vínculo:** Ação

**Vínculos:** 6178 - Manutenção e Operação de Equipamentos Públicos Voltados ao Atendimento de Mulheres

**Fonte de Informação:** SMDHC

**Referência:** 2020

**Frequência:** Anual

**Unidade de Medida:** atendimentos

**Produto / Conceito:** Fórmula de cálculo: Soma de atendimentos nos equipamentos para mulheres de SMDHC, exceto a Casa da Mulher Brasileira

**Tipo de Indicador:** Resultado

**Origem do Indicador:** Agenda 2030

**Nota Técnica:** Os indicadores do PPA foram elaborados pelas Secretarias associadas a cada Programa ou Ação Orçamentária.

**Fórmula de Cálculo:** Não Possui

### Resultado do Indicador

	2022	2023	2024	2025
Proposta 2022 (Ano 1) - M1	39.500,00	45.000,00	54.889,00	56.536,00
Emenda 2022 (Ano 1) - M2	39.500,00	45.000,00	54.889,00	56.536,00
Meta de Referência	M2	M2	M2	M2
Meta Efetiva - ME	39.500,00	45.000,00	54.889,00	56.536,00
Realizado - R	4.885,00	34513		
% de Realização - (R/ME)*100				
Período da Última Apuração				

O valor realizado se refere a meta vigente quando da entrega do relatório de acompanhamento pela UNIDADE



### Informações do Indicador

**Indicador:** 204 - Ambiente virtual de aprendizagem implantado na Escola Pública do Aprender Social (ESPASO)

**Secretaria Responsável:** 24 - Secretaria Municipal de Assistência e Desenvolvimento Social



Maior é melhor

**Tipo de Vínculo:** Ação

**Vínculos:** 6212 - Educação Permanente dos Trabalhadores do SUAS

**Fonte de Informação:** SMADS

**Referência:** 2020

**Frequência:** Anual

**Unidade de Medida:** unidades

**Produto / Conceito:** Fórmula de cálculo: Número de ambientes virtuais de aprendizagem implantados

**Tipo de Indicador:** Resultado

**Origem do Indicador:** Externa

**Nota Técnica:** Os indicadores do PPA foram elaborados pelas Secretarias associadas a cada Programa ou Ação Orçamentária.

**Fórmula de Cálculo:** Não Possui

### Resultado do Indicador

	2022	2023	2024	2025
Proposta 2022 (Ano 1) - M1	1	1	1	1
Emenda 2022 (Ano 1) - M2	1	1	1	1
Meta de Referência	M2	M2	M2	M2
Meta Efetiva - ME	1	1	1	1
Realizado - R	1	0		
% de Realização - (R/ME)*100				
Período da Última Apuração				

O valor realizado se refere a meta vigente quando da entrega do relatório de acompanhamento pela UNIDADE



### Informações do Indicador

**Indicador:** 205 - Número de novos Núcleos de Proteção Jurídico Social e Apoio Psicológico implantados

**Secretaria Responsável:** 24 - Secretaria Municipal de Assistência e Desenvolvimento Social

**Tipo de Vínculo:** Ação

**Vínculos:** 6242 - Manutenção e Operação de Equipamentos de Proteção Jurídico Social

**Fonte de Informação:** SMADS

**Referência:** 2020

**Frequência:** Anual

**Unidade de Medida:** unidades

**Produto / Conceito:** Fórmula de Cálculo: Soma dos novos Núcleos de Proteção Jurídico Social e Apoio Psicológico

**Tipo de Indicador:** Resultado

**Origem do Indicador:** Externa

**Nota Técnica:** Os indicadores do PPA foram elaborados pelas Secretarias associadas a cada Programa ou Ação Orçamentária.

**Fórmula de Cálculo:** Não Possui



Maior é melhor

### Resultado do Indicador

	2022	2023	2024	2025
Proposta 2022 (Ano 1) - M1	38	38	38	38
Emenda 2022 (Ano 1) - M2	38	38	38	38
Meta de Referência	M2	M2	M2	M2
Meta Efetiva - ME	38	38	38	38
Realizado - R	8	0		
% de Realização - (R/ME)*100				
Período da Última Apuração				

O valor realizado se refere a meta vigente quando da entrega do relatório de acompanhamento pela UNIDADE



### Informações do Indicador

**Indicador:** 212 - Número de novos terminais construídos e em funcionamento

**Secretaria Responsável:** 22 - Secretaria Municipal de Infraestrutura Urbana e Obras

**Tipo de Vínculo:** Ação

**Vínculos:** 1095 - Construção de Terminais de Ônibus

**Fonte de Informação:** SIURB

**Referência:** 2022

**Frequência:** Anual

**Unidade de Medida:** unidades

**Produto / Conceito:** Fórmula de Cálculo: Número de terminais construídos

**Tipo de Indicador:** Resultado

**Origem do Indicador:** Externa

**Nota Técnica:** Os indicadores do PPA foram elaborados pelas Secretarias associadas a cada Programa ou Ação Orçamentária.

**Fórmula de Cálculo:** Não Possui



### Resultado do Indicador

	2022	2023	2024	2025
Proposta 2022 (Ano 1) - M1	0	0	1	3
Emenda 2022 (Ano 1) - M2	0	0	1	3
Meta de Referência	M2	M2	M2	M2
Meta Efetiva - ME	0	0	1	3
Realizado - R	0	0		
% de Realização - (R/ME)*100				
Período da Última Apuração				

O valor realizado se refere a meta vigente quando da entrega do relatório de acompanhamento pela UNIDADE



### Informações do Indicador

**Indicador:** 213 - Número de terminais urbanos de ônibus municipais

**Secretaria Responsável:** 20 - Secretaria Municipal de Mobilidade e Trânsito

**Tipo de Vínculo:** Ação

**Vínculos:** 1095 - Construção de Terminais de Ônibus

**Fonte de Informação:** SPTrans

**Referência:** 2020

**Frequência:** Anual

**Unidade de Medida:** unidades

**Produto / Conceito:** Fórmula de cálculo: Soma do número de terminais urbanos de ônibus gerenciados pela SPTrans existentes

**Tipo de Indicador:** Resultado

**Origem do Indicador:** Externa

**Nota Técnica:** Os indicadores do PPA foram elaborados pelas Secretarias associadas a cada Programa ou Ação Orçamentária.

**Fórmula de Cálculo:** Não Possui



### Resultado do Indicador

	2022	2023	2024	2025
Proposta 2022 (Ano 1) - M1	31	32	37	37
Emenda 2022 (Ano 1) - M2	31	32	37	37
Meta de Referência	M2	M2	M2	M2
Meta Efetiva - ME	31	32	37	37
Realizado - R	31	32		
% de Realização - (R/ME)*100				
Período da Última Apuração				

O valor realizado se refere a meta vigente quando da entrega do relatório de acompanhamento pela UNIDADE



### Informações do Indicador

**Indicador:** 214 - Percentual de terminais com adequações de acessibilidade

**Secretaria Responsável:** 20 - Secretaria Municipal de Mobilidade e Trânsito

**Tipo de Vínculo:** Ação

**Vínculos:** 1096 - Acessibilidade, Ampliação, Reforma e Requalificação de Terminais de Ônibus

**Fonte de Informação:** SPTrans

**Referência:** 2022

**Frequência:** Anual

**Unidade de Medida:** %

**Produto / Conceito:** Fórmula de Cálculo: Percentual de terminais urbanos de ônibus com adequações de acessibilidade realizadas

**Tipo de Indicador:** Resultado

**Origem do Indicador:** Externa

**Nota Técnica:** Os indicadores do PPA foram elaborados pelas Secretarias associadas a cada Programa ou Ação Orçamentária.

**Fórmula de Cálculo:** Não Possui



### Resultado do Indicador

	2022	2023	2024	2025
Proposta 2022 (Ano 1) - M1	0,00%	0,00%	100,00%	100,00%
Emenda 2022 (Ano 1) - M2	0,00%	0,00%	100,00%	100,00%
Meta de Referência	M2	M2	M2	M2
Meta Efetiva - ME	0,00%	0,00%	100,00%	100,00%
Realizado - R	0	0		
% de Realização - (R/ME)*100				
Período da Última Apuração				

O valor realizado se refere a meta vigente quando da entrega do relatório de acompanhamento pela UNIDADE



### Informações do Indicador

**Indicador:** 215 - Número de quilômetros de estruturas cicloviárias

**Secretaria Responsável:** 20 - Secretaria Municipal de Mobilidade e Trânsito

**Tipo de Vínculo:** Ação

**Vínculos:** 1097 - Construção de Ciclovias, Ciclofaixas e Ciclorrotas

**Fonte de Informação:** CET

**Referência:** 2020

**Frequência:** Anual

**Unidade de Medida:** quilômetros

**Produto / Conceito:** Fórmula de Cálculo: Soma do total das extensões, em quilômetros, das estruturas cicloviárias existentes

**Tipo de Indicador:** Resultado

**Origem do Indicador:** Agenda 2030

**Nota Técnica:** Os indicadores do PPA foram elaborados pelas Secretarias associadas a cada Programa ou Ação Orçamentária.

**Fórmula de Cálculo:** Não Possui



### Resultado do Indicador

	2022	2023	2024	2025
Proposta 2022 (Ano 1) - M1	879	930	981	1.100,00
Emenda 2022 (Ano 1) - M2	879	930	981	1.100,00
Meta de Referência	M2	M2	M2	M2
Meta Efetiva - ME	879	930	981	1.100,00
Realizado - R	879	731		
% de Realização - (R/ME)*100				
Período da Última Apuração				

O valor realizado se refere a meta vigente quando da entrega do relatório de acompanhamento pela UNIDADE



### Informações do Indicador

**Indicador:** 216 - Número de ações de requalificação concluídas no Autódromo para o GP de Fórmula 1

**Secretaria Responsável:** 22 - Secretaria Municipal de Infraestrutura Urbana e Obras

**Tipo de Vínculo:** Ação

**Vínculos:** 1109 - Ampliação, Reforma e Requalificação do Autódromo de Interlagos

**Fonte de Informação:** SIURB

**Referência:** 2022

**Frequência:** Anual

**Unidade de Medida:** unidades

**Produto / Conceito:** Fórmula de Cálculo: Somatória de intervenções realizadas

**Tipo de Indicador:** Resultado

**Origem do Indicador:** Externa

**Nota Técnica:** Os indicadores do PPA foram elaborados pelas Secretarias associadas a cada Programa ou Ação Orçamentária.

**Fórmula de Cálculo:** Não Possui



### Resultado do Indicador

	2022	2023	2024	2025
Proposta 2022 (Ano 1) - M1	1	2	3	4
Emenda 2022 (Ano 1) - M2	1	2	3	4
Meta de Referência	M2	M2	M2	M2
Meta Efetiva - ME	1	2	3	4
Realizado - R	1	1		
% de Realização - (R/ME)*100				
Período da Última Apuração				

O valor realizado se refere a meta vigente quando da entrega do relatório de acompanhamento pela UNIDADE



### Informações do Indicador

**Indicador:** 217 - Área, em metros quadrados, de vias recuperadas utilizado recapeamento ou micro pavimentação e realização de manutenção em pavimento rígido, em vias já pavimentadas

**Secretaria Responsável:** 12 - Secretaria Municipal das Subprefeituras

**Tipo de Vínculo:** Ação

**Vínculos:** 1137 - Pavimentação e Recapeamento de Vias

**Fonte de Informação:** Relatório elaborado por CONSEMAVI

**Referência:** 2020

**Frequência:** Anual

**Unidade de Medida:** metros quadrados

**Produto / Conceito:** Fórmula de Cálculo: Soma dos metros quadrados de recapeamento, micro pavimentação e manutenção em pavimento rígido.

**Tipo de Indicador:** Resultado

**Origem do Indicador:** Externa

**Nota Técnica:** Os indicadores do PPA foram elaborados pelas Secretarias associadas a cada Programa ou Ação Orçamentária.

**Fórmula de Cálculo:** Não Possui



### Resultado do Indicador

	2022	2023	2024	2025
Proposta 2022 (Ano 1) - M1	9.975.000,00	5.087.500,00	4.937.500,00	2.000.000,00
Emenda 2022 (Ano 1) - M2	9.975.000,00	5.087.500,00	4.937.500,00	2.000.000,00
Meta de Referência	M2	M2	M2	M2
Meta Efetiva - ME	9.975.000,00	5.087.500,00	4.937.500,00	2.000.000,00
Realizado - R	1.643.576,00	573.340,00		
% de Realização - (R/ME)*100				
Período da Última Apuração				

O valor realizado se refere a meta vigente quando da entrega do relatório de acompanhamento pela UNIDADE



### Informações do Indicador

**Indicador:** 218 - Área, em metros quadrados, de calçadas construídas e reformadas

**Secretaria Responsável:** 12 - Secretaria Municipal das Subprefeituras

**Tipo de Vínculo:** Ação

**Vínculos:** 1169 - Reforma e Acessibilidade em Passeios Públicos

**Fonte de Informação:** Documentos da Assessoria Técnica de Obras e Serviços - ATOS

**Referência:** 2020

**Frequência:** Anual

**Unidade de Medida:** metros quadrados

**Produto / Conceito:** Fórmula de Cálculo: Soma da metragem quadrada das calçadas requalificadas conforme o Plano Emergencial de Calçadas (PEC)

**Tipo de Indicador:** Resultado

**Origem do Indicador:** Externa

**Nota Técnica:** Os indicadores do PPA foram elaborados pelas Secretarias associadas a cada Programa ou Ação Orçamentária.

**Fórmula de Cálculo:** Não Possui



### Resultado do Indicador

	2022	2023	2024	2025
Proposta 2022 (Ano 1) - M1	600.000,00	1.000.000,00	1.200.000,00	1.200.000,00
Emenda 2022 (Ano 1) - M2	600.000,00	1.000.000,00	1.200.000,00	1.200.000,00
Meta de Referência	M2	M2	M2	M2
Meta Efetiva - ME	600.000,00	1.000.000,00	1.200.000,00	1.200.000,00
Realizado - R	2.120,00	419.580,00		
% de Realização - (R/ME)*100				
Período da Última Apuração				

O valor realizado se refere a meta vigente quando da entrega do relatório de acompanhamento pela UNIDADE



### Informações do Indicador

**Indicador:** 219 - Número total de praças de atendimentos a serem implantadas

**Secretaria Responsável:** 23 - Secretaria Municipal de Inovação e Tecnologia

**Tipo de Vínculo:** Ação

**Vínculos:** 1358 - Construção e Implantação do Descomplica SP

**Fonte de Informação:** SMIT

**Referência:** 2020

**Frequência:** Anual

**Unidade de Medida:** unidades

**Produto / Conceito:** Fórmula de Cálculo: Soma das unidades implantadas

**Tipo de Indicador:** Resultado

**Origem do Indicador:** Externa

**Nota Técnica:** Os indicadores do PPA foram elaborados pelas Secretarias associadas a cada Programa ou Ação Orçamentária.

**Fórmula de Cálculo:** Não Possui



### Resultado do Indicador

	2022	2023	2024	2025
Proposta 2022 (Ano 1) - M1	20	24	32	32
Emenda 2022 (Ano 1) - M2	20	24	32	32
Meta de Referência	M2	M2	M2	M2
Meta Efetiva - ME	20	24	32	32
Realizado - R	11	11		
% de Realização - (R/ME)*100				
Período da Última Apuração				

O valor realizado se refere a meta vigente quando da entrega do relatório de acompanhamento pela UNIDADE



### Informações do Indicador

**Indicador:** 220 - Número de novos parques com obras iniciadas

**Secretaria Responsável:** 27 - Secretaria Municipal do Verde e do Meio Ambiente

**Tipo de Vínculo:** Ação

**Vínculos:** 1702 - Construção e Implantação de Parques Urbanos e Lineares

**Fonte de Informação:** SVMA/CGPABI

**Referência:** 2022

**Frequência:** Anual

**Unidade de Medida:** unidades

**Produto / Conceito:** Fórmula de Cálculo: Soma de novos parques com obras iniciadas

**Tipo de Indicador:** Resultado

**Origem do Indicador:** Agenda 2030

**Nota Técnica:** Os indicadores do PPA foram elaborados pelas Secretarias associadas a cada Programa ou Ação Orçamentária.

**Fórmula de Cálculo:** Não Possui



### Resultado do Indicador

	2022	2023	2024	2025
Proposta 2022 (Ano 1) - M1	2	4	6	8
Emenda 2022 (Ano 1) - M2	2	4	6	8
Meta de Referência	M2	M2	M2	M2
Meta Efetiva - ME	2	4	6	8
Realizado - R	4	4		
% de Realização - (R/ME)*100				
Período da Última Apuração				

O valor realizado se refere a meta vigente quando da entrega do relatório de acompanhamento pela UNIDADE



### Informações do Indicador

**Indicador:** 221 - Número de parques que receberam intervenções para ampliação, reforma ou requalificação

**Secretaria Responsável:** 27 - Secretaria Municipal do Verde e do Meio Ambiente

**Tipo de Vínculo:** Ação

**Vínculos:** 1703 - Ampliação, Reforma e Requalificação de Parques Urbanos e Lineares

**Fonte de Informação:** SVMA/CGPABI

**Referência:** 2020

**Frequência:** Anual

**Unidade de Medida:** unidades

**Produto / Conceito:** Fórmula de Cálculo: Soma de parques que receberam intervenções para ampliação, reforma ou requalificação

**Tipo de Indicador:** Resultado

**Origem do Indicador:** Agenda 2030

**Nota Técnica:** Os indicadores do PPA foram elaborados pelas Secretarias associadas a cada Programa ou Ação Orçamentária.

**Fórmula de Cálculo:** Não Possui



### Resultado do Indicador

	2022	2023	2024	2025
Proposta 2022 (Ano 1) - M1	10	20	30	40
Emenda 2022 (Ano 1) - M2	10	20	30	40
Meta de Referência	M2	M2	M2	M2
Meta Efetiva - ME	10	20	30	40
Realizado - R	18	24		
% de Realização - (R/ME)*100				
Período da Última Apuração				

O valor realizado se refere a meta vigente quando da entrega do relatório de acompanhamento pela UNIDADE



### Informações do Indicador

**Indicador:** 226 - Taxa de famílias suspensas do Programa Bolsa Família acompanhadas pela assistência social

**Secretaria Responsável:** 24 - Secretaria Municipal de Assistência e Desenvolvimento Social



Maior é melhor

**Tipo de Vínculo:** Ação

**Vínculos:** 4306 - Inserção das Famílias no Cadastro Único

**Fonte de Informação:** SMADS

**Referência:** 2020

**Frequência:** Anual

**Unidade de Medida:** unidades

**Produto / Conceito:** Número de famílias em fase de suspensão do Programa Bolsa Família acompanhadas pelos Centros de Referência de Assistência Social - CRAS ou Centros de Referência Especializado de Assistência Social - CREAS sobre o número total de famílias em fase de suspensão do Programa Bolsa Família

**Tipo de Indicador:** Resultado

**Origem do Indicador:** Externa

**Nota Técnica:** Os indicadores do PPA foram elaborados pelas Secretarias associadas a cada Programa ou Ação Orçamentária.

**Fórmula de Cálculo:** Não Possui

### Resultado do Indicador

	2022	2023	2024	2025
Proposta 2022 (Ano 1) - M1	0,1	0,2	0,3	0,3
Emenda 2022 (Ano 1) - M2	0,1	0,2	0,3	0,3
Meta de Referência	M2	M2	M2	M2
Meta Efetiva - ME	0,1	0,2	0,3	0,3
Realizado - R	0	0,06		
% de Realização - (R/ME)*100				
Período da Última Apuração				

O valor realizado se refere a meta vigente quando da entrega do relatório de acompanhamento pela UNIDADE



### Informações do Indicador

**Indicador:** 227 - Número total de matriculados nas capacitações ofertadas pelos serviços municipais

**Secretaria Responsável:** 23 - Secretaria Municipal de Inovação e Tecnologia

**Tipo de Vínculo:** Ação

**Vínculos:** 4307 - PROCONNECTA - Promoção da Conectividade e Inclusão Digital

**Fonte de Informação:** SMIT

**Referência:** 2020

**Frequência:** Anual

**Unidade de Medida:** pessoas

**Produto / Conceito:** Soma das matrículas nos cursos dos telecentros, digilab livre sp e fablab livre sp

**Tipo de Indicador:** Resultado

**Origem do Indicador:** ObservaSampa

**Nota Técnica:** Os indicadores do PPA foram elaborados pelas Secretarias associadas a cada Programa ou Ação Orçamentária.

**Fórmula de Cálculo:** Não Possui



### Resultado do Indicador

	2022	2023	2024	2025
Proposta 2022 (Ano 1) - M1	15.000,00	225.000,00	300.000,00	300.000,00
Emenda 2022 (Ano 1) - M2	15.000,00	225.000,00	300.000,00	300.000,00
Meta de Referência	M2	M2	M2	M2
Meta Efetiva - ME	15.000,00	225.000,00	300.000,00	300.000,00
Realizado - R	107.713,00	195.285		
% de Realização - (R/ME)*100				
Período da Última Apuração				

O valor realizado se refere a meta vigente quando da entrega do relatório de acompanhamento pela UNIDADE



### Informações do Indicador

**Indicador:** 228 - Número total de vagas disponibilizadas para atendimento socioassistencial de pessoas em situação de rua

**Secretaria Responsável:** 24 - Secretaria Municipal de Assistência e Desenvolvimento Social



Maior é melhor

**Tipo de Vínculo:** Ação

**Vínculos:** 4308 - Manutenção e Operação de Equipamentos de Proteção Social Especial à População em Situação de Rua

**Fonte de Informação:** SMADS

**Referência:** 2020

**Frequência:** Anual

**Unidade de Medida:** unidades

**Produto / Conceito:** Soma do número de vagas disponibilizadas para atendimento socioassistencial de pessoas em situação de rua

**Tipo de Indicador:** Resultado

**Origem do Indicador:** Externa

**Nota Técnica:** Os indicadores do PPA foram elaborados pelas Secretarias associadas a cada Programa ou Ação Orçamentária.

**Fórmula de Cálculo:** Não Possui

### Resultado do Indicador

	2022	2023	2024	2025
Proposta 2022 (Ano 1) - M1	33.108,00	34.108,00	34.471,00	34.471,00
Emenda 2022 (Ano 1) - M2	33.108,00	34.108,00	34.471,00	34.471,00
Meta de Referência	M2	M2	M2	M2
Meta Efetiva - ME	33.108,00	34.108,00	34.471,00	34.471,00
Realizado - R	45.639,00	48609		
% de Realização - (R/ME)*100				
Período da Última Apuração				

O valor realizado se refere a meta vigente quando da entrega do relatório de acompanhamento pela UNIDADE



### Informações do Indicador

**Indicador:** 229 - Número de empreendimentos contemplados no âmbito do Vai Tec

**Secretaria Responsável:** 30 - Secretaria Municipal de Desenvolvimento Econômico, Trabalho e Turismo

**Tipo de Vínculo:** Ação

**Vínculos:** 4315 - Operação e Manutenção do VAI TEC

**Fonte de Informação:** SMDET

**Referência:** 2020

**Frequência:** Anual

**Unidade de Medida:** unidades

**Produto / Conceito:** Soma do número de empreendimentos contemplados no âmbito do Vai Tec

**Tipo de Indicador:** Resultado

**Origem do Indicador:** Externa

**Nota Técnica:** Os indicadores do PPA foram elaborados pelas Secretarias associadas a cada Programa ou Ação Orçamentária.

**Fórmula de Cálculo:** Não Possui



### Resultado do Indicador

	2022	2023	2024	2025
Proposta 2022 (Ano 1) - M1	23	46	69	69
Emenda 2022 (Ano 1) - M2	23	46	69	69
Meta de Referência	M2	M2	M2	M2
Meta Efetiva - ME	23	46	69	69
Realizado - R	105	48		
% de Realização - (R/ME)*100				
Período da Última Apuração				

O valor realizado se refere a meta vigente quando da entrega do relatório de acompanhamento pela UNIDADE



### Informações do Indicador

**Indicador:** 230 - Número de placas instaladas

**Secretaria Responsável:** 34 - Secretaria Municipal de Direitos Humanos e Cidadania

**Tipo de Vínculo:** Ação

**Vínculos:** 4317 - Políticas, Programas e Ações para a Promoção do Direito à Memória e à Verdade

**Fonte de Informação:** SMDHC

**Referência:** 2020

**Frequência:** Anual

**Unidade de Medida:** unidades

**Produto / Conceito:** Soma do número de placas instaladas

**Tipo de Indicador:** Resultado

**Origem do Indicador:** Externa

**Nota Técnica:** Os indicadores do PPA foram elaborados pelas Secretarias associadas a cada Programa ou Ação Orçamentária.

**Fórmula de Cálculo:** Não Possui



### Resultado do Indicador

	2022	2023	2024	2025
Proposta 2022 (Ano 1) - M1	2	4	6	8
Emenda 2022 (Ano 1) - M2	2	4	6	8
Meta de Referência	M2	M2	M2	M2
Meta Efetiva - ME	2	4	6	8
Realizado - R	0	0		
% de Realização - (R/ME)*100				
Período da Última Apuração				

O valor realizado se refere a meta vigente quando da entrega do relatório de acompanhamento pela UNIDADE

**Observação:** Nenhuma placa de marco de memória foi instalada desde a promulgação do Decreto 57.146/2016.



### Informações do Indicador

**Indicador:** 231 - Número de ações (campanhas publicitárias, lives, eventos realizados, publicações impressas, palestras) realizadas para a sensibilização de pessoas sobre a temática de juventude

**Secretaria Responsável:** 34 - Secretaria Municipal de Direitos Humanos e Cidadania



**Tipo de Vínculo:** Ação

**Vínculos:** 4318 - Políticas, Programas e Ações para Juventude

**Fonte de Informação:** SMDHC

**Referência:** 2020

**Frequência:** Anual

**Unidade de Medida:** ações/atividades

**Produto / Conceito:** Fórmula de cálculo: Soma de ações (campanhas publicitárias, lives, eventos realizados, publicações impressas, palestras) realizadas para a sensibilização de pessoas sobre a temática de juventude

**Tipo de Indicador:** Resultado

**Origem do Indicador:** Externa

**Nota Técnica:** Os indicadores do PPA foram elaborados pelas Secretarias associadas a cada Programa ou Ação Orçamentária.

**Fórmula de Cálculo:** Não Possui

### Resultado do Indicador

	2022	2023	2024	2025
Proposta 2022 (Ano 1) - M1	4	6	8	8
Emenda 2022 (Ano 1) - M2	4	6	8	8
Meta de Referência	M2	M2	M2	M2
Meta Efetiva - ME	4	6	8	8
Realizado - R	1	9		
% de Realização - (R/ME)*100				
Período da Última Apuração				

O valor realizado se refere a meta vigente quando da entrega do relatório de acompanhamento pela UNIDADE



### Informações do Indicador

<b>Indicador:</b> 232 - Número de pessoas com nome social retificado pelo Programa #RespeitotemNome
<b>Secretaria Responsável:</b> 34 - Secretaria Municipal de Direitos Humanos e Cidadania
<b>Tipo de Vínculo:</b> Ação
<b>Vínculos:</b> 4319 - Políticas, Programas e Ações para a População LGBTI+
<b>Fonte de Informação:</b> SMDHC
<b>Referência:</b> 2020
<b>Frequência:</b> Anual
<b>Unidade de Medida:</b> pessoas
<b>Produto / Conceito:</b> Soma do número de pessoas com nome social retificado
<b>Tipo de Indicador:</b> Resultado
<b>Origem do Indicador:</b> Externa
<b>Nota Técnica:</b> Os indicadores do PPA foram elaborados pelas Secretarias associadas a cada Programa ou Ação Orçamentária.
<b>Fórmula de Cálculo:</b> Não Possui



### Resultado do Indicador

	2022	2023	2024	2025
Proposta 2022 (Ano 1) - M1	160	200	250	350
Emenda 2022 (Ano 1) - M2	160	200	250	350
Meta de Referência	M2	M2	M2	M2
Meta Efetiva - ME	160	200	250	350
Realizado - R	48	122		
% de Realização - (R/ME)*100				
Período da Última Apuração				

O valor realizado se refere a meta vigente quando da entrega do relatório de acompanhamento pela UNIDADE



### Informações do Indicador

**Indicador:** 233 - Número de participantes em oficinas

**Secretaria Responsável:** 34 - Secretaria Municipal de Direitos Humanos e Cidadania

**Tipo de Vínculo:** Ação

**Vínculos:** 4320 - Políticas, Programas e Ações para Pessoa Idosa

**Fonte de Informação:** SMDHC

**Referência:** 2020

**Frequência:** Anual

**Unidade de Medida:** cidadãos

**Produto / Conceito:** Soma do número de participantes em oficinas realizadas

**Tipo de Indicador:** Resultado

**Origem do Indicador:** Externa

**Nota Técnica:** Os indicadores do PPA foram elaborados pelas Secretarias associadas a cada Programa ou Ação Orçamentária.

**Fórmula de Cálculo:** Não Possui



### Resultado do Indicador

	2022	2023	2024	2025
Proposta 2022 (Ano 1) - M1	1.500,00	2.000,00	2.500,00	2.500,00
Emenda 2022 (Ano 1) - M2	1.500,00	2.000,00	2.500,00	2.500,00
Meta de Referência	M2	M2	M2	M2
Meta Efetiva - ME	1.500,00	2.000,00	2.500,00	2.500,00
Realizado - R	18.546,00	2304		
% de Realização - (R/ME)*100				
Período da Última Apuração				

O valor realizado se refere a meta vigente quando da entrega do relatório de acompanhamento pela UNIDADE



### Informações do Indicador

**Indicador:** 234 - Número de ações de sensibilização (campanhas publicitárias, publicação de cartilhas, palestras, cursos)

**Secretaria Responsável:** 34 - Secretaria Municipal de Direitos Humanos e Cidadania

**Tipo de Vínculo:** Ação

**Vínculos:** 4321 - Políticas, Programas e Ações para a População em Situação de Rua

**Fonte de Informação:** SMDHC

**Referência:** 2020

**Frequência:** Anual

**Unidade de Medida:** ações/atividades

**Produto / Conceito:** Soma do número de ações implementadas (campanhas realizadas, palestras, cursos formativos, cartilhas publicadas)

**Tipo de Indicador:** Resultado

**Origem do Indicador:** Externa

**Nota Técnica:** Os indicadores do PPA foram elaborados pelas Secretarias associadas a cada Programa ou Ação Orçamentária.

**Fórmula de Cálculo:** Não Possui



### Resultado do Indicador

	2022	2023	2024	2025
Proposta 2022 (Ano 1) - M1	250	300	350	400
Emenda 2022 (Ano 1) - M2	250	300	350	400
Meta de Referência	M2	M2	M2	M2
Meta Efetiva - ME	250	300	350	400
Realizado - R	618	238		
% de Realização - (R/ME)*100				
Período da Última Apuração				

O valor realizado se refere a meta vigente quando da entrega do relatório de acompanhamento pela UNIDADE



### Informações do Indicador

**Indicador:** 235 - Número de ações (campanhas publicitárias, lives, eventos realizados, publicações impressas, palestras) realizadas para a sensibilização de pessoas sobre a temática de povos indígenas

**Secretaria Responsável:** 34 - Secretaria Municipal de Direitos Humanos e Cidadania



**Tipo de Vínculo:** Ação

**Vínculos:** 4322 - Políticas, Programas e Ações para Povos Indígenas

**Fonte de Informação:** SMDHC

**Referência:** 2020

**Frequência:** Anual

**Unidade de Medida:** ações/atividades

**Produto / Conceito:** Soma do número de ações implementadas (campanhas realizadas, palestras, cursos formativos, cartilhas publicadas)

**Tipo de Indicador:** Resultado

**Origem do Indicador:** Externa

**Nota Técnica:** Os indicadores do PPA foram elaborados pelas Secretarias associadas a cada Programa ou Ação Orçamentária.

**Fórmula de Cálculo:** Não Possui

### Resultado do Indicador

	2022	2023	2024	2025
Proposta 2022 (Ano 1) - M1	4	6	8	10
Emenda 2022 (Ano 1) - M2	4	6	8	10
Meta de Referência	M2	M2	M2	M2
Meta Efetiva - ME	4	6	8	10
Realizado - R	14	23		
% de Realização - (R/ME)*100				
Período da Última Apuração				

O valor realizado se refere a meta vigente quando da entrega do relatório de acompanhamento pela UNIDADE



### Informações do Indicador

**Indicador:** 236 - Número de mulheres beneficiadas pelo auxílio-aluguel

**Secretaria Responsável:** 34 - Secretaria Municipal de Direitos Humanos e Cidadania

**Tipo de Vínculo:** Ação

**Vínculos:** 4329 - Políticas, Programas e Ações para Mulheres

**Fonte de Informação:** SMDHC

**Referência:** 2020

**Frequência:** Anual

**Unidade de Medida:** cidadãos

**Produto / Conceito:** Soma do número de mulheres beneficiadas pelo auxílio-aluguel

**Tipo de Indicador:** Resultado

**Origem do Indicador:** Externa

**Nota Técnica:** Os indicadores do PPA foram elaborados pelas Secretarias associadas a cada Programa ou Ação Orçamentária.

**Fórmula de Cálculo:** Não Possui



### Resultado do Indicador

	2022	2023	2024	2025
Proposta 2022 (Ano 1) - M1	500	1.000,00	1.000,00	1.000,00
Emenda 2022 (Ano 1) - M2	500	1.000,00	1.000,00	1.000,00
Meta de Referência	M2	M2	M2	M2
Meta Efetiva - ME	500	1.000,00	1.000,00	1.000,00
Realizado - R	1.041,00	1437		
% de Realização - (R/ME)*100				
Período da Última Apuração				

O valor realizado se refere a meta vigente quando da entrega do relatório de acompanhamento pela UNIDADE



### Informações do Indicador

<b>Indicador:</b> 237 - Número de Pessoas idosas atendidas pelo Polo Cultural do Idoso
<b>Secretaria Responsável:</b> 34 - Secretaria Municipal de Direitos Humanos e Cidadania
<b>Tipo de Vínculo:</b> Ação
<b>Vínculos:</b> 4330 - Manutenção e Operação dos Equipamentos Públicos Voltados para Pessoa Idosa
<b>Fonte de Informação:</b> SMDHC
<b>Referência:</b> 2020
<b>Frequência:</b> Anual
<b>Unidade de Medida:</b> pessoas
<b>Produto / Conceito:</b> Soma do número de Pessoas idosas atendidas pelo Polo Cultural do Idoso
<b>Tipo de Indicador:</b> Resultado
<b>Origem do Indicador:</b> Externa
<b>Nota Técnica:</b> Os indicadores do PPA foram elaborados pelas Secretarias associadas a cada Programa ou Ação Orçamentária.
<b>Fórmula de Cálculo:</b> Não Possui



### Resultado do Indicador

	2022	2023	2024	2025
Proposta 2022 (Ano 1) - M1	1.500,00	1.800,00	1.900,00	2.000,00
Emenda 2022 (Ano 1) - M2	1.500,00	1.800,00	1.900,00	2.000,00
Meta de Referência	M2	M2	M2	M2
Meta Efetiva - ME	1.500,00	1.800,00	1.900,00	2.000,00
Realizado - R	196	397		
% de Realização - (R/ME)*100				
Período da Última Apuração				

O valor realizado se refere a meta vigente quando da entrega do relatório de acompanhamento pela UNIDADE



### Informações do Indicador

**Indicador:** 238 - Número de cidadãos e cidadãs impactados por projetos de modernização de serviços públicos

**Secretaria Responsável:** 23 - Secretaria Municipal de Inovação e Tecnologia

**Tipo de Vínculo:** Ação

**Vínculos:** 4414 - Prospecção de Problemas Públicos e Ideação de Alternativas para Inovação

**Fonte de Informação:** SMIT

**Referência:** 2020

**Frequência:** Anual

**Unidade de Medida:** cidadãos

**Produto / Conceito:** Fórmula de Cálculo: Soma dos usuários potenciais dos serviços modernizados. Caso o cidadão seja impactado por mais de uma melhoria de serviço será contabilizado em cada uma delas.

**Tipo de Indicador:** Resultado

**Origem do Indicador:** Externa

**Nota Técnica:** Os indicadores do PPA foram elaborados pelas Secretarias associadas a cada Programa ou Ação Orçamentária.

**Fórmula de Cálculo:** Não Possui



### Resultado do Indicador

	2022	2023	2024	2025
Proposta 2022 (Ano 1) - M1	5.000.000,00	10.000.000,00	15.000.000,00	20.000.000,00
Emenda 2022 (Ano 1) - M2	5.000.000,00	10.000.000,00	15.000.000,00	20.000.000,00
Meta de Referência	M2	M2	M2	M2
Meta Efetiva - ME	5.000.000,00	10.000.000,00	15.000.000,00	20.000.000,00
Realizado - R	0	0		
% de Realização - (R/ME)*100				
Período da Última Apuração				

O valor realizado se refere a meta vigente quando da entrega do relatório de acompanhamento pela UNIDADE



### Informações do Indicador

**Indicador:** 239 - Número de matriculados nos programas de atividade física orientada

**Secretaria Responsável:** 19 - Secretaria Municipal de Esportes e Lazer

**Tipo de Vínculo:** Ação

**Vínculos:** 4503 - Incentivo à Prática de Esportes

**Fonte de Informação:** SEME

**Referência:** 2020

**Frequência:** Anual

**Unidade de Medida:** pessoas

**Produto / Conceito:** Fórmula de Cálculo: Média de pessoas inscritas nos programas de atividade física orientada (Clube Escola, Temáticos, Rede Olímpica): Soma mensal de janeiro a dezembro (Matriculados no período anterior+quantidade de novas matriculas - quantidade de desistência), dividido pela quantidade de meses do ano

**Tipo de Indicador:** Resultado

**Origem do Indicador:** ObservaSampa

**Nota Técnica:** Os indicadores do PPA foram elaborados pelas Secretarias associadas a cada Programa ou Ação Orçamentária.

**Fórmula de Cálculo:** Não Possui



### Resultado do Indicador

	2022	2023	2024	2025
Proposta 2022 (Ano 1) - M1	22.345,00	24.580,00	27.038,00	29.742,00
Emenda 2022 (Ano 1) - M2	22.345,00	24.580,00	27.038,00	29.742,00
Meta de Referência	M2	M2	M2	M2
Meta Efetiva - ME	22.345,00	24.580,00	27.038,00	29.742,00
Realizado - R	10.731,00	17.804,00		
% de Realização - (R/ME)*100				
Período da Última Apuração				

O valor realizado se refere a meta vigente quando da entrega do relatório de acompanhamento pela UNIDADE



### Informações do Indicador

**Indicador:** 240 - Número de atendimentos da Virada Esportiva

**Secretaria Responsável:** 19 - Secretaria Municipal de Esportes e Lazer

**Tipo de Vínculo:** Ação

**Vínculos:** 4514 - Programação da Virada Esportiva

**Fonte de Informação:** SEME

**Referência:** 2020

**Frequência:** Anual

**Unidade de Medida:** atendimentos

**Produto / Conceito:** Soma dos atendimentos da Virada Esportiva

**Tipo de Indicador:** Resultado

**Origem do Indicador:** Externa

**Nota Técnica:** Os indicadores do PPA foram elaborados pelas Secretarias associadas a cada Programa ou Ação Orçamentária.

**Fórmula de Cálculo:** Não Possui



### Resultado do Indicador

	2022	2023	2024	2025
Proposta 2022 (Ano 1) - M1	1.100.000,00	1.210.000,00	1.331.000,00	1.464.100,00
Emenda 2022 (Ano 1) - M2	1.100.000,00	1.210.000,00	1.331.000,00	1.464.100,00
Meta de Referência	M2	M2	M2	M2
Meta Efetiva - ME	1.100.000,00	1.210.000,00	1.331.000,00	1.464.100,00
Realizado - R	1.000.000,00	193.903,00		
% de Realização - (R/ME)*100				
Período da Última Apuração				

O valor realizado se refere a meta vigente quando da entrega do relatório de acompanhamento pela UNIDADE



### Informações do Indicador

**Indicador:** 241 - Número de atletas atendidos pela Bolsa Atleta

**Secretaria Responsável:** 19 - Secretaria Municipal de Esportes e Lazer

**Tipo de Vínculo:** Ação

**Vínculos:** 4550 - Bolsa Atleta

**Fonte de Informação:** SEME

**Referência:** 2022

**Frequência:** Anual

**Unidade de Medida:** participantes

**Produto / Conceito:** Fórmula de Cálculo: Soma do número de atletas atendidos

**Tipo de Indicador:** Resultado

**Origem do Indicador:** Externa

**Nota Técnica:** Os indicadores do PPA foram elaborados pelas Secretarias associadas a cada Programa ou Ação Orçamentária.

**Fórmula de Cálculo:** Não Possui



### Resultado do Indicador

	2022	2023	2024	2025
Proposta 2022 (Ano 1) - M1	50	100	150	150
Emenda 2022 (Ano 1) - M2	50	100	150	150
Meta de Referência	M2	M2	M2	M2
Meta Efetiva - ME	50	100	150	150
Realizado - R	180	320		
% de Realização - (R/ME)*100				
Período da Última Apuração				

O valor realizado se refere a meta vigente quando da entrega do relatório de acompanhamento pela UNIDADE



### Informações do Indicador

**Indicador:** 242 - Número de alunos envolvidos nas modalidades olímpicas

**Secretaria Responsável:** 19 - Secretaria Municipal de Esportes e Lazer

**Tipo de Vínculo:** Ação

**Vínculos:** 4560 - Manutenção de Modalidades Desportivas do Centro Olímpico de Treinamento e Pesquisa (COTP)

**Fonte de Informação:** SEME

**Referência:** 2020

**Frequência:** Anual

**Unidade de Medida:** alunos/estudantes

**Produto / Conceito:** Fórmula de Cálculo: Média de pessoas inscritas do programa Rede olímpica: Soma mensal de janeiro a dezembro (Matriculados no período anterior+ número de novas matriculas - número de desistência)dividido pela número de meses do ano

**Tipo de Indicador:** Resultado

**Origem do Indicador:** ObservaSampa

**Nota Técnica:** Os indicadores do PPA foram elaborados pelas Secretarias associadas a cada Programa ou Ação Orçamentária.

**Fórmula de Cálculo:** Não Possui



### Resultado do Indicador

	2022	2023	2024	2025
Proposta 2022 (Ano 1) - M1	950	1.070,00	1.130,00	1.130,00
Emenda 2022 (Ano 1) - M2	950	1.070,00	1.130,00	1.130,00
Meta de Referência	M2	M2	M2	M2
Meta Efetiva - ME	950	1.070,00	1.130,00	1.130,00
Realizado - R	568	1.238,00		
% de Realização - (R/ME)*100				
Período da Última Apuração				

O valor realizado se refere a meta vigente quando da entrega do relatório de acompanhamento pela UNIDADE



### Informações do Indicador

**Indicador:** 243 - Número de metros quadrados de sinalização horizontal (pintura das vias)

**Secretaria Responsável:** 20 - Secretaria Municipal de Mobilidade e Trânsito

**Tipo de Vínculo:** Ação

**Vínculos:** 4658 - Manutenção e Operação da Sinalização do Sistema Viário

**Fonte de Informação:** CET

**Referência:** 2022

**Frequência:** Anual

**Unidade de Medida:** metros quadrados

**Produto / Conceito:** Soma da área, em m<sup>2</sup>, de sinalização horizontal implantada

**Tipo de Indicador:** Resultado

**Origem do Indicador:** Externa

**Nota Técnica:** Os indicadores do PPA foram elaborados pelas Secretarias associadas a cada Programa ou Ação Orçamentária.

**Fórmula de Cálculo:** Não Possui



### Resultado do Indicador

	2022	2023	2024	2025
Proposta 2022 (Ano 1) - M1	500.000,00	976.000,00	1.556.000,00	2.256.000,00
Emenda 2022 (Ano 1) - M2	500.000,00	976.000,00	1.556.000,00	2.256.000,00
Meta de Referência	M2	M2	M2	M2
Meta Efetiva - ME	500.000,00	976.000,00	1.556.000,00	2.256.000,00
Realizado - R	500.000,00	881,49		
% de Realização - (R/ME)*100				
Período da Última Apuração				

O valor realizado se refere a meta vigente quando da entrega do relatório de acompanhamento pela UNIDADE



### Informações do Indicador

**Indicador:** 244 - Número de novos ônibus entregues ao sistema de transporte público municipal

**Secretaria Responsável:** 20 - Secretaria Municipal de Mobilidade e Trânsito

**Tipo de Vínculo:** Ação

**Vínculos:** 4701 - Compensações Tarifárias do Sistema de Ônibus

**Fonte de Informação:** SPTrans

**Referência:** 2022

**Frequência:** Anual

**Unidade de Medida:** unidades

**Produto / Conceito:** Fórmula de Cálculo: Soma do número de ônibus novos entregues

**Tipo de Indicador:** Resultado

**Origem do Indicador:** Agenda 2030

**Nota Técnica:** Os indicadores do PPA foram elaborados pelas Secretarias associadas a cada Programa ou Ação Orçamentária.

**Fórmula de Cálculo:** Não Possui



### Resultado do Indicador

	2022	2023	2024	2025
Proposta 2022 (Ano 1) - M1	1.714,00	2.414,00	3.570,00	3.570,00
Emenda 2022 (Ano 1) - M2	1.714,00	2.414,00	3.570,00	3.570,00
Meta de Referência	M2	M2	M2	M2
Meta Efetiva - ME	1.714,00	2.414,00	3.570,00	3.570,00
Realizado - R	1.714,00	3.066		
% de Realização - (R/ME)*100				
Período da Última Apuração				

O valor realizado se refere a meta vigente quando da entrega do relatório de acompanhamento pela UNIDADE



### Informações do Indicador

**Indicador:** 245 - Número de atendimentos realizados no serviço Atende+ da Prefeitura de São Paulo

**Secretaria Responsável:** 20 - Secretaria Municipal de Mobilidade e Trânsito

**Tipo de Vínculo:** Ação

**Vínculos:** 4705 - Transporte de Pessoas com Deficiência ou Mobilidade Reduzida - ATENDE

**Fonte de Informação:** SPTrans

**Referência:** 2022

**Frequência:** Anual

**Unidade de Medida:** atendimentos

**Produto / Conceito:** Fórmula de Cálculo: Soma do número de atendimentos realizados pelo serviço Atende+ da Prefeitura (incluindo beneficiários diretos e acompanhantes)

**Tipo de Indicador:** Resultado

**Origem do Indicador:** ObservaSampa

**Nota Técnica:** Os indicadores do PPA foram elaborados pelas Secretarias associadas a cada Programa ou Ação Orçamentária.

**Fórmula de Cálculo:** Não Possui



### Resultado do Indicador

	2022	2023	2024	2025
Proposta 2022 (Ano 1) - M1	640.000,00	1.280.000,00	1.920.000,00	2.560.000,00
Emenda 2022 (Ano 1) - M2	640.000,00	1.280.000,00	1.920.000,00	2.560.000,00
Meta de Referência	M2	M2	M2	M2
Meta Efetiva - ME	640.000,00	1.280.000,00	1.920.000,00	2.560.000,00
Realizado - R	640.000,00	1.847.427		
% de Realização - (R/ME)*100				
Período da Última Apuração				

O valor realizado se refere a meta vigente quando da entrega do relatório de acompanhamento pela UNIDADE



### Informações do Indicador

**Indicador:** 246 - Número de cadernos de drenagem publicados

**Secretaria Responsável:** 22 - Secretaria Municipal de Infraestrutura Urbana e Obras

**Tipo de Vínculo:** Ação

**Vínculos:** 4901 - Manutenção e Operação dos Sistemas de Monitoramento e Alerta de Enchentes

**Fonte de Informação:** SIURB

**Referência:** 2022

**Frequência:** Anual

**Unidade de Medida:** unidades

**Produto / Conceito:** Fórmula de Cálculo: Somatória de cadernos de drenagem publicados

**Tipo de Indicador:** Resultado

**Origem do Indicador:** Agenda 2030

**Nota Técnica:** Os indicadores do PPA foram elaborados pelas Secretarias associadas a cada Programa ou Ação Orçamentária.

**Fórmula de Cálculo:** Não Possui



### Resultado do Indicador

	2022	2023	2024	2025
Proposta 2022 (Ano 1) - M1	5	10	15	20
Emenda 2022 (Ano 1) - M2	5	10	15	20
Meta de Referência	M2	M2	M2	M2
Meta Efetiva - ME	5	10	15	20
Realizado - R	5	1		
% de Realização - (R/ME)*100				
Período da Última Apuração				

O valor realizado se refere a meta vigente quando da entrega do relatório de acompanhamento pela UNIDADE



### Informações do Indicador

**Indicador:** 247 - Quilômetros quadrados de áreas inundáveis reduzidas no município

**Secretaria Responsável:** 22 - Secretaria Municipal de Infraestrutura Urbana e Obras

**Tipo de Vínculo:** Ação

**Vínculos:** 5013 - Intervenções no Sistema de Drenagem

**Fonte de Informação:** SIURB

**Referência:** 2022

**Frequência:** Anual

**Unidade de Medida:** quilômetros quadrados

**Produto / Conceito:** Fórmula de Cálculo: Redução da extensão em quilômetros quadrados das áreas inundáveis do município de São Paulo, calculada a partir de modelagem das bacias e de inspeções em campo.

**Tipo de Indicador:** Resultado

**Origem do Indicador:** Externa

**Nota Técnica:** Os indicadores do PPA foram elaborados pelas Secretarias associadas a cada Programa ou Ação Orçamentária.

**Fórmula de Cálculo:** Não Possui



### Resultado do Indicador

	2022	2023	2024	2025
Proposta 2022 (Ano 1) - M1	0,41	0,68	1,46	1,81
Emenda 2022 (Ano 1) - M2	0,41	0,68	1,46	1,81
Meta de Referência	M2	M2	M2	M2
Meta Efetiva - ME	0,41	0,68	1,46	1,81
Realizado - R	0,41	15		
% de Realização - (R/ME)*100				
Período da Última Apuração				

O valor realizado se refere a meta vigente quando da entrega do relatório de acompanhamento pela UNIDADE



### Informações do Indicador

**Indicador:** 249 - Extensão (km) de intervenção/construção/requalificação em vias públicas.

**Secretaria Responsável:** 22 - Secretaria Municipal de Infraestrutura Urbana e Obras

**Tipo de Vínculo:** Ação

**Vínculos:** 5100 - Intervenções no Sistema Viário

**Fonte de Informação:** SIURB

**Referência:** 2022

**Frequência:** Anual

**Unidade de Medida:** quilômetros

**Produto / Conceito:** Km de vias públicas construídas/requalificadas.

**Tipo de Indicador:** Resultado

**Origem do Indicador:** Externa

**Nota Técnica:** Os indicadores do PPA foram elaborados pelas Secretarias associadas a cada Programa ou Ação Orçamentária.

**Fórmula de Cálculo:** Não Possui



### Resultado do Indicador

	2022	2023	2024	2025
Proposta 2022 (Ano 1) - M1	2	4	8	8
Emenda 2022 (Ano 1) - M2	2	4	8	8
Meta de Referência	M2	M2	M2	M2
Meta Efetiva - ME	2	4	8	8
Realizado - R	2	10		
% de Realização - (R/ME)*100				
Período da Última Apuração				

O valor realizado se refere a meta vigente quando da entrega do relatório de acompanhamento pela UNIDADE



### Informações do Indicador

**Indicador:** 250 - Número de unidades estruturais de pontes, viadutos ou túneis que receberam obras de recuperação ou reforço

**Secretaria Responsável:** 22 - Secretaria Municipal de Infraestrutura Urbana e Obras



**Tipo de Vínculo:** Ação

**Vínculos:** 5187 - Recuperação e Reforço de Obras de Arte Especiais - OAE

**Fonte de Informação:** SIURB

**Referência:** 2022

**Frequência:** Anual

**Unidade de Medida:** unidades

**Produto / Conceito:** Fórmula de cálculo Somatória de unidades estruturais recuperadas e/ou reforçadas.

**Tipo de Indicador:** Resultado

**Origem do Indicador:** Agenda 2030

**Nota Técnica:** Os indicadores do PPA foram elaborados pelas Secretarias associadas a cada Programa ou Ação Orçamentária.

**Fórmula de Cálculo:** Não Possui

### Resultado do Indicador

	2022	2023	2024	2025
Proposta 2022 (Ano 1) - M1	44	87	129	172
Emenda 2022 (Ano 1) - M2	44	87	129	172
Meta de Referência	M2	M2	M2	M2
Meta Efetiva - ME	44	87	129	172
Realizado - R	44	30		
% de Realização - (R/ME)*100				
Período da Última Apuração				

O valor realizado se refere a meta vigente quando da entrega do relatório de acompanhamento pela UNIDADE



### Informações do Indicador

**Indicador:** 251 - Número de inspeções realizadas em Obras de Arte Especiais (OAE)

**Secretaria Responsável:** 22 - Secretaria Municipal de Infraestrutura Urbana e Obras

**Tipo de Vínculo:** Ação

**Vínculos:** 5287 - Inspeção de Obras de Artes Especiais - OAE

**Fonte de Informação:** SIURB

**Referência:** 2022

**Frequência:** Anual

**Unidade de Medida:** unidades

**Produto / Conceito:** Fórmula de Cálculo: Somatória de de inspeções realizadas em Obras de Arte Especiais (OAE)

**Tipo de Indicador:** Resultado

**Origem do Indicador:** Agenda 2030

**Nota Técnica:** Os indicadores do PPA foram elaborados pelas Secretarias associadas a cada Programa ou Ação Orçamentária.

**Fórmula de Cálculo:** Não Possui



### Resultado do Indicador

	2022	2023	2024	2025
Proposta 2022 (Ano 1) - M1	125	155	185	215
Emenda 2022 (Ano 1) - M2	125	155	185	215
Meta de Referência	M2	M2	M2	M2
Meta Efetiva - ME	125	155	185	215
Realizado - R	125	50		
% de Realização - (R/ME)*100				
Período da Última Apuração				

O valor realizado se refere a meta vigente quando da entrega do relatório de acompanhamento pela UNIDADE



### Informações do Indicador

**Indicador:** 252 - Extensão, em quilômetros, de intervenções/construção de corredores de ônibus

**Secretaria Responsável:** 22 - Secretaria Municipal de Infraestrutura Urbana e Obras

**Tipo de Vínculo:** Ação

**Vínculos:** 5392 - Implantação de Corredores de Ônibus Novos

**Fonte de Informação:** SIURB

**Referência:** 2022

**Frequência:** Anual

**Unidade de Medida:** quilômetros

**Produto / Conceito:** Fórmula de Cálculo: Quilômetros de corredores construídos

**Tipo de Indicador:** Resultado

**Origem do Indicador:** Externa

**Nota Técnica:** Os indicadores do PPA foram elaborados pelas Secretarias associadas a cada Programa ou Ação Orçamentária.

**Fórmula de Cálculo:** Não Possui



### Resultado do Indicador

	2022	2023	2024	2025
Proposta 2022 (Ano 1) - M1	0	6	18	22
Emenda 2022 (Ano 1) - M2	0	6	18	22
Meta de Referência	M2	M2	M2	M2
Meta Efetiva - ME	0	6	18	22
Realizado - R	0	200		
% de Realização - (R/ME)*100				
Período da Última Apuração				

O valor realizado se refere a meta vigente quando da entrega do relatório de acompanhamento pela UNIDADE



### Informações do Indicador

**Indicador:** 253 - Percentual do viário da cidade com infraestrutura dedicada aos ônibus (corredores de ônibus)

**Secretaria Responsável:** 20 - Secretaria Municipal de Mobilidade e Trânsito

**Tipo de Vínculo:** Ação

**Vínculos:** 5392 - Implantação de Corredores de Ônibus Novos

**Fonte de Informação:** SPTtrans

**Referência:** 2020

**Frequência:** Anual

**Unidade de Medida:** %

**Produto / Conceito:** Fórmula de Cálculo: Extensão total, em quilômetros (km), de corredores de ônibus à esquerda ÷ Extensão total, em quilômetros (km), de vias do município - 20.000 km (x100)

**Tipo de Indicador:** Resultado

**Origem do Indicador:** Agenda 2030

**Nota Técnica:** Os indicadores do PPA foram elaborados pelas Secretarias associadas a cada Programa ou Ação Orçamentária.

**Fórmula de Cálculo:** Não Possui



### Resultado do Indicador

	2022	2023	2024	2025
Proposta 2022 (Ano 1) - M1	0,67%	0,67%	0,93%	0,93%
Emenda 2022 (Ano 1) - M2	0,67%	0,67%	0,93%	0,93%
Meta de Referência	M2	M2	M2	M2
Meta Efetiva - ME	0,67%	0,67%	0,93%	0,93%
Realizado - R	0,67	0,67		
% de Realização - (R/ME)*100				
Período da Última Apuração				

O valor realizado se refere a meta vigente quando da entrega do relatório de acompanhamento pela UNIDADE



### Informações do Indicador

**Indicador:** 255 - Área total, em metros quadrados, de calçadas requalificadas no perímetro do Centro Novo e Velho

**Secretaria Responsável:** 22 - Secretaria Municipal de Infraestrutura Urbana e Obras

**Tipo de Vínculo:** Ação

**Vínculos:** 5409 - Implantação de Estrutura Turística no Triângulo Histórico

**Fonte de Informação:** SIURB

**Referência:** 2022

**Frequência:** Anual

**Unidade de Medida:** metros quadrados

**Produto / Conceito:** Fórmula de Cálculo: Metros quadrados de áreas requalificadas

**Tipo de Indicador:** Resultado

**Origem do Indicador:** Externa

**Nota Técnica:** Os indicadores do PPA foram elaborados pelas Secretarias associadas a cada Programa ou Ação Orçamentária.

**Fórmula de Cálculo:** Não Possui



### Resultado do Indicador

	2022	2023	2024	2025
Proposta 2022 (Ano 1) - M1	25.000,00	50.000,00	100.000,00	100.000,00
Emenda 2022 (Ano 1) - M2	25.000,00	50.000,00	100.000,00	100.000,00
Meta de Referência	M2	M2	M2	M2
Meta Efetiva - ME	25.000,00	50.000,00	100.000,00	100.000,00
Realizado - R	1.727,50	5		
% de Realização - (R/ME)*100				
Período da Última Apuração				

O valor realizado se refere a meta vigente quando da entrega do relatório de acompanhamento pela UNIDADE



### Informações do Indicador

**Indicador:** 256 - Portal Único de Licenciamento implantado e disponível aos usuários

**Secretaria Responsável:** 29 - Secretaria Municipal de Urbanismo e Licenciamento

**Tipo de Vínculo:** Ação

**Vínculos:** 5410 - Implantação do Sistema de Licenciamento e Alvarás

**Fonte de Informação:** SMUL

**Referência:** 2022

**Frequência:** Anual

**Unidade de Medida:** unidades

**Produto / Conceito:** Fórmula de Cálculo: Portal implantado

**Tipo de Indicador:** Resultado

**Origem do Indicador:** Programa de Metas

**Nota Técnica:** Os indicadores do PPA foram elaborados pelas Secretarias associadas a cada Programa ou Ação Orçamentária.

**Fórmula de Cálculo:** Não Possui



### Resultado do Indicador

	2022	2023	2024	2025
Proposta 2022 (Ano 1) - M1	0	0	1	1
Emenda 2022 (Ano 1) - M2	0	0	1	1
Meta de Referência	M2	M2	M2	M2
Meta Efetiva - ME	0	0	1	1
Realizado - R	0	0		
% de Realização - (R/ME)*100				
Período da Última Apuração				

O valor realizado se refere a meta vigente quando da entrega do relatório de acompanhamento pela UNIDADE



### Informações do Indicador

**Indicador:** 261 - Número de novas luminárias instaladas e de lâmpadas de vapor de sódio substituídas por lâmpadas LED

**Secretaria Responsável:** 29 - Secretaria Municipal de Urbanismo e Licenciamento

**Tipo de Vínculo:** Ação

**Vínculos:** 6027 - Contraprestação de Parceria Público-Privada (PPP) - Iluminação Pública

**Fonte de Informação:** SMUL

**Referência:** 2022

**Frequência:** Anual

**Unidade de Medida:** unidades

**Produto / Conceito:** Fórmula de Cálculo: Soma do número de novas luminárias instaladas e do número de lâmpadas de vapor de sódio substituídas por lâmpadas LED.

**Tipo de Indicador:** Resultado

**Origem do Indicador:** Programa de Metas

**Nota Técnica:** Os indicadores do PPA foram elaborados pelas Secretarias associadas a cada Programa ou Ação Orçamentária.

**Fórmula de Cálculo:** Não Possui



### Resultado do Indicador

	2022	2023	2024	2025
Proposta 2022 (Ano 1) - M1	5.000,00	10.000,00	15.000,00	20.000,00
Emenda 2022 (Ano 1) - M2	5.000,00	10.000,00	15.000,00	20.000,00
Meta de Referência	M2	M2	M2	M2
Meta Efetiva - ME	5.000,00	10.000,00	15.000,00	20.000,00
Realizado - R	0	0		
% de Realização - (R/ME)*100				
Período da Última Apuração				

O valor realizado se refere a meta vigente quando da entrega do relatório de acompanhamento pela UNIDADE



### Informações do Indicador

**Indicador:** 262 - Número total de vagas disponibilizadas para atendimento socioassistencial de pessoas com deficiência

**Secretaria Responsável:** 24 - Secretaria Municipal de Assistência e Desenvolvimento Social



Maior é melhor

**Tipo de Vínculo:** Ação

**Vínculos:** 6152 - Manutenção e Operação de Equipamentos de Proteção Social Especial à Pessoa com Deficiência

**Fonte de Informação:** SMADS

**Referência:** 2020

**Frequência:** Anual

**Unidade de Medida:** unidades

**Produto / Conceito:** Soma do número de vagas disponibilizadas para atendimento socioassistencial de pessoas com deficiência

**Tipo de Indicador:** Resultado

**Origem do Indicador:** Externa

**Nota Técnica:** Os indicadores do PPA foram elaborados pelas Secretarias associadas a cada Programa ou Ação Orçamentária.

**Fórmula de Cálculo:** Não Possui

### Resultado do Indicador

	2022	2023	2024	2025
Proposta 2022 (Ano 1) - M1	2.930,00	3.050,00	3.110,00	3.110,00
Emenda 2022 (Ano 1) - M2	2.930,00	3.050,00	3.110,00	3.110,00
Meta de Referência	M2	M2	M2	M2
Meta Efetiva - ME	2.930,00	3.050,00	3.110,00	3.110,00
Realizado - R	3.129,00	3149		
% de Realização - (R/ME)*100				
Período da Última Apuração				

O valor realizado se refere a meta vigente quando da entrega do relatório de acompanhamento pela UNIDADE



### Informações do Indicador

**Indicador:** 263 - Número total de vagas disponibilizadas para proteção social especial de pessoas idosas

**Secretaria Responsável:** 24 - Secretaria Municipal de Assistência e Desenvolvimento Social



Maior é melhor

**Tipo de Vínculo:** Ação

**Vínculos:** 6154 - Manutenção e Operação de Equipamentos de Proteção Social Especial à População Idosa

**Fonte de Informação:** SMADS

**Referência:** 2020

**Frequência:** Anual

**Unidade de Medida:** unidades

**Produto / Conceito:** Soma do número de vagas disponibilizadas para proteção social especial de pessoas idosas

**Tipo de Indicador:** Resultado

**Origem do Indicador:** Externa

**Nota Técnica:** Os indicadores do PPA foram elaborados pelas Secretarias associadas a cada Programa ou Ação Orçamentária.

**Fórmula de Cálculo:** Não Possui

### Resultado do Indicador

	2022	2023	2024	2025
Proposta 2022 (Ano 1) - M1	1.260,00	1.500,00	1.710,00	1.710,00
Emenda 2022 (Ano 1) - M2	1.260,00	1.500,00	1.710,00	1.710,00
Meta de Referência	M2	M2	M2	M2
Meta Efetiva - ME	1.260,00	1.500,00	1.710,00	1.710,00
Realizado - R	3.200,00	3200		
% de Realização - (R/ME)*100				
Período da Última Apuração				

O valor realizado se refere a meta vigente quando da entrega do relatório de acompanhamento pela UNIDADE



### Informações do Indicador

**Indicador:** 264 - Número total de vagas disponibilizadas para atendimento socioassistencial intergeracional

**Secretaria Responsável:** 24 - Secretaria Municipal de Assistência e Desenvolvimento Social



Maior é melhor

**Tipo de Vínculo:** Ação

**Vínculos:** 6206 - Manutenção e Operação de Equipamentos Intergeracionais de Convivência e Fortalecimento de Vínculos

**Fonte de Informação:** SMADS

**Referência:** 2020

**Frequência:** Anual

**Unidade de Medida:** unidades

**Produto / Conceito:** Soma do número de vagas disponibilizadas para atendimento intergeracional

**Tipo de Indicador:** Resultado

**Origem do Indicador:** Externa

**Nota Técnica:** Os indicadores do PPA foram elaborados pelas Secretarias associadas a cada Programa ou Ação Orçamentária.

**Fórmula de Cálculo:** Não Possui

### Resultado do Indicador

	2022	2023	2024	2025
Proposta 2022 (Ano 1) - M1	16.260,00	16.860,00	17.460,00	17.460,00
Emenda 2022 (Ano 1) - M2	16.260,00	16.860,00	17.460,00	17.460,00
Meta de Referência	M2	M2	M2	M2
Meta Efetiva - ME	16.260,00	16.860,00	17.460,00	17.460,00
Realizado - R	4.800,00	5460		
% de Realização - (R/ME)*100				
Período da Última Apuração				

O valor realizado se refere a meta vigente quando da entrega do relatório de acompanhamento pela UNIDADE



### Informações do Indicador

**Indicador:** 265 - Número de intervenções para ampliação, reforma ou requalificação da UMAPAZ

**Secretaria Responsável:** 27 - Secretaria Municipal do Verde e do Meio Ambiente

**Tipo de Vínculo:** Ação

**Vínculos:** 1710 - Ampliação, Reforma e Requalificação da UMAPAZ

**Fonte de Informação:** SVMA/UMAPAZ

**Referência:** 2022

**Frequência:** Anual

**Unidade de Medida:** unidades

**Produto / Conceito:** Fórmula de Cálculo: Soma de intervenções para ampliação, reforma ou requalificação da UMAPAZ

**Tipo de Indicador:** Resultado

**Origem do Indicador:** Externa

**Nota Técnica:** Os indicadores do PPA foram elaborados pelas Secretarias associadas a cada Programa ou Ação Orçamentária.

**Fórmula de Cálculo:** Não Possui



### Resultado do Indicador

	2022	2023	2024	2025
Proposta 2022 (Ano 1) - M1	0	0	1	2
Emenda 2022 (Ano 1) - M2	0	0	1	2
Meta de Referência	M2	M2	M2	M2
Meta Efetiva - ME	0	0	1	2
Realizado - R	0	1		
% de Realização - (R/ME)*100				
Período da Última Apuração				

O valor realizado se refere a meta vigente quando da entrega do relatório de acompanhamento pela UNIDADE



### Informações do Indicador

**Indicador:** 267 - Número de formações dos Conselheiros Tutelares e de Direitos da Criança e ao Adolescente realizadas

**Secretaria Responsável:** 34 - Secretaria Municipal de Direitos Humanos e Cidadania



**Tipo de Vínculo:** Ação

**Vínculos:** 2033 - Formação Continuada dos Conselheiros Tutelares e de Direitos da Criança e ao Adolescente

**Fonte de Informação:** SMDHC

**Referência:** 2020

**Frequência:** Anual

**Unidade de Medida:** unidades

**Produto / Conceito:** Fórmula de Cálculo: Soma do número de formações realizadas

**Tipo de Indicador:** Resultado

**Origem do Indicador:** Externa

**Nota Técnica:** Os indicadores do PPA foram elaborados pelas Secretarias associadas a cada Programa ou Ação Orçamentária.

**Fórmula de Cálculo:** Não Possui

### Resultado do Indicador

	2022	2023	2024	2025
Proposta 2022 (Ano 1) - M1	2	4	6	8
Emenda 2022 (Ano 1) - M2	2	4	6	8
Meta de Referência	M2	M2	M2	M2
Meta Efetiva - ME	2	4	6	8
Realizado - R	2	2		
% de Realização - (R/ME)*100				
Período da Última Apuração				

O valor realizado se refere a meta vigente quando da entrega do relatório de acompanhamento pela UNIDADE



### Informações do Indicador

**Indicador:** 268 - Número de pessoas atendidas pelo Centro de Referência e Atendimento ao Imigrante (CRAI) (número absoluto)

**Secretaria Responsável:** 34 - Secretaria Municipal de Direitos Humanos e Cidadania

**Tipo de Vínculo:** Ação

**Vínculos:** 2051 - Manutenção e Operação de Equipamentos Públicos Voltados ao Atendimento de Imigrantes

**Fonte de Informação:** SMDHC

**Referência:** 2020

**Frequência:** Anual

**Unidade de Medida:** pessoas

**Produto / Conceito:** Fórmula de Cálculo: Soma de pessoas atendidas pelo Centro de Referência e Atendimento ao Imigrante (CRAI).

**Tipo de Indicador:** Resultado

**Origem do Indicador:** Agenda 2030

**Nota Técnica:** Os indicadores do PPA foram elaborados pelas Secretarias associadas a cada Programa ou Ação Orçamentária.

**Fórmula de Cálculo:** Não Possui



### Resultado do Indicador

	2022	2023	2024	2025
Proposta 2022 (Ano 1) - M1	3.324,00	3.490,00	3.665,00	3.848,00
Emenda 2022 (Ano 1) - M2	3.324,00	3.490,00	3.665,00	3.848,00
Meta de Referência	M2	M2	M2	M2
Meta Efetiva - ME	3.324,00	3.490,00	3.665,00	3.848,00
Realizado - R	11.431,00	10624		
% de Realização - (R/ME)*100				
Período da Última Apuração				

O valor realizado se refere a meta vigente quando da entrega do relatório de acompanhamento pela UNIDADE



### Informações do Indicador

**Indicador:** 269 - Número de atendimentos na Casa da Mulher Brasileira

**Secretaria Responsável:** 34 - Secretaria Municipal de Direitos Humanos e Cidadania

**Tipo de Vínculo:** Ação

**Vínculos:** 2053 - Manutenção e Operação da Casa da Mulher Brasileira

**Fonte de Informação:** SMDHC

**Referência:** 2020

**Frequência:** Anual

**Unidade de Medida:** atendimentos

**Produto / Conceito:** Fórmula de Cálculo: Soma do Número de atendimentos na Casa da Mulher Brasileira

**Tipo de Indicador:** Resultado

**Origem do Indicador:** Agenda 2030

**Nota Técnica:** Os indicadores do PPA foram elaborados pelas Secretarias associadas a cada Programa ou Ação Orçamentária.

**Fórmula de Cálculo:** Não Possui



### Resultado do Indicador

	2022	2023	2024	2025
Proposta 2022 (Ano 1) - M1	24.186,00	28.217,00	30.233,00	32.248,00
Emenda 2022 (Ano 1) - M2	24.186,00	28.217,00	30.233,00	32.248,00
Meta de Referência	M2	M2	M2	M2
Meta Efetiva - ME	24.186,00	28.217,00	30.233,00	32.248,00
Realizado - R	43.488,00	31161		
% de Realização - (R/ME)*100				
Período da Última Apuração				

O valor realizado se refere a meta vigente quando da entrega do relatório de acompanhamento pela UNIDADE



### Informações do Indicador

**Indicador:** 270 - Número total de vagas disponibilizadas para proteção social básica de crianças e adolescentes

**Secretaria Responsável:** 24 - Secretaria Municipal de Assistência e Desenvolvimento Social



Maior é melhor

**Tipo de Vínculo:** Ação

**Vínculos:** 2059 - Manutenção e Operação de Equipamentos de Convivência e Fortalecimento de Vínculos para Crianças e Adolescentes

**Fonte de Informação:** SMADS

**Referência:** 2020

**Frequência:** Anual

**Unidade de Medida:** vagas

**Produto / Conceito:** Fórmula de cálculo: Soma do número de vagas disponibilizadas para proteção social básica de crianças e adolescentes

**Tipo de Indicador:** Resultado

**Origem do Indicador:** Agenda 2030

**Nota Técnica:** Os indicadores do PPA foram elaborados pelas Secretarias associadas a cada Programa ou Ação Orçamentária.

**Fórmula de Cálculo:** Não Possui

### Resultado do Indicador

	2022	2023	2024	2025
Proposta 2022 (Ano 1) - M1	75.210,00	75.210,00	75.210,00	75.210,00
Emenda 2022 (Ano 1) - M2	75.210,00	75.210,00	75.210,00	75.210,00
Meta de Referência	M2	M2	M2	M2
Meta Efetiva - ME	75.210,00	75.210,00	75.210,00	75.210,00
Realizado - R	87.560,00	74640		
% de Realização - (R/ME)*100				
Período da Última Apuração				

O valor realizado se refere a meta vigente quando da entrega do relatório de acompanhamento pela UNIDADE



### Informações do Indicador

**Indicador:** 271 - Percentual de terminais urbanos de ônibus com ações de manutenção

**Secretaria Responsável:** 20 - Secretaria Municipal de Mobilidade e Trânsito

**Tipo de Vínculo:** Ação

**Vínculos:** 2096 - Manutenção e Operação de Terminais de Ônibus

**Fonte de Informação:** SPTrans

**Referência:** 2022

**Frequência:** Anual

**Unidade de Medida:** %

**Produto / Conceito:** Fórmula de Cálculo: Percentual de terminais urbanos de ônibus mantidos

**Tipo de Indicador:** Resultado

**Origem do Indicador:** Externa

**Nota Técnica:** Os indicadores do PPA foram elaborados pelas Secretarias associadas a cada Programa ou Ação Orçamentária.

**Fórmula de Cálculo:** Não Possui



### Resultado do Indicador

	2022	2023	2024	2025
Proposta 2022 (Ano 1) - M1	100,00%	100,00%	100,00%	100,00%
Emenda 2022 (Ano 1) - M2	100,00%	100,00%	100,00%	100,00%
Meta de Referência	M2	M2	M2	M2
Meta Efetiva - ME	100,00%	100,00%	100,00%	100,00%
Realizado - R	100	100		
% de Realização - (R/ME)*100				
Período da Última Apuração				

O valor realizado se refere a meta vigente quando da entrega do relatório de acompanhamento pela UNIDADE



### Informações do Indicador

**Indicador:** 272 - Número de professores e alunos formados pelo curso Defesa Civil na Escola (número absoluto)

**Secretaria Responsável:** 38 - Secretaria Municipal de Segurança Urbana

**Tipo de Vínculo:** Ação

**Vínculos:** 2112 - Manutenção e Operação da Defesa Civil

**Fonte de Informação:** Coordenação Municipal de Defesa Civil - COMDEC/SMSU

**Referência:** 2020

**Frequência:** Anual

**Unidade de Medida:** pessoas

**Produto / Conceito:** Fórmula de Cálculo: Soma de professores e alunos formados pelo curso Defesa Civil na Escola

**Tipo de Indicador:** Resultado

**Origem do Indicador:** Externa

**Nota Técnica:** Os indicadores do PPA foram elaborados pelas Secretarias associadas a cada Programa ou Ação Orçamentária.

**Fórmula de Cálculo:** Não Possui



### Resultado do Indicador

	2022	2023	2024	2025
Proposta 2022 (Ano 1) - M1	600	750	800	850
Emenda 2022 (Ano 1) - M2	600	750	800	850
Meta de Referência	M2	M2	M2	M2
Meta Efetiva - ME	600	750	800	850
Realizado - R	633	1.155,00		
% de Realização - (R/ME)*100				
Período da Última Apuração				

O valor realizado se refere a meta vigente quando da entrega do relatório de acompanhamento pela UNIDADE



### Informações do Indicador

**Indicador:** 273 - Número de eventos na cidade de São Paulo

**Secretaria Responsável:** 19 - Secretaria Municipal de Esportes e Lazer

**Tipo de Vínculo:** Ação

**Vínculos:** 2118 - Promoção de Campanhas e Eventos de Interesse do Município

**Fonte de Informação:** SEME

**Referência:** 2020

**Frequência:** Anual

**Unidade de Medida:** unidades

**Produto / Conceito:** Fórmula de cálculo: Soma de Eventos na Cidade de São Paulo

**Tipo de Indicador:** Resultado

**Origem do Indicador:** Externa

**Nota Técnica:** Os indicadores do PPA foram elaborados pelas Secretarias associadas a cada Programa ou Ação Orçamentária.

**Fórmula de Cálculo:** Não Possui



### Resultado do Indicador

	2022	2023	2024	2025
Proposta 2022 (Ano 1) - M1	49	99	148	198
Emenda 2022 (Ano 1) - M2	49	99	148	198
Meta de Referência	M2	M2	M2	M2
Meta Efetiva - ME	49	99	148	198
Realizado - R	0	0		
% de Realização - (R/ME)*100				
Período da Última Apuração				

O valor realizado se refere a meta vigente quando da entrega do relatório de acompanhamento pela UNIDADE



### Informações do Indicador

**Indicador:** 274 - Número de horas de presença efetiva de equipes da Guarda Civil Metropolitana em atividade operacional de policiamento no território

**Secretaria Responsável:** 38 - Secretaria Municipal de Segurança Urbana

**Tipo de Vínculo:** Ação

**Vínculos:** 2192 - Manutenção e Operação da Guarda Civil Metropolitana

**Fonte de Informação:** Sistema Integrado de Gestão da Guarda Civil Metropolitana - SIG-GCM / SMSU

**Referência:** 2020

**Frequência:** Anual

**Unidade de Medida:** horas

**Produto / Conceito:** Fórmula de Cálculo: Tempo de presença efetiva de equipes da Guarda Civil Metropolitana em atividade operacional de policiamento no território

**Tipo de Indicador:** Resultado

**Origem do Indicador:** Externa

**Nota Técnica:** Os indicadores do PPA foram elaborados pelas Secretarias associadas a cada Programa ou Ação Orçamentária.

**Fórmula de Cálculo:** Não Possui



### Resultado do Indicador

	2022	2023	2024	2025
Proposta 2022 (Ano 1) - M1	1.900.000,00	1.950.000,00	2.000.000,00	2.050.000,00
Emenda 2022 (Ano 1) - M2	1.900.000,00	1.950.000,00	2.000.000,00	2.050.000,00
Meta de Referência	M2	M2	M2	M2
Meta Efetiva - ME	1.900.000,00	1.950.000,00	2.000.000,00	2.050.000,00
Realizado - R	1.935.210,16	2.692.737,56		
% de Realização - (R/ME)*100				
Período da Última Apuração				

O valor realizado se refere a meta vigente quando da entrega do relatório de acompanhamento pela UNIDADE



### Informações do Indicador

**Indicador:** 276 - Taxa de resolução dos atendimentos de mediação de conflitos nas Casas de Mediação da Guarda Civil Metropolitana (%)

**Secretaria Responsável:** 38 - Secretaria Municipal de Segurança Urbana

**Tipo de Vínculo:** Programa

**Vínculos:** 3013 - Promoção da Segurança Urbana, Prevenção e Proteção às Vítimas de Violência

**Fonte de Informação:** Sistema Integrado de Gestão da Guarda Civil Metropolitana - SIG-GCM / SMSU

**Referência:** 2020

**Frequência:** Anual

**Unidade de Medida:** %

**Produto / Conceito:** Fórmula de Cálculo: Razão entre o número de mediações finalizadas com acordo entre as partes e o total de mediações realizadas

**Tipo de Indicador:** Resultado

**Origem do Indicador:** Agenda 2030

**Nota Técnica:** Os indicadores do PPA foram elaborados pelas Secretarias associadas a cada Programa ou Ação Orçamentária.

**Fórmula de Cálculo:** Não Possui



### Resultado do Indicador

	2022	2023	2024	2025
Proposta 2022 (Ano 1) - M1	36,00%	42,00%	50,00%	52,00%
Emenda 2022 (Ano 1) - M2	36,00%	42,00%	50,00%	52,00%
Meta de Referência	M2	M2	M2	M2
Meta Efetiva - ME	36,00%	42,00%	50,00%	52,00%
Realizado - R	32,3	37,7		
% de Realização - (R/ME)*100				
Período da Última Apuração				

O valor realizado se refere a meta vigente quando da entrega do relatório de acompanhamento pela UNIDADE



### Informações do Indicador

**Indicador:** 277 - Número de toneladas de massa asfáltica utilizada

**Secretaria Responsável:** 12 - Secretaria Municipal das Subprefeituras

**Tipo de Vínculo:** Ação

**Vínculos:** 2340 - Operação Tapa Buraco

**Fonte de Informação:** Sistema de Gerenciamento de Zeladoria (SGZ)

**Referência:** 2020

**Frequência:** Anual

**Unidade de Medida:** toneladas

**Produto / Conceito:** Fórmula de Cálculo: Toneladas de massa asfáltica utilizada

**Tipo de Indicador:** Resultado

**Origem do Indicador:** Externa

**Nota Técnica:** Os indicadores do PPA foram elaborados pelas Secretarias associadas a cada Programa ou Ação Orçamentária.

**Fórmula de Cálculo:** Não Possui



### Resultado do Indicador

	2022	2023	2024	2025
Proposta 2022 (Ano 1) - M1	240.667,35	240.667,35	240.667,35	240.667,35
Emenda 2022 (Ano 1) - M2	240.667,35	240.667,35	240.667,35	240.667,35
Meta de Referência	M2	M2	M2	M2
Meta Efetiva - ME	240.667,35	240.667,35	240.667,35	240.667,35
Realizado - R	406.351,00	499.506,00		
% de Realização - (R/ME)*100				
Período da Última Apuração				

O valor realizado se refere a meta vigente quando da entrega do relatório de acompanhamento pela UNIDADE



### Informações do Indicador

**Indicador:** 278 - Número de bocas de lobo reformadas - SMSUB

**Secretaria Responsável:** 12 - Secretaria Municipal das Subprefeituras

**Tipo de Vínculo:** Ação

**Vínculos:** 2367 - Manutenção de Sistemas de Drenagem

**Fonte de Informação:** Sistema de Gerenciamento de Zeladoria (SGZ)

**Referência:** 2020

**Frequência:** Anual

**Unidade de Medida:** unidades

**Produto / Conceito:** Fórmula de Cálculo: Soma de bocas de lobo reformadas - SMSUB

**Tipo de Indicador:** Resultado

**Origem do Indicador:** Externa

**Nota Técnica:** Os indicadores do PPA foram elaborados pelas Secretarias associadas a cada Programa ou Ação Orçamentária.

**Fórmula de Cálculo:** Não Possui



### Resultado do Indicador

	2022	2023	2024	2025
Proposta 2022 (Ano 1) - M1	1.449,00	1.449,00	1.449,00	1.449,00
Emenda 2022 (Ano 1) - M2	1.449,00	1.449,00	1.449,00	1.449,00
Meta de Referência	M2	M2	M2	M2
Meta Efetiva - ME	1.449,00	1.449,00	1.449,00	1.449,00
Realizado - R	8.073,00	22.927,00		
% de Realização - (R/ME)*100				
Período da Última Apuração				

O valor realizado se refere a meta vigente quando da entrega do relatório de acompanhamento pela UNIDADE



### Informações do Indicador

**Indicador:** 279 - Número de bocas de lobo reformadas - AD

**Secretaria Responsável:** 12 - Secretaria Municipal das Subprefeituras

**Tipo de Vínculo:** Ação

**Vínculos:** 2367 - Manutenção de Sistemas de Drenagem

**Fonte de Informação:** Sistema de Gerenciamento de Zeladoria (SGZ)

**Referência:** 2020

**Frequência:** Anual

**Unidade de Medida:** unidades

**Produto / Conceito:** Fórmula de Cálculo: Soma de bocas de lobo reformadas - AD

**Tipo de Indicador:** Resultado

**Origem do Indicador:** Externa

**Nota Técnica:** Os indicadores do PPA foram elaborados pelas Secretarias associadas a cada Programa ou Ação Orçamentária.

**Fórmula de Cálculo:** Não Possui



### Resultado do Indicador

	2022	2023	2024	2025
Proposta 2022 (Ano 1) - M1	148	148	148	148
Emenda 2022 (Ano 1) - M2	148	148	148	148
Meta de Referência	M2	M2	M2	M2
Meta Efetiva - ME	148	148	148	148
Realizado - R	220	330		
% de Realização - (R/ME)*100				
Período da Última Apuração				

O valor realizado se refere a meta vigente quando da entrega do relatório de acompanhamento pela UNIDADE



### Informações do Indicador

**Indicador:** 280 - Número de bocas de lobo reformadas - AF

**Secretaria Responsável:** 12 - Secretaria Municipal das Subprefeituras

**Tipo de Vínculo:** Ação

**Vínculos:** 2367 - Manutenção de Sistemas de Drenagem

**Fonte de Informação:** Sistema de Gerenciamento de Zeladoria (SGZ)

**Referência:** 2020

**Frequência:** Anual

**Unidade de Medida:** unidades

**Produto / Conceito:** Fórmula de Cálculo: Soma de bocas de lobo reformadas - AF

**Tipo de Indicador:** Resultado

**Origem do Indicador:** Externa

**Nota Técnica:** Os indicadores do PPA foram elaborados pelas Secretarias associadas a cada Programa ou Ação Orçamentária.

**Fórmula de Cálculo:** Não Possui



### Resultado do Indicador

	2022	2023	2024	2025
Proposta 2022 (Ano 1) - M1	2.211,00	2.211,00	2.211,00	2.211,00
Emenda 2022 (Ano 1) - M2	2.211,00	2.211,00	2.211,00	2.211,00
Meta de Referência	M2	M2	M2	M2
Meta Efetiva - ME	2.211,00	2.211,00	2.211,00	2.211,00
Realizado - R	1.163,00	645		
% de Realização - (R/ME)*100				
Período da Última Apuração				

O valor realizado se refere a meta vigente quando da entrega do relatório de acompanhamento pela UNIDADE



### Informações do Indicador

**Indicador:** 281 - Número de bocas de lobo reformadas - BT

**Secretaria Responsável:** 12 - Secretaria Municipal das Subprefeituras

**Tipo de Vínculo:** Ação

**Vínculos:** 2367 - Manutenção de Sistemas de Drenagem

**Fonte de Informação:** Sistema de Gerenciamento de Zeladoria (SGZ)

**Referência:** 2020

**Frequência:** Anual

**Unidade de Medida:** unidades

**Produto / Conceito:** Fórmula de Cálculo: Soma de bocas de lobo reformadas - BT

**Tipo de Indicador:** Resultado

**Origem do Indicador:** Externa

**Nota Técnica:** Os indicadores do PPA foram elaborados pelas Secretarias associadas a cada Programa ou Ação Orçamentária.

**Fórmula de Cálculo:** Não Possui



### Resultado do Indicador

	2022	2023	2024	2025
Proposta 2022 (Ano 1) - M1	1.036,00	1.036,00	1.036,00	1.036,00
Emenda 2022 (Ano 1) - M2	1.036,00	1.036,00	1.036,00	1.036,00
Meta de Referência	M2	M2	M2	M2
Meta Efetiva - ME	1.036,00	1.036,00	1.036,00	1.036,00
Realizado - R	443	1.146,00		
% de Realização - (R/ME)*100				
Período da Última Apuração				

O valor realizado se refere a meta vigente quando da entrega do relatório de acompanhamento pela UNIDADE



### Informações do Indicador

**Indicador:** 282 - Número de bocas de lobo reformadas - CL

**Secretaria Responsável:** 12 - Secretaria Municipal das Subprefeituras

**Tipo de Vínculo:** Ação

**Vínculos:** 2367 - Manutenção de Sistemas de Drenagem

**Fonte de Informação:** Sistema de Gerenciamento de Zeladoria (SGZ)

**Referência:** 2020

**Frequência:** Anual

**Unidade de Medida:** unidades

**Produto / Conceito:** Fórmula de Cálculo: Soma de bocas de lobo reformadas - CL

**Tipo de Indicador:** Resultado

**Origem do Indicador:** Externa

**Nota Técnica:** Os indicadores do PPA foram elaborados pelas Secretarias associadas a cada Programa ou Ação Orçamentária.

**Fórmula de Cálculo:** Não Possui



### Resultado do Indicador

	2022	2023	2024	2025
Proposta 2022 (Ano 1) - M1	567	567	567	567
Emenda 2022 (Ano 1) - M2	567	567	567	567
Meta de Referência	M2	M2	M2	M2
Meta Efetiva - ME	567	567	567	567
Realizado - R	542	789		
% de Realização - (R/ME)*100				
Período da Última Apuração				

O valor realizado se refere a meta vigente quando da entrega do relatório de acompanhamento pela UNIDADE



### Informações do Indicador

**Indicador:** 283 - Número de bocas de lobo reformadas - CS

**Secretaria Responsável:** 12 - Secretaria Municipal das Subprefeituras

**Tipo de Vínculo:** Ação

**Vínculos:** 2367 - Manutenção de Sistemas de Drenagem

**Fonte de Informação:** Sistema de Gerenciamento de Zeladoria (SGZ)

**Referência:** 2020

**Frequência:** Anual

**Unidade de Medida:** unidades

**Produto / Conceito:** Fórmula de Cálculo: Soma de bocas de lobo reformadas - CS

**Tipo de Indicador:** Resultado

**Origem do Indicador:** Externa

**Nota Técnica:** Os indicadores do PPA foram elaborados pelas Secretarias associadas a cada Programa ou Ação Orçamentária.

**Fórmula de Cálculo:** Não Possui



### Resultado do Indicador

	2022	2023	2024	2025
Proposta 2022 (Ano 1) - M1	760	760	760	760
Emenda 2022 (Ano 1) - M2	760	760	760	760
Meta de Referência	M2	M2	M2	M2
Meta Efetiva - ME	760	760	760	760
Realizado - R	595	954		
% de Realização - (R/ME)*100				
Período da Última Apuração				

O valor realizado se refere a meta vigente quando da entrega do relatório de acompanhamento pela UNIDADE



### Informações do Indicador

**Indicador:** 284 - Número de bocas de lobo reformadas - CT

**Secretaria Responsável:** 12 - Secretaria Municipal das Subprefeituras

**Tipo de Vínculo:** Ação

**Vínculos:** 2367 - Manutenção de Sistemas de Drenagem

**Fonte de Informação:** Sistema de Gerenciamento de Zeladoria (SGZ)

**Referência:** 2020

**Frequência:** Anual

**Unidade de Medida:** unidades

**Produto / Conceito:** Fórmula de Cálculo: Soma de bocas de lobo reformadas - CT

**Tipo de Indicador:** Resultado

**Origem do Indicador:** Externa

**Nota Técnica:** Os indicadores do PPA foram elaborados pelas Secretarias associadas a cada Programa ou Ação Orçamentária.

**Fórmula de Cálculo:** Não Possui



### Resultado do Indicador

	2022	2023	2024	2025
Proposta 2022 (Ano 1) - M1	922	922	922	922
Emenda 2022 (Ano 1) - M2	922	922	922	922
Meta de Referência	M2	M2	M2	M2
Meta Efetiva - ME	922	922	922	922
Realizado - R	486	2.902,00		
% de Realização - (R/ME)*100				
Período da Última Apuração				

O valor realizado se refere a meta vigente quando da entrega do relatório de acompanhamento pela UNIDADE



### Informações do Indicador

**Indicador:** 285 - Número de bocas de lobo reformadas - CV

**Secretaria Responsável:** 12 - Secretaria Municipal das Subprefeituras

**Tipo de Vínculo:** Ação

**Vínculos:** 2367 - Manutenção de Sistemas de Drenagem

**Fonte de Informação:** Sistema de Gerenciamento de Zeladoria (SGZ)

**Referência:** 2020

**Frequência:** Anual

**Unidade de Medida:** unidades

**Produto / Conceito:** Fórmula de Cálculo: Soma de bocas de lobo reformadas - CV

**Tipo de Indicador:** Resultado

**Origem do Indicador:** Externa

**Nota Técnica:** Os indicadores do PPA foram elaborados pelas Secretarias associadas a cada Programa ou Ação Orçamentária.

**Fórmula de Cálculo:** Não Possui



### Resultado do Indicador

	2022	2023	2024	2025
Proposta 2022 (Ano 1) - M1	469	469	469	469
Emenda 2022 (Ano 1) - M2	469	469	469	469
Meta de Referência	M2	M2	M2	M2
Meta Efetiva - ME	469	469	469	469
Realizado - R	359	644		
% de Realização - (R/ME)*100				
Período da Última Apuração				

O valor realizado se refere a meta vigente quando da entrega do relatório de acompanhamento pela UNIDADE



### Informações do Indicador

**Indicador:** 286 - Número de bocas de lobo reformadas - EM

**Secretaria Responsável:** 12 - Secretaria Municipal das Subprefeituras

**Tipo de Vínculo:** Ação

**Vínculos:** 2367 - Manutenção de Sistemas de Drenagem

**Fonte de Informação:** Sistema de Gerenciamento de Zeladoria (SGZ)

**Referência:** 2020

**Frequência:** Anual

**Unidade de Medida:** unidades

**Produto / Conceito:** Fórmula de Cálculo: Soma de bocas de lobo reformadas - EM

**Tipo de Indicador:** Resultado

**Origem do Indicador:** Externa

**Nota Técnica:** Os indicadores do PPA foram elaborados pelas Secretarias associadas a cada Programa ou Ação Orçamentária.

**Fórmula de Cálculo:** Não Possui



### Resultado do Indicador

	2022	2023	2024	2025
Proposta 2022 (Ano 1) - M1	1.742,00	1.742,00	1.742,00	1.742,00
Emenda 2022 (Ano 1) - M2	1.742,00	1.742,00	1.742,00	1.742,00
Meta de Referência	M2	M2	M2	M2
Meta Efetiva - ME	1.742,00	1.742,00	1.742,00	1.742,00
Realizado - R	1.274,00	1.707,00		
% de Realização - (R/ME)*100				
Período da Última Apuração				

O valor realizado se refere a meta vigente quando da entrega do relatório de acompanhamento pela UNIDADE



### Informações do Indicador

**Indicador:** 287 - Número de bocas de lobo reformadas - FB

**Secretaria Responsável:** 12 - Secretaria Municipal das Subprefeituras

**Tipo de Vínculo:** Ação

**Vínculos:** 2367 - Manutenção de Sistemas de Drenagem

**Fonte de Informação:** Sistema de Gerenciamento de Zeladoria (SGZ)

**Referência:** 2020

**Frequência:** Anual

**Unidade de Medida:** unidades

**Produto / Conceito:** Fórmula de Cálculo: Soma de bocas de lobo reformadas - FB

**Tipo de Indicador:** Resultado

**Origem do Indicador:** Externa

**Nota Técnica:** Os indicadores do PPA foram elaborados pelas Secretarias associadas a cada Programa ou Ação Orçamentária.

**Fórmula de Cálculo:** Não Possui



### Resultado do Indicador

	2022	2023	2024	2025
Proposta 2022 (Ano 1) - M1	511	511	511	511
Emenda 2022 (Ano 1) - M2	511	511	511	511
Meta de Referência	M2	M2	M2	M2
Meta Efetiva - ME	511	511	511	511
Realizado - R	329	527		
% de Realização - (R/ME)*100				
Período da Última Apuração				

O valor realizado se refere a meta vigente quando da entrega do relatório de acompanhamento pela UNIDADE



### Informações do Indicador

**Indicador:** 288 - Número de bocas de lobo reformadas - G

**Secretaria Responsável:** 12 - Secretaria Municipal das Subprefeituras

**Tipo de Vínculo:** Ação

**Vínculos:** 2367 - Manutenção de Sistemas de Drenagem

**Fonte de Informação:** Sistema de Gerenciamento de Zeladoria (SGZ)

**Referência:** 2020

**Frequência:** Anual

**Unidade de Medida:** unidades

**Produto / Conceito:** Fórmula de Cálculo: Soma de bocas de lobo reformadas - G

**Tipo de Indicador:** Resultado

**Origem do Indicador:** Externa

**Nota Técnica:** Os indicadores do PPA foram elaborados pelas Secretarias associadas a cada Programa ou Ação Orçamentária.

**Fórmula de Cálculo:** Não Possui



### Resultado do Indicador

	2022	2023	2024	2025
Proposta 2022 (Ano 1) - M1	455	455	455	455
Emenda 2022 (Ano 1) - M2	455	455	455	455
Meta de Referência	M2	M2	M2	M2
Meta Efetiva - ME	455	455	455	455
Realizado - R	468	1.251,00		
% de Realização - (R/ME)*100				
Período da Última Apuração				

O valor realizado se refere a meta vigente quando da entrega do relatório de acompanhamento pela UNIDADE



### Informações do Indicador

**Indicador:** 289 - Número de bocas de lobo reformadas - IP

**Secretaria Responsável:** 12 - Secretaria Municipal das Subprefeituras

**Tipo de Vínculo:** Ação

**Vínculos:** 2367 - Manutenção de Sistemas de Drenagem

**Fonte de Informação:** Sistema de Gerenciamento de Zeladoria (SGZ)

**Referência:** 2020

**Frequência:** Anual

**Unidade de Medida:** unidades

**Produto / Conceito:** Fórmula de Cálculo: Soma de bocas de lobo reformadas - IP

**Tipo de Indicador:** Resultado

**Origem do Indicador:** Externa

**Nota Técnica:** Os indicadores do PPA foram elaborados pelas Secretarias associadas a cada Programa ou Ação Orçamentária.

**Fórmula de Cálculo:** Não Possui



### Resultado do Indicador

	2022	2023	2024	2025
Proposta 2022 (Ano 1) - M1	930	930	930	930
Emenda 2022 (Ano 1) - M2	930	930	930	930
Meta de Referência	M2	M2	M2	M2
Meta Efetiva - ME	930	930	930	930
Realizado - R	458	580		
% de Realização - (R/ME)*100				
Período da Última Apuração				

O valor realizado se refere a meta vigente quando da entrega do relatório de acompanhamento pela UNIDADE



### Informações do Indicador

**Indicador:** 290 - Número de bocas de lobo reformadas - IQ

**Secretaria Responsável:** 12 - Secretaria Municipal das Subprefeituras

**Tipo de Vínculo:** Ação

**Vínculos:** 2367 - Manutenção de Sistemas de Drenagem

**Fonte de Informação:** Sistema de Gerenciamento de Zeladoria (SGZ)

**Referência:** 2020

**Frequência:** Anual

**Unidade de Medida:** unidades

**Produto / Conceito:** Fórmula de Cálculo: Soma de bocas de lobo reformadas - IQ

**Tipo de Indicador:** Resultado

**Origem do Indicador:** Externa

**Nota Técnica:** Os indicadores do PPA foram elaborados pelas Secretarias associadas a cada Programa ou Ação Orçamentária.

**Fórmula de Cálculo:** Não Possui



### Resultado do Indicador

	2022	2023	2024	2025
Proposta 2022 (Ano 1) - M1	818	818	818	818
Emenda 2022 (Ano 1) - M2	818	818	818	818
Meta de Referência	M2	M2	M2	M2
Meta Efetiva - ME	818	818	818	818
Realizado - R	347	615		
% de Realização - (R/ME)*100				
Período da Última Apuração				

O valor realizado se refere a meta vigente quando da entrega do relatório de acompanhamento pela UNIDADE



### Informações do Indicador

**Indicador:** 291 - Número de bocas de lobo reformadas - IT

**Secretaria Responsável:** 12 - Secretaria Municipal das Subprefeituras

**Tipo de Vínculo:** Ação

**Vínculos:** 2367 - Manutenção de Sistemas de Drenagem

**Fonte de Informação:** Sistema de Gerenciamento de Zeladoria (SGZ)

**Referência:** 2020

**Frequência:** Anual

**Unidade de Medida:** unidades

**Produto / Conceito:** Fórmula de Cálculo: Soma de bocas de lobo reformadas - IT

**Tipo de Indicador:** Resultado

**Origem do Indicador:** Externa

**Nota Técnica:** Os indicadores do PPA foram elaborados pelas Secretarias associadas a cada Programa ou Ação Orçamentária.

**Fórmula de Cálculo:** Não Possui



### Resultado do Indicador

	2022	2023	2024	2025
Proposta 2022 (Ano 1) - M1	380	380	380	380
Emenda 2022 (Ano 1) - M2	380	380	380	380
Meta de Referência	M2	M2	M2	M2
Meta Efetiva - ME	380	380	380	380
Realizado - R	128	333		
% de Realização - (R/ME)*100				
Período da Última Apuração				

O valor realizado se refere a meta vigente quando da entrega do relatório de acompanhamento pela UNIDADE



### Informações do Indicador

**Indicador:** 292 - Número de bocas de lobo reformadas - JA

**Secretaria Responsável:** 12 - Secretaria Municipal das Subprefeituras

**Tipo de Vínculo:** Ação

**Vínculos:** 2367 - Manutenção de Sistemas de Drenagem

**Fonte de Informação:** Sistema de Gerenciamento de Zeladoria (SGZ)

**Referência:** 2020

**Frequência:** Anual

**Unidade de Medida:** unidades

**Produto / Conceito:** Fórmula de Cálculo: Soma de bocas de lobo reformadas - JA

**Tipo de Indicador:** Resultado

**Origem do Indicador:** Externa

**Nota Técnica:** Os indicadores do PPA foram elaborados pelas Secretarias associadas a cada Programa ou Ação Orçamentária.

**Fórmula de Cálculo:** Não Possui



### Resultado do Indicador

	2022	2023	2024	2025
Proposta 2022 (Ano 1) - M1	897	897	897	897
Emenda 2022 (Ano 1) - M2	897	897	897	897
Meta de Referência	M2	M2	M2	M2
Meta Efetiva - ME	897	897	897	897
Realizado - R	496	501		
% de Realização - (R/ME)*100				
Período da Última Apuração				

O valor realizado se refere a meta vigente quando da entrega do relatório de acompanhamento pela UNIDADE



### Informações do Indicador

**Indicador:** 293 - Número de bocas de lobo reformadas - JT

**Secretaria Responsável:** 12 - Secretaria Municipal das Subprefeituras

**Tipo de Vínculo:** Ação

**Vínculos:** 2367 - Manutenção de Sistemas de Drenagem

**Fonte de Informação:** Sistema de Gerenciamento de Zeladoria (SGZ)

**Referência:** 2020

**Frequência:** Anual

**Unidade de Medida:** unidades

**Produto / Conceito:** Fórmula de Cálculo: Soma de bocas de lobo reformadas - JT

**Tipo de Indicador:** Resultado

**Origem do Indicador:** Externa

**Nota Técnica:** Os indicadores do PPA foram elaborados pelas Secretarias associadas a cada Programa ou Ação Orçamentária.

**Fórmula de Cálculo:** Não Possui



### Resultado do Indicador

	2022	2023	2024	2025
Proposta 2022 (Ano 1) - M1	1.153,00	1.153,00	1.153,00	1.153,00
Emenda 2022 (Ano 1) - M2	1.153,00	1.153,00	1.153,00	1.153,00
Meta de Referência	M2	M2	M2	M2
Meta Efetiva - ME	1.153,00	1.153,00	1.153,00	1.153,00
Realizado - R	1.149,00	897		
% de Realização - (R/ME)*100				
Período da Última Apuração				

O valor realizado se refere a meta vigente quando da entrega do relatório de acompanhamento pela UNIDADE



### Informações do Indicador

**Indicador:** 294 - Número de bocas de lobo reformadas - LA

**Secretaria Responsável:** 12 - Secretaria Municipal das Subprefeituras

**Tipo de Vínculo:** Ação

**Vínculos:** 2367 - Manutenção de Sistemas de Drenagem

**Fonte de Informação:** Sistema de Gerenciamento de Zeladoria (SGZ)

**Referência:** 2020

**Frequência:** Anual

**Unidade de Medida:** unidades

**Produto / Conceito:** Fórmula de Cálculo: Soma de bocas de lobo reformadas - LA

**Tipo de Indicador:** Resultado

**Origem do Indicador:** Externa

**Nota Técnica:** Os indicadores do PPA foram elaborados pelas Secretarias associadas a cada Programa ou Ação Orçamentária.

**Fórmula de Cálculo:** Não Possui



### Resultado do Indicador

	2022	2023	2024	2025
Proposta 2022 (Ano 1) - M1	2.828,00	2.828,00	2.828,00	2.828,00
Emenda 2022 (Ano 1) - M2	2.828,00	2.828,00	2.828,00	2.828,00
Meta de Referência	M2	M2	M2	M2
Meta Efetiva - ME	2.828,00	2.828,00	2.828,00	2.828,00
Realizado - R	1.081,00	4.331,00		
% de Realização - (R/ME)*100				
Período da Última Apuração				

O valor realizado se refere a meta vigente quando da entrega do relatório de acompanhamento pela UNIDADE



### Informações do Indicador

**Indicador:** 295 - Número de bocas de lobo reformadas - MB

**Secretaria Responsável:** 12 - Secretaria Municipal das Subprefeituras

**Tipo de Vínculo:** Ação

**Vínculos:** 2367 - Manutenção de Sistemas de Drenagem

**Fonte de Informação:** Sistema de Gerenciamento de Zeladoria (SGZ)

**Referência:** 2020

**Frequência:** Anual

**Unidade de Medida:** unidades

**Produto / Conceito:** Fórmula de Cálculo: Soma de bocas de lobo reformadas - MB

**Tipo de Indicador:** Resultado

**Origem do Indicador:** Externa

**Nota Técnica:** Os indicadores do PPA foram elaborados pelas Secretarias associadas a cada Programa ou Ação Orçamentária.

**Fórmula de Cálculo:** Não Possui



### Resultado do Indicador

	2022	2023	2024	2025
Proposta 2022 (Ano 1) - M1	482	482	482	482
Emenda 2022 (Ano 1) - M2	482	482	482	482
Meta de Referência	M2	M2	M2	M2
Meta Efetiva - ME	482	482	482	482
Realizado - R	501	606		
% de Realização - (R/ME)*100				
Período da Última Apuração				

O valor realizado se refere a meta vigente quando da entrega do relatório de acompanhamento pela UNIDADE



### Informações do Indicador

**Indicador:** 296 - Número de bocas de lobo reformadas - MO

**Secretaria Responsável:** 12 - Secretaria Municipal das Subprefeituras

**Tipo de Vínculo:** Ação

**Vínculos:** 2367 - Manutenção de Sistemas de Drenagem

**Fonte de Informação:** Sistema de Gerenciamento de Zeladoria (SGZ)

**Referência:** 2020

**Frequência:** Anual

**Unidade de Medida:** unidades

**Produto / Conceito:** Fórmula de Cálculo: Soma de bocas de lobo reformadas - MO

**Tipo de Indicador:** Resultado

**Origem do Indicador:** Externa

**Nota Técnica:** Os indicadores do PPA foram elaborados pelas Secretarias associadas a cada Programa ou Ação Orçamentária.

**Fórmula de Cálculo:** Não Possui



### Resultado do Indicador

	2022	2023	2024	2025
Proposta 2022 (Ano 1) - M1	1.227,00	1.227,00	1.227,00	1.227,00
Emenda 2022 (Ano 1) - M2	1.227,00	1.227,00	1.227,00	1.227,00
Meta de Referência	M2	M2	M2	M2
Meta Efetiva - ME	1.227,00	1.227,00	1.227,00	1.227,00
Realizado - R	859	1.524,00		
% de Realização - (R/ME)*100				
Período da Última Apuração				

O valor realizado se refere a meta vigente quando da entrega do relatório de acompanhamento pela UNIDADE



### Informações do Indicador

**Indicador:** 297 - Número de bocas de lobo reformadas - PA

**Secretaria Responsável:** 12 - Secretaria Municipal das Subprefeituras

**Tipo de Vínculo:** Ação

**Vínculos:** 2367 - Manutenção de Sistemas de Drenagem

**Fonte de Informação:** Sistema de Gerenciamento de Zeladoria (SGZ)

**Referência:** 2020

**Frequência:** Anual

**Unidade de Medida:** unidades

**Produto / Conceito:** Fórmula de Cálculo: Soma de bocas de lobo reformadas - PA

**Tipo de Indicador:** Resultado

**Origem do Indicador:** Externa

**Nota Técnica:** Os indicadores do PPA foram elaborados pelas Secretarias associadas a cada Programa ou Ação Orçamentária.

**Fórmula de Cálculo:** Não Possui



### Resultado do Indicador

	2022	2023	2024	2025
Proposta 2022 (Ano 1) - M1	751	751	751	751
Emenda 2022 (Ano 1) - M2	751	751	751	751
Meta de Referência	M2	M2	M2	M2
Meta Efetiva - ME	751	751	751	751
Realizado - R	1.646,00	3.015,00		
% de Realização - (R/ME)*100				
Período da Última Apuração				

O valor realizado se refere a meta vigente quando da entrega do relatório de acompanhamento pela UNIDADE



### Informações do Indicador

**Indicador:** 298 - Número de bocas de lobo reformadas - PE

**Secretaria Responsável:** 12 - Secretaria Municipal das Subprefeituras

**Tipo de Vínculo:** Ação

**Vínculos:** 2367 - Manutenção de Sistemas de Drenagem

**Fonte de Informação:** Sistema de Gerenciamento de Zeladoria (SGZ)

**Referência:** 2020

**Frequência:** Anual

**Unidade de Medida:** unidades

**Produto / Conceito:** Fórmula de Cálculo: Soma de bocas de lobo reformadas - PE

**Tipo de Indicador:** Resultado

**Origem do Indicador:** Externa

**Nota Técnica:** Os indicadores do PPA foram elaborados pelas Secretarias associadas a cada Programa ou Ação Orçamentária.

**Fórmula de Cálculo:** Não Possui



### Resultado do Indicador

	2022	2023	2024	2025
Proposta 2022 (Ano 1) - M1	1.194,00	1.194,00	1.194,00	1.194,00
Emenda 2022 (Ano 1) - M2	1.194,00	1.194,00	1.194,00	1.194,00
Meta de Referência	M2	M2	M2	M2
Meta Efetiva - ME	1.194,00	1.194,00	1.194,00	1.194,00
Realizado - R	1.194,00	954		
% de Realização - (R/ME)*100				
Período da Última Apuração				

O valor realizado se refere a meta vigente quando da entrega do relatório de acompanhamento pela UNIDADE



### Informações do Indicador

**Indicador:** 299 - Número de bocas de lobo reformadas - PR

**Secretaria Responsável:** 12 - Secretaria Municipal das Subprefeituras

**Tipo de Vínculo:** Ação

**Vínculos:** 2367 - Manutenção de Sistemas de Drenagem

**Fonte de Informação:** Sistema de Gerenciamento de Zeladoria (SGZ)

**Referência:** 2020

**Frequência:** Anual

**Unidade de Medida:** unidades

**Produto / Conceito:** Fórmula de Cálculo: Soma de bocas de lobo reformadas - PR

**Tipo de Indicador:** Resultado

**Origem do Indicador:** Externa

**Nota Técnica:** Os indicadores do PPA foram elaborados pelas Secretarias associadas a cada Programa ou Ação Orçamentária.

**Fórmula de Cálculo:** Não Possui



### Resultado do Indicador

	2022	2023	2024	2025
Proposta 2022 (Ano 1) - M1	430	430	430	430
Emenda 2022 (Ano 1) - M2	430	430	430	430
Meta de Referência	M2	M2	M2	M2
Meta Efetiva - ME	430	430	430	430
Realizado - R	365	276		
% de Realização - (R/ME)*100				
Período da Última Apuração				

O valor realizado se refere a meta vigente quando da entrega do relatório de acompanhamento pela UNIDADE



### Informações do Indicador

**Indicador:** 300 - Número de bocas de lobo reformadas - PI

**Secretaria Responsável:** 12 - Secretaria Municipal das Subprefeituras

**Tipo de Vínculo:** Ação

**Vínculos:** 2367 - Manutenção de Sistemas de Drenagem

**Fonte de Informação:** Sistema de Gerenciamento de Zeladoria (SGZ)

**Referência:** 2020

**Frequência:** Anual

**Unidade de Medida:** unidades

**Produto / Conceito:** Fórmula de Cálculo: Soma de bocas de lobo reformadas - PI

**Tipo de Indicador:** Resultado

**Origem do Indicador:** Externa

**Nota Técnica:** Os indicadores do PPA foram elaborados pelas Secretarias associadas a cada Programa ou Ação Orçamentária.

**Fórmula de Cálculo:** Não Possui



### Resultado do Indicador

	2022	2023	2024	2025
Proposta 2022 (Ano 1) - M1	1.210,00	1.210,00	1.210,00	1.210,00
Emenda 2022 (Ano 1) - M2	1.210,00	1.210,00	1.210,00	1.210,00
Meta de Referência	M2	M2	M2	M2
Meta Efetiva - ME	1.210,00	1.210,00	1.210,00	1.210,00
Realizado - R	851	2.880,00		
% de Realização - (R/ME)*100				
Período da Última Apuração				

O valor realizado se refere a meta vigente quando da entrega do relatório de acompanhamento pela UNIDADE



### Informações do Indicador

**Indicador:** 301 - Número de bocas de lobo reformadas - PJ

**Secretaria Responsável:** 12 - Secretaria Municipal das Subprefeituras

**Tipo de Vínculo:** Ação

**Vínculos:** 2367 - Manutenção de Sistemas de Drenagem

**Fonte de Informação:** Sistema de Gerenciamento de Zeladoria (SGZ)

**Referência:** 2020

**Frequência:** Anual

**Unidade de Medida:** unidades

**Produto / Conceito:** Fórmula de Cálculo: Soma de bocas de lobo reformadas - PJ

**Tipo de Indicador:** Resultado

**Origem do Indicador:** Externa

**Nota Técnica:** Os indicadores do PPA foram elaborados pelas Secretarias associadas a cada Programa ou Ação Orçamentária.

**Fórmula de Cálculo:** Não Possui



### Resultado do Indicador

	2022	2023	2024	2025
Proposta 2022 (Ano 1) - M1	732	732	732	732
Emenda 2022 (Ano 1) - M2	732	732	732	732
Meta de Referência	M2	M2	M2	M2
Meta Efetiva - ME	732	732	732	732
Realizado - R	1.198,00	1.595,00		
% de Realização - (R/ME)*100				
Período da Última Apuração				

O valor realizado se refere a meta vigente quando da entrega do relatório de acompanhamento pela UNIDADE



### Informações do Indicador

**Indicador:** 302 - Número de bocas de lobo reformadas - ST

**Secretaria Responsável:** 12 - Secretaria Municipal das Subprefeituras

**Tipo de Vínculo:** Ação

**Vínculos:** 2367 - Manutenção de Sistemas de Drenagem

**Fonte de Informação:** Sistema de Gerenciamento de Zeladoria (SGZ)

**Referência:** 2020

**Frequência:** Anual

**Unidade de Medida:** unidades

**Produto / Conceito:** Fórmula de Cálculo: Soma de bocas de lobo reformadas - ST

**Tipo de Indicador:** Resultado

**Origem do Indicador:** Externa

**Nota Técnica:** Os indicadores do PPA foram elaborados pelas Secretarias associadas a cada Programa ou Ação Orçamentária.

**Fórmula de Cálculo:** Não Possui



### Resultado do Indicador

	2022	2023	2024	2025
Proposta 2022 (Ano 1) - M1	460	460	460	460
Emenda 2022 (Ano 1) - M2	460	460	460	460
Meta de Referência	M2	M2	M2	M2
Meta Efetiva - ME	460	460	460	460
Realizado - R	420	620		
% de Realização - (R/ME)*100				
Período da Última Apuração				

O valor realizado se refere a meta vigente quando da entrega do relatório de acompanhamento pela UNIDADE



### Informações do Indicador

**Indicador:** 303 - Número de bocas de lobo reformadas - SA

**Secretaria Responsável:** 12 - Secretaria Municipal das Subprefeituras

**Tipo de Vínculo:** Ação

**Vínculos:** 2367 - Manutenção de Sistemas de Drenagem

**Fonte de Informação:** Sistema de Gerenciamento de Zeladoria (SGZ)

**Referência:** 2020

**Frequência:** Anual

**Unidade de Medida:** unidades

**Produto / Conceito:** Fórmula de Cálculo: Soma de bocas de lobo reformadas - SA

**Tipo de Indicador:** Resultado

**Origem do Indicador:** Externa

**Nota Técnica:** Os indicadores do PPA foram elaborados pelas Secretarias associadas a cada Programa ou Ação Orçamentária.

**Fórmula de Cálculo:** Não Possui



### Resultado do Indicador

	2022	2023	2024	2025
Proposta 2022 (Ano 1) - M1	1.176,00	1.176,00	1.176,00	1.176,00
Emenda 2022 (Ano 1) - M2	1.176,00	1.176,00	1.176,00	1.176,00
Meta de Referência	M2	M2	M2	M2
Meta Efetiva - ME	1.176,00	1.176,00	1.176,00	1.176,00
Realizado - R	321	1.044,00		
% de Realização - (R/ME)*100				
Período da Última Apuração				

O valor realizado se refere a meta vigente quando da entrega do relatório de acompanhamento pela UNIDADE



### Informações do Indicador

**Indicador:** 304 - Número de bocas de lobo reformadas - SM

**Secretaria Responsável:** 12 - Secretaria Municipal das Subprefeituras

**Tipo de Vínculo:** Ação

**Vínculos:** 2367 - Manutenção de Sistemas de Drenagem

**Fonte de Informação:** Sistema de Gerenciamento de Zeladoria (SGZ)

**Referência:** 2020

**Frequência:** Anual

**Unidade de Medida:** unidades

**Produto / Conceito:** Fórmula de Cálculo: Soma de bocas de lobo reformadas - SM

**Tipo de Indicador:** Resultado

**Origem do Indicador:** Externa

**Nota Técnica:** Os indicadores do PPA foram elaborados pelas Secretarias associadas a cada Programa ou Ação Orçamentária.

**Fórmula de Cálculo:** Não Possui



### Resultado do Indicador

	2022	2023	2024	2025
Proposta 2022 (Ano 1) - M1	459	459	459	459
Emenda 2022 (Ano 1) - M2	459	459	459	459
Meta de Referência	M2	M2	M2	M2
Meta Efetiva - ME	459	459	459	459
Realizado - R	160	434		
% de Realização - (R/ME)*100				
Período da Última Apuração				

O valor realizado se refere a meta vigente quando da entrega do relatório de acompanhamento pela UNIDADE



### Informações do Indicador

**Indicador:** 305 - Número de bocas de lobo reformadas - MP

**Secretaria Responsável:** 12 - Secretaria Municipal das Subprefeituras

**Tipo de Vínculo:** Ação

**Vínculos:** 2367 - Manutenção de Sistemas de Drenagem

**Fonte de Informação:** Sistema de Gerenciamento de Zeladoria (SGZ)

**Referência:** 2020

**Frequência:** Anual

**Unidade de Medida:** unidades

**Produto / Conceito:** Fórmula de Cálculo: Soma de bocas de lobo reformadas - MP

**Tipo de Indicador:** Resultado

**Origem do Indicador:** Externa

**Nota Técnica:** Os indicadores do PPA foram elaborados pelas Secretarias associadas a cada Programa ou Ação Orçamentária.

**Fórmula de Cálculo:** Não Possui



### Resultado do Indicador

	2022	2023	2024	2025
Proposta 2022 (Ano 1) - M1	644	644	644	644
Emenda 2022 (Ano 1) - M2	644	644	644	644
Meta de Referência	M2	M2	M2	M2
Meta Efetiva - ME	644	644	644	644
Realizado - R	531	179		
% de Realização - (R/ME)*100				
Período da Última Apuração				

O valor realizado se refere a meta vigente quando da entrega do relatório de acompanhamento pela UNIDADE



### Informações do Indicador

**Indicador:** 306 - Número de bocas de lobo reformadas - SB

**Secretaria Responsável:** 12 - Secretaria Municipal das Subprefeituras

**Tipo de Vínculo:** Ação

**Vínculos:** 2367 - Manutenção de Sistemas de Drenagem

**Fonte de Informação:** Sistema de Gerenciamento de Zeladoria (SGZ)

**Referência:** 2020

**Frequência:** Anual

**Unidade de Medida:** unidades

**Produto / Conceito:** Fórmula de Cálculo: Soma de bocas de lobo reformadas - SB

**Tipo de Indicador:** Resultado

**Origem do Indicador:** Externa

**Nota Técnica:** Os indicadores do PPA foram elaborados pelas Secretarias associadas a cada Programa ou Ação Orçamentária.

**Fórmula de Cálculo:** Não Possui



### Resultado do Indicador

	2022	2023	2024	2025
Proposta 2022 (Ano 1) - M1	300	300	300	300
Emenda 2022 (Ano 1) - M2	300	300	300	300
Meta de Referência	M2	M2	M2	M2
Meta Efetiva - ME	300	300	300	300
Realizado - R	446	819		
% de Realização - (R/ME)*100				
Período da Última Apuração				

O valor realizado se refere a meta vigente quando da entrega do relatório de acompanhamento pela UNIDADE



### Informações do Indicador

**Indicador:** 307 - Número de bocas de lobo reformadas - SE

**Secretaria Responsável:** 12 - Secretaria Municipal das Subprefeituras

**Tipo de Vínculo:** Ação

**Vínculos:** 2367 - Manutenção de Sistemas de Drenagem

**Fonte de Informação:** Sistema de Gerenciamento de Zeladoria (SGZ)

**Referência:** 2020

**Frequência:** Anual

**Unidade de Medida:** unidades

**Produto / Conceito:** Fórmula de Cálculo: Soma de bocas de lobo reformadas - SE

**Tipo de Indicador:** Resultado

**Origem do Indicador:** Externa

**Nota Técnica:** Os indicadores do PPA foram elaborados pelas Secretarias associadas a cada Programa ou Ação Orçamentária.

**Fórmula de Cálculo:** Não Possui



### Resultado do Indicador

	2022	2023	2024	2025
Proposta 2022 (Ano 1) - M1	1.495,00	1.495,00	1.495,00	1.495,00
Emenda 2022 (Ano 1) - M2	1.495,00	1.495,00	1.495,00	1.495,00
Meta de Referência	M2	M2	M2	M2
Meta Efetiva - ME	1.495,00	1.495,00	1.495,00	1.495,00
Realizado - R	594	561		
% de Realização - (R/ME)*100				
Período da Última Apuração				

O valor realizado se refere a meta vigente quando da entrega do relatório de acompanhamento pela UNIDADE



### Informações do Indicador

**Indicador:** 308 - Número de bocas de lobo reformadas - MG

**Secretaria Responsável:** 12 - Secretaria Municipal das Subprefeituras

**Tipo de Vínculo:** Ação

**Vínculos:** 2367 - Manutenção de Sistemas de Drenagem

**Fonte de Informação:** Sistema de Gerenciamento de Zeladoria (SGZ)

**Referência:** 2020

**Frequência:** Anual

**Unidade de Medida:** unidades

**Produto / Conceito:** Fórmula de Cálculo: Soma de bocas de lobo reformadas - MG

**Tipo de Indicador:** Resultado

**Origem do Indicador:** Externa

**Nota Técnica:** Os indicadores do PPA foram elaborados pelas Secretarias associadas a cada Programa ou Ação Orçamentária.

**Fórmula de Cálculo:** Não Possui



### Resultado do Indicador

	2022	2023	2024	2025
Proposta 2022 (Ano 1) - M1	475	475	475	475
Emenda 2022 (Ano 1) - M2	475	475	475	475
Meta de Referência	M2	M2	M2	M2
Meta Efetiva - ME	475	475	475	475
Realizado - R	394	399		
% de Realização - (R/ME)*100				
Período da Última Apuração				

O valor realizado se refere a meta vigente quando da entrega do relatório de acompanhamento pela UNIDADE



### Informações do Indicador

**Indicador:** 309 - Número de bocas de lobo reformadas - VM

**Secretaria Responsável:** 12 - Secretaria Municipal das Subprefeituras

**Tipo de Vínculo:** Ação

**Vínculos:** 2367 - Manutenção de Sistemas de Drenagem

**Fonte de Informação:** Sistema de Gerenciamento de Zeladoria (SGZ)

**Referência:** 2020

**Frequência:** Anual

**Unidade de Medida:** unidades

**Produto / Conceito:** Fórmula de Cálculo: Soma de bocas de lobo reformadas - VM

**Tipo de Indicador:** Resultado

**Origem do Indicador:** Externa

**Nota Técnica:** Os indicadores do PPA foram elaborados pelas Secretarias associadas a cada Programa ou Ação Orçamentária.

**Fórmula de Cálculo:** Não Possui



### Resultado do Indicador

	2022	2023	2024	2025
Proposta 2022 (Ano 1) - M1	1.394,00	1.394,00	1.394,00	1.394,00
Emenda 2022 (Ano 1) - M2	1.394,00	1.394,00	1.394,00	1.394,00
Meta de Referência	M2	M2	M2	M2
Meta Efetiva - ME	1.394,00	1.394,00	1.394,00	1.394,00
Realizado - R	541	1.678,00		
% de Realização - (R/ME)*100				
Período da Última Apuração				

O valor realizado se refere a meta vigente quando da entrega do relatório de acompanhamento pela UNIDADE



### Informações do Indicador

**Indicador:** 310 - Número de bocas de lobo reformadas - VP

**Secretaria Responsável:** 12 - Secretaria Municipal das Subprefeituras

**Tipo de Vínculo:** Ação

**Vínculos:** 2367 - Manutenção de Sistemas de Drenagem

**Fonte de Informação:** Sistema de Gerenciamento de Zeladoria (SGZ)

**Referência:** 2020

**Frequência:** Anual

**Unidade de Medida:** unidades

**Produto / Conceito:** Fórmula de Cálculo: Soma de bocas de lobo reformadas - VP

**Tipo de Indicador:** Resultado

**Origem do Indicador:** Externa

**Nota Técnica:** Os indicadores do PPA foram elaborados pelas Secretarias associadas a cada Programa ou Ação Orçamentária.

**Fórmula de Cálculo:** Não Possui



### Resultado do Indicador

	2022	2023	2024	2025
Proposta 2022 (Ano 1) - M1	972	972	972	972
Emenda 2022 (Ano 1) - M2	972	972	972	972
Meta de Referência	M2	M2	M2	M2
Meta Efetiva - ME	972	972	972	972
Realizado - R	1.097,00	1.528,00		
% de Realização - (R/ME)*100				
Período da Última Apuração				

O valor realizado se refere a meta vigente quando da entrega do relatório de acompanhamento pela UNIDADE



### Informações do Indicador

**Indicador:** 311 - Número de estudos e projetos urbanos desenvolvidos

**Secretaria Responsável:** 29 - Secretaria Municipal de Urbanismo e Licenciamento



**Tipo de Vínculo:** Ação

**Vínculos:** 2573 - Apoio e Suporte Técnico para o Desenvolvimento de Estudos e Projetos Urbanos

**Fonte de Informação:** SMUL

**Referência:** 2020

**Frequência:** Anual

**Unidade de Medida:** unidades

**Produto / Conceito:** Soma de estudos e projetos urbanos desenvolvidos

**Tipo de Indicador:** Processo

**Origem do Indicador:** Externa

**Nota Técnica:** Os indicadores do PPA foram elaborados pelas Secretarias associadas a cada Programa ou Ação Orçamentária.

**Fórmula de Cálculo:** Não Possui

### Resultado do Indicador

	2022	2023	2024	2025
Proposta 2022 (Ano 1) - M1	1	2	3	4
Emenda 2022 (Ano 1) - M2	1	2	3	4
Meta de Referência	M2	M2	M2	M2
Meta Efetiva - ME	1	2	3	4
Realizado - R	2	3		
% de Realização - (R/ME)*100				
Período da Última Apuração				

O valor realizado se refere a meta vigente quando da entrega do relatório de acompanhamento pela UNIDADE



### Informações do Indicador

**Indicador:** 312 - Número de Auxílios Aluguéis concedidos a famílias por ano

**Secretaria Responsável:** 14 - Secretaria Municipal de Habitação

**Tipo de Vínculo:** Ação

**Vínculos:** 2635 - Serviço de Moradia Transitória

**Fonte de Informação:** SEHAB

**Referência:** 2020

**Frequência:** Anual

**Unidade de Medida:** famílias beneficiadas

**Produto / Conceito:** Soma do número de famílias beneficiárias de Auxílio Aluguel no mês de dezembro de cada ano

**Tipo de Indicador:** Resultado

**Origem do Indicador:** Agenda 2030

**Nota Técnica:** Os indicadores do PPA foram elaborados pelas Secretarias associadas a cada Programa ou Ação Orçamentária.

**Fórmula de Cálculo:** Não Possui



### Resultado do Indicador

	2022	2023	2024	2025
Proposta 2022 (Ano 1) - M1	22.078,00	22.078,00	22.078,00	22.078,00
Emenda 2022 (Ano 1) - M2	22.078,00	22.078,00	22.078,00	22.078,00
Meta de Referência	M2	M2	M2	M2
Meta Efetiva - ME	22.078,00	22.078,00	22.078,00	22.078,00
Realizado - R	21.207,00	21.868,00		
% de Realização - (R/ME)*100				
Período da Última Apuração				

O valor realizado se refere a meta vigente quando da entrega do relatório de acompanhamento pela UNIDADE



### Informações do Indicador

**Indicador:** 313 - Percentual de parques com contratos relativos a manejo de vegetação, vigilância patrimonial, zeladoria de sanitários e manutenção civil

**Secretaria Responsável:** 27 - Secretaria Municipal do Verde e do Meio Ambiente

**Tipo de Vínculo:** Ação

**Vínculos:** 2703 - Manutenção e Operação de Parques Urbanos e Lineares

**Fonte de Informação:** SVMA/CGPABI

**Referência:** 2020

**Frequência:** Anual

**Unidade de Medida:** %

**Produto / Conceito:** Fórmula de Cálculo: Percentual do total de parques com contratos relativos a manejo de vegetação, vigilância patrimonial, zeladoria de sanitários e manutenção civil

**Tipo de Indicador:** Resultado

**Origem do Indicador:** Agenda 2030

**Nota Técnica:** Os indicadores do PPA foram elaborados pelas Secretarias associadas a cada Programa ou Ação Orçamentária.

**Fórmula de Cálculo:** Não Possui



### Resultado do Indicador

	2022	2023	2024	2025
Proposta 2022 (Ano 1) - M1	100,00%	100,00%	100,00%	100,00%
Emenda 2022 (Ano 1) - M2	100,00%	100,00%	100,00%	100,00%
Meta de Referência	M2	M2	M2	M2
Meta Efetiva - ME	100,00%	100,00%	100,00%	100,00%
Realizado - R	100	100		
% de Realização - (R/ME)*100				
Período da Última Apuração				

O valor realizado se refere a meta vigente quando da entrega do relatório de acompanhamento pela UNIDADE



### Informações do Indicador

**Indicador:** 314 - Número de atividades desenvolvidas pelo planetário do Carmo

**Secretaria Responsável:** 27 - Secretaria Municipal do Verde e do Meio Ambiente

**Tipo de Vínculo:** Ação

**Vínculos:** 2704 - Manutenção e Operação dos Planetários Municipais

**Fonte de Informação:** SVMA/UMAPAZ

**Referência:** 2020

**Frequência:** Anual

**Unidade de Medida:** ações/atividades

**Produto / Conceito:** Soma de atividades desenvolvidas pelo planetário do Carmo

**Tipo de Indicador:** Resultado

**Origem do Indicador:** Externa

**Nota Técnica:** Os indicadores do PPA foram elaborados pelas Secretarias associadas a cada Programa ou Ação Orçamentária.

**Fórmula de Cálculo:** Não Possui



### Resultado do Indicador

	2022	2023	2024	2025
Proposta 2022 (Ano 1) - M1	300	630	960	1.320,00
Emenda 2022 (Ano 1) - M2	300	630	960	1.320,00
Meta de Referência	M2	M2	M2	M2
Meta Efetiva - ME	300	630	960	1.320,00
Realizado - R	879	1.510,00		
% de Realização - (R/ME)*100				
Período da Última Apuração				

O valor realizado se refere a meta vigente quando da entrega do relatório de acompanhamento pela UNIDADE



### Informações do Indicador

**Indicador:** 315 - Número de alunos beneficiados pela alimentação escolar com recursos do Programa Nacional de Alimentação Escolar - PNAE/FNDE (por 1000)

**Secretaria Responsável:** 16 - Secretaria Municipal de Educação

**Tipo de Vínculo:** Ação

**Vínculos:** 2801 - Programa Nacional de Alimentação Escolar - PNAE/ FNDE

**Fonte de Informação:** CODAE

**Referência:** 2020

**Frequência:** Anual

**Unidade de Medida:** alunos/estudantes

**Produto / Conceito:** Fórmula de Cálculo: Soma de alunos beneficiados pela alimentação escolar com recursos do PNAE/FNDE (por 1000)

**Tipo de Indicador:** Resultado

**Origem do Indicador:** Externa

**Nota Técnica:** Os indicadores do PPA foram elaborados pelas Secretarias associadas a cada Programa ou Ação Orçamentária.

**Fórmula de Cálculo:** Não Possui



### Resultado do Indicador

	2022	2023	2024	2025
Proposta 2022 (Ano 1) - M1	600	600	600	626
Emenda 2022 (Ano 1) - M2	600	600	600	626
Meta de Referência	M2	M2	M2	M2
Meta Efetiva - ME	600	600	600	626
Realizado - R	483	494		
% de Realização - (R/ME)*100				
Período da Última Apuração				

O valor realizado se refere a meta vigente quando da entrega do relatório de acompanhamento pela UNIDADE



### Informações do Indicador

**Indicador:** 316 - Percentual de turmas de 1º ano com estagiários ativos

**Secretaria Responsável:** 16 - Secretaria Municipal de Educação

**Tipo de Vínculo:** Ação

**Vínculos:** 2807 - Alfabetização na Idade Certa

**Fonte de Informação:** COPED

**Referência:** 2020

**Frequência:** Anual

**Unidade de Medida:** %

**Produto / Conceito:** Fórmula de cálculo: (Total de turmas de 1º ano com estagiários ativos/Total de turmas do 1º ano) \* 100

**Tipo de Indicador:** Resultado

**Origem do Indicador:** Externa

**Nota Técnica:** Os indicadores do PPA foram elaborados pelas Secretarias associadas a cada Programa ou Ação Orçamentária.

**Fórmula de Cálculo:** Não Possui



### Resultado do Indicador

	2022	2023	2024	2025
Proposta 2022 (Ano 1) - M1	100,00%	100,00%	100,00%	100,00%
Emenda 2022 (Ano 1) - M2	100,00%	100,00%	100,00%	100,00%
Meta de Referência	M2	M2	M2	M2
Meta Efetiva - ME	100,00%	100,00%	100,00%	100,00%
Realizado - R	61	93,8		
% de Realização - (R/ME)*100				
Período da Última Apuração				

O valor realizado se refere a meta vigente quando da entrega do relatório de acompanhamento pela UNIDADE



### Informações do Indicador

**Indicador:** 317 - Alunos beneficiados com a distribuição de material e uniforme escolar na educação infantil da rede municipal

**Secretaria Responsável:** 16 - Secretaria Municipal de Educação

**Tipo de Vínculo:** Ação

**Vínculos:** 2815 - Fornecimento de Uniformes e Material Escolar-Educação Infantil

**Fonte de Informação:** COSERV/DIAL/NUMEL

**Referência:** 2020

**Frequência:** Anual

**Unidade de Medida:** alunos/estudantes

**Produto / Conceito:** Fórmula de cálculo: Soma de alunos beneficiados com a distribuição de material e uniforme escolar na educação infantil da rede municipal

**Tipo de Indicador:** Resultado

**Origem do Indicador:** Externa

**Nota Técnica:** Os indicadores do PPA foram elaborados pelas Secretarias associadas a cada Programa ou Ação Orçamentária.

**Fórmula de Cálculo:** Não Possui



### Resultado do Indicador

	2022	2023	2024	2025
Proposta 2022 (Ano 1) - M1	605.590,00	635.869,00	667.662,00	701.045,00
Emenda 2022 (Ano 1) - M2	605.590,00	635.869,00	667.662,00	701.045,00
Meta de Referência	M2	M2	M2	M2
Meta Efetiva - ME	605.590,00	635.869,00	667.662,00	701.045,00
Realizado - R	583.015,00	458.256,00		
% de Realização - (R/ME)*100				
Período da Última Apuração				

O valor realizado se refere a meta vigente quando da entrega do relatório de acompanhamento pela UNIDADE



### Informações do Indicador

**Indicador:** 318 - Número de alunos beneficiados com a distribuição de material e uniforme escolar no ensino fundamental da rede municipal

**Secretaria Responsável:** 16 - Secretaria Municipal de Educação

**Tipo de Vínculo:** Ação

**Vínculos:** 2816 - Fornecimento de Uniformes e Material Escolar-Ensino Fundamental

**Fonte de Informação:** COSERV/DIAL/NUMEL

**Referência:** 2020

**Frequência:** Anual

**Unidade de Medida:** alunos/estudantes

**Produto / Conceito:** Fórmula de cálculo: Soma de alunos beneficiados com a distribuição de material e uniforme escolar no ensino fundamental da rede municipal

**Tipo de Indicador:** Resultado

**Origem do Indicador:** Externa

**Nota Técnica:** Os indicadores do PPA foram elaborados pelas Secretarias associadas a cada Programa ou Ação Orçamentária.

**Fórmula de Cálculo:** Não Possui



### Resultado do Indicador

	2022	2023	2024	2025
Proposta 2022 (Ano 1) - M1	476.067,00	499.870,00	524.863,00	551.106,00
Emenda 2022 (Ano 1) - M2	476.067,00	499.870,00	524.863,00	551.106,00
Meta de Referência	M2	M2	M2	M2
Meta Efetiva - ME	476.067,00	499.870,00	524.863,00	551.106,00
Realizado - R	423.238,00	433.436,00		
% de Realização - (R/ME)*100				
Período da Última Apuração				

O valor realizado se refere a meta vigente quando da entrega do relatório de acompanhamento pela UNIDADE



### Informações do Indicador

**Indicador:** 319 - Percentual de Escolas Municipais de Ensino Fundamental - EMEFs com internet de alta velocidade

**Secretaria Responsável:** 16 - Secretaria Municipal de Educação

**Tipo de Vínculo:** Ação

**Vínculos:** 2818 - Aquisição de Materiais, Equipamentos e Serviços de Informação e Comunicação

**Fonte de Informação:** COTIC

**Referência:** 2020

**Frequência:** Anual

**Unidade de Medida:** %

**Produto / Conceito:** Fórmula de cálculo: EMEFs com internet de alta velocidade / Total de EMEFs

**Tipo de Indicador:** Resultado

**Origem do Indicador:** Externa

**Nota Técnica:** Os indicadores do PPA foram elaborados pelas Secretarias associadas a cada Programa ou Ação Orçamentária.

**Fórmula de Cálculo:** Não Possui




### Resultado do Indicador

	2022	2023	2024	2025
Proposta 2022 (Ano 1) - M1	100,00%	100,00%	100,00%	100,00%
Emenda 2022 (Ano 1) - M2	100,00%	100,00%	100,00%	100,00%
Meta de Referência	M2	M2	M2	M2
Meta Efetiva - ME	100,00%	100,00%	100,00%	100,00%
Realizado - R	100	100		
% de Realização - (R/ME)*100				
Período da Última Apuração				

O valor realizado se refere a meta vigente quando da entrega do relatório de acompanhamento pela UNIDADE



### Informações do Indicador

<b>Indicador:</b> 320 - Número de usuários inscritos nos cursos disponibilizados no Portal do Cate	
<b>Secretaria Responsável:</b> 30 - Secretaria Municipal de Desenvolvimento Econômico, Trabalho e Turismo	Maior é melhor
<b>Tipo de Vínculo:</b> Ação	
<b>Vínculos:</b> 2818 - Aquisição de Materiais, Equipamentos e Serviços de Informação e Comunicação	
<b>Fonte de Informação:</b> SMDET	
<b>Referência:</b> 2020	
<b>Frequência:</b> Anual	
<b>Unidade de Medida:</b> pessoas	
<b>Produto / Conceito:</b> Soma do número de usuários inscritos nos cursos disponibilizados no Portal do Cate	
<b>Tipo de Indicador:</b> Resultado	
<b>Origem do Indicador:</b> Externa	
<b>Nota Técnica:</b> Os indicadores do PPA foram elaborados pelas Secretarias associadas a cada Programa ou Ação Orçamentária.	
<b>Fórmula de Cálculo:</b> Não Possui	

### Resultado do Indicador

	2022	2023	2024	2025
Proposta 2022 (Ano 1) - M1	25.000,00	50.000,00	75.000,00	75.000,00
Emenda 2022 (Ano 1) - M2	25.000,00	50.000,00	75.000,00	75.000,00
Meta de Referência	M2	M2	M2	M2
Meta Efetiva - ME	25.000,00	50.000,00	75.000,00	75.000,00
Realizado - R	169.127,00	108.964,00		
% de Realização - (R/ME)*100				
Período da Última Apuração				

O valor realizado se refere a meta vigente quando da entrega do relatório de acompanhamento pela UNIDADE



### Informações do Indicador

**Indicador:** 321 - Número de crianças de 0 - 3 anos matriculadas na rede parceira

**Secretaria Responsável:** 16 - Secretaria Municipal de Educação

**Tipo de Vínculo:** Ação

**Vínculos:** 2828 - Manutenção e Operação da Rede Parceira - Centro de Educação Infantil (CEI)

**Fonte de Informação:** SME (DADOS GERENCIAIS)

**Referência:** 2020

**Frequência:** Anual

**Unidade de Medida:** alunos/estudantes

**Produto / Conceito:** Soma de crianças de 0 - 3 anos matriculadas na rede parceira

**Tipo de Indicador:** Resultado

**Origem do Indicador:** Externa

**Nota Técnica:** Os indicadores do PPA foram elaborados pelas Secretarias associadas a cada Programa ou Ação Orçamentária.

**Fórmula de Cálculo:** Não Possui



### Resultado do Indicador

	2022	2023	2024	2025
Proposta 2022 (Ano 1) - M1	337.161,00	352.161,00	362.161,00	372.161,00
Emenda 2022 (Ano 1) - M2	337.161,00	352.161,00	362.161,00	372.161,00
Meta de Referência	M2	M2	M2	M2
Meta Efetiva - ME	337.161,00	352.161,00	362.161,00	372.161,00
Realizado - R	305.696,00	299.326,00		
% de Realização - (R/ME)*100				
Período da Última Apuração				

O valor realizado se refere a meta vigente quando da entrega do relatório de acompanhamento pela UNIDADE



### Informações do Indicador

**Indicador:** 322 - Alunos do ensino fundamental beneficiados pelo Transporte Escolar

**Secretaria Responsável:** 16 - Secretaria Municipal de Educação

**Tipo de Vínculo:** Ação

**Vínculos:** 2850 - Transporte Escolar - Ensino Fundamental

**Fonte de Informação:** COGED

**Referência:** 2020

**Frequência:** Anual

**Unidade de Medida:** alunos/estudantes

**Produto / Conceito:** Fórmula de cálculo: Soma de alunos do Ensino fundamental beneficiados pelo Transporte Escolar

**Tipo de Indicador:** Resultado

**Origem do Indicador:** Externa

**Nota Técnica:** Os indicadores do PPA foram elaborados pelas Secretarias associadas a cada Programa ou Ação Orçamentária.

**Fórmula de Cálculo:** Não Possui



### Resultado do Indicador

	2022	2023	2024	2025
Proposta 2022 (Ano 1) - M1	40.000,00	40.000,00	40.000,00	40.000,00
Emenda 2022 (Ano 1) - M2	40.000,00	40.000,00	40.000,00	40.000,00
Meta de Referência	M2	M2	M2	M2
Meta Efetiva - ME	40.000,00	40.000,00	40.000,00	40.000,00
Realizado - R	52.353,00	68.683,00		
% de Realização - (R/ME)*100				
Período da Última Apuração				

O valor realizado se refere a meta vigente quando da entrega do relatório de acompanhamento pela UNIDADE



### Informações do Indicador

**Indicador:** 323 - Participantes em eventos educacionais, culturais e esportivos nos CEUs

**Secretaria Responsável:** 16 - Secretaria Municipal de Educação

**Tipo de Vínculo:** Ação

**Vínculos:** 2872 - Eventos Educacionais, Culturais e Esportivos nos Centros Educacionais Unificados

**Fonte de Informação:** COCEU

**Referência:** 2020

**Frequência:** Anual

**Unidade de Medida:** pessoas

**Produto / Conceito:** Fórmula de cálculo: Soma de participantes em eventos educacionais, culturais e esportivos nos CEUs

**Tipo de Indicador:** Resultado

**Origem do Indicador:** Externa

**Nota Técnica:** Os indicadores do PPA foram elaborados pelas Secretarias associadas a cada Programa ou Ação Orçamentária.

**Fórmula de Cálculo:** Não Possui



### Resultado do Indicador

	2022	2023	2024	2025
Proposta 2022 (Ano 1) - M1	1.120.560,00	1.120.560,00	1.120.560,00	1.120.560,00
Emenda 2022 (Ano 1) - M2	1.120.560,00	1.120.560,00	1.120.560,00	1.120.560,00
Meta de Referência	M2	M2	M2	M2
Meta Efetiva - ME	1.120.560,00	1.120.560,00	1.120.560,00	1.120.560,00
Realizado - R	895.091,00	1.240.651,00		
% de Realização - (R/ME)*100				
Período da Última Apuração				

O valor realizado se refere a meta vigente quando da entrega do relatório de acompanhamento pela UNIDADE



### Informações do Indicador

**Indicador:** 324 - Beneficiários com o Programa Leve Leite

**Secretaria Responsável:** 16 - Secretaria Municipal de Educação

**Tipo de Vínculo:** Ação

**Vínculos:** 2873 - Leve-Leite

**Fonte de Informação:** CODAE

**Referência:** 2020

**Frequência:** Anual

**Unidade de Medida:** beneficiários

**Produto / Conceito:** Fórmula de cálculo: Soma de beneficiários com o Programa Leve Leite

**Tipo de Indicador:** Resultado

**Origem do Indicador:** Externa

**Nota Técnica:** Os indicadores do PPA foram elaborados pelas Secretarias associadas a cada Programa ou Ação Orçamentária.

**Fórmula de Cálculo:** Não Possui



### Resultado do Indicador

	2022	2023	2024	2025
Proposta 2022 (Ano 1) - M1	320.000,00	336.000,00	353.000,00	370.000,00
Emenda 2022 (Ano 1) - M2	320.000,00	336.000,00	353.000,00	370.000,00
Meta de Referência	M2	M2	M2	M2
Meta Efetiva - ME	320.000,00	336.000,00	353.000,00	370.000,00
Realizado - R	394.252,00	394.243,00		
% de Realização - (R/ME)*100				
Período da Última Apuração				

O valor realizado se refere a meta vigente quando da entrega do relatório de acompanhamento pela UNIDADE



### Informações do Indicador

**Indicador:** 325 - Número de novos currículos em fase de implantação

**Secretaria Responsável:** 16 - Secretaria Municipal de Educação

**Tipo de Vínculo:** Ação

**Vínculos:** 2884 - Atualização do Currículo da Rede Municipal de Ensino

**Fonte de Informação:** COPED

**Referência:** 2020

**Frequência:** Anual

**Unidade de Medida:** unidades

**Produto / Conceito:** Soma de novos currículos em fase de implementação

**Tipo de Indicador:** Processo

**Origem do Indicador:** Externa

**Nota Técnica:** Os indicadores do PPA foram elaborados pelas Secretarias associadas a cada Programa ou Ação Orçamentária.

**Fórmula de Cálculo:** Não Possui



### Resultado do Indicador

	2022	2023	2024	2025
Proposta 2022 (Ano 1) - M1	14	14	0	0
Emenda 2022 (Ano 1) - M2	14	14	0	0
Meta de Referência	M2	M2	M2	M2
Meta Efetiva - ME	14	14	0	0
Realizado - R	14	14		
% de Realização - (R/ME)*100				
Período da Última Apuração				

O valor realizado se refere a meta vigente quando da entrega do relatório de acompanhamento pela UNIDADE



### Informações do Indicador

**Indicador:** 326 - Taxa de participação na Prova e Provinha São Paulo

**Secretaria Responsável:** 16 - Secretaria Municipal de Educação

**Tipo de Vínculo:** Ação

**Vínculos:** 2885 - Sistema de Avaliação Escolar dos Alunos da Rede Municipal de Ensino

**Fonte de Informação:** COPED

**Referência:** 2020

**Frequência:** Anual

**Unidade de Medida:** %

**Produto / Conceito:** Fórmula de cálculo: (Total de estudantes que realizaram a Prova ou Provinha São Paulo/Total de estudantes matriculados do 2º ao 9º ano do Ensino Fundamental) \* 100

**Tipo de Indicador:** Resultado

**Origem do Indicador:** Agenda 2030

**Nota Técnica:** Os indicadores do PPA foram elaborados pelas Secretarias associadas a cada Programa ou Ação Orçamentária.

**Fórmula de Cálculo:** Não Possui



### Resultado do Indicador

	2022	2023	2024	2025
Proposta 2022 (Ano 1) - M1	90,00%	90,00%	90,00%	90,00%
Emenda 2022 (Ano 1) - M2	90,00%	90,00%	90,00%	90,00%
Meta de Referência	M2	M2	M2	M2
Meta Efetiva - ME	90,00%	90,00%	90,00%	90,00%
Realizado - R	81	96,59		
% de Realização - (R/ME)*100				
Período da Última Apuração				

O valor realizado se refere a meta vigente quando da entrega do relatório de acompanhamento pela UNIDADE



### Informações do Indicador

**Indicador:** 327 - Número de crianças beneficiadas no Programa Mais Creche

**Secretaria Responsável:** 16 - Secretaria Municipal de Educação

**Tipo de Vínculo:** Ação

**Vínculos:** 2887 - Ações de Apoio à Educação Infantil

**Fonte de Informação:** COGED

**Referência:** 2020

**Frequência:** Anual

**Unidade de Medida:** beneficiários

**Produto / Conceito:** Soma de crianças beneficiadas no Programa Mais Creche

**Tipo de Indicador:** Resultado

**Origem do Indicador:** Agenda 2030

**Nota Técnica:** Os indicadores do PPA foram elaborados pelas Secretarias associadas a cada Programa ou Ação Orçamentária.

**Fórmula de Cálculo:** Não Possui



### Resultado do Indicador

	2022	2023	2024	2025
Proposta 2022 (Ano 1) - M1	2.500,00	2.500,00	2.500,00	2.500,00
Emenda 2022 (Ano 1) - M2	2.500,00	2.500,00	2.500,00	2.500,00
Meta de Referência	M2	M2	M2	M2
Meta Efetiva - ME	2.500,00	2.500,00	2.500,00	2.500,00
Realizado - R	0	0		
% de Realização - (R/ME)*100				
Período da Última Apuração				

O valor realizado se refere a meta vigente quando da entrega do relatório de acompanhamento pela UNIDADE



### Informações do Indicador

**Indicador:** 328 - Número de atendimentos das ações/carteira de projetos e eventos da SEME

**Secretaria Responsável:** 19 - Secretaria Municipal de Esportes e Lazer

**Tipo de Vínculo:** Ação

**Vínculos:** 2897 - Realização de Eventos de Esporte, Lazer e Recreação

**Fonte de Informação:** SEME

**Referência:** 2020

**Frequência:** Anual

**Unidade de Medida:** atendimentos

**Produto / Conceito:** Soma dos atendimentos das ações do Planejamento Estratégico, conforme carteira de projetos e eventos da SEME

**Tipo de Indicador:** Resultado

**Origem do Indicador:** Externa

**Nota Técnica:** Os indicadores do PPA foram elaborados pelas Secretarias associadas a cada Programa ou Ação Orçamentária.

**Fórmula de Cálculo:** Não Possui



### Resultado do Indicador

	2022	2023	2024	2025
Proposta 2022 (Ano 1) - M1	2.890.000,00	3.179.000,00	3.496.000,00	3.846.590,00
Emenda 2022 (Ano 1) - M2	2.890.000,00	3.179.000,00	3.496.000,00	3.846.590,00
Meta de Referência	M2	M2	M2	M2
Meta Efetiva - ME	2.890.000,00	3.179.000,00	3.496.000,00	3.846.590,00
Realizado - R	2.137.776,00	2.992.690,00		
% de Realização - (R/ME)*100				
Período da Última Apuração				

O valor realizado se refere a meta vigente quando da entrega do relatório de acompanhamento pela UNIDADE



### Informações do Indicador

**Indicador:** 329 - Número total de vagas disponibilizadas para proteção social básica de pessoas idosas

**Secretaria Responsável:** 24 - Secretaria Municipal de Assistência e Desenvolvimento Social



Maior é melhor

**Tipo de Vínculo:** Ação

**Vínculos:** 2902 - Manutenção e Operação de Equipamentos de Convivência e Fortalecimento de Vínculos para a Pessoa Idosa

**Fonte de Informação:** SMADS

**Referência:** 2020

**Frequência:** Anual

**Unidade de Medida:** vagas

**Produto / Conceito:** Soma do número de vagas disponibilizadas para proteção social básica de pessoas idosas

**Tipo de Indicador:** Resultado

**Origem do Indicador:** Externa

**Nota Técnica:** Os indicadores do PPA foram elaborados pelas Secretarias associadas a cada Programa ou Ação Orçamentária.

**Fórmula de Cálculo:** Não Possui

### Resultado do Indicador

	2022	2023	2024	2025
Proposta 2022 (Ano 1) - M1	13.610,00	14.610,00	14.910,00	14.910,00
Emenda 2022 (Ano 1) - M2	13.610,00	14.610,00	14.910,00	14.910,00
Meta de Referência	M2	M2	M2	M2
Meta Efetiva - ME	13.610,00	14.610,00	14.910,00	14.910,00
Realizado - R	13.670,00	13670		
% de Realização - (R/ME)*100				
Período da Última Apuração				

O valor realizado se refere a meta vigente quando da entrega do relatório de acompanhamento pela UNIDADE



### Informações do Indicador

<b>Indicador:</b> 330 - Número de projetos (Territórios CEU e Territórios Educadores) implantados
<b>Secretaria Responsável:</b> 29 - Secretaria Municipal de Urbanismo e Licenciamento
<b>Tipo de Vínculo:</b> Ação
<b>Vínculos:</b> 3350 - Ampliação, Reforma e Requalificação de Áreas Públicas
<b>Fonte de Informação:</b> SMUL
<b>Referência:</b> 2020
<b>Frequência:</b> Anual
<b>Unidade de Medida:</b> unidades
<b>Produto / Conceito:</b> Fórmula de Cálculo: Soma do número de projetos (Territórios CEU e Territórios Educadores) implantados.
<b>Tipo de Indicador:</b> Resultado
<b>Origem do Indicador:</b> Externa
<b>Nota Técnica:</b> Os indicadores do PPA foram elaborados pelas Secretarias associadas a cada Programa ou Ação Orçamentária.
<b>Fórmula de Cálculo:</b> Não Possui



### Resultado do Indicador

	2022	2023	2024	2025
Proposta 2022 (Ano 1) - M1	3	7	10	10
Emenda 2022 (Ano 1) - M2	3	7	10	10
Meta de Referência	M2	M2	M2	M2
Meta Efetiva - ME	3	7	10	10
Realizado - R	0	0		
% de Realização - (R/ME)*100				
Período da Última Apuração				

O valor realizado se refere a meta vigente quando da entrega do relatório de acompanhamento pela UNIDADE



### Informações do Indicador

**Indicador:** 331 - Número de unidades habitacionais de interesse social com obras iniciadas

**Secretaria Responsável:** 14 - Secretaria Municipal de Habitação

**Tipo de Vínculo:** Ação

**Vínculos:** 3354 - Construção de Unidades Habitacionais

**Fonte de Informação:** SEHAB

**Referência:** 2020

**Frequência:** Anual

**Unidade de Medida:** unidades

**Produto / Conceito:** Fórmula de cálculo: Soma do número de unidades das obras em execução no ano vigente

**Tipo de Indicador:** Resultado

**Origem do Indicador:** Agenda 2030

**Nota Técnica:** Os indicadores do PPA foram elaborados pelas Secretarias associadas a cada Programa ou Ação Orçamentária.

**Fórmula de Cálculo:** Não Possui



### Resultado do Indicador

	2022	2023	2024	2025
Proposta 2022 (Ano 1) - M1	9.000,00	18.000,00	27.000,00	36.000,00
Emenda 2022 (Ano 1) - M2	9.000,00	18.000,00	27.000,00	36.000,00
Meta de Referência	M2	M2	M2	M2
Meta Efetiva - ME	9.000,00	18.000,00	27.000,00	36.000,00
Realizado - R	4.257,00	20.478,00		
% de Realização - (R/ME)*100				
Período da Última Apuração				

O valor realizado se refere a meta vigente quando da entrega do relatório de acompanhamento pela UNIDADE



### Informações do Indicador

**Indicador:** 332 - Número de famílias beneficiadas com obras de urbanização de assentamentos precários em área de mananciais

**Secretaria Responsável:** 14 - Secretaria Municipal de Habitação

**Tipo de Vínculo:** Ação

**Vínculos:** 3355 - Execução do Programa de Mananciais

**Fonte de Informação:** SEHAB

**Referência:** 2020

**Frequência:** Anual

**Unidade de Medida:** famílias beneficiadas

**Produto / Conceito:** Soma do número de famílias beneficiadas com obras de urbanização de assentamentos precários em andamento, em área de mananciais

**Tipo de Indicador:** Resultado

**Origem do Indicador:** Agenda 2030

**Nota Técnica:** Os indicadores do PPA foram elaborados pelas Secretarias associadas a cada Programa ou Ação Orçamentária.

**Fórmula de Cálculo:** Não Possui



### Resultado do Indicador

	2022	2023	2024	2025
Proposta 2022 (Ano 1) - M1	800	4.800,00	10.800,00	10.900,00
Emenda 2022 (Ano 1) - M2	800	4.800,00	10.800,00	10.900,00
Meta de Referência	M2	M2	M2	M2
Meta Efetiva - ME	800	4.800,00	10.800,00	10.900,00
Realizado - R	7.273,00	8.363,00		
% de Realização - (R/ME)*100				
Período da Última Apuração				

O valor realizado se refere a meta vigente quando da entrega do relatório de acompanhamento pela UNIDADE



### Informações do Indicador

**Indicador:** 333 - Número de famílias beneficiadas por procedimentos de regularização fundiária em assentamentos precários e de conjuntos habitacionais

**Secretaria Responsável:** 14 - Secretaria Municipal de Habitação

**Tipo de Vínculo:** Ação

**Vínculos:** 3356 - Regularização Fundiária

**Fonte de Informação:** SEHAB

**Referência:** 2020

**Frequência:** Anual

**Unidade de Medida:** famílias beneficiadas

**Produto / Conceito:** Fórmula de Cálculo: Soma de famílias beneficiadas por procedimentos de regularização fundiária em assentamentos precários e de conjuntos habitacionais

**Tipo de Indicador:** Resultado

**Origem do Indicador:** Agenda 2030

**Nota Técnica:** Os indicadores do PPA foram elaborados pelas Secretarias associadas a cada Programa ou Ação Orçamentária.

**Fórmula de Cálculo:** Não Possui



### Resultado do Indicador

	2022	2023	2024	2025
Proposta 2022 (Ano 1) - M1	55.000,00	110.000,00	165.000,00	220.000,00
Emenda 2022 (Ano 1) - M2	55.000,00	110.000,00	165.000,00	220.000,00
Meta de Referência	M2	M2	M2	M2
Meta Efetiva - ME	55.000,00	110.000,00	165.000,00	220.000,00
Realizado - R	0	92.215,00		
% de Realização - (R/ME)*100				
Período da Última Apuração				

O valor realizado se refere a meta vigente quando da entrega do relatório de acompanhamento pela UNIDADE



### Informações do Indicador

**Indicador:** 334 - Número de famílias beneficiadas com obras de urbanização de assentamentos precários fora de manancial

**Secretaria Responsável:** 14 - Secretaria Municipal de Habitação

**Tipo de Vínculo:** Ação

**Vínculos:** 3357 - Urbanização de Favelas

**Fonte de Informação:** SEHAB

**Referência:** 2020

**Frequência:** Anual

**Unidade de Medida:** famílias beneficiadas

**Produto / Conceito:** Soma do número de famílias beneficiadas com obras de urbanização de assentamentos precários fora de manancial em andamento

**Tipo de Indicador:** Resultado

**Origem do Indicador:** Agenda 2030

**Nota Técnica:** Os indicadores do PPA foram elaborados pelas Secretarias associadas a cada Programa ou Ação Orçamentária.

**Fórmula de Cálculo:** Não Possui



### Resultado do Indicador

	2022	2023	2024	2025
Proposta 2022 (Ano 1) - M1	600	1.600,00	14.700,00	16.100,00
Emenda 2022 (Ano 1) - M2	600	1.600,00	14.700,00	16.100,00
Meta de Referência	M2	M2	M2	M2
Meta Efetiva - ME	600	1.600,00	14.700,00	16.100,00
Realizado - R	2.485,00	1.073,00		
% de Realização - (R/ME)*100				
Período da Última Apuração				

O valor realizado se refere a meta vigente quando da entrega do relatório de acompanhamento pela UNIDADE



### Informações do Indicador

**Indicador:** 335 - Número de unidades habitacionais em viabilização destinadas ao Programa de Locação Social

**Secretaria Responsável:** 14 - Secretaria Municipal de Habitação

**Tipo de Vínculo:** Ação

**Vínculos:** 3358 - Locação Social

**Fonte de Informação:** SEHAB

**Referência:** 2020

**Frequência:** Anual

**Unidade de Medida:** unidades

**Produto / Conceito:** Soma do número de unidades habitacionais destinadas ao programa de Locação Social que estejam em obras ou em processo de viabilização

**Tipo de Indicador:** Resultado

**Origem do Indicador:** Agenda 2030

**Nota Técnica:** Os indicadores do PPA foram elaborados pelas Secretarias associadas a cada Programa ou Ação Orçamentária.

**Fórmula de Cálculo:** Não Possui



### Resultado do Indicador

	2022	2023	2024	2025
Proposta 2022 (Ano 1) - M1	550	1.100,00	1.650,00	2.200,00
Emenda 2022 (Ano 1) - M2	550	1.100,00	1.650,00	2.200,00
Meta de Referência	M2	M2	M2	M2
Meta Efetiva - ME	550	1.100,00	1.650,00	2.200,00
Realizado - R	5.332,00	145		
% de Realização - (R/ME)*100				
Período da Última Apuração				

O valor realizado se refere a meta vigente quando da entrega do relatório de acompanhamento pela UNIDADE



### Informações do Indicador

**Indicador:** 336 - Escolas Municipais de Educação Infantil - EMEIs construídas

**Secretaria Responsável:** 16 - Secretaria Municipal de Educação

**Tipo de Vínculo:** Ação

**Vínculos:** 3361 - Construção de Escolas Municipais de Educação Infantil (EMEI)

**Fonte de Informação:** COMAPRE

**Referência:** 2020

**Frequência:** Anual

**Unidade de Medida:** unidades

**Produto / Conceito:** Fórmula de cálculo: Soma de EMEIs construídas

**Tipo de Indicador:** Resultado

**Origem do Indicador:** Externa

**Nota Técnica:** Os indicadores do PPA foram elaborados pelas Secretarias associadas a cada Programa ou Ação Orçamentária.

**Fórmula de Cálculo:** Não Possui



### Resultado do Indicador

	2022	2023	2024	2025
Proposta 2022 (Ano 1) - M1	0	4	6	0
Emenda 2022 (Ano 1) - M2	0	4	6	0
Meta de Referência	M2	M2	M2	M2
Meta Efetiva - ME	0	4	6	0
Realizado - R	0	3		
% de Realização - (R/ME)*100				
Período da Última Apuração				

O valor realizado se refere a meta vigente quando da entrega do relatório de acompanhamento pela UNIDADE



### Informações do Indicador

**Indicador:** 337 - Número de Centros Educacionais Unificados - CEUs construídos

**Secretaria Responsável:** 16 - Secretaria Municipal de Educação

**Tipo de Vínculo:** Ação

**Vínculos:** 3363 - Construção e Implantação de Centros Educacionais Unificados (CEU)

**Fonte de Informação:** COMAPRE

**Referência:** 2020

**Frequência:** Anual

**Unidade de Medida:** unidades

**Produto / Conceito:** Fórmula de cálculo: Soma de CEUs construídos

**Tipo de Indicador:** Resultado

**Origem do Indicador:** Externa

**Nota Técnica:** Os indicadores do PPA foram elaborados pelas Secretarias associadas a cada Programa ou Ação Orçamentária.

**Fórmula de Cálculo:** Não Possui



### Resultado do Indicador

	2022	2023	2024	2025
Proposta 2022 (Ano 1) - M1	0	0	12	12
Emenda 2022 (Ano 1) - M2	0	0	12	12
Meta de Referência	M2	M2	M2	M2
Meta Efetiva - ME	0	0	12	12
Realizado - R	0	0		
% de Realização - (R/ME)*100				
Período da Última Apuração				

O valor realizado se refere a meta vigente quando da entrega do relatório de acompanhamento pela UNIDADE



### Informações do Indicador

**Indicador:** 338 - Número de Escolas Municipais de Ensino Fundamental - EMEFs construídas

**Secretaria Responsável:** 16 - Secretaria Municipal de Educação

**Tipo de Vínculo:** Ação

**Vínculos:** 3365 - Construção de Escolas Municipais de Ensino Fundamental (EMEF)

**Fonte de Informação:** COMAPRE

**Referência:** 2020

**Frequência:** Anual

**Unidade de Medida:** unidades

**Produto / Conceito:** Fórmula de cálculo: Soma de EMEFs construídas

**Tipo de Indicador:** Resultado

**Origem do Indicador:** Externa

**Nota Técnica:** Os indicadores do PPA foram elaborados pelas Secretarias associadas a cada Programa ou Ação Orçamentária.

**Fórmula de Cálculo:** Não Possui



### Resultado do Indicador

	2022	2023	2024	2025
Proposta 2022 (Ano 1) - M1	0	1	7	7
Emenda 2022 (Ano 1) - M2	0	1	7	7
Meta de Referência	M2	M2	M2	M2
Meta Efetiva - ME	0	1	7	7
Realizado - R	0	0		
% de Realização - (R/ME)*100				
Período da Última Apuração				

O valor realizado se refere a meta vigente quando da entrega do relatório de acompanhamento pela UNIDADE



### Informações do Indicador

**Indicador:** 339 - Número de Equipamentos esportivos reformados por ano (POLOS OLIMPICOS)

**Secretaria Responsável:** 19 - Secretaria Municipal de Esportes e Lazer

**Tipo de Vínculo:** Ação

**Vínculos:** 3377 - Ampliação, Reforma e Requalificação de Centro Olímpicos

**Fonte de Informação:** SEME

**Referência:** 2020

**Frequência:** Anual

**Unidade de Medida:** unidades

**Produto / Conceito:** Fórmula de Cálculo: Soma de equipamentos esportivos reformados por ano (POLOS OLIMPICOS)

**Tipo de Indicador:** Resultado

**Origem do Indicador:** ObservaSampa

**Nota Técnica:** Os indicadores do PPA foram elaborados pelas Secretarias associadas a cada Programa ou Ação Orçamentária.

**Fórmula de Cálculo:** Não Possui



### Resultado do Indicador

	2022	2023	2024	2025
Proposta 2022 (Ano 1) - M1	0	1	0	0
Emenda 2022 (Ano 1) - M2	0	1	0	0
Meta de Referência	M2	M2	M2	M2
Meta Efetiva - ME	0	1	0	0
Realizado - R	0	0		
% de Realização - (R/ME)*100				
Período da Última Apuração				

O valor realizado se refere a meta vigente quando da entrega do relatório de acompanhamento pela UNIDADE



### Informações do Indicador

**Indicador:** 340 - Número de iniciativas reconhecidas no Selo de Direitos Humanos e Diversidade

**Secretaria Responsável:** 34 - Secretaria Municipal de Direitos Humanos e Cidadania

**Tipo de Vínculo:** Ação

**Vínculos:** 3406 - Implementação do Selo Municipal de Direitos Humanos e Diversidade

**Fonte de Informação:** SMDHC

**Referência:** 2020

**Frequência:** Anual

**Unidade de Medida:** entidades

**Produto / Conceito:** Soma do número de entidades reconhecidas no Selo de Direitos Humanos e Diversidade

**Tipo de Indicador:** Processo

**Origem do Indicador:** Externa

**Nota Técnica:** Os indicadores do PPA foram elaborados pelas Secretarias associadas a cada Programa ou Ação Orçamentária.

**Fórmula de Cálculo:** Não Possui



### Resultado do Indicador

	2022	2023	2024	2025
Proposta 2022 (Ano 1) - M1	39	42	45	48
Emenda 2022 (Ano 1) - M2	39	42	45	48
Meta de Referência	M2	M2	M2	M2
Meta Efetiva - ME	39	42	45	48
Realizado - R	227	322		
% de Realização - (R/ME)*100				
Período da Última Apuração				

O valor realizado se refere a meta vigente quando da entrega do relatório de acompanhamento pela UNIDADE



### Informações do Indicador

**Indicador:** 341 - Número de Equipamentos esportivos reformados por ano (OUTROS CLUBES)

**Secretaria Responsável:** 19 - Secretaria Municipal de Esportes e Lazer

**Tipo de Vínculo:** Ação

**Vínculos:** 3512 - Ampliação, Reforma e Requalificação de Equipamentos Esportivos

**Fonte de Informação:** SEME

**Referência:** 2020

**Frequência:** Anual

**Unidade de Medida:** equipamentos

**Produto / Conceito:** Fórmula de cálculo: Soma de equipamentos esportivos reformados por ano (OUTROS CLUBES)

**Tipo de Indicador:** Resultado

**Origem do Indicador:** ObservaSampa

**Nota Técnica:** Os indicadores do PPA foram elaborados pelas Secretarias associadas a cada Programa ou Ação Orçamentária.

**Fórmula de Cálculo:** Não Possui



### Resultado do Indicador

	2022	2023	2024	2025
Proposta 2022 (Ano 1) - M1	18	9	9	9
Emenda 2022 (Ano 1) - M2	18	9	9	9
Meta de Referência	M2	M2	M2	M2
Meta Efetiva - ME	18	9	9	9
Realizado - R	24	42		
% de Realização - (R/ME)*100				
Período da Última Apuração				

O valor realizado se refere a meta vigente quando da entrega do relatório de acompanhamento pela UNIDADE



### Informações do Indicador

**Indicador:** 342 - Número de acordos de Cooperação Técnica Internacional formalizados

**Secretaria Responsável:** 34 - Secretaria Municipal de Direitos Humanos e Cidadania

**Tipo de Vínculo:** Ação

**Vínculos:** 3660 - Cooperação Técnica Internacional

**Fonte de Informação:** SMDHC

**Referência:** 2020

**Frequência:** Anual

**Unidade de Medida:** acordos

**Produto / Conceito:** Fórmula de Cálculo: Soma do número de acordos formalizados

**Tipo de Indicador:** Processo

**Origem do Indicador:** Externa

**Nota Técnica:** Os indicadores do PPA foram elaborados pelas Secretarias associadas a cada Programa ou Ação Orçamentária.

**Fórmula de Cálculo:** Não Possui



### Resultado do Indicador

	2022	2023	2024	2025
Proposta 2022 (Ano 1) - M1	0	1	0	1
Emenda 2022 (Ano 1) - M2	0	1	0	1
Meta de Referência	M2	M2	M2	M2
Meta Efetiva - ME	0	1	0	1
Realizado - R	1	0		
% de Realização - (R/ME)*100				
Período da Última Apuração				

O valor realizado se refere a meta vigente quando da entrega do relatório de acompanhamento pela UNIDADE



### Informações do Indicador

**Indicador:** 343 - Número de projetos de redesenho urbano implantados

**Secretaria Responsável:** 20 - Secretaria Municipal de Mobilidade e Trânsito

**Tipo de Vínculo:** Ação

**Vínculos:** 3757 - Implantação de Projetos de Redesenho Urbano para Segurança Viária

**Fonte de Informação:** SMT

**Referência:** 2020

**Frequência:** Anual

**Unidade de Medida:** unidades

**Produto / Conceito:** Fórmula de Cálculo: Soma do número de projetos implantados (com obras e sinalização viária)

**Tipo de Indicador:** Resultado

**Origem do Indicador:** Agenda 2030

**Nota Técnica:** Os indicadores do PPA foram elaborados pelas Secretarias associadas a cada Programa ou Ação Orçamentária.

**Fórmula de Cálculo:** Não Possui



### Resultado do Indicador

	2022	2023	2024	2025
Proposta 2022 (Ano 1) - M1	1	10	19	19
Emenda 2022 (Ano 1) - M2	1	10	19	19
Meta de Referência	M2	M2	M2	M2
Meta Efetiva - ME	1	10	19	19
Realizado - R	1	-		
% de Realização - (R/ME)*100				
Período da Última Apuração				

O valor realizado se refere a meta vigente quando da entrega do relatório de acompanhamento pela UNIDADE



### Informações do Indicador

**Indicador:** 344 - Implantação do Centro de Controle Operacional (COP) dos ônibus

**Secretaria Responsável:** 20 - Secretaria Municipal de Mobilidade e Trânsito

**Tipo de Vínculo:** Ação

**Vínculos:** 3762 - Corredor Aricanduva - Centro de Controle Operacional - COP - 2.1

**Fonte de Informação:** SPTrans

**Referência:** 2020

**Frequência:** Anual

**Unidade de Medida:** %

**Produto / Conceito:** Centro de Controle Operacional implantado

**Tipo de Indicador:** Resultado

**Origem do Indicador:** Externa

**Nota Técnica:** Os indicadores do PPA foram elaborados pelas Secretarias associadas a cada Programa ou Ação Orçamentária.

**Fórmula de Cálculo:** Não Possui



### Resultado do Indicador

	2022	2023	2024	2025
Proposta 2022 (Ano 1) - M1	0	1	1	1
Emenda 2022 (Ano 1) - M2	0	1	1	1
Meta de Referência	M2	M2	M2	M2
Meta Efetiva - ME	0	1	1	1
Realizado - R	0	-		
% de Realização - (R/ME)*100				
Período da Última Apuração				

O valor realizado se refere a meta vigente quando da entrega do relatório de acompanhamento pela UNIDADE



### Informações do Indicador

**Indicador:** 345 - Taxa de satisfação do serviço 156

**Secretaria Responsável:** 23 - Secretaria Municipal de Inovação e Tecnologia

**Tipo de Vínculo:** Ação

**Vínculos:** 4300 - Manutenção e Operação da Central de Atendimento Telefônico - 156

**Fonte de Informação:** SMIT

**Referência:** 2020

**Frequência:** Anual

**Unidade de Medida:** %

**Produto / Conceito:** Fórmula de cálculo: (total de avaliações com nota 4 e 5 (bom e ótimo) / total de respostas obtidas nas perguntas de satisfação já realizadas ao final de cada atendimento) \*100

**Tipo de Indicador:** Impacto

**Origem do Indicador:** Externa

**Nota Técnica:** Os indicadores do PPA foram elaborados pelas Secretarias associadas a cada Programa ou Ação Orçamentária.

**Fórmula de Cálculo:** Não Possui



### Resultado do Indicador

	2022	2023	2024	2025
Proposta 2022 (Ano 1) - M1	90,00%	90,00%	90,00%	90,00%
Emenda 2022 (Ano 1) - M2	90,00%	90,00%	90,00%	90,00%
Meta de Referência	M2	M2	M2	M2
Meta Efetiva - ME	90,00%	90,00%	90,00%	90,00%
Realizado - R	90	90		
% de Realização - (R/ME)*100				
Período da Última Apuração				

O valor realizado se refere a meta vigente quando da entrega do relatório de acompanhamento pela UNIDADE



### Informações do Indicador

**Indicador:** 346 - Número de ações sanitárias

**Secretaria Responsável:** 12 - Secretaria Municipal das Subprefeituras

**Tipo de Vínculo:** Ação

**Vínculos:** 4301 - Ações Municipais de Abastecimento

**Fonte de Informação:** Documentos de Abastecimento - ABAST

**Referência:** 2020

**Frequência:** Anual

**Unidade de Medida:** ações/atividades

**Produto / Conceito:** Fórmula de Cálculo: Soma do número de ações sanitárias

**Tipo de Indicador:** Resultado

**Origem do Indicador:** Externa

**Nota Técnica:** Os indicadores do PPA foram elaborados pelas Secretarias associadas a cada Programa ou Ação Orçamentária.

**Fórmula de Cálculo:** Não Possui



### Resultado do Indicador

	2022	2023	2024	2025
Proposta 2022 (Ano 1) - M1	30	30	90	155
Emenda 2022 (Ano 1) - M2	30	30	90	155
Meta de Referência	M2	M2	M2	M2
Meta Efetiva - ME	30	30	90	155
Realizado - R	11.940,00	0		
% de Realização - (R/ME)*100				
Período da Última Apuração				

O valor realizado se refere a meta vigente quando da entrega do relatório de acompanhamento pela UNIDADE



### Informações do Indicador

**Indicador:** 347 - Número de pontos de acesso ao wifi livre

**Secretaria Responsável:** 23 - Secretaria Municipal de Inovação e Tecnologia

**Tipo de Vínculo:** Ação

**Vínculos:** 4305 - Manutenção e Operação das Praças Digitais

**Fonte de Informação:** SMIT

**Referência:** 2020

**Frequência:** Anual

**Unidade de Medida:** pontos

**Produto / Conceito:** Soma dos pontos de acesso

**Tipo de Indicador:** Resultado

**Origem do Indicador:** Agenda 2030

**Nota Técnica:** Os indicadores do PPA foram elaborados pelas Secretarias associadas a cada Programa ou Ação Orçamentária.

**Fórmula de Cálculo:** Não Possui



### Resultado do Indicador

	2022	2023	2024	2025
Proposta 2022 (Ano 1) - M1	10.000,00	15.000,00	20.000,00	20.000,00
Emenda 2022 (Ano 1) - M2	10.000,00	15.000,00	20.000,00	20.000,00
Meta de Referência	M2	M2	M2	M2
Meta Efetiva - ME	10.000,00	15.000,00	20.000,00	20.000,00
Realizado - R	697	1.015,00		
% de Realização - (R/ME)*100				
Período da Última Apuração				

O valor realizado se refere a meta vigente quando da entrega do relatório de acompanhamento pela UNIDADE



### Informações do Indicador

**Indicador:** 348 - Área, em metros quadrados, de paisagismo conservado

**Secretaria Responsável:** 12 - Secretaria Municipal das Subprefeituras

**Tipo de Vínculo:** Ação

**Vínculos:** 2386 - Manutenção e Operação de Praças, Canteiros Centrais e Remanescentes

**Fonte de Informação:** Relatório do Departamento de Zeladoria Urbana - DZU

**Referência:** 2020

**Frequência:** Anual

**Unidade de Medida:** metros quadrados

**Produto / Conceito:** Fórmula de Cálculo: Soma dos metros quadrados de áreas com paisagismo conservadas

**Tipo de Indicador:** Resultado

**Origem do Indicador:** Externa

**Nota Técnica:** Os indicadores do PPA foram elaborados pelas Secretarias associadas a cada Programa ou Ação Orçamentária.

**Fórmula de Cálculo:** Não Possui



### Resultado do Indicador

	2022	2023	2024	2025
Proposta 2022 (Ano 1) - M1	500.000,00	500.000,00	500.000,00	500.000,00
Emenda 2022 (Ano 1) - M2	500.000,00	500.000,00	500.000,00	500.000,00
Meta de Referência	M2	M2	M2	M2
Meta Efetiva - ME	500.000,00	500.000,00	500.000,00	500.000,00
Realizado - R	482.530,00	852.147,00		
% de Realização - (R/ME)*100				
Período da Última Apuração				

O valor realizado se refere a meta vigente quando da entrega do relatório de acompanhamento pela UNIDADE



### Informações do Indicador

**Indicador:** 349 - Número de participantes nas oficinas de Agentes de Governo Aberto

**Secretaria Responsável:** 11 - Secretaria do Governo Municipal

**Tipo de Vínculo:** Ação

**Vínculos:** 2404 - Ações do Programa Agentes de Governo Aberto

**Fonte de Informação:** SGM/SERI/SAGA

**Referência:** 2020

**Frequência:** Anual

**Unidade de Medida:** certificados

**Produto / Conceito:** Fórmula de cálculo: Soma de certificados emitidos por participação nas oficinas de Agentes de Governo Aberto

**Tipo de Indicador:** Resultado

**Origem do Indicador:** Externa

**Nota Técnica:** Os indicadores do PPA foram elaborados pelas Secretarias associadas a cada Programa ou Ação Orçamentária.

**Fórmula de Cálculo:** Não Possui




### Resultado do Indicador

	2022	2023	2024	2025
Proposta 2022 (Ano 1) - M1	4.000,00	4.500,00	5.000,00	5.500,00
Emenda 2022 (Ano 1) - M2	4.000,00	4.500,00	5.000,00	5.500,00
Meta de Referência	M2	M2	M2	M2
Meta Efetiva - ME	4.000,00	4.500,00	5.000,00	5.500,00
Realizado - R	3.971,00	8.067,00		
% de Realização - (R/ME)*100				
Período da Última Apuração				

O valor realizado se refere a meta vigente quando da entrega do relatório de acompanhamento pela UNIDADE



### Informações do Indicador

<b>Indicador:</b> 350 - Número de estudos, relatórios e outros documentos produzidos para subsidiar as políticas públicas de trabalho, desenvolvimento econômico e empreendedorismo	 Maior é melhor
<b>Secretaria Responsável:</b> 30 - Secretaria Municipal de Desenvolvimento Econômico, Trabalho e Turismo	
<b>Tipo de Vínculo:</b> Ação	
<b>Vínculos:</b> 2407 - Política Municipal de Desenvolvimento Econômico	
<b>Fonte de Informação:</b> SMDET	
<b>Referência:</b> 2020	
<b>Frequência:</b> Anual	
<b>Unidade de Medida:</b> unidades	
<b>Produto / Conceito:</b> Fórmula de cálculo: Soma do número de estudos, relatórios e outros documentos produzidos para subsidiar as políticas públicas de trabalho, desenvolvimento econômico e empreendedorismo	
<b>Tipo de Indicador:</b> Processo	
<b>Origem do Indicador:</b> Externa	
<b>Nota Técnica:</b> Os indicadores do PPA foram elaborados pelas Secretarias associadas a cada Programa ou Ação Orçamentária.	
<b>Fórmula de Cálculo:</b> Não Possui	

### Resultado do Indicador

	2022	2023	2024	2025
Proposta 2022 (Ano 1) - M1	25	50	75	75
Emenda 2022 (Ano 1) - M2	25	50	75	75
Meta de Referência	M2	M2	M2	M2
Meta Efetiva - ME	25	50	75	75
Realizado - R	19	8		
% de Realização - (R/ME)*100				
Período da Última Apuração				

O valor realizado se refere a meta vigente quando da entrega do relatório de acompanhamento pela UNIDADE



### Informações do Indicador

**Indicador:** 351 - Número de atendimentos a beneficiários de política municipal de cooperativismo

**Secretaria Responsável:** 30 - Secretaria Municipal de Desenvolvimento Econômico, Trabalho e Turismo



Maior é melhor

**Tipo de Vínculo:** Ação

**Vínculos:** 2410 - Fomento e Apoio ao Cooperativismo

**Fonte de Informação:** SMDET

**Referência:** 2020

**Frequência:** Anual

**Unidade de Medida:** atendimentos

**Produto / Conceito:** Fórmula de cálculo: Soma do número de atendimentos a beneficiários de política municipal de cooperativismo

**Tipo de Indicador:** Resultado

**Origem do Indicador:** Externa

**Nota Técnica:** Os indicadores do PPA foram elaborados pelas Secretarias associadas a cada Programa ou Ação Orçamentária.

**Fórmula de Cálculo:** Não Possui

### Resultado do Indicador

	2022	2023	2024	2025
Proposta 2022 (Ano 1) - M1	300	600	900	900
Emenda 2022 (Ano 1) - M2	300	600	900	900
Meta de Referência	M2	M2	M2	M2
Meta Efetiva - ME	300	600	900	900
Realizado - R	604	2.952,00		
% de Realização - (R/ME)*100				
Período da Última Apuração				

O valor realizado se refere a meta vigente quando da entrega do relatório de acompanhamento pela UNIDADE



### Informações do Indicador

**Indicador:** 356 - Número de participações em capacitações oferecidas pela São Paulo Investimentos e Negócios (SPIN) para internacionalização de empresas do município no ano

**Secretaria Responsável:** 30 - Secretaria Municipal de Desenvolvimento Econômico, Trabalho e Turismo



Maior é melhor

**Tipo de Vínculo:** Ação

**Vínculos:** 2438 - Operação e Manutenção da São Paulo Investimentos e Negócios

**Fonte de Informação:** SMDET

**Referência:** 2020

**Frequência:** Anual

**Unidade de Medida:** participações

**Produto / Conceito:** Fórmula de cálculo: Soma do número de participações em capacitações oferecidas pela São Paulo Investimentos e Negócios (SPIN) para internacionalização de empresas do município no ano

**Tipo de Indicador:** Resultado

**Origem do Indicador:** Agenda 2030

**Nota Técnica:** Os indicadores do PPA foram elaborados pelas Secretarias associadas a cada Programa ou Ação Orçamentária.

**Fórmula de Cálculo:** Não Possui

### Resultado do Indicador

	2022	2023	2024	2025
Proposta 2022 (Ano 1) - M1	180	360	540	540
Emenda 2022 (Ano 1) - M2	180	360	540	540
Meta de Referência	M2	M2	M2	M2
Meta Efetiva - ME	180	360	540	540
Realizado - R	283	187		
% de Realização - (R/ME)*100				
Período da Última Apuração				

O valor realizado se refere a meta vigente quando da entrega do relatório de acompanhamento pela UNIDADE



### Informações do Indicador

**Indicador:** 357 - Número de atendimentos realizados dentro do Programa Suplementar de Assistência à Saúde dos Estudantes

**Secretaria Responsável:** 16 - Secretaria Municipal de Educação

**Tipo de Vínculo:** Ação

**Vínculos:** 2439 - Programa Suplementar de Assistência à Saúde dos Estudantes

**Fonte de Informação:** COPED

**Referência:** 2020

**Frequência:** Anual

**Unidade de Medida:** atendimentos

**Produto / Conceito:** Fórmula de cálculo: Soma de atendimentos realizados dentro do Programa Suplementar de Assistência à saúde dos Estudantes

**Tipo de Indicador:** Resultado

**Origem do Indicador:** Agenda 2030

**Nota Técnica:** Os indicadores do PPA foram elaborados pelas Secretarias associadas a cada Programa ou Ação Orçamentária.

**Fórmula de Cálculo:** Não Possui



### Resultado do Indicador

	2022	2023	2024	2025
Proposta 2022 (Ano 1) - M1	70.000,00	70.000,00	70.000,00	70.000,00
Emenda 2022 (Ano 1) - M2	70.000,00	70.000,00	70.000,00	70.000,00
Meta de Referência	M2	M2	M2	M2
Meta Efetiva - ME	70.000,00	70.000,00	70.000,00	70.000,00
Realizado - R	0	0		
% de Realização - (R/ME)*100				
Período da Última Apuração				

O valor realizado se refere a meta vigente quando da entrega do relatório de acompanhamento pela UNIDADE



### Informações do Indicador

**Indicador:** 358 - Número de eventos no Autódromo de Interlagos

**Secretaria Responsável:** 19 - Secretaria Municipal de Esportes e Lazer

**Tipo de Vínculo:** Ação

**Vínculos:** 2471 - Administração do Autódromo de Interlagos

**Fonte de Informação:** SEME

**Referência:** 2020

**Frequência:** Anual

**Unidade de Medida:** eventos

**Produto / Conceito:** Fórmula de cálculo: Soma de Eventos no Autódromo de Interlagos

**Tipo de Indicador:** Resultado

**Origem do Indicador:** Externa

**Nota Técnica:** Os indicadores do PPA foram elaborados pelas Secretarias associadas a cada Programa ou Ação Orçamentária.

**Fórmula de Cálculo:** Não Possui



### Resultado do Indicador

	2022	2023	2024	2025
Proposta 2022 (Ano 1) - M1	80	170	270	380
Emenda 2022 (Ano 1) - M2	80	170	270	380
Meta de Referência	M2	M2	M2	M2
Meta Efetiva - ME	80	170	270	380
Realizado - R	0	0		
% de Realização - (R/ME)*100				
Período da Última Apuração				

O valor realizado se refere a meta vigente quando da entrega do relatório de acompanhamento pela UNIDADE



### Informações do Indicador

**Indicador:** 359 - Taxa de crianças acolhidas na modalidade Acolhimento Familiar

**Secretaria Responsável:** 24 - Secretaria Municipal de Assistência e Desenvolvimento Social



Maior é melhor

**Tipo de Vínculo:** Ação

**Vínculos:** 6221 - Manutenção e Operação de Equipamentos de Proteção Social Especial a Crianças, Adolescentes e Jovens em Risco Social

**Fonte de Informação:** SMADS

**Referência:** 2020

**Frequência:** Anual

**Unidade de Medida:** %

**Produto / Conceito:** Número de crianças de 0 a 6 anos acolhidas na modalidade Acolhimento Familiar sobre o número total de crianças de 0 a 6 anos acolhidas nos serviços específicos de acolhimento de crianças

**Tipo de Indicador:** Resultado

**Origem do Indicador:** Externa

**Nota Técnica:** Os indicadores do PPA foram elaborados pelas Secretarias associadas a cada Programa ou Ação Orçamentária.

**Fórmula de Cálculo:** Não Possui

### Resultado do Indicador

	2022	2023	2024	2025
Proposta 2022 (Ano 1) - M1	10,00%	17,00%	30,00%	30,00%
Emenda 2022 (Ano 1) - M2	10,00%	17,00%	30,00%	30,00%
Meta de Referência	M2	M2	M2	M2
Meta Efetiva - ME	10,00%	17,00%	30,00%	30,00%
Realizado - R	38	6,1		
% de Realização - (R/ME)*100				
Período da Última Apuração				

O valor realizado se refere a meta vigente quando da entrega do relatório de acompanhamento pela UNIDADE



### Informações do Indicador

**Indicador:** 360 - Alunos beneficiados com alimentação escolar dividido por 1.000

**Secretaria Responsável:** 16 - Secretaria Municipal de Educação

**Tipo de Vínculo:** Ação

**Vínculos:** 6553 - Alimentação Escolar

**Fonte de Informação:** CODAE

**Referência:** 2020

**Frequência:** Anual

**Unidade de Medida:** beneficiários

**Produto / Conceito:** Fórmula de cálculo: Total de alunos beneficiados com merenda escolar dividido por 1.000

**Tipo de Indicador:** Resultado

**Origem do Indicador:** Externa

**Nota Técnica:** Os indicadores do PPA foram elaborados pelas Secretarias associadas a cada Programa ou Ação Orçamentária.

**Fórmula de Cálculo:** Não Possui



### Resultado do Indicador

	2022	2023	2024	2025
Proposta 2022 (Ano 1) - M1	1.108,00	1.108,00	1.108,00	1.158,00
Emenda 2022 (Ano 1) - M2	1.108,00	1.108,00	1.108,00	1.158,00
Meta de Referência	M2	M2	M2	M2
Meta Efetiva - ME	1.108,00	1.108,00	1.108,00	1.158,00
Realizado - R	974	1.021,00		
% de Realização - (R/ME)*100				
Período da Última Apuração				

O valor realizado se refere a meta vigente quando da entrega do relatório de acompanhamento pela UNIDADE



### Informações do Indicador

**Indicador:** 361 - Número de espécies de animais silvestres inventariados nas áreas verdes do município

**Secretaria Responsável:** 27 - Secretaria Municipal do Verde e do Meio Ambiente

**Tipo de Vínculo:** Ação

**Vínculos:** 6651 - Manutenção e Operação dos Serviços de Atendimento e Manejo da Fauna Silvestre

**Fonte de Informação:** SVMA/CGPABI

**Referência:** 2020

**Frequência:** Anual

**Unidade de Medida:** atendimentos

**Produto / Conceito:** Fórmula de Cálculo: Soma de animais silvestres inventariados nas áreas verdes do município

**Tipo de Indicador:** Resultado

**Origem do Indicador:** Agenda 2030

**Nota Técnica:** Os indicadores do PPA foram elaborados pelas Secretarias associadas a cada Programa ou Ação Orçamentária.

**Fórmula de Cálculo:** Não Possui



### Resultado do Indicador

	2022	2023	2024	2025
Proposta 2022 (Ano 1) - M1	500	1.000,00	1.500,00	2.000,00
Emenda 2022 (Ano 1) - M2	500	1.000,00	1.500,00	2.000,00
Meta de Referência	M2	M2	M2	M2
Meta Efetiva - ME	500	1.000,00	1.500,00	2.000,00
Realizado - R	1.334,00	1.354,00		
% de Realização - (R/ME)*100				
Período da Última Apuração				

O valor realizado se refere a meta vigente quando da entrega do relatório de acompanhamento pela UNIDADE



### Informações do Indicador

**Indicador:** 362 - Número de Editais de Pagamentos por Serviços Ambientais (PSA) publicados no município

**Secretaria Responsável:** 27 - Secretaria Municipal do Verde e do Meio Ambiente

**Tipo de Vínculo:** Ação

**Vínculos:** 6659 - Pagamentos de Serviços Ambientais

**Fonte de Informação:** SVMA/CPA

**Referência:** 2020

**Frequência:** Anual

**Unidade de Medida:** unidades

**Produto / Conceito:** Soma de editais de PSA publicados no município de São Paulo

**Tipo de Indicador:** Resultado

**Origem do Indicador:** Agenda 2030

**Nota Técnica:** Os indicadores do PPA foram elaborados pelas Secretarias associadas a cada Programa ou Ação Orçamentária.

**Fórmula de Cálculo:** Não Possui



### Resultado do Indicador

	2022	2023	2024	2025
Proposta 2022 (Ano 1) - M1	1	2	3	4
Emenda 2022 (Ano 1) - M2	1	2	3	4
Meta de Referência	M2	M2	M2	M2
Meta Efetiva - ME	1	2	3	4
Realizado - R	1	1		
% de Realização - (R/ME)*100				
Período da Última Apuração				

O valor realizado se refere a meta vigente quando da entrega do relatório de acompanhamento pela UNIDADE



### Informações do Indicador

**Indicador:** 363 - Número absoluto de Termos de Ajustamento de Conduta (TAC) decorrentes de ações de fiscalização

**Secretaria Responsável:** 27 - Secretaria Municipal do Verde e do Meio Ambiente

**Tipo de Vínculo:** Ação

**Vínculos:** 6660 - Fiscalização, Monitoramento e Controle Ambiental

**Fonte de Informação:** SVMA/CFA

**Referência:** 2020

**Frequência:** Anual

**Unidade de Medida:** unidades

**Produto / Conceito:** Fórmula de Cálculo: Soma de Termos de ajustamento de Conduta decorrentes de ações de fiscalização

**Tipo de Indicador:** Resultado

**Origem do Indicador:** Agenda 2030

**Nota Técnica:** Os indicadores do PPA foram elaborados pelas Secretarias associadas a cada Programa ou Ação Orçamentária.

**Fórmula de Cálculo:** Não Possui



### Resultado do Indicador

	2022	2023	2024	2025
Proposta 2022 (Ano 1) - M1	75	150	225	300
Emenda 2022 (Ano 1) - M2	75	150	225	300
Meta de Referência	M2	M2	M2	M2
Meta Efetiva - ME	75	150	225	300
Realizado - R	120	225		
% de Realização - (R/ME)*100				
Período da Última Apuração				

O valor realizado se refere a meta vigente quando da entrega do relatório de acompanhamento pela UNIDADE



### Informações do Indicador

**Indicador:** 364 - Índice de vagas em Educação Ambiental (vagas por dez mil habitantes)

**Secretaria Responsável:** 27 - Secretaria Municipal do Verde e do Meio Ambiente

**Tipo de Vínculo:** Ação

**Vínculos:** 6669 - Educação Ambiental

**Fonte de Informação:** UMAPAZ/SVMA

**Referência:** 2020

**Frequência:** Anual

**Unidade de Medida:** unidades

**Produto / Conceito:** Número de vagas oferecidas em atividades de Educação Ambiental ÷ População total do município (x10.000).

**Tipo de Indicador:** Resultado

**Origem do Indicador:** Agenda 2030

**Nota Técnica:** Os indicadores do PPA foram elaborados pelas Secretarias associadas a cada Programa ou Ação Orçamentária.

**Fórmula de Cálculo:** Não Possui



### Resultado do Indicador

	2022	2023	2024	2025
Proposta 2022 (Ano 1) - M1	10	12,5	15	17,5
Emenda 2022 (Ano 1) - M2	10	12,5	15	17,5
Meta de Referência	M2	M2	M2	M2
Meta Efetiva - ME	10	12,5	15	17,5
Realizado - R	8,2	18,6		
% de Realização - (R/ME)*100				
Período da Última Apuração				

O valor realizado se refere a meta vigente quando da entrega do relatório de acompanhamento pela UNIDADE



### Informações do Indicador

**Indicador:** 365 - Número de plantas incluídas no Acervo do Herbário Municipal

**Secretaria Responsável:** 27 - Secretaria Municipal do Verde e do Meio Ambiente

**Tipo de Vínculo:** Ação

**Vínculos:** 6681 - Manutenção e Operação do Herbário Municipal

**Fonte de Informação:** SVMA/CGPABI

**Referência:** 2020

**Frequência:** Anual

**Unidade de Medida:** plantas

**Produto / Conceito:** Fórmula de Cálculo: Soma de plantas incluídas no Acervo do Herbário Municipal

**Tipo de Indicador:** Resultado

**Origem do Indicador:** Externa

**Nota Técnica:** Os indicadores do PPA foram elaborados pelas Secretarias associadas a cada Programa ou Ação Orçamentária.

**Fórmula de Cálculo:** Não Possui



### Resultado do Indicador

	2022	2023	2024	2025
Proposta 2022 (Ano 1) - M1	500	1.000,00	1.500,00	2.000,00
Emenda 2022 (Ano 1) - M2	500	1.000,00	1.500,00	2.000,00
Meta de Referência	M2	M2	M2	M2
Meta Efetiva - ME	500	1.000,00	1.500,00	2.000,00
Realizado - R	1.129,00	2.385,00		
% de Realização - (R/ME)*100				
Período da Última Apuração				

O valor realizado se refere a meta vigente quando da entrega do relatório de acompanhamento pela UNIDADE



### Informações do Indicador

**Indicador:** 366 - Número de mudas fornecidas pelos Viveiros Municipais

**Secretaria Responsável:** 27 - Secretaria Municipal do Verde e do Meio Ambiente

**Tipo de Vínculo:** Ação

**Vínculos:** 6682 - Manutenção e Operação de Viveiros

**Fonte de Informação:** SVMA/CGPABI

**Referência:** 2020

**Frequência:** Anual

**Unidade de Medida:** mudas

**Produto / Conceito:** Fórmula de Cálculo: Soma de mudas fornecidas pelos Viveiros Municipais

**Tipo de Indicador:** Resultado

**Origem do Indicador:** Agenda 2030

**Nota Técnica:** Os indicadores do PPA foram elaborados pelas Secretarias associadas a cada Programa ou Ação Orçamentária.

**Fórmula de Cálculo:** Não Possui



### Resultado do Indicador

	2022	2023	2024	2025
Proposta 2022 (Ano 1) - M1	540.000,00	1.080.000,00	1.630.000,00	2.180.000,00
Emenda 2022 (Ano 1) - M2	540.000,00	1.080.000,00	1.630.000,00	2.180.000,00
Meta de Referência	M2	M2	M2	M2
Meta Efetiva - ME	540.000,00	1.080.000,00	1.630.000,00	2.180.000,00
Realizado - R	475.451,00	1.257.037,00		
% de Realização - (R/ME)*100				
Período da Última Apuração				

O valor realizado se refere a meta vigente quando da entrega do relatório de acompanhamento pela UNIDADE



### Informações do Indicador

**Indicador:** 367 - Número de cruzamentos semaforicos mantidos

**Secretaria Responsável:** 20 - Secretaria Municipal de Mobilidade e Trânsito

**Tipo de Vínculo:** Ação

**Vínculos:** 6841 - Manutenção e Operação Semaforica

**Fonte de Informação:** CET

**Referência:** 2020

**Frequência:** Anual

**Unidade de Medida:** unidades

**Produto / Conceito:** Fórmula de Cálculo: Soma do número de cruzamentos semaforicos da cidade mantidos

**Tipo de Indicador:** Resultado

**Origem do Indicador:** Externa

**Nota Técnica:** Os indicadores do PPA foram elaborados pelas Secretarias associadas a cada Programa ou Ação Orçamentária.

**Fórmula de Cálculo:** Não Possui



### Resultado do Indicador

	2022	2023	2024	2025
Proposta 2022 (Ano 1) - M1	620	1.240,00	1.860,00	2.480,00
Emenda 2022 (Ano 1) - M2	620	1.240,00	1.860,00	2.480,00
Meta de Referência	M2	M2	M2	M2
Meta Efetiva - ME	620	1.240,00	1.860,00	2.480,00
Realizado - R	620	275		
% de Realização - (R/ME)*100				
Período da Última Apuração				

O valor realizado se refere a meta vigente quando da entrega do relatório de acompanhamento pela UNIDADE



### Informações do Indicador

**Indicador:** 368 - Número de atendimentos realizados pela Paraoficina Móvel

**Secretaria Responsável:** 36 - Secretaria Municipal da Pessoa com Deficiência

**Tipo de Vínculo:** Ação

**Vínculos:** 7110 - Projetos para Inclusão da Pessoa com Deficiência

**Fonte de Informação:** SMPED

**Referência:** 2020

**Frequência:** Anual

**Unidade de Medida:** atendimentos

**Produto / Conceito:** Soma de atendimentos realizados pela Paraoficina Móvel

**Tipo de Indicador:** Resultado

**Origem do Indicador:** Externa

**Nota Técnica:** Os indicadores do PPA foram elaborados pelas Secretarias associadas a cada Programa ou Ação Orçamentária.

**Fórmula de Cálculo:** Não Possui



### Resultado do Indicador

	2022	2023	2024	2025
Proposta 2022 (Ano 1) - M1	1.945,00	2.745,00	3.545,00	3.545,00
Emenda 2022 (Ano 1) - M2	1.945,00	2.745,00	3.545,00	3.545,00
Meta de Referência	M2	M2	M2	M2
Meta Efetiva - ME	1.945,00	2.745,00	3.545,00	3.545,00
Realizado - R	1.945,00	-		
% de Realização - (R/ME)*100				
Período da Última Apuração				

O valor realizado se refere a meta vigente quando da entrega do relatório de acompanhamento pela UNIDADE



### Informações do Indicador

**Indicador:** 370 - Número de estudos, planos ou projetos ambientais concluídos

**Secretaria Responsável:** 27 - Secretaria Municipal do Verde e do Meio Ambiente

**Tipo de Vínculo:** Ação

**Vínculos:** 7127 - Estudos, Planos e Projetos Ambientais

**Fonte de Informação:** SVMA/CPA

**Referência:** 2020

**Frequência:** Anual

**Unidade de Medida:** unidades

**Produto / Conceito:** Fórmula de Cálculo: Soma de Estudos, Projetos, ou Planos ambientais concluídos.

**Tipo de Indicador:** Processo

**Origem do Indicador:** Agenda 2030

**Nota Técnica:** Os indicadores do PPA foram elaborados pelas Secretarias associadas a cada Programa ou Ação Orçamentária.

**Fórmula de Cálculo:** Não Possui



### Resultado do Indicador

	2022	2023	2024	2025
Proposta 2022 (Ano 1) - M1	4	6	7	8
Emenda 2022 (Ano 1) - M2	4	6	7	8
Meta de Referência	M2	M2	M2	M2
Meta Efetiva - ME	4	6	7	8
Realizado - R	6	7		
% de Realização - (R/ME)*100				
Período da Última Apuração				

O valor realizado se refere a meta vigente quando da entrega do relatório de acompanhamento pela UNIDADE



### Informações do Indicador

**Indicador:** 372 - Número de novas árvores plantadas.

**Secretaria Responsável:** 27 - Secretaria Municipal do Verde e do Meio Ambiente

**Tipo de Vínculo:** Ação

**Vínculos:** 7130 - Plantio de Árvores

**Fonte de Informação:** SVMA

**Referência:** 2020

**Frequência:** Anual

**Unidade de Medida:** unidades

**Produto / Conceito:** Fórmula de Cálculo: Soma de novas árvores plantadas

**Tipo de Indicador:** Resultado

**Origem do Indicador:** Agenda 2030

**Nota Técnica:** Os indicadores do PPA foram elaborados pelas Secretarias associadas a cada Programa ou Ação Orçamentária.

**Fórmula de Cálculo:** Não Possui



### Resultado do Indicador

	2022	2023	2024	2025
Proposta 2022 (Ano 1) - M1	55.000,00	110.000,00	155.000,00	155.000,00
Emenda 2022 (Ano 1) - M2	55.000,00	110.000,00	155.000,00	155.000,00
Meta de Referência	M2	M2	M2	M2
Meta Efetiva - ME	55.000,00	110.000,00	155.000,00	155.000,00
Realizado - R	20.917,00	82.597,00		
% de Realização - (R/ME)*100				
Período da Última Apuração				

O valor realizado se refere a meta vigente quando da entrega do relatório de acompanhamento pela UNIDADE



### Informações do Indicador

**Indicador:** 373 - Número de inscritos em capacitações em temas de segurança alimentar e nutricional

**Secretaria Responsável:** 30 - Secretaria Municipal de Desenvolvimento Econômico, Trabalho e Turismo

**Tipo de Vínculo:** Ação

**Vínculos:** 4422 - Ações de Educação em Segurança Alimentar e Nutricional

**Fonte de Informação:** SMDET

**Referência:** 2020

**Frequência:** Anual

**Unidade de Medida:** pessoas

**Produto / Conceito:** Soma do número de inscritos em capacitações em temas de segurança alimentar e nutricional

**Tipo de Indicador:** Resultado

**Origem do Indicador:** Externa

**Nota Técnica:** Os indicadores do PPA foram elaborados pelas Secretarias associadas a cada Programa ou Ação Orçamentária.

**Fórmula de Cálculo:** Não Possui



### Resultado do Indicador

	2022	2023	2024	2025
Proposta 2022 (Ano 1) - M1	500	1.000,00	1.500,00	1.500,00
Emenda 2022 (Ano 1) - M2	500	1.000,00	1.500,00	1.500,00
Meta de Referência	M2	M2	M2	M2
Meta Efetiva - ME	500	1.000,00	1.500,00	1.500,00
Realizado - R	729	339		
% de Realização - (R/ME)*100				
Período da Última Apuração				

O valor realizado se refere a meta vigente quando da entrega do relatório de acompanhamento pela UNIDADE



### Informações do Indicador

**Indicador:** 374 - Número de beneficiários inseridos no Programa Bolsa Trabalho

**Secretaria Responsável:** 30 - Secretaria Municipal de Desenvolvimento Econômico, Trabalho e Turismo

**Tipo de Vínculo:** Ação

**Vínculos:** 4434 - Bolsa-Trabalho

**Fonte de Informação:** SMDET

**Referência:** 2020

**Frequência:** Anual

**Unidade de Medida:** beneficiários

**Produto / Conceito:** Soma do número de beneficiários que foram inseridos nos projetos do Programa Bolsa Trabalho (BT)

**Tipo de Indicador:** Resultado

**Origem do Indicador:** Agenda 2030

**Nota Técnica:** Os indicadores do PPA foram elaborados pelas Secretarias associadas a cada Programa ou Ação Orçamentária.

**Fórmula de Cálculo:** Não Possui



### Resultado do Indicador

	2022	2023	2024	2025
Proposta 2022 (Ano 1) - M1	0	1.000,00	1.500,00	1.500,00
Emenda 2022 (Ano 1) - M2	0	1.000,00	1.500,00	1.500,00
Meta de Referência	M2	M2	M2	M2
Meta Efetiva - ME	0	1.000,00	1.500,00	1.500,00
Realizado - R	4.168,00	3.158,00		
% de Realização - (R/ME)*100				
Período da Última Apuração				

O valor realizado se refere a meta vigente quando da entrega do relatório de acompanhamento pela UNIDADE



### Informações do Indicador

**Indicador:** 375 - Número de auxílios pagos aos Beneficiários do Programa Operação Trabalho (número absoluto)

**Secretaria Responsável:** 30 - Secretaria Municipal de Desenvolvimento Econômico, Trabalho e Turismo

**Tipo de Vínculo:** Ação

**Vínculos:** 4432 - Capacitação, Formação e Aperfeiçoamento dos Trabalhadores

**Fonte de Informação:** SMDET

**Referência:** 2020

**Frequência:** Anual

**Unidade de Medida:** beneficiários

**Produto / Conceito:** Soma do número de auxílios pagos aos Beneficiários do Programa Operação Trabalho no ano

**Tipo de Indicador:** Resultado

**Origem do Indicador:** Agenda 2030

**Nota Técnica:** Os indicadores do PPA foram elaborados pelas Secretarias associadas a cada Programa ou Ação Orçamentária.

**Fórmula de Cálculo:** Não Possui



Maior é melhor

### Resultado do Indicador

	2022	2023	2024	2025
Proposta 2022 (Ano 1) - M1	120.000,00	120.000,00	120.000,00	120.000,00
Emenda 2022 (Ano 1) - M2	120.000,00	120.000,00	120.000,00	120.000,00
Meta de Referência	M2	M2	M2	M2
Meta Efetiva - ME	120.000,00	120.000,00	120.000,00	120.000,00
Realizado - R	81.533,00	117.233,00		
% de Realização - (R/ME)*100				
Período da Última Apuração				

O valor realizado se refere a meta vigente quando da entrega do relatório de acompanhamento pela UNIDADE



### Informações do Indicador

**Indicador:** 376 - Número de trabalhadores contratados via SINE

**Secretaria Responsável:** 30 - Secretaria Municipal de Desenvolvimento Econômico, Trabalho e Turismo

**Tipo de Vínculo:** Ação

**Vínculos:** 4430 - Operação e Manutenção dos Centros de Apoio ao Trabalho e Empreendedorismo

**Fonte de Informação:** SMDET

**Referência:** 2020

**Frequência:** Anual

**Unidade de Medida:** pessoas

**Produto / Conceito:** Fórmula de Cálculo: Soma de trabalhadores colocados em vagas de emprego por meio dos Cates

**Tipo de Indicador:** Resultado

**Origem do Indicador:** Externa

**Nota Técnica:** Os indicadores do PPA foram elaborados pelas Secretarias associadas a cada Programa ou Ação Orçamentária.

**Fórmula de Cálculo:** Não Possui



Maior é melhor

### Resultado do Indicador

	2022	2023	2024	2025
Proposta 2022 (Ano 1) - M1	4.250,00	8.500,00	12.750,00	12.750,00
Emenda 2022 (Ano 1) - M2	4.250,00	8.500,00	12.750,00	12.750,00
Meta de Referência	M2	M2	M2	M2
Meta Efetiva - ME	4.250,00	8.500,00	12.750,00	12.750,00
Realizado - R	7.957,00	13.526,00		
% de Realização - (R/ME)*100				
Período da Última Apuração				

O valor realizado se refere a meta vigente quando da entrega do relatório de acompanhamento pela UNIDADE



### Informações do Indicador

**Indicador:** 377 - Número de atendimentos a empreendedores realizados pela Adesampa

**Secretaria Responsável:** 30 - Secretaria Municipal de Desenvolvimento Econômico, Trabalho e Turismo

**Tipo de Vínculo:** Ação

**Vínculos:** 4440 - Operação e Manutenção da Agência São Paulo de Desenvolvimento - ADESAMPA

**Fonte de Informação:** SMDET

**Referência:** 2020

**Frequência:** Anual

**Unidade de Medida:** atendimentos

**Produto / Conceito:** Soma do número de atendimentos a empreendedores realizados pela Ade Sampa

**Tipo de Indicador:** Resultado

**Origem do Indicador:** Externa

**Nota Técnica:** Os indicadores do PPA foram elaborados pelas Secretarias associadas a cada Programa ou Ação Orçamentária.

**Fórmula de Cálculo:** Não Possui



Maior é melhor

### Resultado do Indicador

	2022	2023	2024	2025
Proposta 2022 (Ano 1) - M1	83.750,00	167.500,00	251.250,00	251.250,00
Emenda 2022 (Ano 1) - M2	83.750,00	167.500,00	251.250,00	251.250,00
Meta de Referência	M2	M2	M2	M2
Meta Efetiva - ME	83.750,00	167.500,00	251.250,00	251.250,00
Realizado - R	231.638,00	264.548,00		
% de Realização - (R/ME)*100				
Período da Última Apuração				

O valor realizado se refere a meta vigente quando da entrega do relatório de acompanhamento pela UNIDADE



### Informações do Indicador

**Indicador:** 378 - Número de atendimentos para defesa de Direitos realizados nos núcleos de direitos humanos

**Secretaria Responsável:** 34 - Secretaria Municipal de Direitos Humanos e Cidadania



**Tipo de Vínculo:** Ação

**Vínculos:** 4332 - Manutenção da Ouvidoria de Direitos Humanos

**Fonte de Informação:** SMDHC

**Referência:** 2020

**Frequência:** Anual

**Unidade de Medida:** atendimentos

**Produto / Conceito:** Soma de atendimentos realizados nos núcleos de direitos humanos

**Tipo de Indicador:** Resultado

**Origem do Indicador:** Externa

**Nota Técnica:** Os indicadores do PPA foram elaborados pelas Secretarias associadas a cada Programa ou Ação Orçamentária.

**Fórmula de Cálculo:** Não Possui

### Resultado do Indicador

	2022	2023	2024	2025
Proposta 2022 (Ano 1) - M1	1.000,00	1.115,00	1.235,00	1.500,00
Emenda 2022 (Ano 1) - M2	1.000,00	1.115,00	1.235,00	1.500,00
Meta de Referência	M2	M2	M2	M2
Meta Efetiva - ME	1.000,00	1.115,00	1.235,00	1.500,00
Realizado - R	4.307,00	4607		
% de Realização - (R/ME)*100				
Período da Última Apuração				

O valor realizado se refere a meta vigente quando da entrega do relatório de acompanhamento pela UNIDADE



### Informações do Indicador

<b>Indicador:</b> 379 - Número de atendimentos no PROCON PAULISTANO (on-line e presencial)
<b>Secretaria Responsável:</b> 26 - Secretaria Municipal de Justiça
<b>Tipo de Vínculo:</b> Ação
<b>Vínculos:</b> 4820 - Manutenção, Programas e Suporte da Coordenadoria de Defesa do Consumidor
<b>Fonte de Informação:</b> PROCON PAULISTANO
<b>Referência:</b> 2020
<b>Frequência:</b> Anual
<b>Unidade de Medida:</b> atendimentos
<b>Produto / Conceito:</b> Soma de atendimentos individuais no PROCON PAULISTANO (on-line e presencial)
<b>Tipo de Indicador:</b> Resultado
<b>Origem do Indicador:</b> Externa
<b>Nota Técnica:</b> Os indicadores do PPA foram elaborados pelas Secretarias associadas a cada Programa ou Ação Orçamentária.
<b>Fórmula de Cálculo:</b> Não Possui



### Resultado do Indicador

	2022	2023	2024	2025
Proposta 2022 (Ano 1) - M1	4.824,00	5.306,00	5.836,00	6.420,00
Emenda 2022 (Ano 1) - M2	4.824,00	5.306,00	5.836,00	6.420,00
Meta de Referência	M2	M2	M2	M2
Meta Efetiva - ME	4.824,00	5.306,00	5.836,00	6.420,00
Realizado - R	1.458,00			
% de Realização - (R/ME)*100				
Período da Última Apuração				

O valor realizado se refere a meta vigente quando da entrega do relatório de acompanhamento pela UNIDADE



### Informações do Indicador

**Indicador:** 380 - Número de Conferências Municipais de Assistência Social realizadas

**Secretaria Responsável:** 24 - Secretaria Municipal de Assistência e Desenvolvimento Social

**Tipo de Vínculo:** Ação

**Vínculos:** 6250 - Realização de Conferências Municipais Temáticas

**Fonte de Informação:** SMADS

**Referência:** 2020

**Frequência:** Anual

**Unidade de Medida:** unidades

**Produto / Conceito:** Soma de Conferências Municipais de Assistência Social realizadas

**Tipo de Indicador:** Resultado

**Origem do Indicador:** Externa

**Nota Técnica:** Os indicadores do PPA foram elaborados pelas Secretarias associadas a cada Programa ou Ação Orçamentária.

**Fórmula de Cálculo:** Não Possui



### Resultado do Indicador

	2022	2023	2024	2025
Proposta 2022 (Ano 1) - M1	0	1	1	1
Emenda 2022 (Ano 1) - M2	0	1	1	1
Meta de Referência	M2	M2	M2	M2
Meta Efetiva - ME	0	1	1	1
Realizado - R	0	1		
% de Realização - (R/ME)*100				
Período da Última Apuração				

O valor realizado se refere a meta vigente quando da entrega do relatório de acompanhamento pela UNIDADE



### Informações do Indicador

**Indicador:** 381 - Número de Conferências Municipais de Segurança Realizadas

**Secretaria Responsável:** 38 - Secretaria Municipal de Segurança Urbana

**Tipo de Vínculo:** Ação

**Vínculos:** 6250 - Realização de Conferências Municipais Temáticas

**Fonte de Informação:** SMSU

**Referência:** 2020

**Frequência:** Anual

**Unidade de Medida:** unidades

**Produto / Conceito:** Soma de eventos (Conferência Municipal) realizados no período

**Tipo de Indicador:** Resultado

**Origem do Indicador:** Externa

**Nota Técnica:** Os indicadores do PPA foram elaborados pelas Secretarias associadas a cada Programa ou Ação Orçamentária.

**Fórmula de Cálculo:** Não Possui



### Resultado do Indicador

	2022	2023	2024	2025
Proposta 2022 (Ano 1) - M1	1	1	1	1
Emenda 2022 (Ano 1) - M2	1	1	1	1
Meta de Referência	M2	M2	M2	M2
Meta Efetiva - ME	1	1	1	1
Realizado - R	1	1		
% de Realização - (R/ME)*100				
Período da Última Apuração				

O valor realizado se refere a meta vigente quando da entrega do relatório de acompanhamento pela UNIDADE



### Informações do Indicador

**Indicador:** 382 - Número total de acessos à internet nos equipamentos públicos dos programas Telecentros e DIGILAB LIVRE SP

**Secretaria Responsável:** 23 - Secretaria Municipal de Inovação e Tecnologia

**Tipo de Vínculo:** Ação

**Vínculos:** 4420 - Manutenção e Operação de Telecentros

**Fonte de Informação:** SMIT

**Referência:** 2020

**Frequência:** Anual

**Unidade de Medida:** unidades

**Produto / Conceito:** Fórmula de Cálculo: Soma total de acessos à internet nos equipamentos públicos dos programas Telecentros e DIGILAB LIVRE SP

**Tipo de Indicador:** Resultado

**Origem do Indicador:** Agenda 2030

**Nota Técnica:** Os indicadores do PPA foram elaborados pelas Secretarias associadas a cada Programa ou Ação Orçamentária.

**Fórmula de Cálculo:** Não Possui



### Resultado do Indicador

	2022	2023	2024	2025
Proposta 2022 (Ano 1) - M1	50.000,00	100.000,00	150.000,00	150.000,00
Emenda 2022 (Ano 1) - M2	50.000,00	100.000,00	150.000,00	150.000,00
Meta de Referência	M2	M2	M2	M2
Meta Efetiva - ME	50.000,00	100.000,00	150.000,00	150.000,00
Realizado - R	89.345,00	176.917,00		
% de Realização - (R/ME)*100				
Período da Última Apuração				

O valor realizado se refere a meta vigente quando da entrega do relatório de acompanhamento pela UNIDADE



### Informações do Indicador

**Indicador:** 383 - Número de imigrantes formados pelo programa Portas Abertas: Português para Imigrantes

**Secretaria Responsável:** 34 - Secretaria Municipal de Direitos Humanos e Cidadania



**Tipo de Vínculo:** Ação

**Vínculos:** 4324 - Políticas, Programas e Ações para Imigrantes e Promoção ao Trabalho Decente

**Fonte de Informação:** SMDHC

**Referência:** 2020

**Frequência:** Anual

**Unidade de Medida:** pessoas

**Produto / Conceito:** Fórmula de Cálculo: Soma do número de pessoas formadas no curso Portas Abertas: Português para Imigrantes (níveis básico, intermediário e avançado somados)

**Tipo de Indicador:** Resultado

**Origem do Indicador:** Externa

**Nota Técnica:** Os indicadores do PPA foram elaborados pelas Secretarias associadas a cada Programa ou Ação Orçamentária.

**Fórmula de Cálculo:** Não Possui

### Resultado do Indicador

	2022	2023	2024	2025
Proposta 2022 (Ano 1) - M1	250	500	750	1.000,00
Emenda 2022 (Ano 1) - M2	250	500	750	1.000,00
Meta de Referência	M2	M2	M2	M2
Meta Efetiva - ME	250	500	750	1.000,00
Realizado - R	281	891		
% de Realização - (R/ME)*100				
Período da Última Apuração				


O valor realizado se refere a meta vigente quando da entrega do relatório de acompanhamento pela UNIDADE

**Observação:** 891 estudantes, sendo 410 estudantes do 1º semestre e 481 estudantes do 2º semestre



PREFEITURA DO MUNICÍPIO DE SÃO PAULO  
Plano Plurianual 2022 - 2025  
Relatório de Resultados dos Indicadores

Monitoramento de Referência:  
2023





### Informações do Indicador

**Indicador:** 384 - Número de campanhas publicitárias de sensibilização realizadas

**Secretaria Responsável:** 34 - Secretaria Municipal de Direitos Humanos e Cidadania

**Tipo de Vínculo:** Ação

**Vínculos:** 4325 - Políticas, Programas e Ações sobre Álcool e Drogas

**Fonte de Informação:** SMDHC

**Referência:** 2020

**Frequência:** Anual

**Unidade de Medida:** unidades

**Produto / Conceito:** Soma do número de campanhas realizadas

**Tipo de Indicador:** Resultado

**Origem do Indicador:** Externa

**Nota Técnica:** Os indicadores do PPA foram elaborados pelas Secretarias associadas a cada Programa ou Ação Orçamentária.

**Fórmula de Cálculo:** Não Possui



### Resultado do Indicador

	2022	2023	2024	2025
Proposta 2022 (Ano 1) - M1	5	5	5	5
Emenda 2022 (Ano 1) - M2	5	5	5	5
Meta de Referência	M2	M2	M2	M2
Meta Efetiva - ME	5	5	5	5
Realizado - R	8	7		
% de Realização - (R/ME)*100				
Período da Última Apuração				

O valor realizado se refere a meta vigente quando da entrega do relatório de acompanhamento pela UNIDADE



### Informações do Indicador

**Indicador:** 385 - Número de atendimentos realizados pelos serviços de promoção da igualdade racial vinculados à SMDHC

**Secretaria Responsável:** 34 - Secretaria Municipal de Direitos Humanos e Cidadania



**Tipo de Vínculo:** Ação

**Vínculos:** 4334 - Manutenção e Operação de Equipamentos Públicos Voltados à Promoção da Igualdade Racial

**Fonte de Informação:** SMDHC

**Referência:** 2020

**Frequência:** Anual

**Unidade de Medida:** atendimentos

**Produto / Conceito:** Soma de atendimentos realizados pelos serviços de promoção da igualdade racial vinculados à SMDHC, no ano

**Tipo de Indicador:** Resultado

**Origem do Indicador:** Externa

**Nota Técnica:** Os indicadores do PPA foram elaborados pelas Secretarias associadas a cada Programa ou Ação Orçamentária.

**Fórmula de Cálculo:** Não Possui

### Resultado do Indicador

	2022	2023	2024	2025
Proposta 2022 (Ano 1) - M1	1.381,00	1.450,00	1.523,00	1.599,00
Emenda 2022 (Ano 1) - M2	1.381,00	1.450,00	1.523,00	1.599,00
Meta de Referência	M2	M2	M2	M2
Meta Efetiva - ME	1.381,00	1.450,00	1.523,00	1.599,00
Realizado - R	211	2262		
% de Realização - (R/ME)*100				
Período da Última Apuração				

O valor realizado se refere a meta vigente quando da entrega do relatório de acompanhamento pela UNIDADE



### Informações do Indicador

**Indicador:** 386 - Número de pessoas atendidas pelos Centros de Cidadania LGBT

**Secretaria Responsável:** 34 - Secretaria Municipal de Direitos Humanos e Cidadania

**Tipo de Vínculo:** Ação

**Vínculos:** 4326 - Manutenção e Operação dos Equipamentos Públicos Voltados ao Atendimento da População LGBTI

**Fonte de Informação:** SMDHC

**Referência:** 2020

**Frequência:** Anual

**Unidade de Medida:** pessoas

**Produto / Conceito:** Soma de pessoas atendidas pelos Centros de Cidadania LGBT

**Tipo de Indicador:** Resultado

**Origem do Indicador:** Externa

**Nota Técnica:** Os indicadores do PPA foram elaborados pelas Secretarias associadas a cada Programa ou Ação Orçamentária.

**Fórmula de Cálculo:** Não Possui



### Resultado do Indicador

	2022	2023	2024	2025
Proposta 2022 (Ano 1) - M1	3.708,00	3.894,00	4.088,00	4.293,00
Emenda 2022 (Ano 1) - M2	3.708,00	3.894,00	4.088,00	4.293,00
Meta de Referência	M2	M2	M2	M2
Meta Efetiva - ME	3.708,00	3.894,00	4.088,00	4.293,00
Realizado - R	106.861,00	91279		
% de Realização - (R/ME)*100				
Período da Última Apuração				

O valor realizado se refere a meta vigente quando da entrega do relatório de acompanhamento pela UNIDADE

**Observação:** Número de atendimentos realizados nos Centros de Cidadania LGBT em 2023



### Informações do Indicador

<b>Indicador:</b> 387 - Número de entidades do setor privado reconhecidas no Selo de Igualdade Racial
<b>Secretaria Responsável:</b> 34 - Secretaria Municipal de Direitos Humanos e Cidadania
<b>Tipo de Vínculo:</b> Ação
<b>Vínculos:</b> 4327 - Políticas, Programas e Ações para Promoção da Igualdade Racial
<b>Fonte de Informação:</b> SMDHC
<b>Referência:</b> 2020
<b>Frequência:</b> Anual
<b>Unidade de Medida:</b> unidades
<b>Produto / Conceito:</b> Soma do número de entidades de direito privado inscritas no Selo de Igualdade Racial
<b>Tipo de Indicador:</b> Resultado
<b>Origem do Indicador:</b> Agenda 2030
<b>Nota Técnica:</b> Os indicadores do PPA foram elaborados pelas Secretarias associadas a cada Programa ou Ação Orçamentária.
<b>Fórmula de Cálculo:</b> Não Possui



### Resultado do Indicador

	2022	2023	2024	2025
Proposta 2022 (Ano 1) - M1	15	40	70	70
Emenda 2022 (Ano 1) - M2	15	40	70	70
Meta de Referência	M2	M2	M2	M2
Meta Efetiva - ME	15	40	70	70
Realizado - R	49	70		
% de Realização - (R/ME)*100				
Período da Última Apuração				

O valor realizado se refere a meta vigente quando da entrega do relatório de acompanhamento pela UNIDADE



### Informações do Indicador

**Indicador:** 388 - Número de quilômetros de vias, calçadas e faixas exclusivas de ônibus requalificadas

**Secretaria Responsável:** 22 - Secretaria Municipal de Infraestrutura Urbana e Obras

**Tipo de Vínculo:** Ação

**Vínculos:** 5105 - Intervenções na Área de Mobilidade Urbana

**Fonte de Informação:** SIURB

**Referência:** 2020

**Frequência:** Anual

**Unidade de Medida:** quilômetros

**Produto / Conceito:** Fórmula de Cálculo: Somatória de quilômetros de vias, calçadas, faixas exclusivas de ônibus requalificadas

**Tipo de Indicador:** Resultado

**Origem do Indicador:** Externa

**Nota Técnica:** Os indicadores do PPA foram elaborados pelas Secretarias associadas a cada Programa ou Ação Orçamentária.

**Fórmula de Cálculo:** Não Possui



### Resultado do Indicador

	2022	2023	2024	2025
Proposta 2022 (Ano 1) - M1	1	3	7	10
Emenda 2022 (Ano 1) - M2	1	3	7	10
Meta de Referência	M2	M2	M2	M2
Meta Efetiva - ME	1	3	7	10
Realizado - R	1	-		
% de Realização - (R/ME)*100				
Período da Última Apuração				

O valor realizado se refere a meta vigente quando da entrega do relatório de acompanhamento pela UNIDADE



### Informações do Indicador

**Indicador:** 389 - Número de edificações da GCM ampliadas, reformadas ou requalificadas

**Secretaria Responsável:** 38 - Secretaria Municipal de Segurança Urbana

**Tipo de Vínculo:** Ação

**Vínculos:** 1055 - Ampliação, Reforma e Requalificação das Instalações para a Guarda Civil Metropolitana

**Fonte de Informação:** Coordenação de Tecnologia, Logística e Infraestrutura - CTLI/SMSU

**Referência:** 2020

**Frequência:** Anual

**Unidade de Medida:** unidades

**Produto / Conceito:** Soma de edificações da GCM ampliadas, reformadas ou requalificadas

**Tipo de Indicador:** Resultado

**Origem do Indicador:** Externa

**Nota Técnica:** Os indicadores do PPA foram elaborados pelas Secretarias associadas a cada Programa ou Ação Orçamentária.

**Fórmula de Cálculo:** Não Possui



### Resultado do Indicador

	2022	2023	2024	2025
Proposta 2022 (Ano 1) - M1	3	6	9	12
Emenda 2022 (Ano 1) - M2	3	6	9	12
Meta de Referência	M2	M2	M2	M2
Meta Efetiva - ME	3	6	9	12
Realizado - R	3	6		
% de Realização - (R/ME)*100				
Período da Última Apuração				

O valor realizado se refere a meta vigente quando da entrega do relatório de acompanhamento pela UNIDADE



### Informações do Indicador

**Indicador:** 390 - Percentual do viário da cidade com infraestrutura priorizada aos ônibus (faixas exclusivas para ônibus)

**Secretaria Responsável:** 20 - Secretaria Municipal de Mobilidade e Trânsito

**Tipo de Vínculo:** Ação

**Vínculos:** 5391 - Implantação de Faixas Exclusivas de Ônibus

**Fonte de Informação:** SPTrans

**Referência:** 2020

**Frequência:** Anual

**Unidade de Medida:** %

**Produto / Conceito:** Fórmula de Cálculo: Extensão total, em quilômetros (km), de faixas exclusivas de ônibus ÷ Extensão total, em quilômetros (km), de vias do município - 20.000 km (x100)

**Tipo de Indicador:** Resultado

**Origem do Indicador:** Agenda 2030

**Nota Técnica:** Os indicadores do PPA foram elaborados pelas Secretarias associadas a cada Programa ou Ação Orçamentária.

**Fórmula de Cálculo:** Não Possui



### Resultado do Indicador

	2022	2023	2024	2025
Proposta 2022 (Ano 1) - M1	2,68%	2,80%	2,93%	2,93%
Emenda 2022 (Ano 1) - M2	2,68%	2,80%	2,93%	2,93%
Meta de Referência	M2	M2	M2	M2
Meta Efetiva - ME	2,68%	2,80%	2,93%	2,93%
Realizado - R	2,68	-		
% de Realização - (R/ME)*100				
Período da Última Apuração				

O valor realizado se refere a meta vigente quando da entrega do relatório de acompanhamento pela UNIDADE



### Informações do Indicador

**Indicador:** 391 - Número de proponentes com projetos fomentados pelo Edital de Apoio ao Reggae

**Secretaria Responsável:** 25 - Secretaria Municipal de Cultura

**Tipo de Vínculo:** Ação

**Vínculos:** 2007 - Programação de Atividades e Eventos da Cultura Reggae

**Fonte de Informação:** SMC

**Referência:** 2020

**Frequência:** Anual

**Unidade de Medida:** proponentes

**Produto / Conceito:** Fórmula de Cálculo: Soma de proponentes cujos projetos foram fomentados por meio do Edital de Apoio ao Reggae

**Tipo de Indicador:** Resultado

**Origem do Indicador:** Externa

**Nota Técnica:** Os indicadores do PPA foram elaborados pelas Secretarias associadas a cada Programa ou Ação Orçamentária.

**Fórmula de Cálculo:** Não Possui



### Resultado do Indicador

	2022	2023	2024	2025
Proposta 2022 (Ano 1) - M1	27	54	81	108
Emenda 2022 (Ano 1) - M2	27	54	81	108
Meta de Referência	M2	M2	M2	M2
Meta Efetiva - ME	27	54	81	108
Realizado - R	25	22		
% de Realização - (R/ME)*100				
Período da Última Apuração				

O valor realizado se refere a meta vigente quando da entrega do relatório de acompanhamento pela UNIDADE



### Informações do Indicador

**Indicador:** 392 - Número de atividades culturais da Biblioteca Mario de Andrade

**Secretaria Responsável:** 25 - Secretaria Municipal de Cultura

**Tipo de Vínculo:** Ação

**Vínculos:** 2026 - Ações e Atividades Culturais da Biblioteca Mario de Andrade

**Fonte de Informação:** SMC

**Referência:** 2020

**Frequência:** Anual

**Unidade de Medida:** ações/atividades

**Produto / Conceito:** Fórmula de Cálculo: Soma de atividades culturais (intervenções artísticas, oficinas, espetáculos, contação de histórias, saraus, workshops, etc) realizadas pela Biblioteca Mario de Andrade

**Tipo de Indicador:** Resultado

**Origem do Indicador:** Externa

**Nota Técnica:** Os indicadores do PPA foram elaborados pelas Secretarias associadas a cada Programa ou Ação Orçamentária.

**Fórmula de Cálculo:** Não Possui



### Resultado do Indicador

	2022	2023	2024	2025
Proposta 2022 (Ano 1) - M1	360	670	961	1.243,00
Emenda 2022 (Ano 1) - M2	360	670	961	1.243,00
Meta de Referência	M2	M2	M2	M2
Meta Efetiva - ME	360	670	961	1.243,00
Realizado - R	397	534		
% de Realização - (R/ME)*100				
Período da Última Apuração				

O valor realizado se refere a meta vigente quando da entrega do relatório de acompanhamento pela UNIDADE



### Informações do Indicador

**Indicador:** 393 - Número de proponentes com projetos fomentados pelo edital do Programa de Valorização de Iniciativas Culturais (VAI)

**Secretaria Responsável:** 25 - Secretaria Municipal de Cultura

**Tipo de Vínculo:** Ação

**Vínculos:** 4311 - Execução do Programa para a Valorização de Iniciativas Culturais

**Fonte de Informação:** SMC

**Referência:** 2020

**Frequência:** Anual

**Unidade de Medida:** proponentes

**Produto / Conceito:** Fórmula de Cálculo: Soma de proponentes cujos projetos foram fomentados por meio do edital do Programa de Valorização de Iniciativas Culturais (VAI)

**Tipo de Indicador:** Resultado

**Origem do Indicador:** Externa

**Nota Técnica:** Os indicadores do PPA foram elaborados pelas Secretarias associadas a cada Programa ou Ação Orçamentária.

**Fórmula de Cálculo:** Não Possui



### Resultado do Indicador

	2022	2023	2024	2025
Proposta 2022 (Ano 1) - M1	200	400	600	800
Emenda 2022 (Ano 1) - M2	200	400	600	800
Meta de Referência	M2	M2	M2	M2
Meta Efetiva - ME	200	400	600	800
Realizado - R	143	45		
% de Realização - (R/ME)*100				
Período da Última Apuração				

O valor realizado se refere a meta vigente quando da entrega do relatório de acompanhamento pela UNIDADE



### Informações do Indicador

**Indicador:** 394 - Número de contratos firmados no âmbito da implantação do Memorial dos Aflitos

**Secretaria Responsável:** 25 - Secretaria Municipal de Cultura

**Tipo de Vínculo:** Ação

**Vínculos:** 5421 - Implantação do Memorial dos Aflitos

**Fonte de Informação:** SMC

**Referência:** 2020

**Frequência:** Anual

**Unidade de Medida:** unidades

**Produto / Conceito:** Fórmula de Cálculo: Número de contratos firmados no âmbito da implantação do Memorial dos Aflitos

**Tipo de Indicador:** Processo

**Origem do Indicador:** Externa

**Nota Técnica:** Os indicadores do PPA foram elaborados pelas Secretarias associadas a cada Programa ou Ação Orçamentária.

**Fórmula de Cálculo:** Não Possui



### Resultado do Indicador

	2022	2023	2024	2025
Proposta 2022 (Ano 1) - M1	2	4	4	4
Emenda 2022 (Ano 1) - M2	2	4	4	4
Meta de Referência	M2	M2	M2	M2
Meta Efetiva - ME	2	4	4	4
Realizado - R	0	2		
% de Realização - (R/ME)*100				
Período da Última Apuração				

O valor realizado se refere a meta vigente quando da entrega do relatório de acompanhamento pela UNIDADE



### Informações do Indicador

**Indicador:** 395 - Número de equipamentos culturais requalificados pela Secretaria Municipal de Cultura

**Secretaria Responsável:** 25 - Secretaria Municipal de Cultura

**Tipo de Vínculo:** Ação

**Vínculos:** 5960 - Ampliação, Reforma e Requalificação de Equipamentos Culturais

**Fonte de Informação:** SMC

**Referência:** 2020

**Frequência:** Anual

**Unidade de Medida:** postos

**Produto / Conceito:** Fórmula de Cálculo: Soma de requalificações (obras, reformas, conservação, obra de manutenção predial, adequações, acessibilidade, serviços para obtenção de AVCB, melhorias) realizadas nos equipamentos e espaços culturais

**Tipo de Indicador:** Resultado

**Origem do Indicador:** Externa

**Nota Técnica:** Os indicadores do PPA foram elaborados pelas Secretarias associadas a cada Programa ou Ação Orçamentária.

**Fórmula de Cálculo:** Não Possui



### Resultado do Indicador

	2022	2023	2024	2025
Proposta 2022 (Ano 1) - M1	4	8	11	12
Emenda 2022 (Ano 1) - M2	4	8	11	12
Meta de Referência	M2	M2	M2	M2
Meta Efetiva - ME	4	8	11	12
Realizado - R	4	4		
% de Realização - (R/ME)*100				
Período da Última Apuração				

O valor realizado se refere a meta vigente quando da entrega do relatório de acompanhamento pela UNIDADE



### Informações do Indicador

**Indicador:** 396 - Número de atividades culturais ofertadas pela política de promoção cultural da Secretaria Municipal de Cultura

**Secretaria Responsável:** 25 - Secretaria Municipal de Cultura

**Tipo de Vínculo:** Ação

**Vínculos:** 6353 - Políticas de promoção cultural

**Fonte de Informação:** SMC

**Referência:** 2020

**Frequência:** Anual

**Unidade de Medida:** ações/atividades

**Produto / Conceito:** Fórmula de Cálculo: Soma de atividades e ações culturais (seminários, oficinas, contação de histórias, saraus, workshops) realizadas no município de São Paulo pela SMC

**Tipo de Indicador:** Resultado

**Origem do Indicador:** Externa

**Nota Técnica:** Os indicadores do PPA foram elaborados pelas Secretarias associadas a cada Programa ou Ação Orçamentária.

**Fórmula de Cálculo:** Não Possui



### Resultado do Indicador

	2022	2023	2024	2025
Proposta 2022 (Ano 1) - M1	5	10	15	20
Emenda 2022 (Ano 1) - M2	5	10	15	20
Meta de Referência	M2	M2	M2	M2
Meta Efetiva - ME	5	10	15	20
Realizado - R	1	1		
% de Realização - (R/ME)*100				
Período da Última Apuração				

O valor realizado se refere a meta vigente quando da entrega do relatório de acompanhamento pela UNIDADE



### Informações do Indicador

**Indicador:** 397 - Número de atividades culturais do Calendário Anual

**Secretaria Responsável:** 25 - Secretaria Municipal de Cultura

**Tipo de Vínculo:** Ação

**Vínculos:** 6354 - Programação de Atividades Culturais

**Fonte de Informação:** SMC

**Referência:** 2020

**Frequência:** Anual

**Unidade de Medida:** ações/atividades

**Produto / Conceito:** Fórmula de Cálculo: Soma de atividades culturais (apresentações culturais, intervenções artísticas, espetáculos, contação de histórias, saraus, vivências, oficinas, shows, performances, transmissões online) previstas no Calendário Anual de Atividades Culturais do Município de São Paulo realizadas

**Tipo de Indicador:** Resultado

**Origem do Indicador:** Externa

**Nota Técnica:** Os indicadores do PPA foram elaborados pelas Secretarias associadas a cada Programa ou Ação Orçamentária.

**Fórmula de Cálculo:** Não Possui



### Resultado do Indicador

	2022	2023	2024	2025
Proposta 2022 (Ano 1) - M1	2.302,00	3.120,00	4.031,00	5.055,00
Emenda 2022 (Ano 1) - M2	2.302,00	3.120,00	4.031,00	5.055,00
Meta de Referência	M2	M2	M2	M2
Meta Efetiva - ME	2.302,00	3.120,00	4.031,00	5.055,00
Realizado - R	2.930,00	3533		
% de Realização - (R/ME)*100				
Período da Última Apuração				

O valor realizado se refere a meta vigente quando da entrega do relatório de acompanhamento pela UNIDADE



### Informações do Indicador

**Indicador:** 398 - Número de atividades culturais nas Bibliotecas Públicas

**Secretaria Responsável:** 25 - Secretaria Municipal de Cultura

**Tipo de Vínculo:** Ação

**Vínculos:** 6356 - Programação de Atividades Culturais nas Bibliotecas Públicas

**Fonte de Informação:** SMC

**Referência:** 2020

**Frequência:** Anual

**Unidade de Medida:** ações/atividades

**Produto / Conceito:** Fórmula de Cálculo: Soma de atividades culturais (apresentações culturais, shows, eventos, intervenções artísticas, contação de histórias) realizadas pela SMC nas Bibliotecas Públicas do Sistema Municipal de Bibliotecas (SMB)

**Tipo de Indicador:** Resultado

**Origem do Indicador:** Externa

**Nota Técnica:** Os indicadores do PPA foram elaborados pelas Secretarias associadas a cada Programa ou Ação Orçamentária.

**Fórmula de Cálculo:** Não Possui



### Resultado do Indicador

	2022	2023	2024	2025
Proposta 2022 (Ano 1) - M1	882	1.801,00	2.750,00	3.747,00
Emenda 2022 (Ano 1) - M2	882	1.801,00	2.750,00	3.747,00
Meta de Referência	M2	M2	M2	M2
Meta Efetiva - ME	882	1.801,00	2.750,00	3.747,00
Realizado - R	11.799,00	14921		
% de Realização - (R/ME)*100				
Período da Última Apuração				

O valor realizado se refere a meta vigente quando da entrega do relatório de acompanhamento pela UNIDADE



### Informações do Indicador

**Indicador:** 399 - Número de atividades culturais da política de promoção cultural das Bibliotecas Públicas

**Secretaria Responsável:** 25 - Secretaria Municipal de Cultura

**Tipo de Vínculo:** Ação

**Vínculos:** 6357 - Políticas de Promoção Cultural nas Bibliotecas Públicas

**Fonte de Informação:** SMC

**Referência:** 2020

**Frequência:** Anual

**Unidade de Medida:** ações/atividades

**Produto / Conceito:** Fórmula de Cálculo: Soma de atividades culturais da política de promoção cultural (seminários, oficinas, saraus, workshops, shows, contação de história, intervenções culturais) realizadas pela SMC nas Bibliotecas Públicas do Sistema Municipal de Bibliotecas (SMB)

**Tipo de Indicador:** Resultado

**Origem do Indicador:** Externa

**Nota Técnica:** Os indicadores do PPA foram elaborados pelas Secretarias associadas a cada Programa ou Ação Orçamentária.

**Fórmula de Cálculo:** Não Possui



### Resultado do Indicador

	2022	2023	2024	2025
Proposta 2022 (Ano 1) - M1	973	1.840,00	2.777,00	3.784,00
Emenda 2022 (Ano 1) - M2	973	1.840,00	2.777,00	3.784,00
Meta de Referência	M2	M2	M2	M2
Meta Efetiva - ME	973	1.840,00	2.777,00	3.784,00
Realizado - R	11.402,00	14378		
% de Realização - (R/ME)*100				
Período da Última Apuração				

O valor realizado se refere a meta vigente quando da entrega do relatório de acompanhamento pela UNIDADE



### Informações do Indicador

**Indicador:** 400 - Número de entidades públicas ou privadas que receberam recursos de subvenção ou contribuição da Secretaria Municipal de Cultura

**Secretaria Responsável:** 25 - Secretaria Municipal de Cultura

**Tipo de Vínculo:** Ação

**Vínculos:** 6358 - Subvenção e Contribuições a Entidades Culturais

**Fonte de Informação:** SMC

**Referência:** 2020

**Frequência:** Anual

**Unidade de Medida:** entidades

**Produto / Conceito:** Fórmula de Cálculo: Soma de entidades públicas ou privadas que receberam recursos de subvenção ou contribuição da Secretaria Municipal de Cultura

**Tipo de Indicador:** Resultado

**Origem do Indicador:** Externa

**Nota Técnica:** Os indicadores do PPA foram elaborados pelas Secretarias associadas a cada Programa ou Ação Orçamentária.

**Fórmula de Cálculo:** Não Possui



### Resultado do Indicador

	2022	2023	2024	2025
Proposta 2022 (Ano 1) - M1	11	11	11	11
Emenda 2022 (Ano 1) - M2	11	11	11	11
Meta de Referência	M2	M2	M2	M2
Meta Efetiva - ME	11	11	11	11
Realizado - R	11	11		
% de Realização - (R/ME)*100				
Período da Última Apuração				

O valor realizado se refere a meta vigente quando da entrega do relatório de acompanhamento pela UNIDADE



### Informações do Indicador

**Indicador:** 401 - Número de proponentes com projetos fomentados pelo edital de Fomento às Linguagens Artísticas

**Secretaria Responsável:** 25 - Secretaria Municipal de Cultura

**Tipo de Vínculo:** Ação

**Vínculos:** 6359 - Fomento às Linguagens Artísticas

**Fonte de Informação:** SMC

**Referência:** 2020

**Frequência:** Anual

**Unidade de Medida:** proponentes

**Produto / Conceito:** Fórmula de Cálculo: Soma de proponentes cujos projetos foram fomentados por meio do edital de Fomento às Linguagens Artísticas

**Tipo de Indicador:** Resultado

**Origem do Indicador:** Externa

**Nota Técnica:** Os indicadores do PPA foram elaborados pelas Secretarias associadas a cada Programa ou Ação Orçamentária.

**Fórmula de Cálculo:** Não Possui



### Resultado do Indicador

	2022	2023	2024	2025
Proposta 2022 (Ano 1) - M1	30	55	80	105
Emenda 2022 (Ano 1) - M2	30	55	80	105
Meta de Referência	M2	M2	M2	M2
Meta Efetiva - ME	30	55	80	105
Realizado - R	42	0		
% de Realização - (R/ME)*100				
Período da Última Apuração				

O valor realizado se refere a meta vigente quando da entrega do relatório de acompanhamento pela UNIDADE



### Informações do Indicador

**Indicador:** 402 - Número de participantes do Programa Jovem Monitor Cultural

**Secretaria Responsável:** 25 - Secretaria Municipal de Cultura

**Tipo de Vínculo:** Ação

**Vínculos:** 6364 - Programa Jovem Monitor Cultural

**Fonte de Informação:** SMC

**Referência:** 2020

**Frequência:** Anual

**Unidade de Medida:** participantes

**Produto / Conceito:** Fórmula de Cálculo: Soma de jovens participantes do Programa Jovem Monitor Cultural

**Tipo de Indicador:** Resultado

**Origem do Indicador:** Externa

**Nota Técnica:** Os indicadores do PPA foram elaborados pelas Secretarias associadas a cada Programa ou Ação Orçamentária.

**Fórmula de Cálculo:** Não Possui



### Resultado do Indicador

	2022	2023	2024	2025
Proposta 2022 (Ano 1) - M1	310	300	310	315
Emenda 2022 (Ano 1) - M2	310	300	310	315
Meta de Referência	M2	M2	M2	M2
Meta Efetiva - ME	310	300	310	315
Realizado - R	330	345		
% de Realização - (R/ME)*100				
Período da Última Apuração				

O valor realizado se refere a meta vigente quando da entrega do relatório de acompanhamento pela UNIDADE



### Informações do Indicador

**Indicador:** 403 - Número de participantes do Programa Articulação Criativa (CRIA)

**Secretaria Responsável:** 25 - Secretaria Municipal de Cultura

**Tipo de Vínculo:** Ação

**Vínculos:** 6365 - Programa de Articulação Criativa

**Fonte de Informação:** SMC

**Referência:** 2020

**Frequência:** Anual

**Unidade de Medida:** participantes

**Produto / Conceito:** Fórmula de Cálculo: Soma de jovens participantes no Programa Articulação Criativa

**Tipo de Indicador:** Resultado

**Origem do Indicador:** Externa

**Nota Técnica:** Os indicadores do PPA foram elaborados pelas Secretarias associadas a cada Programa ou Ação Orçamentária.

**Fórmula de Cálculo:** Não Possui



### Resultado do Indicador

	2022	2023	2024	2025
Proposta 2022 (Ano 1) - M1	50	50	50	50
Emenda 2022 (Ano 1) - M2	50	50	50	50
Meta de Referência	M2	M2	M2	M2
Meta Efetiva - ME	50	50	50	50
Realizado - R	0	0		
% de Realização - (R/ME)*100				
Período da Última Apuração				

O valor realizado se refere a meta vigente quando da entrega do relatório de acompanhamento pela UNIDADE



### Informações do Indicador

**Indicador:** 404 - Número de ocupações culturais participantes do Programa de Ocupações Culturais

**Secretaria Responsável:** 25 - Secretaria Municipal de Cultura

**Tipo de Vínculo:** Ação

**Vínculos:** 6366 - Programa de Ocupações Culturais

**Fonte de Informação:** SMC

**Referência:** 2020

**Frequência:** Anual

**Unidade de Medida:** Ocupações Culturais

**Produto / Conceito:** Fórmula de Cálculo: Soma de ocupações culturais com atividades culturais financiadas pelo Programa de Ocupações Culturais

**Tipo de Indicador:** Resultado

**Origem do Indicador:** Externa

**Nota Técnica:** Os indicadores do PPA foram elaborados pelas Secretarias associadas a cada Programa ou Ação Orçamentária.

**Fórmula de Cálculo:** Não Possui



### Resultado do Indicador

	2022	2023	2024	2025
Proposta 2022 (Ano 1) - M1	5	15	30	50
Emenda 2022 (Ano 1) - M2	5	15	30	50
Meta de Referência	M2	M2	M2	M2
Meta Efetiva - ME	5	15	30	50
Realizado - R	0	0		
% de Realização - (R/ME)*100				
Período da Última Apuração				

O valor realizado se refere a meta vigente quando da entrega do relatório de acompanhamento pela UNIDADE



### Informações do Indicador

**Indicador:** 405 - Número de oficinas culturais nas Casas de Cultura, Centros Culturais e Teatros

**Secretaria Responsável:** 25 - Secretaria Municipal de Cultura

**Tipo de Vínculo:** Ação

**Vínculos:** 6372 - Oficina nos Equipamentos Culturais

**Fonte de Informação:** SMC

**Referência:** 2020

**Frequência:** Anual

**Unidade de Medida:** oficinas

**Produto / Conceito:** Fórmula de Cálculo: Soma de oficinas culturais realizadas nas Casas de Cultura, Centros Culturais e Teatros

**Tipo de Indicador:** Resultado

**Origem do Indicador:** Externa

**Nota Técnica:** Os indicadores do PPA foram elaborados pelas Secretarias associadas a cada Programa ou Ação Orçamentária.

**Fórmula de Cálculo:** Não Possui



### Resultado do Indicador

	2022	2023	2024	2025
Proposta 2022 (Ano 1) - M1	600	1.300,00	1.994,00	2.700,00
Emenda 2022 (Ano 1) - M2	600	1.300,00	1.994,00	2.700,00
Meta de Referência	M2	M2	M2	M2
Meta Efetiva - ME	600	1.300,00	1.994,00	2.700,00
Realizado - R	439	449		
% de Realização - (R/ME)*100				
Período da Última Apuração				

O valor realizado se refere a meta vigente quando da entrega do relatório de acompanhamento pela UNIDADE



### Informações do Indicador

**Indicador:** 406 - Número de atividades culturais realizadas pelo Programa Aldeias

**Secretaria Responsável:** 25 - Secretaria Municipal de Cultura

**Tipo de Vínculo:** Ação

**Vínculos:** 6373 - Programa Aldeias

**Fonte de Informação:** SMC

**Referência:** 2020

**Frequência:** Anual

**Unidade de Medida:** ações/atividades

**Produto / Conceito:** Fórmula de Cálculo: Soma de atividades culturais (oficinas realizadas referentes ao Programa Aldeias)

**Tipo de Indicador:** Resultado

**Origem do Indicador:** Externa

**Nota Técnica:** Os indicadores do PPA foram elaborados pelas Secretarias associadas a cada Programa ou Ação Orçamentária.

**Fórmula de Cálculo:** Não Possui




### Resultado do Indicador

	2022	2023	2024	2025
Proposta 2022 (Ano 1) - M1	120	240	360	480
Emenda 2022 (Ano 1) - M2	120	240	360	480
Meta de Referência	M2	M2	M2	M2
Meta Efetiva - ME	120	240	360	480
Realizado - R	12	135		
% de Realização - (R/ME)*100				
Período da Última Apuração				

O valor realizado se refere a meta vigente quando da entrega do relatório de acompanhamento pela UNIDADE



### Informações do Indicador

<b>Indicador:</b> 407 - Número de artistas contratados pelo Programa de Iniciação Artística (PIÁ)	
<b>Secretaria Responsável:</b> 25 - Secretaria Municipal de Cultura	
<b>Tipo de Vínculo:</b> Ação	
<b>Vínculos:</b> 6374 - Programa Piá	
<b>Fonte de Informação:</b> SMC	
<b>Referência:</b> 2020	
<b>Frequência:</b> Anual	
<b>Unidade de Medida:</b> contratados	
<b>Produto / Conceito:</b> Fórmula de Cálculo: Soma de artistas contratados pelo Programa de Iniciação Artística (PIÁ)	
<b>Tipo de Indicador:</b> Resultado	
<b>Origem do Indicador:</b> Externa	
<b>Nota Técnica:</b> Os indicadores do PPA foram elaborados pelas Secretarias associadas a cada Programa ou Ação Orçamentária.	
<b>Fórmula de Cálculo:</b> Não Possui	

### Resultado do Indicador

	2022	2023	2024	2025
Proposta 2022 (Ano 1) - M1	77	78	88	102
Emenda 2022 (Ano 1) - M2	77	78	88	102
Meta de Referência	M2	M2	M2	M2
Meta Efetiva - ME	77	78	88	102
Realizado - R	156	210		
% de Realização - (R/ME)*100				
Período da Última Apuração				

O valor realizado se refere a meta vigente quando da entrega do relatório de acompanhamento pela UNIDADE



### Informações do Indicador

**Indicador:** 408 - Número de artistas contratados pelo Programa Vocacional

**Secretaria Responsável:** 25 - Secretaria Municipal de Cultura

**Tipo de Vínculo:** Ação

**Vínculos:** 6375 - Programa Vocacional

**Fonte de Informação:** SMC

**Referência:** 2020

**Frequência:** Anual

**Unidade de Medida:** contratados

**Produto / Conceito:** Fórmula de Cálculo: Soma de artistas contratados pelo Programa Vocacional

**Tipo de Indicador:** Resultado

**Origem do Indicador:** Externa

**Nota Técnica:** Os indicadores do PPA foram elaborados pelas Secretarias associadas a cada Programa ou Ação Orçamentária.

**Fórmula de Cálculo:** Não Possui



### Resultado do Indicador

	2022	2023	2024	2025
Proposta 2022 (Ano 1) - M1	87	88	100	118
Emenda 2022 (Ano 1) - M2	87	88	100	118
Meta de Referência	M2	M2	M2	M2
Meta Efetiva - ME	87	88	100	118
Realizado - R	113	153		
% de Realização - (R/ME)*100				
Período da Última Apuração				

O valor realizado se refere a meta vigente quando da entrega do relatório de acompanhamento pela UNIDADE



### Informações do Indicador

**Indicador:** 409 - Número de artistas contratados pelo Programa Vocacional Hip Hop

**Secretaria Responsável:** 25 - Secretaria Municipal de Cultura

**Tipo de Vínculo:** Ação

**Vínculos:** 6376 - Território Hip Hop (Vocacional Hip Hop)

**Fonte de Informação:** SMC

**Referência:** 2020

**Frequência:** Anual

**Unidade de Medida:** contratados

**Produto / Conceito:** Fórmula de Cálculo: Soma de artistas contratados pelo Programa Vocacional Hip Hop

**Tipo de Indicador:** Resultado

**Origem do Indicador:** Externa

**Nota Técnica:** Os indicadores do PPA foram elaborados pelas Secretarias associadas a cada Programa ou Ação Orçamentária.

**Fórmula de Cálculo:** Não Possui



### Resultado do Indicador

	2022	2023	2024	2025
Proposta 2022 (Ano 1) - M1	26	30	38	46
Emenda 2022 (Ano 1) - M2	26	30	38	46
Meta de Referência	M2	M2	M2	M2
Meta Efetiva - ME	26	30	38	46
Realizado - R	74	111		
% de Realização - (R/ME)*100				
Período da Última Apuração				

O valor realizado se refere a meta vigente quando da entrega do relatório de acompanhamento pela UNIDADE



### Informações do Indicador

**Indicador:** 410 - Número de ocupações culturais participantes do Programa de Gestão Cultural Comunitária de Espaços

**Secretaria Responsável:** 25 - Secretaria Municipal de Cultura

**Tipo de Vínculo:** Ação

**Vínculos:** 6377 - Programa de Gestão Cultural Comunitária de Espaços

**Fonte de Informação:** SMC

**Referência:** 2020

**Frequência:** Anual

**Unidade de Medida:** participantes

**Produto / Conceito:** Fórmula de Cálculo: Soma de ocupações culturais participantes no Programa de Gestão Cultural Comunitária de Espaços

**Tipo de Indicador:** Resultado

**Origem do Indicador:** Externa

**Nota Técnica:** Os indicadores do PPA foram elaborados pelas Secretarias associadas a cada Programa ou Ação Orçamentária.

**Fórmula de Cálculo:** Não Possui



### Resultado do Indicador

	2022	2023	2024	2025
Proposta 2022 (Ano 1) - M1	15	30	45	60
Emenda 2022 (Ano 1) - M2	15	30	45	60
Meta de Referência	M2	M2	M2	M2
Meta Efetiva - ME	15	30	45	60
Realizado - R	0	0		
% de Realização - (R/ME)*100				
Período da Última Apuração				

O valor realizado se refere a meta vigente quando da entrega do relatório de acompanhamento pela UNIDADE



### Informações do Indicador

**Indicador:** 411 - Número de atividades culturais do Centro de Memória do Circo

**Secretaria Responsável:** 25 - Secretaria Municipal de Cultura

**Tipo de Vínculo:** Ação

**Vínculos:** 6378 - Centro de Memória do Circo

**Fonte de Informação:** SMC

**Referência:** 2020

**Frequência:** Anual

**Unidade de Medida:** ações/atividades

**Produto / Conceito:** Fórmula de Cálculo: Soma de atividades culturais (apresentações culturais, intervenções artísticas, espetáculos, contação de histórias, workshops, shows, palestras, debates, performances, transmissões online, espetáculos) de preservação e promoção da memória do acervo circense realizadas pelo Centro de Memória do Circo

**Tipo de Indicador:** Resultado

**Origem do Indicador:** Externa

**Nota Técnica:** Os indicadores do PPA foram elaborados pelas Secretarias associadas a cada Programa ou Ação Orçamentária.

**Fórmula de Cálculo:** Não Possui



### Resultado do Indicador

	2022	2023	2024	2025
Proposta 2022 (Ano 1) - M1	80	180	280	380
Emenda 2022 (Ano 1) - M2	80	180	280	380
Meta de Referência	M2	M2	M2	M2
Meta Efetiva - ME	80	180	280	380
Realizado - R	21	54		
% de Realização - (R/ME)*100				
Período da Última Apuração				

O valor realizado se refere a meta vigente quando da entrega do relatório de acompanhamento pela UNIDADE



### Informações do Indicador

**Indicador:** 412 - Número de atividades culturais do Centro de Referência da Dança

**Secretaria Responsável:** 25 - Secretaria Municipal de Cultura

**Tipo de Vínculo:** Ação

**Vínculos:** 6379 - Centro de Referência da Dança

**Fonte de Informação:** SMC

**Referência:** 2020

**Frequência:** Anual

**Unidade de Medida:** ações/atividades

**Produto / Conceito:** Fórmula de Cálculo: Soma de atividades culturais (apresentações culturais, intervenções artísticas, espetáculos, workshops, vivências, shows, palestras, debates, performances, transmissões online e espetáculos) realizadas pelo Centro de Referência da Dança

**Tipo de Indicador:** Resultado

**Origem do Indicador:** Externa

**Nota Técnica:** Os indicadores do PPA foram elaborados pelas Secretarias associadas a cada Programa ou Ação Orçamentária.

**Fórmula de Cálculo:** Não Possui



### Resultado do Indicador

	2022	2023	2024	2025
Proposta 2022 (Ano 1) - M1	100	250	400	550
Emenda 2022 (Ano 1) - M2	100	250	400	550
Meta de Referência	M2	M2	M2	M2
Meta Efetiva - ME	100	250	400	550
Realizado - R	55	117		
% de Realização - (R/ME)*100				
Período da Última Apuração				

O valor realizado se refere a meta vigente quando da entrega do relatório de acompanhamento pela UNIDADE



### Informações do Indicador

**Indicador:** 414 - Número de proponentes com projetos fomentados pelo edital de Fomento ao Teatro

**Secretaria Responsável:** 25 - Secretaria Municipal de Cultura

**Tipo de Vínculo:** Ação

**Vínculos:** 6381 - Lei de Fomento ao Teatro

**Fonte de Informação:** SMC

**Referência:** 2020

**Frequência:** Anual

**Unidade de Medida:** proponentes

**Produto / Conceito:** Fórmula de Cálculo: Soma de proponentes cujos projetos foram fomentados por meio do edital de Fomento ao Teatro

**Tipo de Indicador:** Resultado

**Origem do Indicador:** Externa

**Nota Técnica:** Os indicadores do PPA foram elaborados pelas Secretarias associadas a cada Programa ou Ação Orçamentária.

**Fórmula de Cálculo:** Não Possui



### Resultado do Indicador

	2022	2023	2024	2025
Proposta 2022 (Ano 1) - M1	30	60	90	120
Emenda 2022 (Ano 1) - M2	30	60	90	120
Meta de Referência	M2	M2	M2	M2
Meta Efetiva - ME	30	60	90	120
Realizado - R	13	26		
% de Realização - (R/ME)*100				
Período da Última Apuração				

O valor realizado se refere a meta vigente quando da entrega do relatório de acompanhamento pela UNIDADE



### Informações do Indicador

**Indicador:** 415 - Número de proponentes com projetos fomentados pelo edital de Fomento à Dança

**Secretaria Responsável:** 25 - Secretaria Municipal de Cultura

**Tipo de Vínculo:** Ação

**Vínculos:** 6382 - Lei de Fomento à Dança

**Fonte de Informação:** SMC

**Referência:** 2020

**Frequência:** Anual

**Unidade de Medida:** proponentes

**Produto / Conceito:** Fórmula de Cálculo: Soma de proponentes cujos projetos foram fomentados por meio do edital de Fomento à Dança

**Tipo de Indicador:** Resultado

**Origem do Indicador:** Externa

**Nota Técnica:** Os indicadores do PPA foram elaborados pelas Secretarias associadas a cada Programa ou Ação Orçamentária.

**Fórmula de Cálculo:** Não Possui



### Resultado do Indicador

	2022	2023	2024	2025
Proposta 2022 (Ano 1) - M1	30	60	90	120
Emenda 2022 (Ano 1) - M2	30	60	90	120
Meta de Referência	M2	M2	M2	M2
Meta Efetiva - ME	30	60	90	120
Realizado - R	20	27		
% de Realização - (R/ME)*100				
Período da Última Apuração				

O valor realizado se refere a meta vigente quando da entrega do relatório de acompanhamento pela UNIDADE



### Informações do Indicador

**Indicador:** 416 - Número de proponentes com projetos fomentados pelo edital de Fomento ao Circo/ Edital Xamego

**Secretaria Responsável:** 25 - Secretaria Municipal de Cultura

**Tipo de Vínculo:** Ação

**Vínculos:** 6383 - Fomento ao Circo/Edital Xamego

**Fonte de Informação:** SMC

**Referência:** 2020

**Frequência:** Anual

**Unidade de Medida:** proponentes

**Produto / Conceito:** Fórmula de Cálculo: Soma de proponentes cujos projetos foram fomentados por meio do edital de Fomento ao Circo/ Edital Xamego

**Tipo de Indicador:** Resultado

**Origem do Indicador:** Externa

**Nota Técnica:** Os indicadores do PPA foram elaborados pelas Secretarias associadas a cada Programa ou Ação Orçamentária.

**Fórmula de Cálculo:** Não Possui



### Resultado do Indicador

	2022	2023	2024	2025
Proposta 2022 (Ano 1) - M1	31	62	93	124
Emenda 2022 (Ano 1) - M2	31	62	93	124
Meta de Referência	M2	M2	M2	M2
Meta Efetiva - ME	31	62	93	124
Realizado - R	31	32		
% de Realização - (R/ME)*100				
Período da Última Apuração				

O valor realizado se refere a meta vigente quando da entrega do relatório de acompanhamento pela UNIDADE



### Informações do Indicador

**Indicador:** 417 - Número de proponentes com projetos fomentados pelo Edital de Apoio à Cultura Negra

**Secretaria Responsável:** 25 - Secretaria Municipal de Cultura

**Tipo de Vínculo:** Ação

**Vínculos:** 6384 - Apoio à Cultura Negra

**Fonte de Informação:** SMC

**Referência:** 2020

**Frequência:** Anual

**Unidade de Medida:** proponentes

**Produto / Conceito:** Fórmula de Cálculo: Soma de proponentes cujos projetos foram fomentados por meio do edital Apoio à Cultura Negra

**Tipo de Indicador:** Resultado

**Origem do Indicador:** Externa

**Nota Técnica:** Os indicadores do PPA foram elaborados pelas Secretarias associadas a cada Programa ou Ação Orçamentária.

**Fórmula de Cálculo:** Não Possui



### Resultado do Indicador

	2022	2023	2024	2025
Proposta 2022 (Ano 1) - M1	10	20	30	40
Emenda 2022 (Ano 1) - M2	10	20	30	40
Meta de Referência	M2	M2	M2	M2
Meta Efetiva - ME	10	20	30	40
Realizado - R	20	10		
% de Realização - (R/ME)*100				
Período da Última Apuração				

O valor realizado se refere a meta vigente quando da entrega do relatório de acompanhamento pela UNIDADE



### Informações do Indicador

<b>Indicador:</b> 418 - Número de proponentes com projetos fomentados pelo Prêmio Zé Renato
<b>Secretaria Responsável:</b> 25 - Secretaria Municipal de Cultura
<b>Tipo de Vínculo:</b> Ação
<b>Vínculos:</b> 6385 - Prêmio Zé Renato
<b>Fonte de Informação:</b> SMC
<b>Referência:</b> 2020
<b>Frequência:</b> Anual
<b>Unidade de Medida:</b> proponentes
<b>Produto / Conceito:</b> Fórmula de Cálculo: Soma de proponentes cujos projetos foram fomentados por meio do Prêmio Zé Renato
<b>Tipo de Indicador:</b> Resultado
<b>Origem do Indicador:</b> Externa
<b>Nota Técnica:</b> Os indicadores do PPA foram elaborados pelas Secretarias associadas a cada Programa ou Ação Orçamentária.
<b>Fórmula de Cálculo:</b> Não Possui



### Resultado do Indicador

	2022	2023	2024	2025
Proposta 2022 (Ano 1) - M1	17	34	51	68
Emenda 2022 (Ano 1) - M2	17	34	51	68
Meta de Referência	M2	M2	M2	M2
Meta Efetiva - ME	17	34	51	68
Realizado - R	14	29		
% de Realização - (R/ME)*100				
Período da Última Apuração				

O valor realizado se refere a meta vigente quando da entrega do relatório de acompanhamento pela UNIDADE



### Informações do Indicador

**Indicador:** 419 - Número de proponentes com projetos fomentados pelo Edital de Fomento à Música

**Secretaria Responsável:** 25 - Secretaria Municipal de Cultura

**Tipo de Vínculo:** Ação

**Vínculos:** 6386 - Fomento à Música

**Fonte de Informação:** SMC

**Referência:** 2020

**Frequência:** Anual

**Unidade de Medida:** proponentes

**Produto / Conceito:** Fórmula de Cálculo: Soma de proponentes cujos projetos foram fomentados por meio do edital de Fomento à Música

**Tipo de Indicador:** Resultado

**Origem do Indicador:** Externa

**Nota Técnica:** Os indicadores do PPA foram elaborados pelas Secretarias associadas a cada Programa ou Ação Orçamentária.

**Fórmula de Cálculo:** Não Possui



### Resultado do Indicador

	2022	2023	2024	2025
Proposta 2022 (Ano 1) - M1	20	40	60	80
Emenda 2022 (Ano 1) - M2	20	40	60	80
Meta de Referência	M2	M2	M2	M2
Meta Efetiva - ME	20	40	60	80
Realizado - R	20	29		
% de Realização - (R/ME)*100				
Período da Última Apuração				

O valor realizado se refere a meta vigente quando da entrega do relatório de acompanhamento pela UNIDADE



### Informações do Indicador

**Indicador:** 420 - Número de proponentes com projetos fomentados pelo Edital de Fomento à Cultura da Periferia de São Paulo

**Secretaria Responsável:** 25 - Secretaria Municipal de Cultura

**Tipo de Vínculo:** Ação

**Vínculos:** 6387 - Fomento à Cultura da Periferia de São Paulo

**Fonte de Informação:** SMC

**Referência:** 2020

**Frequência:** Anual

**Unidade de Medida:** proponentes

**Produto / Conceito:** Fórmula de Cálculo: Soma de proponentes cujos projetos foram fomentados por meio do edital de Fomento à Cultura da Periferia de São Paulo

**Tipo de Indicador:** Resultado

**Origem do Indicador:** Externa

**Nota Técnica:** Os indicadores do PPA foram elaborados pelas Secretarias associadas a cada Programa ou Ação Orçamentária.

**Fórmula de Cálculo:** Não Possui



### Resultado do Indicador

	2022	2023	2024	2025
Proposta 2022 (Ano 1) - M1	38	78	120	166
Emenda 2022 (Ano 1) - M2	38	78	120	166
Meta de Referência	M2	M2	M2	M2
Meta Efetiva - ME	38	78	120	166
Realizado - R	34	186		
% de Realização - (R/ME)*100				
Período da Última Apuração				

O valor realizado se refere a meta vigente quando da entrega do relatório de acompanhamento pela UNIDADE



### Informações do Indicador

**Indicador:** 421 - Número de proponentes com projetos fomentados pelo Edital de Rádios Comunitárias

**Secretaria Responsável:** 25 - Secretaria Municipal de Cultura

**Tipo de Vínculo:** Ação

**Vínculos:** 6388 - Rádios Comunitárias - Lei nº 16.572/2016

**Fonte de Informação:** SMC

**Referência:** 2020

**Frequência:** Anual

**Unidade de Medida:** proponentes

**Produto / Conceito:** Fórmula de Cálculo: Soma de proponentes cujos projetos foram fomentados por meio do edital de Fomento às Rádios Comunitárias

**Tipo de Indicador:** Resultado

**Origem do Indicador:** Externa

**Nota Técnica:** Os indicadores do PPA foram elaborados pelas Secretarias associadas a cada Programa ou Ação Orçamentária.

**Fórmula de Cálculo:** Não Possui



### Resultado do Indicador

	2022	2023	2024	2025
Proposta 2022 (Ano 1) - M1	20	40	60	80
Emenda 2022 (Ano 1) - M2	20	40	60	80
Meta de Referência	M2	M2	M2	M2
Meta Efetiva - ME	20	40	60	80
Realizado - R	20	20		
% de Realização - (R/ME)*100				
Período da Última Apuração				

O valor realizado se refere a meta vigente quando da entrega do relatório de acompanhamento pela UNIDADE



### Informações do Indicador

**Indicador:** 422 - Número de proponentes com projetos incentivados por meio do Programa Municipal de Apoio a Projetos Culturais (PRO-MAC)

**Secretaria Responsável:** 25 - Secretaria Municipal de Cultura

**Tipo de Vínculo:** Ação

**Vínculos:** 6390 - Programa Municipal de Apoio a Projetos Culturais (PRO-MAC)

**Fonte de Informação:** SMC

**Referência:** 2020

**Frequência:** Anual

**Unidade de Medida:** proponentes

**Produto / Conceito:** Fórmula de Cálculo: Soma de proponentes cujos projetos foram incentivados por meio do Programa Municipal de Apoio a Projetos Culturais (PRO-MAC)

**Tipo de Indicador:** Resultado

**Origem do Indicador:** Externa

**Nota Técnica:** Os indicadores do PPA foram elaborados pelas Secretarias associadas a cada Programa ou Ação Orçamentária.

**Fórmula de Cálculo:** Não Possui



### Resultado do Indicador

	2022	2023	2024	2025
Proposta 2022 (Ano 1) - M1	74	149	223	298
Emenda 2022 (Ano 1) - M2	74	149	223	298
Meta de Referência	M2	M2	M2	M2
Meta Efetiva - ME	74	149	223	298
Realizado - R	74	63		
% de Realização - (R/ME)*100				
Período da Última Apuração				

O valor realizado se refere a meta vigente quando da entrega do relatório de acompanhamento pela UNIDADE



### Informações do Indicador

**Indicador:** 423 - Número de atividades culturais de Centros Culturais e Teatros

**Secretaria Responsável:** 25 - Secretaria Municipal de Cultura

**Tipo de Vínculo:** Ação

**Vínculos:** 6391 - Programação de Atividades Culturais de Centros Culturais e Teatros

**Fonte de Informação:** SMC

**Referência:** 2020

**Frequência:** Anual

**Unidade de Medida:** ações/atividades

**Produto / Conceito:** Fórmula de Cálculo: Soma de atividades culturais (apresentações culturais, intervenções artísticas, espetáculos, contação de histórias, saraus, workshops, vivências, shows, palestras, debates, performances, transmissões online) realizadas nos Centros Culturais e Teatros

**Tipo de Indicador:** Resultado

**Origem do Indicador:** Externa

**Nota Técnica:** Os indicadores do PPA foram elaborados pelas Secretarias associadas a cada Programa ou Ação Orçamentária.

**Fórmula de Cálculo:** Não Possui



### Resultado do Indicador

	2022	2023	2024	2025
Proposta 2022 (Ano 1) - M1	1.000,00	1.900,00	2.800,00	3.700,00
Emenda 2022 (Ano 1) - M2	1.000,00	1.900,00	2.800,00	3.700,00
Meta de Referência	M2	M2	M2	M2
Meta Efetiva - ME	1.000,00	1.900,00	2.800,00	3.700,00
Realizado - R	1.172,00	3498		
% de Realização - (R/ME)*100				
Período da Última Apuração				

O valor realizado se refere a meta vigente quando da entrega do relatório de acompanhamento pela UNIDADE



### Informações do Indicador

**Indicador:** 424 - Número de atividades culturais de Casas de Cultura

**Secretaria Responsável:** 25 - Secretaria Municipal de Cultura

**Tipo de Vínculo:** Ação

**Vínculos:** 6392 - Programação de Atividades Culturais de Casas de Cultura

**Fonte de Informação:** SMC

**Referência:** 2020

**Frequência:** Anual

**Unidade de Medida:** ações/atividades

**Produto / Conceito:** Fórmula de Cálculo: Soma de atividades culturais (apresentações culturais, intervenções artísticas, espetáculos, contação de histórias, saraus, workshops, vivências, shows, palestras, debates, performances, transmissões online) realizadas pelas Casas de Cultura

**Tipo de Indicador:** Resultado

**Origem do Indicador:** Externa

**Nota Técnica:** Os indicadores do PPA foram elaborados pelas Secretarias associadas a cada Programa ou Ação Orçamentária.

**Fórmula de Cálculo:** Não Possui



### Resultado do Indicador

	2022	2023	2024	2025
Proposta 2022 (Ano 1) - M1	2.000,00	4.160,00	6.405,00	8.725,00
Emenda 2022 (Ano 1) - M2	2.000,00	4.160,00	6.405,00	8.725,00
Meta de Referência	M2	M2	M2	M2
Meta Efetiva - ME	2.000,00	4.160,00	6.405,00	8.725,00
Realizado - R	2.116,00	1843		
% de Realização - (R/ME)*100				
Período da Última Apuração				

O valor realizado se refere a meta vigente quando da entrega do relatório de acompanhamento pela UNIDADE



### Informações do Indicador

**Indicador:** 425 - Número de atividades culturais do Centro Cultural São Paulo

**Secretaria Responsável:** 25 - Secretaria Municipal de Cultura

**Tipo de Vínculo:** Ação

**Vínculos:** 6393 - Programação de Atividades Culturais do Centro Cultural São Paulo

**Fonte de Informação:** SMC

**Referência:** 2020

**Frequência:** Anual

**Unidade de Medida:** ações/atividades

**Produto / Conceito:** Fórmula de Cálculo: Soma de atividades culturais (apresentações culturais, intervenções artísticas, espetáculos, contação de histórias, saraus, workshops, vivências, shows, palestras, debates, performances, transmissões online) realizadas no Centro Cultural São Paulo

**Tipo de Indicador:** Resultado

**Origem do Indicador:** Externa

**Nota Técnica:** Os indicadores do PPA foram elaborados pelas Secretarias associadas a cada Programa ou Ação Orçamentária.

**Fórmula de Cálculo:** Não Possui



### Resultado do Indicador

	2022	2023	2024	2025
Proposta 2022 (Ano 1) - M1	350	710	1.075,00	1.445,00
Emenda 2022 (Ano 1) - M2	350	710	1.075,00	1.445,00
Meta de Referência	M2	M2	M2	M2
Meta Efetiva - ME	350	710	1.075,00	1.445,00
Realizado - R	680	1857		
% de Realização - (R/ME)*100				
Período da Última Apuração				

O valor realizado se refere a meta vigente quando da entrega do relatório de acompanhamento pela UNIDADE



### Informações do Indicador

**Indicador:** 426 - Número de atividades culturais do Mês do Hip Hop

**Secretaria Responsável:** 25 - Secretaria Municipal de Cultura

**Tipo de Vínculo:** Ação

**Vínculos:** 6394 - Mês do Hip Hop

**Fonte de Informação:** SMC

**Referência:** 2020

**Frequência:** Anual

**Unidade de Medida:** ações/atividades

**Produto / Conceito:** Fórmula de Cálculo: Soma de atividades culturais (apresentações culturais, intervenções artísticas, saraus, workshops, vivências, shows, palestras, debates, performances, transmissões online) realizadas referentes ao Mês do Hip Hop

**Tipo de Indicador:** Resultado

**Origem do Indicador:** Externa

**Nota Técnica:** Os indicadores do PPA foram elaborados pelas Secretarias associadas a cada Programa ou Ação Orçamentária.

**Fórmula de Cálculo:** Não Possui



### Resultado do Indicador

	2022	2023	2024	2025
Proposta 2022 (Ano 1) - M1	1.000,00	2.000,00	3.000,00	3.992,00
Emenda 2022 (Ano 1) - M2	1.000,00	2.000,00	3.000,00	3.992,00
Meta de Referência	M2	M2	M2	M2
Meta Efetiva - ME	1.000,00	2.000,00	3.000,00	3.992,00
Realizado - R	1.325,00	1533		
% de Realização - (R/ME)*100				
Período da Última Apuração				

O valor realizado se refere a meta vigente quando da entrega do relatório de acompanhamento pela UNIDADE



### Informações do Indicador

**Indicador:** 427 - Número de atividades culturais realizadas referentes ao Circuito Cultural de São Paulo

**Secretaria Responsável:** 25 - Secretaria Municipal de Cultura

**Tipo de Vínculo:** Ação

**Vínculos:** 6398 - Circuito Cultural de São Paulo

**Fonte de Informação:** SMC

**Referência:** 2020

**Frequência:** Anual

**Unidade de Medida:** ações/atividades

**Produto / Conceito:** Fórmula de Cálculo: Soma de atividades culturais (Intervenções artísticas, Oficinas, Espetáculos, Contação de Histórias, Saraus, Workshops, etc) realizadas referentes ao Circuito Cultural de São Paulo

**Tipo de Indicador:** Resultado

**Origem do Indicador:** Externa

**Nota Técnica:** Os indicadores do PPA foram elaborados pelas Secretarias associadas a cada Programa ou Ação Orçamentária.

**Fórmula de Cálculo:** Não Possui



### Resultado do Indicador

	2022	2023	2024	2025
Proposta 2022 (Ano 1) - M1	1.501,00	2.741,00	4.129,00	5.697,00
Emenda 2022 (Ano 1) - M2	1.501,00	2.741,00	4.129,00	5.697,00
Meta de Referência	M2	M2	M2	M2
Meta Efetiva - ME	1.501,00	2.741,00	4.129,00	5.697,00
Realizado - R	1.675,00	1465		
% de Realização - (R/ME)*100				
Período da Última Apuração				

O valor realizado se refere a meta vigente quando da entrega do relatório de acompanhamento pela UNIDADE



### Informações do Indicador

**Indicador:** 428 - Número de proponentes com projetos fomentados pelo Edital Fomento e Difusão do Forró

**Secretaria Responsável:** 25 - Secretaria Municipal de Cultura

**Tipo de Vínculo:** Ação

**Vínculos:** 6404 - Fomento e Difusão do Forró

**Fonte de Informação:** SMC

**Referência:** 2020

**Frequência:** Anual

**Unidade de Medida:** proponentes

**Produto / Conceito:** Fórmula de Cálculo: Soma de proponentes cujos projetos foram fomentados por meio do edital Apoio à Cultura Negra de Fomento e Difusão do Forró

**Tipo de Indicador:** Resultado

**Origem do Indicador:** Externa

**Nota Técnica:** Os indicadores do PPA foram elaborados pelas Secretarias associadas a cada Programa ou Ação Orçamentária.

**Fórmula de Cálculo:** Não Possui



### Resultado do Indicador

	2022	2023	2024	2025
Proposta 2022 (Ano 1) - M1	20	40	60	80
Emenda 2022 (Ano 1) - M2	20	40	60	80
Meta de Referência	M2	M2	M2	M2
Meta Efetiva - ME	20	40	60	80
Realizado - R	20	0		
% de Realização - (R/ME)*100				
Período da Última Apuração				

O valor realizado se refere a meta vigente quando da entrega do relatório de acompanhamento pela UNIDADE



### Informações do Indicador

**Indicador:** 429 - Número de atividades culturais do Departamento dos Museus Municipais

**Secretaria Responsável:** 25 - Secretaria Municipal de Cultura

**Tipo de Vínculo:** Ação

**Vínculos:** 6405 - Programação de Atividades Culturais do Departamento dos Museus Municipais

**Fonte de Informação:** SMC

**Referência:** 2020

**Frequência:** Anual

**Unidade de Medida:** ações/atividades

**Produto / Conceito:** Fórmula de Cálculo: Soma de atividades culturais (apresentações culturais, intervenções artísticas, exposições, palestras, debates, transmissões online) realizadas pelo Departamento dos Museus Municipais

**Tipo de Indicador:** Resultado

**Origem do Indicador:** Externa

**Nota Técnica:** Os indicadores do PPA foram elaborados pelas Secretarias associadas a cada Programa ou Ação Orçamentária.

**Fórmula de Cálculo:** Não Possui



### Resultado do Indicador

	2022	2023	2024	2025
Proposta 2022 (Ano 1) - M1	43	86	129	172
Emenda 2022 (Ano 1) - M2	43	86	129	172
Meta de Referência	M2	M2	M2	M2
Meta Efetiva - ME	43	86	129	172
Realizado - R	284	203		
% de Realização - (R/ME)*100				
Período da Última Apuração				

O valor realizado se refere a meta vigente quando da entrega do relatório de acompanhamento pela UNIDADE



### Informações do Indicador

**Indicador:** 430 - Número de atividades culturais da Virada Cultural

**Secretaria Responsável:** 25 - Secretaria Municipal de Cultura

**Tipo de Vínculo:** Ação

**Vínculos:** 6406 - Programação da Virada Cultural

**Fonte de Informação:** SMC

**Referência:** 2020

**Frequência:** Anual

**Unidade de Medida:** ações/atividades

**Produto / Conceito:** Fórmula de Cálculo: Soma de atividades culturais (apresentações culturais, intervenções artísticas, espetáculos, contação de histórias, saraus, workshops, vivências, shows, palestras, debates, performances, transmissões online) da Virada Cultural realizadas no Município de São Paulo

**Tipo de Indicador:** Resultado

**Origem do Indicador:** Externa

**Nota Técnica:** Os indicadores do PPA foram elaborados pelas Secretarias associadas a cada Programa ou Ação Orçamentária.

**Fórmula de Cálculo:** Não Possui



### Resultado do Indicador

	2022	2023	2024	2025
Proposta 2022 (Ano 1) - M1	1.250,00	2.542,00	3.896,00	5.354,00
Emenda 2022 (Ano 1) - M2	1.250,00	2.542,00	3.896,00	5.354,00
Meta de Referência	M2	M2	M2	M2
Meta Efetiva - ME	1.250,00	2.542,00	3.896,00	5.354,00
Realizado - R	366	461		
% de Realização - (R/ME)*100				
Período da Última Apuração				

O valor realizado se refere a meta vigente quando da entrega do relatório de acompanhamento pela UNIDADE



### Informações do Indicador

**Indicador:** 431 - Número de atividades culturais do Carnaval de Rua

**Secretaria Responsável:** 25 - Secretaria Municipal de Cultura

**Tipo de Vínculo:** Ação

**Vínculos:** 6410 - Carnaval de Rua de São Paulo

**Fonte de Informação:** SMC

**Referência:** 2020

**Frequência:** Anual

**Unidade de Medida:** ações/atividades

**Produto / Conceito:** Fórmula de Cálculo: Soma de atividades culturais realizadas referentes ao Carnaval de Rua

**Tipo de Indicador:** Resultado

**Origem do Indicador:** Externa

**Nota Técnica:** Os indicadores do PPA foram elaborados pelas Secretarias associadas a cada Programa ou Ação Orçamentária.

**Fórmula de Cálculo:** Não Possui



### Resultado do Indicador

	2022	2023	2024	2025
Proposta 2022 (Ano 1) - M1	150	325	525	750
Emenda 2022 (Ano 1) - M2	150	325	525	750
Meta de Referência	M2	M2	M2	M2
Meta Efetiva - ME	150	325	525	750
Realizado - R	123	628		
% de Realização - (R/ME)*100				
Período da Última Apuração				

O valor realizado se refere a meta vigente quando da entrega do relatório de acompanhamento pela UNIDADE



### Informações do Indicador

**Indicador:** 432 - Número de alunos matriculados nos programas de formação cultural continuada da FTMS

**Secretaria Responsável:** 85 - Fundação Theatro Municipal de São Paulo

**Tipo de Vínculo:** Ação

**Vínculos:** 6434 - Ações de formação das Escolas de Música e Dança do Theatro Municipal e da Praça das Artes

**Fonte de Informação:** SMC/FTMS

**Referência:** 2020

**Frequência:** Anual

**Unidade de Medida:** alunos/estudantes

**Produto / Conceito:** Fórmula de Cálculo: Soma das vagas ocupadas em cursos livres e em cursos regulares do programa de formação cultural continuada das Escola Municipal de Música e Escola Municipal de Dança da FTMS

**Tipo de Indicador:** Resultado

**Origem do Indicador:** ObservaSampa

**Nota Técnica:** Os indicadores do PPA foram elaborados pelas Secretarias associadas a cada Programa ou Ação Orçamentária.

**Fórmula de Cálculo:** Não Possui



### Resultado do Indicador

	2022	2023	2024	2025
Proposta 2022 (Ano 1) - M1	1.950,00	1.950,00	1.950,00	1.950,00
Emenda 2022 (Ano 1) - M2	1.950,00	1.950,00	1.950,00	1.950,00
Meta de Referência	M2	M2	M2	M2
Meta Efetiva - ME	1.950,00	1.950,00	1.950,00	1.950,00
Realizado - R	1.680,00	2.218		
% de Realização - (R/ME)*100				
Período da Última Apuração				

O valor realizado se refere a meta vigente quando da entrega do relatório de acompanhamento pela UNIDADE



### Informações do Indicador

<b>Indicador:</b> 433 - Número de apresentações culturais realizadas pelos Corpos Artísticos da FTMS (presencial)
<b>Secretaria Responsável:</b> 85 - Fundação Theatro Municipal de São Paulo
<b>Tipo de Vínculo:</b> Ação
<b>Vínculos:</b> 6438 - Ações de Difusão Cultural do Theatro Municipal - Programação Artística
<b>Fonte de Informação:</b> SMC
<b>Referência:</b> 2020
<b>Frequência:</b> Anual
<b>Unidade de Medida:</b> ações/atividades
<b>Produto / Conceito:</b> Fórmula de Cálculo: Soma de apresentações culturais realizadas pelos Corpos Artísticos vinculados a FTMS (presencial)
<b>Tipo de Indicador:</b> Resultado
<b>Origem do Indicador:</b> Externa
<b>Nota Técnica:</b> Os indicadores do PPA foram elaborados pelas Secretarias associadas a cada Programa ou Ação Orçamentária.
<b>Fórmula de Cálculo:</b> Não Possui



### Resultado do Indicador

	2022	2023	2024	2025
Proposta 2022 (Ano 1) - M1	150	157	157	164
Emenda 2022 (Ano 1) - M2	150	157	157	164
Meta de Referência	M2	M2	M2	M2
Meta Efetiva - ME	150	157	157	164
Realizado - R	202	289		
% de Realização - (R/ME)*100				
Período da Última Apuração				

O valor realizado se refere a meta vigente quando da entrega do relatório de acompanhamento pela UNIDADE



### Informações do Indicador

**Indicador:** 434 - Número de atividades culturais realizadas no âmbito das Políticas de Audiovisual da SPCINE

**Secretaria Responsável:** 25 - Secretaria Municipal de Cultura

**Tipo de Vínculo:** Ação

**Vínculos:** 6702 - Políticas de Audiovisual

**Fonte de Informação:** SMC/SPCINE

**Referência:** 2020

**Frequência:** Anual

**Unidade de Medida:** ações/atividades

**Produto / Conceito:** Fórmula de Cálculo: Soma de atividades culturais realizadas por meio do plano de trabalho do Contrato de Acompanhamento e Metas entre SPCINE e SMC

**Tipo de Indicador:** Resultado

**Origem do Indicador:** Externa

**Nota Técnica:** Os indicadores do PPA foram elaborados pelas Secretarias associadas a cada Programa ou Ação Orçamentária.

**Fórmula de Cálculo:** Não Possui



### Resultado do Indicador

	2022	2023	2024	2025
Proposta 2022 (Ano 1) - M1	26	56	86	116
Emenda 2022 (Ano 1) - M2	26	56	86	116
Meta de Referência	M2	M2	M2	M2
Meta Efetiva - ME	26	56	86	116
Realizado - R	28	18		
% de Realização - (R/ME)*100				
Período da Última Apuração				

O valor realizado se refere a meta vigente quando da entrega do relatório de acompanhamento pela UNIDADE



### Informações do Indicador

**Indicador:** 435 - Número de equipamentos construídos, ampliados, reformados e requalificados em Atenção Hospitalar e de Urgência e Emergência

**Secretaria Responsável:** 84 - Fundo Municipal de Saúde

**Tipo de Vínculo:** Ação

**Vínculos:** 1536 - Ampliação, Reforma e Requalificação de Equipamentos em Atenção Hospitalar e de Urgência e Emergência

**Fonte de Informação:** SMS

**Referência:** 2020

**Frequência:** Anual

**Unidade de Medida:** equipamentos

**Produto / Conceito:** Fórmula de Cálculo: Total acumulado de equipamentos construídos, ampliados, reformados e requalificados em Atenção Hospitalar e de Urgência e Emergência

**Tipo de Indicador:** Resultado

**Origem do Indicador:** Externa

**Nota Técnica:** Os indicadores do PPA foram elaborados pelas Secretarias associadas a cada Programa ou Ação Orçamentária.

**Fórmula de Cálculo:** Não Possui



### Resultado do Indicador

	2022	2023	2024	2025
Proposta 2022 (Ano 1) - M1	4	6	7	7
Emenda 2022 (Ano 1) - M2	4	6	7	7
Meta de Referência	M2	M2	M2	M2
Meta Efetiva - ME	4	6	7	7
Realizado - R	10	30		
% de Realização - (R/ME)*100				
Período da Última Apuração				

O valor realizado se refere a meta vigente quando da entrega do relatório de acompanhamento pela UNIDADE



### Informações do Indicador

**Indicador:** 436 - Número de equipamentos ampliados, reformados e requalificados em Atenção Básica, Especializada e Vigilância no âmbito do projeto Avança Saúde SP

**Secretaria Responsável:** 84 - Fundo Municipal de Saúde

**Tipo de Vínculo:** Ação

**Vínculos:** 1536 - Ampliação, Reforma e Requalificação de Equipamentos em Atenção Hospitalar e de Urgência e Emergência

**Fonte de Informação:** SMS

**Referência:** 2020

**Frequência:** Anual

**Unidade de Medida:** equipamentos

**Produto / Conceito:** Fórmula de Cálculo: Total acumulado de equipamentos ampliados, reformados e requalificados em Atenção Básica, Especializada e Vigilância no âmbito do projeto Avança Saúde SP

**Tipo de Indicador:** Resultado

**Origem do Indicador:** Externa

**Nota Técnica:** Os indicadores do PPA foram elaborados pelas Secretarias associadas a cada Programa ou Ação Orçamentária.

**Fórmula de Cálculo:** Não Possui



### Resultado do Indicador

	2022	2023	2024	2025
Proposta 2022 (Ano 1) - M1	169	169	169	169
Emenda 2022 (Ano 1) - M2	169	169	169	169
Meta de Referência	M2	M2	M2	M2
Meta Efetiva - ME	169	169	169	169
Realizado - R	70	94		
% de Realização - (R/ME)*100				
Período da Última Apuração				

O valor realizado se refere a meta vigente quando da entrega do relatório de acompanhamento pela UNIDADE



### Informações do Indicador

**Indicador:** 437 - Número de equipamentos ampliados, reformados e requalificados em Atenção Hospitalar e Urgência e Emergência no âmbito do projeto Avança Saúde SP

**Secretaria Responsável:** 84 - Fundo Municipal de Saúde

**Tipo de Vínculo:** Ação

**Vínculos:** 5204 - Avança Saúde SP - Ampliação, Reforma e Requalificação de Equipamentos de Saúde

**Fonte de Informação:** SMS

**Referência:** 2020

**Frequência:** Anual

**Unidade de Medida:** equipamentos

**Produto / Conceito:** Fórmula de Cálculo: Total acumulado de equipamentos ampliados, reformados e requalificados em Atenção Hospitalar e de Urgência e Emergência no âmbito do projeto Avança Saúde SP

**Tipo de Indicador:** Resultado

**Origem do Indicador:** Externa

**Nota Técnica:** Os indicadores do PPA foram elaborados pelas Secretarias associadas a cada Programa ou Ação Orçamentária.

**Fórmula de Cálculo:** Não Possui



### Resultado do Indicador

	2022	2023	2024	2025
Proposta 2022 (Ano 1) - M1	7	11	11	11
Emenda 2022 (Ano 1) - M2	7	11	11	11
Meta de Referência	M2	M2	M2	M2
Meta Efetiva - ME	7	11	11	11
Realizado - R	2	13		
% de Realização - (R/ME)*100				
Período da Última Apuração				

O valor realizado se refere a meta vigente quando da entrega do relatório de acompanhamento pela UNIDADE



### Informações do Indicador

**Indicador:** 438 - Número de novos hospitais veterinários implantados e em funcionamento

**Secretaria Responsável:** 84 - Fundo Municipal de Saúde

**Tipo de Vínculo:** Programa

**Vínculos:** 3027 - Ações e Serviços da Saúde Animal

**Fonte de Informação:** SMS

**Referência:** 2020

**Frequência:** Anual

**Unidade de Medida:** equipamentos

**Produto / Conceito:** Fórmula de cálculo: Soma de equipamentos implantados

**Tipo de Indicador:** Resultado

**Origem do Indicador:** Programa de Metas

**Nota Técnica:** Os indicadores do PPA foram elaborados pelas Secretarias associadas a cada Programa ou Ação Orçamentária.

**Fórmula de Cálculo:** Não Possui



### Resultado do Indicador

	2022	2023	2024	2025
Proposta 2022 (Ano 1) - M1	0	0	1	1
Emenda 2022 (Ano 1) - M2	0	0	1	1
Meta de Referência	M2	M2	M2	M2
Meta Efetiva - ME	0	0	1	1
Realizado - R	1	1		
% de Realização - (R/ME)*100				
Período da Última Apuração				

O valor realizado se refere a meta vigente quando da entrega do relatório de acompanhamento pela UNIDADE



### Informações do Indicador

**Indicador:** 439 - Número de novos painéis (grafite) em muros e empenas da cidade de São Paulo

**Secretaria Responsável:** 25 - Secretaria Municipal de Cultura

**Tipo de Vínculo:** Programa

**Vínculos:** 3001 - Acesso à Cultura

**Fonte de Informação:** SMC - Coordenadoria de Programação

**Referência:** 2020

**Frequência:** Anual

**Unidade de Medida:** unidades

**Produto / Conceito:** Fórmula de Cálculo: Soma de novos painéis (grafite) realizados em muros e empenas da cidade de São Paulo

**Tipo de Indicador:** Resultado

**Origem do Indicador:** Programa de Metas

**Nota Técnica:** Os indicadores do PPA foram elaborados pelas Secretarias associadas a cada Programa ou Ação Orçamentária.

**Fórmula de Cálculo:** Não Possui



### Resultado do Indicador

	2022	2023	2024	2025
Proposta 2022 (Ano 1) - M1	65	130	195	260
Emenda 2022 (Ano 1) - M2	65	130	195	260
Meta de Referência	M2	M2	M2	M2
Meta Efetiva - ME	65	130	195	260
Realizado - R	118	188		
% de Realização - (R/ME)*100				
Período da Última Apuração				

O valor realizado se refere a meta vigente quando da entrega do relatório de acompanhamento pela UNIDADE



### Informações do Indicador

**Indicador:** 440 - Número de novos centros de referência do Novo Modernismo implantados e em funcionamento

**Secretaria Responsável:** 25 - Secretaria Municipal de Cultura

**Tipo de Vínculo:** Programa

**Vínculos:** 3001 - Acesso à Cultura

**Fonte de Informação:** SMC

**Referência:** 2020

**Frequência:** Anual

**Unidade de Medida:** unidades

**Produto / Conceito:** Fórmula de Cálculo: Soma de Centros de Referência do Novo Modernismo em equipamentos públicos municipais de cultura

**Tipo de Indicador:** Resultado

**Origem do Indicador:** Programa de Metas

**Nota Técnica:** Os indicadores do PPA foram elaborados pelas Secretarias associadas a cada Programa ou Ação Orçamentária.

**Fórmula de Cálculo:** Não Possui



### Resultado do Indicador

	2022	2023	2024	2025
Proposta 2022 (Ano 1) - M1	9	9	9	9
Emenda 2022 (Ano 1) - M2	9	9	9	9
Meta de Referência	M2	M2	M2	M2
Meta Efetiva - ME	9	9	9	9
Realizado - R	9	9		
% de Realização - (R/ME)*100				
Período da Última Apuração				

O valor realizado se refere a meta vigente quando da entrega do relatório de acompanhamento pela UNIDADE



### Informações do Indicador

**Indicador:** 441 - Memorial dos Afritos inaugurado e em funcionamento

**Secretaria Responsável:** 25 - Secretaria Municipal de Cultura

**Tipo de Vínculo:** Programa

**Vínculos:** 3001 - Acesso à Cultura

**Fonte de Informação:** SMC

**Referência:** 2020

**Frequência:** Anual

**Unidade de Medida:** unidades

**Produto / Conceito:** Memorial dos Afritos inaugurado e em funcionamento

**Tipo de Indicador:** Resultado

**Origem do Indicador:** Programa de Metas

**Nota Técnica:** Os indicadores do PPA foram elaborados pelas Secretarias associadas a cada Programa ou Ação Orçamentária.

**Fórmula de Cálculo:** Não Possui



### Resultado do Indicador

	2022	2023	2024	2025
Proposta 2022 (Ano 1) - M1	0	1	1	1
Emenda 2022 (Ano 1) - M2	0	1	1	1
Meta de Referência	M2	M2	M2	M2
Meta Efetiva - ME	0	1	1	1
Realizado - R	0	0		
% de Realização - (R/ME)*100				
Período da Última Apuração				

O valor realizado se refere a meta vigente quando da entrega do relatório de acompanhamento pela UNIDADE



### Informações do Indicador

**Indicador:** 442 - Casa de Cultura Cidade Ademar inaugurada e em funcionamento.

**Secretaria Responsável:** 25 - Secretaria Municipal de Cultura

**Tipo de Vínculo:** Programa

**Vínculos:** 3001 - Acesso à Cultura

**Fonte de Informação:** SMC

**Referência:** 2020

**Frequência:** Anual

**Unidade de Medida:** unidades

**Produto / Conceito:** Casa de Cultura Cidade Ademar inaugurada e em funcionamento.

**Tipo de Indicador:** Resultado

**Origem do Indicador:** Programa de Metas

**Nota Técnica:** Os indicadores do PPA foram elaborados pelas Secretarias associadas a cada Programa ou Ação Orçamentária.

**Fórmula de Cálculo:** Não Possui



### Resultado do Indicador

	2022	2023	2024	2025
Proposta 2022 (Ano 1) - M1	0	0	1	1
Emenda 2022 (Ano 1) - M2	0	0	1	1
Meta de Referência	M2	M2	M2	M2
Meta Efetiva - ME	0	0	1	1
Realizado - R	0	0		
% de Realização - (R/ME)*100				
Período da Última Apuração				

O valor realizado se refere a meta vigente quando da entrega do relatório de acompanhamento pela UNIDADE



### Informações do Indicador

**Indicador:** 443 - Número de novos distritos criativos implantados e em funcionamento

**Secretaria Responsável:** 25 - Secretaria Municipal de Cultura

**Tipo de Vínculo:** Programa

**Vínculos:** 3020 - Promoção da Economia Criativa

**Fonte de Informação:** SMC

**Referência:** 2020

**Frequência:** Anual

**Unidade de Medida:** unidades

**Produto / Conceito:** Fórmula de Cálculo: Soma de distritos criativos em funcionamento

**Tipo de Indicador:** Resultado

**Origem do Indicador:** Programa de Metas

**Nota Técnica:** Os indicadores do PPA foram elaborados pelas Secretarias associadas a cada Programa ou Ação Orçamentária.

**Fórmula de Cálculo:** Não Possui



### Resultado do Indicador

	2022	2023	2024	2025
Proposta 2022 (Ano 1) - M1	1	2	4	4
Emenda 2022 (Ano 1) - M2	1	2	4	4
Meta de Referência	M2	M2	M2	M2
Meta Efetiva - ME	1	2	4	4
Realizado - R	443	0		
% de Realização - (R/ME)*100				
Período da Última Apuração				

O valor realizado se refere a meta vigente quando da entrega do relatório de acompanhamento pela UNIDADE



### Informações do Indicador

**Indicador:** 444 - Número de frequentadores dos equipamentos da Secretaria Municipal de Cultura

**Secretaria Responsável:** 25 - Secretaria Municipal de Cultura

**Tipo de Vínculo:** Programa

**Vínculos:** 3001 - Acesso à Cultura

**Fonte de Informação:** SMC

**Referência:** 2020

**Frequência:** Anual

**Unidade de Medida:** pessoas

**Produto / Conceito:** Fórmula de Cálculo: Número total de público frequentador dos equipamentos da Secretaria Municipal de Cultura

**Tipo de Indicador:** Resultado

**Origem do Indicador:** ObservaSampa

**Nota Técnica:** Os indicadores do PPA foram elaborados pelas Secretarias associadas a cada Programa ou Ação Orçamentária.

**Fórmula de Cálculo:** Não Possui



### Resultado do Indicador

	2022	2023	2024	2025
Proposta 2022 (Ano 1) - M1	8.088.602,00	8.751.188,00	9.443.777,00	10.128.465,00
Emenda 2022 (Ano 1) - M2	8.088.602,00	8.751.188,00	9.443.777,00	10.128.465,00
Meta de Referência	M2	M2	M2	M2
Meta Efetiva - ME	8.088.602,00	8.751.188,00	9.443.777,00	10.128.465,00
Realizado - R	2.755.377,00	4559710		
% de Realização - (R/ME)*100				
Período da Última Apuração				

O valor realizado se refere a meta vigente quando da entrega do relatório de acompanhamento pela UNIDADE



### Informações do Indicador

**Indicador:** 445 - Número de equipamentos culturais da Secretaria Municipal de Cultura por 100 mil habitantes

**Secretaria Responsável:** 25 - Secretaria Municipal de Cultura

**Tipo de Vínculo:** Programa

**Vínculos:** 3001 - Acesso à Cultura

**Fonte de Informação:** SMC

**Referência:** 2020

**Frequência:** Anual

**Unidade de Medida:** unidades

**Produto / Conceito:** Fórmula de Cálculo: (Soma do número de equipamentos culturais da Secretaria Municipal de Cultura / Número de habitantes) \* 100.000. São considerados equipamentos da SMC aqueles em que há oferta de atividades culturais, inclusive equipamentos cuja gestão é realizada por meio de contratos de gestão e de concessão. O indicador inclui também os serviços de extensão do Sistema Municipal de Bibliotecas da SMC (Pontos de Cultura, Bosques de Leitura e Ônibus-biblioteca).

**Tipo de Indicador:** Resultado

**Origem do Indicador:** ObservaSampa

**Nota Técnica:** Os indicadores do PPA foram elaborados pelas Secretarias associadas a cada Programa ou Ação Orçamentária.

**Fórmula de Cálculo:** Não Possui



### Resultado do Indicador

	2022	2023	2024	2025
Proposta 2022 (Ano 1) - M1	1,4	1,4	1,42	1,42
Emenda 2022 (Ano 1) - M2	1,4	1,4	1,42	1,42
Meta de Referência	M2	M2	M2	M2
Meta Efetiva - ME	1,4	1,4	1,42	1,42
Realizado - R	0,01	0		
% de Realização - (R/ME)*100				
Período da Última Apuração				

O valor realizado se refere a meta vigente quando da entrega do relatório de acompanhamento pela UNIDADE



### Informações do Indicador

**Indicador:** 446 - Número de empréstimos de livros e outros itens realizados pelas bibliotecas e pontos de leitura

**Secretaria Responsável:** 25 - Secretaria Municipal de Cultura

**Tipo de Vínculo:** Programa

**Vínculos:** 3001 - Acesso à Cultura

**Fonte de Informação:** SMC - Coordenação do Sistema Municipal de Bibliotecas (CSMB) e Biblioteca Mario de Andrade (BMA)

**Referência:** 2020

**Frequência:** Anual

**Unidade de Medida:** itens

**Produto / Conceito:** Fórmula de Cálculo: Número de empréstimos de itens dos acervos circulantes realizados pelos serviços municipais de leitura do Sistema Municipal de Bibliotecas (SMB) e pela Biblioteca Mario de Andrade (BMA) nas áreas territoriais nas quais estejam localizados os serviços

**Tipo de Indicador:** Resultado

**Origem do Indicador:** ObservaSampa

**Nota Técnica:** Os indicadores do PPA foram elaborados pelas Secretarias associadas a cada Programa ou Ação Orçamentária.

**Fórmula de Cálculo:** Não Possui



### Resultado do Indicador

	2022	2023	2024	2025
Proposta 2022 (Ano 1) - M1	190.480,00	220.069,00	249.658,00	279.247,00
Emenda 2022 (Ano 1) - M2	190.480,00	220.069,00	249.658,00	279.247,00
Meta de Referência	M2	M2	M2	M2
Meta Efetiva - ME	190.480,00	220.069,00	249.658,00	279.247,00
Realizado - R	460.310,00	580518		
% de Realização - (R/ME)*100				
Período da Última Apuração				

O valor realizado se refere a meta vigente quando da entrega do relatório de acompanhamento pela UNIDADE



### Informações do Indicador

**Indicador:** 447 - Número de projetos contemplados em programas de fomento da Secretaria Municipal de Cultura

**Secretaria Responsável:** 25 - Secretaria Municipal de Cultura

**Tipo de Vínculo:** Programa

**Vínculos:** 3001 - Acesso à Cultura

**Fonte de Informação:** SMC - Supervisão de Fomentos e Cidadania Cultural

**Referência:** 2020

**Frequência:** Anual

**Unidade de Medida:** unidades

**Produto / Conceito:** Fórmula de Cálculo: Número de projetos contemplados em programas de fomento da Secretaria Municipal de Cultura

**Tipo de Indicador:** Resultado

**Origem do Indicador:** ObservaSampa

**Nota Técnica:** Os indicadores do PPA foram elaborados pelas Secretarias associadas a cada Programa ou Ação Orçamentária.

**Fórmula de Cálculo:** Não Possui



### Resultado do Indicador

	2022	2023	2024	2025
Proposta 2022 (Ano 1) - M1	400	800	1.200,00	1.600,00
Emenda 2022 (Ano 1) - M2	400	800	1.200,00	1.600,00
Meta de Referência	M2	M2	M2	M2
Meta Efetiva - ME	400	800	1.200,00	1.600,00
Realizado - R	360	487		
% de Realização - (R/ME)*100				
Período da Última Apuração				

O valor realizado se refere a meta vigente quando da entrega do relatório de acompanhamento pela UNIDADE



### Informações do Indicador

**Indicador:** 448 - Número de vagas disponíveis em programas de formação cultural continuada (por 100 mil habitantes)

**Secretaria Responsável:** 25 - Secretaria Municipal de Cultura

**Tipo de Vínculo:** Programa

**Vínculos:** 3001 - Acesso à Cultura

**Fonte de Informação:** SMC - Supervisão de Formação Cultural, Fundação Theatro Municipal e Fundação Seade.

**Referência:** 2020

**Frequência:** Anual

**Unidade de Medida:** vagas

**Produto / Conceito:** Fórmula de Cálculo: (Número de vagas disponíveis em programas municipais de formação cultural continuada DIVIDIDO POR População na faixa etária de 0 a 34 anos da Fundação SEADE, do ano da apuração do resultado físico do indicador) MULTIPLICADO POR CEM MIL. São considerados programas de formação cultural continuada os programas Programa de Iniciação Artística - PIÁ, Programa de Iniciação Artística para a Primeira Infância - PIAPI, Vocacional, EMIA, PJMC, CRIA, Território Hip Hop, Escola Municipal de Música e Escola Municipal de Dança, tanto cursos regulares como livres.

**Tipo de Indicador:** Resultado

**Origem do Indicador:** ObservaSampa

**Nota Técnica:** Os indicadores do PPA foram elaborados pelas Secretarias associadas a cada Programa ou Ação Orçamentária.

**Fórmula de Cálculo:** Não Possui



### Resultado do Indicador

	2022	2023	2024	2025
Proposta 2022 (Ano 1) - M1	242,02	277,32	316,5	349,1
Emenda 2022 (Ano 1) - M2	242,02	277,32	316,5	349,1
Meta de Referência	M2	M2	M2	M2
Meta Efetiva - ME	242,02	277,32	316,5	349,1
Realizado - R	0,01	0		
% de Realização - (R/ME)*100				
Período da Última Apuração				



O valor realizado se refere a meta vigente quando da entrega do relatório de acompanhamento pela UNIDADE



### Informações do Indicador

**Indicador:** 449 - Número de espaços públicos geridos por Ocupações Culturais por meio de gestão compartilhada

**Secretaria Responsável:** 25 - Secretaria Municipal de Cultura

**Tipo de Vínculo:** Programa

**Vínculos:** 3001 - Acesso à Cultura

**Fonte de Informação:** SMC - Núcleo de Cultura Periférica

**Referência:** 2020

**Frequência:** Anual

**Unidade de Medida:** unidades

**Produto / Conceito:** Fórmula de Cálculo: Soma de espaços públicos geridos por Ocupações Culturais por meio de gestão compartilhada

**Tipo de Indicador:** Resultado

**Origem do Indicador:** Externa

**Nota Técnica:** Os indicadores do PPA foram elaborados pelas Secretarias associadas a cada Programa ou Ação Orçamentária.

**Fórmula de Cálculo:** Não Possui



### Resultado do Indicador

	2022	2023	2024	2025
Proposta 2022 (Ano 1) - M1	10	20	30	40
Emenda 2022 (Ano 1) - M2	10	20	30	40
Meta de Referência	M2	M2	M2	M2
Meta Efetiva - ME	10	20	30	40
Realizado - R	0	0		
% de Realização - (R/ME)*100				
Período da Última Apuração				

O valor realizado se refere a meta vigente quando da entrega do relatório de acompanhamento pela UNIDADE



### Informações do Indicador

<b>Indicador:</b> 450 - Número de projetos apoiados pelo Programa Municipal de Apoio a Atividades Culturais (PRO-MAC)
<b>Secretaria Responsável:</b> 25 - Secretaria Municipal de Cultura
<b>Tipo de Vínculo:</b> Programa
<b>Vínculos:</b> 3001 - Acesso à Cultura
<b>Fonte de Informação:</b> SMC - Coordenadoria do Programa Municipal de Apoio a Atividades Culturais (PRO-MAC)
<b>Referência:</b> 2020
<b>Frequência:</b> Anual
<b>Unidade de Medida:</b> unidades
<b>Produto / Conceito:</b> Fórmula de Cálculo: Número de projetos apoiados pelo Programa Municipal de Apoio a Atividades Culturais (PRO-MAC)
<b>Tipo de Indicador:</b> Resultado
<b>Origem do Indicador:</b> Externa
<b>Nota Técnica:</b> Os indicadores do PPA foram elaborados pelas Secretarias associadas a cada Programa ou Ação Orçamentária.
<b>Fórmula de Cálculo:</b> Não Possui



### Resultado do Indicador

	2022	2023	2024	2025
Proposta 2022 (Ano 1) - M1	60	120	180	240
Emenda 2022 (Ano 1) - M2	60	120	180	240
Meta de Referência	M2	M2	M2	M2
Meta Efetiva - ME	60	120	180	240
Realizado - R	78	64		
% de Realização - (R/ME)*100				
Período da Última Apuração				

O valor realizado se refere a meta vigente quando da entrega do relatório de acompanhamento pela UNIDADE



### Informações do Indicador

**Indicador:** 451 - Número de novas salas de cinema implantadas em CEUs

**Secretaria Responsável:** 25 - Secretaria Municipal de Cultura

**Tipo de Vínculo:** Programa

**Vínculos:** 3001 - Acesso à Cultura

**Fonte de Informação:** Empresa de cinema e audiovisual de São Paulo - SPCINE

**Referência:** 2020

**Frequência:** Anual

**Unidade de Medida:** unidades

**Produto / Conceito:** Fórmula de Cálculo: Soma de novas salas de cinema implantadas em CEUs

**Tipo de Indicador:** Resultado

**Origem do Indicador:** Programa de Metas

**Nota Técnica:** Os indicadores do PPA foram elaborados pelas Secretarias associadas a cada Programa ou Ação Orçamentária.

**Fórmula de Cálculo:** Não Possui



### Resultado do Indicador

	2022	2023	2024	2025
Proposta 2022 (Ano 1) - M1	3	5	8	8
Emenda 2022 (Ano 1) - M2	3	5	8	8
Meta de Referência	M2	M2	M2	M2
Meta Efetiva - ME	3	5	8	8
Realizado - R	0	0		
% de Realização - (R/ME)*100				
Período da Última Apuração				

O valor realizado se refere a meta vigente quando da entrega do relatório de acompanhamento pela UNIDADE



### Informações do Indicador

<b>Indicador:</b> 452 - Número de centros de referência de saúde bucal implantados e em funcionamento.
<b>Secretaria Responsável:</b> 84 - Fundo Municipal de Saúde
<b>Tipo de Vínculo:</b> Programa
<b>Vínculos:</b> 3003 - Ações e Serviços da Saúde em Atenção Básica, Especialidades e Vigilância
<b>Fonte de Informação:</b> SMS
<b>Referência:</b> 2020
<b>Frequência:</b> Anual
<b>Unidade de Medida:</b> unidades
<b>Produto / Conceito:</b> Fórmula de cálculo: Soma de centros de referência de saúde bucal implantados e em funcionamento
<b>Tipo de Indicador:</b> Resultado
<b>Origem do Indicador:</b> Programa de Metas
<b>Nota Técnica:</b> Os indicadores do PPA foram elaborados pelas Secretarias associadas a cada Programa ou Ação Orçamentária.
<b>Fórmula de Cálculo:</b> Não Possui



### Resultado do Indicador

	2022	2023	2024	2025
Proposta 2022 (Ano 1) - M1	3	5	6	6
Emenda 2022 (Ano 1) - M2	3	5	6	6
Meta de Referência	M2	M2	M2	M2
Meta Efetiva - ME	3	5	6	6
Realizado - R	1	1		
% de Realização - (R/ME)*100				
Período da Última Apuração				

O valor realizado se refere a meta vigente quando da entrega do relatório de acompanhamento pela UNIDADE



### Informações do Indicador

**Indicador:** 453 - Número de novas equipes de Estratégia de Saúde da Família implantadas

**Secretaria Responsável:** 84 - Fundo Municipal de Saúde

**Tipo de Vínculo:** Programa

**Vínculos:** 3003 - Ações e Serviços da Saúde em Atenção Básica, Especialidades e Vigilância

**Fonte de Informação:** SMS

**Referência:** 2020

**Frequência:** Anual

**Unidade de Medida:** equipes

**Produto / Conceito:** Fórmula de Cálculo: Soma de novas equipes de ESF implantadas

**Tipo de Indicador:** Resultado

**Origem do Indicador:** Programa de Metas

**Nota Técnica:** Os indicadores do PPA foram elaborados pelas Secretarias associadas a cada Programa ou Ação Orçamentária.

**Fórmula de Cálculo:** Não Possui



### Resultado do Indicador

	2022	2023	2024	2025
Proposta 2022 (Ano 1) - M1	40	40	40	40
Emenda 2022 (Ano 1) - M2	40	40	40	40
Meta de Referência	M2	M2	M2	M2
Meta Efetiva - ME	40	40	40	40
Realizado - R	73	90		
% de Realização - (R/ME)*100				
Período da Última Apuração				

O valor realizado se refere a meta vigente quando da entrega do relatório de acompanhamento pela UNIDADE



### Informações do Indicador

**Indicador:** 455 - Implantação do Sistema Municipal de Cidadania Fiscal

**Secretaria Responsável:** 17 - Secretaria Municipal da Fazenda

**Tipo de Vínculo:** Programa

**Vínculos:** 3011 - Modernização Tecnológica, Desburocratização e Inovação do Serviço Público

**Fonte de Informação:** SF

**Referência:** 2020

**Frequência:** Anual

**Unidade de Medida:** unidades

**Produto / Conceito:** Fórmula de Cálculo: Nº de Sistema Municipal de Cidadania Fiscal implantado e em operação

**Tipo de Indicador:** Processo

**Origem do Indicador:** Programa de Metas

**Nota Técnica:** Os indicadores do PPA foram elaborados pelas Secretarias associadas a cada Programa ou Ação Orçamentária.

**Fórmula de Cálculo:** Não Possui



### Resultado do Indicador

	2022	2023	2024	2025
Proposta 2022 (Ano 1) - M1	0	0	1	1
Emenda 2022 (Ano 1) - M2	0	0	1	1
Meta de Referência	M2	M2	M2	M2
Meta Efetiva - ME	0	0	1	1
Realizado - R	0	1		
% de Realização - (R/ME)*100				
Período da Última Apuração				

O valor realizado se refere a meta vigente quando da entrega do relatório de acompanhamento pela UNIDADE



### Informações do Indicador

**Indicador:** 456 - Número de unidades Descomplica em operação

**Secretaria Responsável:** 23 - Secretaria Municipal de Inovação e Tecnologia

**Tipo de Vínculo:** Ação

**Vínculos:** 2403 - Manutenção e Operação do Descomplica SP

**Fonte de Informação:** SMIT

**Referência:** 2020

**Frequência:** Anual

**Unidade de Medida:** unidades

**Produto / Conceito:** Fórmula de Cálculo: Soma de unidades em operação

**Tipo de Indicador:** Resultado

**Origem do Indicador:** Externa

**Nota Técnica:** Os indicadores do PPA foram elaborados pelas Secretarias associadas a cada Programa ou Ação Orçamentária.

**Fórmula de Cálculo:** Não Possui



### Resultado do Indicador

	2022	2023	2024	2025
Proposta 2022 (Ano 1) - M1	20	24	32	32
Emenda 2022 (Ano 1) - M2	20	24	32	32
Meta de Referência	M2	M2	M2	M2
Meta Efetiva - ME	20	24	32	32
Realizado - R	11	5		
% de Realização - (R/ME)*100				
Período da Última Apuração				

O valor realizado se refere a meta vigente quando da entrega do relatório de acompanhamento pela UNIDADE



### Informações do Indicador

**Indicador:** 458 - Número de edições realizadas de semanas temáticas vinculadas à primeira infância

**Secretaria Responsável:** 11 - Secretaria do Governo Municipal

**Tipo de Vínculo:** Ação

**Vínculos:** 2389 - Comunicação e Orientação na Valorização e Cuidado na Primeira Infância

**Fonte de Informação:** SGM/SEPE

**Referência:** 2020

**Frequência:** Anual

**Unidade de Medida:** unidades

**Produto / Conceito:** Fórmula de cálculo: Soma de edições realizadas da Semana Municipal do Brincar e da Semana Municipal da Primeira Infância

**Tipo de Indicador:** Resultado

**Origem do Indicador:** Externa

**Nota Técnica:** Os indicadores do PPA foram elaborados pelas Secretarias associadas a cada Programa ou Ação Orçamentária.

**Fórmula de Cálculo:** Não Possui



### Resultado do Indicador

	2022	2023	2024	2025
Proposta 2022 (Ano 1) - M1	2	4	6	8
Emenda 2022 (Ano 1) - M2	2	4	6	8
Meta de Referência	M2	M2	M2	M2
Meta Efetiva - ME	2	4	6	8
Realizado - R	2	2		
% de Realização - (R/ME)*100				
Período da Última Apuração				

O valor realizado se refere a meta vigente quando da entrega do relatório de acompanhamento pela UNIDADE



### Informações do Indicador

**Indicador:** 459 - Número de Pesquisas em Segurança Urbana na Cidade de São Paulo

**Secretaria Responsável:** 38 - Secretaria Municipal de Segurança Urbana

**Tipo de Vínculo:** Ação

**Vínculos:** 2402 - Pesquisa de Satisfação do Cidadão em Relação aos Serviços, Políticas e Programas

**Fonte de Informação:** SMSU

**Referência:** 2020

**Frequência:** Anual

**Unidade de Medida:** unidades

**Produto / Conceito:** Fórmula de Cálculo: Soma de protocolos de pesquisa finalizados no período apurado

**Tipo de Indicador:** Resultado

**Origem do Indicador:** Externa

**Nota Técnica:** Os indicadores do PPA foram elaborados pelas Secretarias associadas a cada Programa ou Ação Orçamentária.

**Fórmula de Cálculo:** Não Possui



### Resultado do Indicador

	2022	2023	2024	2025
Proposta 2022 (Ano 1) - M1	1	2	2	4
Emenda 2022 (Ano 1) - M2	1	2	2	4
Meta de Referência	M2	M2	M2	M2
Meta Efetiva - ME	1	2	2	4
Realizado - R	0	0		
% de Realização - (R/ME)*100				
Período da Última Apuração				

O valor realizado se refere a meta vigente quando da entrega do relatório de acompanhamento pela UNIDADE



### Informações do Indicador

**Indicador:** 460 - Número de beneficiários credenciados no Programa Mãos e Mentes Paulistas

**Secretaria Responsável:** 30 - Secretaria Municipal de Desenvolvimento Econômico, Trabalho e Turismo



Maior é melhor

**Tipo de Vínculo:** Ação

**Vínculos:** 2409 - Programa Mãos e Mentes Paulistas

**Fonte de Informação:** SMDET

**Referência:** 2020

**Frequência:** Anual

**Unidade de Medida:** beneficiários

**Produto / Conceito:** Fórmula de cálculo: Soma do número de beneficiários credenciados no Programa Mãos e Mentes Paulistas

**Tipo de Indicador:** Resultado

**Origem do Indicador:** Externa

**Nota Técnica:** Os indicadores do PPA foram elaborados pelas Secretarias associadas a cada Programa ou Ação Orçamentária.

**Fórmula de Cálculo:** Não Possui

### Resultado do Indicador

	2022	2023	2024	2025
Proposta 2022 (Ano 1) - M1	1.000,00	2.000,00	3.000,00	3.000,00
Emenda 2022 (Ano 1) - M2	1.000,00	2.000,00	3.000,00	3.000,00
Meta de Referência	M2	M2	M2	M2
Meta Efetiva - ME	1.000,00	2.000,00	3.000,00	3.000,00
Realizado - R	1.536,00	2.785,00		
% de Realização - (R/ME)*100				
Período da Última Apuração				

O valor realizado se refere a meta vigente quando da entrega do relatório de acompanhamento pela UNIDADE



### Informações do Indicador

**Indicador:** 461 - Número de inscritos em capacitações em agroecologia ou com enfoque agroecológico

**Secretaria Responsável:** 30 - Secretaria Municipal de Desenvolvimento Econômico, Trabalho e Turismo

**Tipo de Vínculo:** Ação

**Vínculos:** 2432 - Plano Municipal de Agroecologia e Desenvolvimento Rural Sustentável e Solidário - PMADRSS

**Fonte de Informação:** SMDDET

**Referência:** 2020

**Frequência:** Anual

**Unidade de Medida:** pessoas

**Produto / Conceito:** Fórmula de cálculo: Soma do número de inscritos em cursos voltados a agroecologia ou com enfoque agroecológico promovidos pelo Município

**Tipo de Indicador:** Resultado

**Origem do Indicador:** Externa

**Nota Técnica:** Os indicadores do PPA foram elaborados pelas Secretarias associadas a cada Programa ou Ação Orçamentária.

**Fórmula de Cálculo:** Não Possui



Maior é melhor

### Resultado do Indicador

	2022	2023	2024	2025
Proposta 2022 (Ano 1) - M1	350	700	1.050,00	1.050,00
Emenda 2022 (Ano 1) - M2	350	700	1.050,00	1.050,00
Meta de Referência	M2	M2	M2	M2
Meta Efetiva - ME	350	700	1.050,00	1.050,00
Realizado - R	698	1.197,00		
% de Realização - (R/ME)*100				
Período da Última Apuração				

O valor realizado se refere a meta vigente quando da entrega do relatório de acompanhamento pela UNIDADE



### Informações do Indicador

**Indicador:** 462 - Número de eleições realizadas por SMUL

**Secretaria Responsável:** 29 - Secretaria Municipal de Urbanismo e Licenciamento

**Tipo de Vínculo:** Ação

**Vínculos:** 2572 - Difusão, Fomento e Pesquisas Aplicadas para a Gestão Participativa e Desenvolvimento Urbano

**Fonte de Informação:** SMUL

**Referência:** 2020

**Frequência:** Anual

**Unidade de Medida:** eventos

**Produto / Conceito:** Fórmula de cálculo: Número de eleições realizadas

**Tipo de Indicador:** Resultado

**Origem do Indicador:** Externa

**Nota Técnica:** Os indicadores do PPA foram elaborados pelas Secretarias associadas a cada Programa ou Ação Orçamentária.

**Fórmula de Cálculo:** Não Possui



### Resultado do Indicador

	2022	2023	2024	2025
Proposta 2022 (Ano 1) - M1	0	1	1	2
Emenda 2022 (Ano 1) - M2	0	1	1	2
Meta de Referência	M2	M2	M2	M2
Meta Efetiva - ME	0	1	1	2
Realizado - R	0	1		
% de Realização - (R/ME)*100				
Período da Última Apuração				

O valor realizado se refere a meta vigente quando da entrega do relatório de acompanhamento pela UNIDADE



### Informações do Indicador

**Indicador:** 463 - Número de acordos e compromissos internacionais assumidos pela Prefeitura alinhados diretamente ao alcance dos objetivos de desenvolvimento sustentável

**Secretaria Responsável:** 73 - Secretaria Municipal de Relações Internacionais

**Tipo de Vínculo:** Ação

**Vínculos:** 6695 - Ações de Cooperação para o Desenvolvimento Sustentável

**Fonte de Informação:** SMRI

**Referência:** 2020

**Frequência:** Anual

**Unidade de Medida:** unidades

**Produto / Conceito:** Fórmula de Cálculo: Soma de acordos e compromissos internacionais assumidos pela Prefeitura alinhados diretamente ao alcance dos objetivos de desenvolvimento sustentável (número absoluto)

**Tipo de Indicador:** Resultado

**Origem do Indicador:** Agenda 2030

**Nota Técnica:** Os indicadores do PPA foram elaborados pelas Secretarias associadas a cada Programa ou Ação Orçamentária.

**Fórmula de Cálculo:** Não Possui



### Resultado do Indicador

	2022	2023	2024	2025
Proposta 2022 (Ano 1) - M1	5	7	10	11
Emenda 2022 (Ano 1) - M2	5	7	10	11
Meta de Referência	M2	M2	M2	M2
Meta Efetiva - ME	5	7	10	11
Realizado - R	7	3		
% de Realização - (R/ME)*100				
Período da Última Apuração				

O valor realizado se refere a meta vigente quando da entrega do relatório de acompanhamento pela UNIDADE



### Informações do Indicador

**Indicador:** 464 - Número de eventos promovidos por instituições do Sistema ONU e Redes de Cidades com participação de representantes da municipalidade

**Secretaria Responsável:** 73 - Secretaria Municipal de Relações Internacionais

**Tipo de Vínculo:** Ação

**Vínculos:** 4910 - Fomento à Cooperação, Parcerias e Captação de Investimentos Internacionais

**Fonte de Informação:** SMRI

**Referência:** 2020

**Frequência:** Anual

**Unidade de Medida:** unidades

**Produto / Conceito:** Fórmula de Cálculo: Soma de eventos promovidos por instituições do Sistema ONU e Redes de Cidades com participação de representantes da municipalidade

**Tipo de Indicador:** Resultado

**Origem do Indicador:** Agenda 2030

**Nota Técnica:** Os indicadores do PPA foram elaborados pelas Secretarias associadas a cada Programa ou Ação Orçamentária.

**Fórmula de Cálculo:** Não Possui



### Resultado do Indicador

	2022	2023	2024	2025
Proposta 2022 (Ano 1) - M1	15	30	45	60
Emenda 2022 (Ano 1) - M2	15	30	45	60
Meta de Referência	M2	M2	M2	M2
Meta Efetiva - ME	15	30	45	60
Realizado - R	34	69		
% de Realização - (R/ME)*100				
Período da Última Apuração				

O valor realizado se refere a meta vigente quando da entrega do relatório de acompanhamento pela UNIDADE



### Informações do Indicador

**Indicador:** 465 - Número total de vagas disponibilizadas para acolhimento de mulheres em situação de violência

**Secretaria Responsável:** 24 - Secretaria Municipal de Assistência e Desenvolvimento Social



Maior é melhor

**Tipo de Vínculo:** Ação

**Vínculos:** 6178 - Manutenção e Operação de Equipamentos Públicos Voltados ao Atendimento de Mulheres

**Fonte de Informação:** SMADS

**Referência:** 2020

**Frequência:** Anual

**Unidade de Medida:** vagas

**Produto / Conceito:** Fórmula de cálculo: Soma do número de vagas disponibilizadas para atendimento socioassistencial de mulheres

**Tipo de Indicador:** Resultado

**Origem do Indicador:** Externa

**Nota Técnica:** Os indicadores do PPA foram elaborados pelas Secretarias associadas a cada Programa ou Ação Orçamentária.

**Fórmula de Cálculo:** Não Possui

### Resultado do Indicador

	2022	2023	2024	2025
Proposta 2022 (Ano 1) - M1	130	130	130	130
Emenda 2022 (Ano 1) - M2	130	130	130	130
Meta de Referência	M2	M2	M2	M2
Meta Efetiva - ME	130	130	130	130
Realizado - R	120	120		
% de Realização - (R/ME)*100				
Período da Última Apuração				

O valor realizado se refere a meta vigente quando da entrega do relatório de acompanhamento pela UNIDADE



### Informações do Indicador

**Indicador:** 466 - Centro Municipal para Pessoas com Transtorno do Espectro Autista implantado e em funcionamento

**Secretaria Responsável:** 36 - Secretaria Municipal da Pessoa com Deficiência

**Tipo de Vínculo:** Ação

**Vínculos:** 5407 - Centro Municipal para Pessoas com Transtorno do Espectro Autista

**Fonte de Informação:** SMPED

**Referência:** 2020

**Frequência:** Anual

**Unidade de Medida:** unidades

**Produto / Conceito:** Fórmula de Cálculo: Soma de Centros implantados e em funcionamento

**Tipo de Indicador:** Resultado

**Origem do Indicador:** Programa de Metas

**Nota Técnica:** Os indicadores do PPA foram elaborados pelas Secretarias associadas a cada Programa ou Ação Orçamentária.

**Fórmula de Cálculo:** Não Possui



### Resultado do Indicador

	2022	2023	2024	2025
Proposta 2022 (Ano 1) - M1	0	1	1	1
Emenda 2022 (Ano 1) - M2	0	1	1	1
Meta de Referência	M2	M2	M2	M2
Meta Efetiva - ME	0	1	1	1
Realizado - R	0	0		
% de Realização - (R/ME)*100				
Período da Última Apuração				

O valor realizado se refere a meta vigente quando da entrega do relatório de acompanhamento pela UNIDADE



### Informações do Indicador

**Indicador:** 467 - Número de novos sistemas de informação em desenvolvimento para promoção da digitalização de serviços públicos

**Secretaria Responsável:** 20 - Secretaria Municipal de Mobilidade e Trânsito

**Tipo de Vínculo:** Ação

**Vínculos:** 1220 - Desenvolvimento de Sistemas de Informação e Comunicação

**Fonte de Informação:** SMT

**Referência:** 2020

**Frequência:** Anual

**Unidade de Medida:** unidades

**Produto / Conceito:** Fórmula de cálculo: Soma de novos sistemas de informação em desenvolvimento para promoção da digitalização de serviços públicos

**Tipo de Indicador:** Resultado

**Origem do Indicador:** Externa

**Nota Técnica:** Os indicadores do PPA foram elaborados pelas Secretarias associadas a cada Programa ou Ação Orçamentária.

**Fórmula de Cálculo:** Não Possui



### Resultado do Indicador

	2022	2023	2024	2025
Proposta 2022 (Ano 1) - M1	0	0	2	2
Emenda 2022 (Ano 1) - M2	0	0	2	2
Meta de Referência	M2	M2	M2	M2
Meta Efetiva - ME	0	0	2	2
Realizado - R	0	-		
% de Realização - (R/ME)*100				
Período da Última Apuração				

O valor realizado se refere a meta vigente quando da entrega do relatório de acompanhamento pela UNIDADE



### Informações do Indicador

**Indicador:** 469 - Sistemas de Informação e Comunicação desenvolvidos

**Secretaria Responsável:** 25 - Secretaria Municipal de Cultura

**Tipo de Vínculo:** Ação

**Vínculos:** 1220 - Desenvolvimento de Sistemas de Informação e Comunicação

**Fonte de Informação:** SMC

**Referência:** 2020

**Frequência:** Anual

**Unidade de Medida:** unidades

**Produto / Conceito:** Fórmula de Cálculo: Soma de sistemas de Informação e Comunicação desenvolvidos

**Tipo de Indicador:** Resultado

**Origem do Indicador:** Externa

**Nota Técnica:** Os indicadores do PPA foram elaborados pelas Secretarias associadas a cada Programa ou Ação Orçamentária.

**Fórmula de Cálculo:** Não Possui



### Resultado do Indicador

	2022	2023	2024	2025
Proposta 2022 (Ano 1) - M1	2	2	2	2
Emenda 2022 (Ano 1) - M2	2	2	2	2
Meta de Referência	M2	M2	M2	M2
Meta Efetiva - ME	2	2	2	2
Realizado - R	0	1		
% de Realização - (R/ME)*100				
Período da Última Apuração				

O valor realizado se refere a meta vigente quando da entrega do relatório de acompanhamento pela UNIDADE



### Informações do Indicador

**Indicador:** 470 - Número de novas Unidades de Conservação implantadas

**Secretaria Responsável:** 27 - Secretaria Municipal do Verde e do Meio Ambiente

**Tipo de Vínculo:** Programa

**Vínculos:** 3005 - Promoção da Sustentabilidade Ambiental

**Fonte de Informação:** SVMA/CGPABI

**Referência:** 2021

**Frequência:** Anual

**Unidade de Medida:** unidades

**Produto / Conceito:** Fórmula de Cálculo: Soma de novas Unidades de Conservação Implantadas

**Tipo de Indicador:** Resultado

**Origem do Indicador:** Programa de Metas

**Nota Técnica:** Os indicadores do PPA foram elaborados pelas Secretarias associadas a cada Programa ou Ação Orçamentária.

**Fórmula de Cálculo:** Não Possui



### Resultado do Indicador

	2022	2023	2024	2025
Proposta 2022 (Ano 1) - M1	0	1	2	2
Emenda 2022 (Ano 1) - M2	0	1	2	2
Meta de Referência	M2	M2	M2	M2
Meta Efetiva - ME	0	1	2	2
Realizado - R	1	1		
% de Realização - (R/ME)*100				
Período da Última Apuração				

O valor realizado se refere a meta vigente quando da entrega do relatório de acompanhamento pela UNIDADE



### Informações do Indicador

**Indicador:** 471 - Número de novos parques implantados e abertos à população

**Secretaria Responsável:** 27 - Secretaria Municipal do Verde e do Meio Ambiente

**Tipo de Vínculo:** Programa

**Vínculos:** 3005 - Promoção da Sustentabilidade Ambiental

**Fonte de Informação:** SVMA/CGPABI

**Referência:** 2022

**Frequência:** Anual

**Unidade de Medida:** unidades

**Produto / Conceito:** Fórmula de Cálculo: Soma de novos parques implantados

**Tipo de Indicador:** Resultado

**Origem do Indicador:** Programa de Metas

**Nota Técnica:** Os indicadores do PPA foram elaborados pelas Secretarias associadas a cada Programa ou Ação Orçamentária.

**Fórmula de Cálculo:** Não Possui



### Resultado do Indicador

	2022	2023	2024	2025
Proposta 2022 (Ano 1) - M1	2	4	6	8
Emenda 2022 (Ano 1) - M2	2	4	6	8
Meta de Referência	M2	M2	M2	M2
Meta Efetiva - ME	2	4	6	8
Realizado - R	0	2		
% de Realização - (R/ME)*100				
Período da Última Apuração				

O valor realizado se refere a meta vigente quando da entrega do relatório de acompanhamento pela UNIDADE



### Informações do Indicador

**Indicador:** 472 - Número de Animais silvestres atendidos

**Secretaria Responsável:** 27 - Secretaria Municipal do Verde e do Meio Ambiente

**Tipo de Vínculo:** Programa

**Vínculos:** 3005 - Promoção da Sustentabilidade Ambiental

**Fonte de Informação:** SVMA/CGPABI

**Referência:** 2023

**Frequência:** Anual

**Unidade de Medida:** animais

**Produto / Conceito:** Fórmula de Cálculo: Soma do número de animais silvestres atendidos.

**Tipo de Indicador:** Resultado

**Origem do Indicador:** Programa de Metas

**Nota Técnica:** Os indicadores do PPA foram elaborados pelas Secretarias associadas a cada Programa ou Ação Orçamentária.

**Fórmula de Cálculo:** Não Possui



### Resultado do Indicador

	2022	2023	2024	2025
Proposta 2022 (Ano 1) - M1	6.000,00	12.500,00	19.000,00	25.500,00
Emenda 2022 (Ano 1) - M2	6.000,00	12.500,00	19.000,00	25.500,00
Meta de Referência	M2	M2	M2	M2
Meta Efetiva - ME	6.000,00	12.500,00	19.000,00	25.500,00
Realizado - R	8.743,00	17.727,00		
% de Realização - (R/ME)*100				
Período da Última Apuração				

O valor realizado se refere a meta vigente quando da entrega do relatório de acompanhamento pela UNIDADE



### Informações do Indicador

**Indicador:** 473 - Percentual de cobertura vegetal na cidade de São Paulo

**Secretaria Responsável:** 27 - Secretaria Municipal do Verde e do Meio Ambiente

**Tipo de Vínculo:** Programa

**Vínculos:** 3005 - Promoção da Sustentabilidade Ambiental

**Fonte de Informação:** SVMA/CPA

**Referência:** 2024

**Frequência:** Anual

**Unidade de Medida:** quilômetros quadrados

**Produto / Conceito:** Fórmula de Cálculo: Área de Cobertura Vegetal Total do Município de São Paulo (km<sup>2</sup>) DIVIDIDO POR Área Total do Município de São Paulo (km<sup>2</sup>) MULTIPLICADO POR 100

**Tipo de Indicador:** Resultado

**Origem do Indicador:** Programa de Metas

**Nota Técnica:** Os indicadores do PPA foram elaborados pelas Secretarias associadas a cada Programa ou Ação Orçamentária.

**Fórmula de Cálculo:** Não Possui



### Resultado do Indicador

	2022	2023	2024	2025
Proposta 2022 (Ano 1) - M1	48,18%	48,18%	50,00%	50,00%
Emenda 2022 (Ano 1) - M2	48,18%	48,18%	50,00%	50,00%
Meta de Referência	M2	M2	M2	M2
Meta Efetiva - ME	48,18%	48,18%	50,00%	50,00%
Realizado - R	52,78	52,01		
% de Realização - (R/ME)*100				
Período da Última Apuração				

O valor realizado se refere a meta vigente quando da entrega do relatório de acompanhamento pela UNIDADE



### Informações do Indicador

**Indicador:** 474 - Centro Municipal para Pessoas com Transtorno do Espectro Autista implantado e em funcionamento

**Secretaria Responsável:** 36 - Secretaria Municipal da Pessoa com Deficiência

**Tipo de Vínculo:** Programa

**Vínculos:** 3006 - Promoção dos Direitos da Pessoa com Deficiência

**Fonte de Informação:** SMPED

**Referência:** 2025

**Frequência:** Anual

**Unidade de Medida:** unidades

**Produto / Conceito:** Fórmula de cálculo: Número de Centros implantados e em funcionamento

**Tipo de Indicador:** Resultado

**Origem do Indicador:** Programa de Metas

**Nota Técnica:** Os indicadores do PPA foram elaborados pelas Secretarias associadas a cada Programa ou Ação Orçamentária.

**Fórmula de Cálculo:** Não Possui



### Resultado do Indicador

	2022	2023	2024	2025
Proposta 2022 (Ano 1) - M1	0	1	1	1
Emenda 2022 (Ano 1) - M2	0	1	1	1
Meta de Referência	M2	M2	M2	M2
Meta Efetiva - ME	0	1	1	1
Realizado - R	0	-		
% de Realização - (R/ME)*100				
Período da Última Apuração				

O valor realizado se refere a meta vigente quando da entrega do relatório de acompanhamento pela UNIDADE



### Informações do Indicador

**Indicador:** 475 - Número de equipamentos municipais com Posto de Atendimento Presencial da Central de Intermediação de Libras

**Secretaria Responsável:** 36 - Secretaria Municipal da Pessoa com Deficiência

**Tipo de Vínculo:** Programa

**Vínculos:** 3006 - Promoção dos Direitos da Pessoa com Deficiência

**Fonte de Informação:** SMPED

**Referência:** 2026

**Frequência:** Anual

**Unidade de Medida:** equipamentos

**Produto / Conceito:** Fórmula de cálculo: Soma de equipamentos com Posto de Atendimento Presencial da Central de Intermediação de Libras

**Tipo de Indicador:** Resultado

**Origem do Indicador:** Agenda 2030

**Nota Técnica:** Os indicadores do PPA foram elaborados pelas Secretarias associadas a cada Programa ou Ação Orçamentária.

**Fórmula de Cálculo:** Não Possui



### Resultado do Indicador

	2022	2023	2024	2025
Proposta 2022 (Ano 1) - M1	296	384	472	472
Emenda 2022 (Ano 1) - M2	296	384	472	472
Meta de Referência	M2	M2	M2	M2
Meta Efetiva - ME	296	384	472	472
Realizado - R	296	-		
% de Realização - (R/ME)*100				
Período da Última Apuração				

O valor realizado se refere a meta vigente quando da entrega do relatório de acompanhamento pela UNIDADE



### Informações do Indicador

**Indicador:** 476 - Número absoluto de novos painéis gerenciais de avaliação e monitoramento de políticas públicas disponibilizados

**Secretaria Responsável:** 23 - Secretaria Municipal de Inovação e Tecnologia

**Tipo de Vínculo:** Programa

**Vínculos:** 3011 - Modernização Tecnológica, Desburocratização e Inovação do Serviço Público

**Fonte de Informação:** SMIT

**Referência:** 2027

**Frequência:** Anual

**Unidade de Medida:** unidades

**Produto / Conceito:** Fórmula de Cálculo: Número de painéis gerenciais disponibilizados na plataforma SP360 ou em outras ferramentas de análise de dados

**Tipo de Indicador:** Resultado

**Origem do Indicador:** Externa

**Nota Técnica:** Os indicadores do PPA foram elaborados pelas Secretarias associadas a cada Programa ou Ação Orçamentária.

**Fórmula de Cálculo:** Não Possui



### Resultado do Indicador

	2022	2023	2024	2025
Proposta 2022 (Ano 1) - M1	40	45	50	55
Emenda 2022 (Ano 1) - M2	40	45	50	55
Meta de Referência	M2	M2	M2	M2
Meta Efetiva - ME	40	45	50	55
Realizado - R	41	0		
% de Realização - (R/ME)*100				
Período da Última Apuração				

O valor realizado se refere a meta vigente quando da entrega do relatório de acompanhamento pela UNIDADE



### Informações do Indicador

**Indicador:** 477 - Portal Único de Licenciamento implantado e disponível aos usuários

**Secretaria Responsável:** 29 - Secretaria Municipal de Urbanismo e Licenciamento

**Tipo de Vínculo:** Programa

**Vínculos:** 3011 - Modernização Tecnológica, Desburocratização e Inovação do Serviço Público

**Fonte de Informação:** SMUL

**Referência:** 2028

**Frequência:** Anual

**Unidade de Medida:** unidades

**Produto / Conceito:** Fórmula de Cálculo: Portal Único de Licenciamento implantado e disponível aos usuários.

**Tipo de Indicador:** Resultado

**Origem do Indicador:** Programa de Metas

**Nota Técnica:** Os indicadores do PPA foram elaborados pelas Secretarias associadas a cada Programa ou Ação Orçamentária.

**Fórmula de Cálculo:** Não Possui



### Resultado do Indicador

	2022	2023	2024	2025
Proposta 2022 (Ano 1) - M1	0	0	1	1
Emenda 2022 (Ano 1) - M2	0	0	1	1
Meta de Referência	M2	M2	M2	M2
Meta Efetiva - ME	0	0	1	1
Realizado - R	0	0		
% de Realização - (R/ME)*100				
Período da Última Apuração				

O valor realizado se refere a meta vigente quando da entrega do relatório de acompanhamento pela UNIDADE



### Informações do Indicador

**Indicador:** 478 - Número de praças de atendimento remodeladas para o padrão Descomplica

**Secretaria Responsável:** 23 - Secretaria Municipal de Inovação e Tecnologia

**Tipo de Vínculo:** Programa

**Vínculos:** 3011 - Modernização Tecnológica, Desburocratização e Inovação do Serviço Público

**Fonte de Informação:** SMIT

**Referência:** 2029

**Frequência:** Anual

**Unidade de Medida:** unidades

**Produto / Conceito:** Fórmula de Cálculo: Unidades a serem implantadas (todas as Subprefeituras), menos as unidades do Descomplica SP em operação.  $32$  (número de Subprefeitura) -  $8$  (unidades atuais de Descomplica SP) =  $24$

**Tipo de Indicador:** Resultado

**Origem do Indicador:** Programa de Metas

**Nota Técnica:** Os indicadores do PPA foram elaborados pelas Secretarias associadas a cada Programa ou Ação Orçamentária.

**Fórmula de Cálculo:** Não Possui



### Resultado do Indicador

	2022	2023	2024	2025
Proposta 2022 (Ano 1) - M1	20	24	32	32
Emenda 2022 (Ano 1) - M2	20	24	32	32
Meta de Referência	M2	M2	M2	M2
Meta Efetiva - ME	20	24	32	32
Realizado - R	0	11		
% de Realização - (R/ME)*100				
Período da Última Apuração				

O valor realizado se refere a meta vigente quando da entrega do relatório de acompanhamento pela UNIDADE



### Informações do Indicador

**Indicador:** 479 - Número de aberturas e vinculações de dados disponíveis nos painéis gerenciais existentes na plataforma SP360 em plataformas de transparência e controle social

**Secretaria Responsável:** 23 - Secretaria Municipal de Inovação e Tecnologia

**Tipo de Vínculo:** Programa

**Vínculos:** 3011 - Modernização Tecnológica, Desburocratização e Inovação do Serviço Público

**Fonte de Informação:** SMIT

**Referência:** 2030

**Frequência:** Anual

**Unidade de Medida:** unidades

**Produto / Conceito:** Fórmula de Cálculo: somatória de aberturas e vinculações de dados disponíveis nos painéis gerenciais existentes na plataforma SP360 em outras plataformas

**Tipo de Indicador:** Resultado

**Origem do Indicador:** Externa

**Nota Técnica:** Os indicadores do PPA foram elaborados pelas Secretarias associadas a cada Programa ou Ação Orçamentária.

**Fórmula de Cálculo:** Não Possui



### Resultado do Indicador

	2022	2023	2024	2025
Proposta 2022 (Ano 1) - M1	1	2	3	4
Emenda 2022 (Ano 1) - M2	1	2	3	4
Meta de Referência	M2	M2	M2	M2
Meta Efetiva - ME	1	2	3	4
Realizado - R	1	1		
% de Realização - (R/ME)*100				
Período da Última Apuração				

O valor realizado se refere a meta vigente quando da entrega do relatório de acompanhamento pela UNIDADE



### Informações do Indicador

**Indicador:** 480 - Número de serviços de alto impacto digitalizados no portal SP 156

**Secretaria Responsável:** 23 - Secretaria Municipal de Inovação e Tecnologia

**Tipo de Vínculo:** Programa

**Vínculos:** 3011 - Modernização Tecnológica, Desburocratização e Inovação do Serviço Público

**Fonte de Informação:** SMIT

**Referência:** 2031

**Frequência:** Anual

**Unidade de Medida:** unidades

**Produto / Conceito:** Fórmula de Cálculo: soma dos serviços de alto impacto digitalizados no portal 156

**Tipo de Indicador:** Resultado

**Origem do Indicador:** Externa

**Nota Técnica:** Os indicadores do PPA foram elaborados pelas Secretarias associadas a cada Programa ou Ação Orçamentária.

**Fórmula de Cálculo:** Não Possui



### Resultado do Indicador

	2022	2023	2024	2025
Proposta 2022 (Ano 1) - M1	65	72	81	90
Emenda 2022 (Ano 1) - M2	65	72	81	90
Meta de Referência	M2	M2	M2	M2
Meta Efetiva - ME	65	72	81	90
Realizado - R	67	72		
% de Realização - (R/ME)*100				
Período da Última Apuração				

O valor realizado se refere a meta vigente quando da entrega do relatório de acompanhamento pela UNIDADE



### Informações do Indicador

**Indicador:** 481 - Índice de Integridade da Administração Direta da Prefeitura de São Paulo

**Secretaria Responsável:** 32 - Controladoria Geral do Município

**Tipo de Vínculo:** Programa

**Vínculos:** 3012 - Participação, Transparência e Controle Social da Administração Pública

**Fonte de Informação:** Controladoria Geral do Município / Assessoria Técnica

**Referência:** 2034

**Frequência:** Anual

**Unidade de Medida:** (número puro)

**Produto / Conceito:** Média aritmética da soma do resultado apurado de nove indicadores: Indicador de Controle Interno, Indicador do Programa de Integridade e Boas Práticas, Indicador de Reclamações Atendidas, Indicador de Recomendações, Indicador de Transparência Ativa, Indicador de Comissionados, Indicador de Pregões Eletrônicos, Indicador de Contratos Emergenciais, Indicador de Transparência Passiva.

**Tipo de Indicador:** Resultado

**Origem do Indicador:** Programa de Metas

**Nota Técnica:** Os indicadores do PPA foram elaborados pelas Secretarias associadas a cada Programa ou Ação Orçamentária.

**Fórmula de Cálculo:** Não Possui



### Resultado do Indicador

	2022	2023	2024	2025
Proposta 2022 (Ano 1) - M1	7,14	7,26	7,37	7,48
Emenda 2022 (Ano 1) - M2	7,14	7,26	7,37	7,48
Meta de Referência	M2	M2	M2	M2
Meta Efetiva - ME	7,14	7,26	7,37	7,48
Realizado - R	7,94	9,3		
% de Realização - (R/ME)*100				
Período da Última Apuração				

O valor realizado se refere a meta vigente quando da entrega do relatório de acompanhamento pela UNIDADE



### Informações do Indicador

**Indicador:** 482 - Número de pessoas participantes de eventos turísticos na cidade de São Paulo

**Secretaria Responsável:** 19 - Secretaria Municipal de Esportes e Lazer

**Tipo de Vínculo:** Programa

**Vínculos:** 3015 - Promoção da Cidade como Referência Global e Destino Turístico

**Fonte de Informação:** SEME

**Referência:** 2035

**Frequência:** Anual

**Unidade de Medida:** pessoas

**Produto / Conceito:** Fórmula de cálculo: Soma de pessoas participantes de eventos turísticos na cidade de São Paulo

**Tipo de Indicador:** Resultado

**Origem do Indicador:** Externa

**Nota Técnica:** Os indicadores do PPA foram elaborados pelas Secretarias associadas a cada Programa ou Ação Orçamentária.

**Fórmula de Cálculo:** Não Possui



### Resultado do Indicador

	2022	2023	2024	2025
Proposta 2022 (Ano 1) - M1	26.410.900,00	26.410.900,00	26.410.900,00	26.410.900,00
Emenda 2022 (Ano 1) - M2	26.410.900,00	26.410.900,00	26.410.900,00	26.410.900,00
Meta de Referência	M2	M2	M2	M2
Meta Efetiva - ME	26.410.900,00	26.410.900,00	26.410.900,00	26.410.900,00
Realizado - R	0	0		
% de Realização - (R/ME)*100				
Período da Última Apuração				

O valor realizado se refere a meta vigente quando da entrega do relatório de acompanhamento pela UNIDADE



### Informações do Indicador

**Indicador:** 483 - Número de novos serviços para pessoas em situação de rua implantados

**Secretaria Responsável:** 24 - Secretaria Municipal de Assistência e Desenvolvimento Social

**Tipo de Vínculo:** Programa

**Vínculos:** 3023 - Proteção à População em Situação de Vulnerabilidade Social

**Fonte de Informação:** SMADS

**Referência:** 2036

**Frequência:** Anual

**Unidade de Medida:** unidades

**Produto / Conceito:** Fórmula de Cálculo: Soma de novos Centros de Acolhida, Centros de Acolhida Especiais e Núcleos de Convivência implantados

**Tipo de Indicador:** Resultado

**Origem do Indicador:** Programa de Metas

**Nota Técnica:** Os indicadores do PPA foram elaborados pelas Secretarias associadas a cada Programa ou Ação Orçamentária.

**Fórmula de Cálculo:** Não Possui



Maior é melhor

### Resultado do Indicador

	2022	2023	2024	2025
Proposta 2022 (Ano 1) - M1	11	17	19	19
Emenda 2022 (Ano 1) - M2	11	17	19	19
Meta de Referência	M2	M2	M2	M2
Meta Efetiva - ME	11	17	19	19
Realizado - R	23	20		
% de Realização - (R/ME)*100				
Período da Última Apuração				

O valor realizado se refere a meta vigente quando da entrega do relatório de acompanhamento pela UNIDADE



### Informações do Indicador

**Indicador:** 484 - Recursos, em R\$, arrecadados com a Dívida Ativa

**Secretaria Responsável:** 21 - Procuradoria Geral do Município - PGM

**Tipo de Vínculo:** Programa

**Vínculos:** 3024 - Suporte Administrativo

**Fonte de Informação:** PGM

**Referência:** 2037

**Frequência:** Anual

**Unidade de Medida:** reais

**Produto / Conceito:** Fórmula de Cálculo: Soma de recursos arrecadados com a Dívida Ativa (R\$)

**Tipo de Indicador:** Resultado

**Origem do Indicador:** Programa de Metas

**Nota Técnica:** Os indicadores do PPA foram elaborados pelas Secretarias associadas a cada Programa ou Ação Orçamentária.

**Fórmula de Cálculo:** Não Possui



### Resultado do Indicador

	2022	2023	2024	2025
Proposta 2022 (Ano 1) - M1	1.660.319.193,22	3.831.050.199,00	6.556.295.274,77	6.556.295.274,77
Emenda 2022 (Ano 1) - M2	1.660.319.193,22	3.831.050.199,00	6.556.295.274,77	6.556.295.274,77
Meta de Referência	M2	M2	M2	M2
Meta Efetiva - ME	1.660.319.193,22	3.831.050.199,00	6.556.295.274,77	6.556.295.274,77
Realizado - R	2.340.557.973,55	2.435.340.013,00		
% de Realização - (R/ME)*100				
Período da Última Apuração				

O valor realizado se refere a meta vigente quando da entrega do relatório de acompanhamento pela UNIDADE



### Informações do Indicador

**Indicador:** 486 - Número de horas de operação de voo de monitoramento com drones

**Secretaria Responsável:** 38 - Secretaria Municipal de Segurança Urbana

**Tipo de Vínculo:** Programa

**Vínculos:** 3013 - Promoção da Segurança Urbana, Prevenção e Proteção às Vítimas de Violência

**Fonte de Informação:** SMSU/DTG - Divisão de Tecnologias Geoespaciais

**Referência:** 2020

**Frequência:** Anual

**Unidade de Medida:** horas

**Produto / Conceito:** Fórmula de Cálculo: Soma de horas de vôo de aeronaves remotamente pilotadas (drones) em operações de monitoramento aéreo

**Tipo de Indicador:** Resultado

**Origem do Indicador:** Externa

**Nota Técnica:** Os indicadores do PPA foram elaborados pelas Secretarias associadas a cada Programa ou Ação Orçamentária.

**Fórmula de Cálculo:** Não Possui



### Resultado do Indicador

	2022	2023	2024	2025
Proposta 2022 (Ano 1) - M1	950	1.150,00	1.250,00	1.350,00
Emenda 2022 (Ano 1) - M2	950	1.150,00	1.250,00	1.350,00
Meta de Referência	M2	M2	M2	M2
Meta Efetiva - ME	950	1.150,00	1.250,00	1.350,00
Realizado - R	540	593,5		
% de Realização - (R/ME)*100				
Período da Última Apuração				

O valor realizado se refere a meta vigente quando da entrega do relatório de acompanhamento pela UNIDADE



### Informações do Indicador

**Indicador:** 487 - Número de Projetos da sociedade civil contemplados com Bolsa de Fomento em Segurança Cidadã

**Secretaria Responsável:** 38 - Secretaria Municipal de Segurança Urbana

**Tipo de Vínculo:** Ação

**Vínculos:** 2100 - Administração da Unidade

**Fonte de Informação:** Coordenação de Políticas Integradas e Participação - CPIP

**Referência:** 2020

**Frequência:** Anual

**Unidade de Medida:** unidades

**Produto / Conceito:** Fórmula de Cálculo: Soma de projetos beneficiados com Bolsa de Fomento em Segurança Cidadã

**Tipo de Indicador:** Resultado

**Origem do Indicador:** Externa

**Nota Técnica:** Os indicadores do PPA foram elaborados pelas Secretarias associadas a cada Programa ou Ação Orçamentária.

**Fórmula de Cálculo:** Não Possui



### Resultado do Indicador

	2022	2023	2024	2025
Proposta 2022 (Ano 1) - M1	32	32	64	96
Emenda 2022 (Ano 1) - M2	32	32	64	96
Meta de Referência	M2	M2	M2	M2
Meta Efetiva - ME	32	32	64	96
Realizado - R	0	0		
% de Realização - (R/ME)*100				
Período da Última Apuração				

O valor realizado se refere a meta vigente quando da entrega do relatório de acompanhamento pela UNIDADE



### Informações do Indicador

**Indicador:** 488 - Número de atividades Históricas e Culturais realizadas pelo Arquivo Histórico Municipal

**Secretaria Responsável:** 25 - Secretaria Municipal de Cultura

**Tipo de Vínculo:** Ação

**Vínculos:** 6411 - Ações e Atividades Culturais do Arquivo Histórico Municipal

**Fonte de Informação:** SMC

**Referência:** 2020

**Frequência:** Anual

**Unidade de Medida:** ações/atividades

**Produto / Conceito:** Fórmula de Cálculo: Soma de atividades culturais (oficinas, workshops, palestras, seminários, apresentações culturais etc.) realizadas pelo Arquivo Histórico Municipal

**Tipo de Indicador:** Resultado

**Origem do Indicador:** Externa

**Nota Técnica:** Os indicadores do PPA foram elaborados pelas Secretarias associadas a cada Programa ou Ação Orçamentária.

**Fórmula de Cálculo:** Não Possui



### Resultado do Indicador

	2022	2023	2024	2025
Proposta 2022 (Ano 1) - M1	12	24	36	48
Emenda 2022 (Ano 1) - M2	12	24	36	48
Meta de Referência	M2	M2	M2	M2
Meta Efetiva - ME	12	24	36	48
Realizado - R	71	227		
% de Realização - (R/ME)*100				
Período da Última Apuração				

O valor realizado se refere a meta vigente quando da entrega do relatório de acompanhamento pela UNIDADE



### Informações do Indicador

**Indicador:** 489 - Número de atividades culturais realizadas pelo Departamento do Patrimônio Histórico

**Secretaria Responsável:** 25 - Secretaria Municipal de Cultura

**Tipo de Vínculo:** Ação

**Vínculos:** 6413 - Ações e Atividades Culturais do Departamento do Patrimônio Histórico

**Fonte de Informação:** SMC

**Referência:** 2020

**Frequência:** Anual

**Unidade de Medida:** ações/atividades

**Produto / Conceito:** Fórmula de Cálculo: Soma de atividades culturais realizadas pelo Departamento do Patrimônio Histórico (concursos, seminários, jornadas, workshops, revistas e outras ações culturais relacionadas ao patrimônio histórico)

**Tipo de Indicador:** Resultado

**Origem do Indicador:** Agenda 2030

**Nota Técnica:** Os indicadores do PPA foram elaborados pelas Secretarias associadas a cada Programa ou Ação Orçamentária.

**Fórmula de Cálculo:** Não Possui



### Resultado do Indicador

	2022	2023	2024	2025
Proposta 2022 (Ano 1) - M1	378	768	1.184,00	1.617,00
Emenda 2022 (Ano 1) - M2	378	768	1.184,00	1.617,00
Meta de Referência	M2	M2	M2	M2
Meta Efetiva - ME	378	768	1.184,00	1.617,00
Realizado - R	452	822		
% de Realização - (R/ME)*100				
Período da Última Apuração				

O valor realizado se refere a meta vigente quando da entrega do relatório de acompanhamento pela UNIDADE



### Informações do Indicador

**Indicador:** 490 - Número de artistas contratados pelo Programa de Iniciação Artística para a Primeira Infância - PIAPI

**Secretaria Responsável:** 25 - Secretaria Municipal de Cultura

**Tipo de Vínculo:** Ação

**Vínculos:** 6420 - Programa de Iniciação Artística para a Primeira Infância - PIAPI

**Fonte de Informação:** SMC

**Referência:** 2020

**Frequência:** Anual

**Unidade de Medida:** contratados

**Produto / Conceito:** Fórmula de Cálculo: Soma de artistas contratados pelo Programa de Iniciação Artística para a Primeira Infância - PIAPI

**Tipo de Indicador:** Resultado

**Origem do Indicador:** Externa

**Nota Técnica:** Os indicadores do PPA foram elaborados pelas Secretarias associadas a cada Programa ou Ação Orçamentária.

**Fórmula de Cálculo:** Não Possui



### Resultado do Indicador

	2022	2023	2024	2025
Proposta 2022 (Ano 1) - M1	44	44	44	44
Emenda 2022 (Ano 1) - M2	44	44	44	44
Meta de Referência	M2	M2	M2	M2
Meta Efetiva - ME	44	44	44	44
Realizado - R	44	137		
% de Realização - (R/ME)*100				
Período da Última Apuração				

O valor realizado se refere a meta vigente quando da entrega do relatório de acompanhamento pela UNIDADE



### Informações do Indicador

**Indicador:** 491 - Operação e manutenção do Sistema de Cidadania Fiscal

**Secretaria Responsável:** 21 - Procuradoria Geral do Município - PGM

**Tipo de Vínculo:** Programa

**Vínculos:** 3024 - Suporte Administrativo

**Fonte de Informação:** PGM

**Referência:** 2020

**Frequência:** Anual

**Unidade de Medida:** unidades

**Produto / Conceito:** Fórmula de Cálculo: Sistema Municipal de Cidadania Fiscal implantado e em operação

**Tipo de Indicador:** Processo

**Origem do Indicador:** Programa de Metas

**Nota Técnica:** Os indicadores do PPA foram elaborados pelas Secretarias associadas a cada Programa ou Ação Orçamentária.

**Fórmula de Cálculo:** Não Possui



### Resultado do Indicador

	2022	2023	2024	2025
Proposta 2022 (Ano 1) - M1	0	0	1	1
Emenda 2022 (Ano 1) - M2	0	0	1	1
Meta de Referência	M2	M2	M2	M2
Meta Efetiva - ME	0	0	1	1
Realizado - R	0	1		
% de Realização - (R/ME)*100				
Período da Última Apuração				

O valor realizado se refere a meta vigente quando da entrega do relatório de acompanhamento pela UNIDADE



### Informações do Indicador

**Indicador:** 492 - Número de sistemas eletrônicos de combate à corrupção existentes no órgão central de controle interno (número absoluto)

**Secretaria Responsável:** 32 - Controladoria Geral do Município

**Tipo de Vínculo:** Ação

**Vínculos:** 1220 - Desenvolvimento de Sistemas de Informação e Comunicação

**Fonte de Informação:** CGM/Assessoria Técnica

**Referência:** 2020

**Frequência:** Anual

**Unidade de Medida:** metros quadrados

**Produto / Conceito:** Fórmula de Cálculo: Soma de sistemas implantados

**Tipo de Indicador:** Processo

**Origem do Indicador:** Agenda 2030

**Nota Técnica:** Os indicadores do PPA foram elaborados pelas Secretarias associadas a cada Programa ou Ação Orçamentária.

**Fórmula de Cálculo:** Não Possui



### Resultado do Indicador

	2022	2023	2024	2025
Proposta 2022 (Ano 1) - M1	2	2	3	3
Emenda 2022 (Ano 1) - M2	2	2	3	3
Meta de Referência	M2	M2	M2	M2
Meta Efetiva - ME	2	2	3	3
Realizado - R	2	3		
% de Realização - (R/ME)*100				
Período da Última Apuração				

O valor realizado se refere a meta vigente quando da entrega do relatório de acompanhamento pela UNIDADE



### Informações do Indicador

**Indicador:** 497 - Requalificação e preservação de bens do patrimônio histórico realizados pela SMC

**Secretaria Responsável:** 25 - Secretaria Municipal de Cultura

**Tipo de Vínculo:** Ação

**Vínculos:** 5957 - Preservação do Patrimônio Histórico, Artístico, Cultural e Arqueológico

**Fonte de Informação:** SMC

**Referência:** 2020

**Frequência:** Anual

**Unidade de Medida:** ações/atividades

**Produto / Conceito:** Requalificação e preservação de bens do patrimônio histórico realizados pela Secretaria Municipal de Cultura

**Tipo de Indicador:** Resultado

**Origem do Indicador:** Externa

**Nota Técnica:** Os indicadores do PPA foram elaborados pelas Secretarias associadas a cada Programa ou Ação Orçamentária.

**Fórmula de Cálculo:** Não Possui



### Resultado do Indicador

	2022	2023	2024	2025
Proposta 2022 (Ano 1) - M1	4	7	9	11
Emenda 2022 (Ano 1) - M2	4	7	9	11
Meta de Referência	M2	M2	M2	M2
Meta Efetiva - ME	4	7	9	11
Realizado - R	2	1		
% de Realização - (R/ME)*100				
Período da Última Apuração				

O valor realizado se refere a meta vigente quando da entrega do relatório de acompanhamento pela UNIDADE



### Informações do Indicador

**Indicador:** 498 - Número de unidades habitacionais de interesse social, entregues e contratadas pelo poder público

**Secretaria Responsável:** 14 - Secretaria Municipal de Habitação

**Tipo de Vínculo:** Programa

**Vínculos:** 3002 - Acesso à Moradia Adequada

**Fonte de Informação:** SEHAB

**Referência:** 2020

**Frequência:** Anual

**Unidade de Medida:** unidade habitacional

**Produto / Conceito:** Soma de unidades habitacionais de interesse social, entregues e contratadas pelo poder público

**Tipo de Indicador:** Resultado

**Origem do Indicador:** Externa

**Nota Técnica:** Os indicadores do PPA foram elaborados pelas Secretarias associadas a cada Programa ou Ação Orçamentária.

**Fórmula de Cálculo:** Não Possui



### Resultado do Indicador

	2022	2023	2024	2025
Proposta 2022 (Ano 1) - M1	6.832,00	13.040,00	45.062,00	49.187,00
Emenda 2022 (Ano 1) - M2	6.832,00	13.040,00	45.062,00	49.187,00
Meta de Referência	M2	M2	M2	M2
Meta Efetiva - ME	6.832,00	13.040,00	45.062,00	49.187,00
Realizado - R	6.954,00	13.373,00		
% de Realização - (R/ME)*100				
Período da Última Apuração				

O valor realizado se refere a meta vigente quando da entrega do relatório de acompanhamento pela UNIDADE



### Informações do Indicador

**Indicador:** 500 - Extensão, em metros, de córregos limpos

**Secretaria Responsável:** 12 - Secretaria Municipal das Subprefeituras

**Tipo de Vínculo:** Programa

**Vínculos:** 3005 - Promoção da Sustentabilidade Ambiental

**Fonte de Informação:** SMSUB

**Referência:** 2020

**Frequência:** Anual

**Unidade de Medida:** metros

**Produto / Conceito:** Soma da extensão em metros de córregos limpos

**Tipo de Indicador:** Resultado

**Origem do Indicador:** Externa

**Nota Técnica:** Os indicadores do PPA foram elaborados pelas Secretarias associadas a cada Programa ou Ação Orçamentária.

**Fórmula de Cálculo:** Não Possui



### Resultado do Indicador

	2022	2023	2024	2025
Proposta 2022 (Ano 1) - M1	2.041.197,00	2.041.197,00	2.041.197,00	2.041.197,00
Emenda 2022 (Ano 1) - M2	2.041.197,00	2.041.197,00	2.041.197,00	2.041.197,00
Meta de Referência	M2	M2	M2	M2
Meta Efetiva - ME	2.041.197,00	2.041.197,00	2.041.197,00	2.041.197,00
Realizado - R	1.684.557,00	3.354.671,00		
% de Realização - (R/ME)*100				
Período da Última Apuração				

O valor realizado se refere a meta vigente quando da entrega do relatório de acompanhamento pela UNIDADE



### Informações do Indicador

**Indicador:** 501 - Percentual de Salas de Recursos Multifuncionais abertas na Rede Pública Municipal com professor especialista designado

**Secretaria Responsável:** 16 - Secretaria Municipal de Educação

**Tipo de Vínculo:** Programa

**Vínculos:** 3010 - Manutenção, Desenvolvimento e Promoção da Qualidade da Educação

**Fonte de Informação:** SME

**Referência:** 2020

**Frequência:** Anual

**Unidade de Medida:** %

**Produto / Conceito:** Número de professores especialistas designados para Salas de Recursos Multifuncionais ÷ Número de Salas de Recursos Multifuncionais abertas (×100).

**Tipo de Indicador:** Resultado

**Origem do Indicador:** Externa

**Nota Técnica:** Os indicadores do PPA foram elaborados pelas Secretarias associadas a cada Programa ou Ação Orçamentária.

**Fórmula de Cálculo:** Não Possui



### Resultado do Indicador

	2022	2023	2024	2025
Proposta 2022 (Ano 1) - M1	91,11%	95,56%	100,00%	100,00%
Emenda 2022 (Ano 1) - M2	91,11%	95,56%	100,00%	100,00%
Meta de Referência	M2	M2	M2	M2
Meta Efetiva - ME	91,11%	95,56%	100,00%	100,00%
Realizado - R	52,77	98,3		
% de Realização - (R/ME)*100				
Período da Última Apuração				

O valor realizado se refere a meta vigente quando da entrega do relatório de acompanhamento pela UNIDADE



### Informações do Indicador

**Indicador:** 503 - Número de projetos (Territórios CEU e Territórios Educadores) implantados

**Secretaria Responsável:** 29 - Secretaria Municipal de Urbanismo e Licenciamento

**Tipo de Vínculo:** Programa

**Vínculos:** 3022 - Requalificação e Promoção da Ocupação dos Espaços Públicos

**Fonte de Informação:** SMUL

**Referência:** 2020

**Frequência:** Anual

**Unidade de Medida:** unidades

**Produto / Conceito:** Soma do número de projetos (Territórios CEU e Territórios Educadores) implantados

**Tipo de Indicador:** Resultado

**Origem do Indicador:** Externa

**Nota Técnica:** Os indicadores do PPA foram elaborados pelas Secretarias associadas a cada Programa ou Ação Orçamentária.

**Fórmula de Cálculo:** Não Possui



### Resultado do Indicador

	2022	2023	2024	2025
Proposta 2022 (Ano 1) - M1	3	7	10	10
Emenda 2022 (Ano 1) - M2	3	7	10	10
Meta de Referência	M2	M2	M2	M2
Meta Efetiva - ME	3	7	10	10
Realizado - R	0			
% de Realização - (R/ME)*100				
Período da Última Apuração				

O valor realizado se refere a meta vigente quando da entrega do relatório de acompanhamento pela UNIDADE



### Informações do Indicador

**Indicador:** 506 - Número de vagas criadas em creches

**Secretaria Responsável:** 16 - Secretaria Municipal de Educação

**Tipo de Vínculo:** Programa

**Vínculos:** 3025 - Proteção e Desenvolvimento Integral na Primeira Infância

**Fonte de Informação:** SME

**Referência:** 2020

**Frequência:** Anual

**Unidade de Medida:** unidades

**Produto / Conceito:** Soma de vagas criadas em creches

**Tipo de Indicador:** Resultado

**Origem do Indicador:** Externa

**Nota Técnica:** Os indicadores do PPA foram elaborados pelas Secretarias associadas a cada Programa ou Ação Orçamentária.

**Fórmula de Cálculo:** Não Possui



### Resultado do Indicador

	2022	2023	2024	2025
Proposta 2022 (Ano 1) - M1	25.000,00	40.000,00	50.000,00	50.000,00
Emenda 2022 (Ano 1) - M2	25.000,00	40.000,00	50.000,00	50.000,00
Meta de Referência	M2	M2	M2	M2
Meta Efetiva - ME	25.000,00	40.000,00	50.000,00	50.000,00
Realizado - R	0	0		
% de Realização - (R/ME)*100				
Período da Última Apuração				

O valor realizado se refere a meta vigente quando da entrega do relatório de acompanhamento pela UNIDADE



### Informações do Indicador

**Indicador:** 507 - Percentual de pontos de iluminação pública dotados de sistemas LED

**Secretaria Responsável:** 29 - Secretaria Municipal de Urbanismo e Licenciamento

**Tipo de Vínculo:** Programa

**Vínculos:** 3022 - Requalificação e Promoção da Ocupação dos Espaços Públicos

**Fonte de Informação:** SMUL

**Referência:** 2020

**Frequência:** Anual

**Unidade de Medida:** unidades

**Produto / Conceito:** Fórmula de Cálculo: Número de luminárias dotadas de sistemas LED ÷ Total de pontos de iluminação pública (x100)

**Tipo de Indicador:** Resultado

**Origem do Indicador:** Externa

**Nota Técnica:** Os indicadores do PPA foram elaborados pelas Secretarias associadas a cada Programa ou Ação Orçamentária.

**Fórmula de Cálculo:** Não Possui



### Resultado do Indicador

	2022	2023	2024	2025
Proposta 2022 (Ano 1) - M1	80,00%	90,00%	100,00%	100,00%
Emenda 2022 (Ano 1) - M2	80,00%	90,00%	100,00%	100,00%
Meta de Referência	M2	M2	M2	M2
Meta Efetiva - ME	80,00%	90,00%	100,00%	100,00%
Realizado - R	0			
% de Realização - (R/ME)*100				
Período da Última Apuração				

O valor realizado se refere a meta vigente quando da entrega do relatório de acompanhamento pela UNIDADE



### Informações do Indicador

**Indicador:** 508 - Número de subprefeituras nas quais foram oferecidas oficinas pelos Agentes de Governo Aberto

**Secretaria Responsável:** 11 - Secretaria do Governo Municipal

**Tipo de Vínculo:** Programa

**Vínculos:** 3012 - Participação, Transparência e Controle Social da Administração Pública

**Fonte de Informação:** sgm

**Referência:** 2020

**Frequência:** Anual

**Unidade de Medida:** unidades

**Produto / Conceito:** Soma de subprefeituras nas quais foram oferecidas oficinas pelos Agentes de Governo Aberto

**Tipo de Indicador:** Resultado

**Origem do Indicador:** Externa

**Nota Técnica:** Os indicadores do PPA foram elaborados pelas Secretarias associadas a cada Programa ou Ação Orçamentária.

**Fórmula de Cálculo:** Não Possui



### Resultado do Indicador

	2022	2023	2024	2025
Proposta 2022 (Ano 1) - M1	32	32	32	32
Emenda 2022 (Ano 1) - M2	32	32	32	32
Meta de Referência	M2	M2	M2	M2
Meta Efetiva - ME	32	32	32	32
Realizado - R	32	32		
% de Realização - (R/ME)*100				
Período da Última Apuração				

O valor realizado se refere a meta vigente quando da entrega do relatório de acompanhamento pela UNIDADE



### Informações do Indicador

**Indicador:** 509 - Número de participantes nos processos abertos na plataforma online de participação - Participe+

**Secretaria Responsável:** 11 - Secretaria do Governo Municipal

**Tipo de Vínculo:** Programa

**Vínculos:** 3012 - Participação, Transparência e Controle Social da Administração Pública

**Fonte de Informação:** SGM

**Referência:** 2020

**Frequência:** Anual

**Unidade de Medida:** participantes

**Produto / Conceito:** Soma de usuários únicos que participaram dos processos abertos na plataforma online de participação - Participe+

**Tipo de Indicador:** Resultado

**Origem do Indicador:** Externa

**Nota Técnica:** Os indicadores do PPA foram elaborados pelas Secretarias associadas a cada Programa ou Ação Orçamentária.

**Fórmula de Cálculo:** Não Possui



### Resultado do Indicador

	2022	2023	2024	2025
Proposta 2022 (Ano 1) - M1	15.830,00	31.700,00	47.500,00	60.000,00
Emenda 2022 (Ano 1) - M2	15.830,00	31.700,00	47.500,00	60.000,00
Meta de Referência	M2	M2	M2	M2
Meta Efetiva - ME	15.830,00	31.700,00	47.500,00	60.000,00
Realizado - R	12.500,00	9.349,00		
% de Realização - (R/ME)*100				
Período da Última Apuração				

O valor realizado se refere a meta vigente quando da entrega do relatório de acompanhamento pela UNIDADE



### Informações do Indicador

**Indicador:** 510 - Número de compromissos do 3º Plano de Ação em Governo Aberto implementados

**Secretaria Responsável:** 11 - Secretaria do Governo Municipal

**Tipo de Vínculo:** Programa

**Vínculos:** 3012 - Participação, Transparência e Controle Social da Administração Pública

**Fonte de Informação:** SGM

**Referência:** 2020

**Frequência:** Anual

**Unidade de Medida:** compromissos

**Produto / Conceito:** Soma de compromissos do 3º Plano de Ação em Governo Aberto implementados

**Tipo de Indicador:** Resultado

**Origem do Indicador:** Externa

**Nota Técnica:** Os indicadores do PPA foram elaborados pelas Secretarias associadas a cada Programa ou Ação Orçamentária.

**Fórmula de Cálculo:** Não Possui



### Resultado do Indicador

	2022	2023	2024	2025
Proposta 2022 (Ano 1) - M1	0	0	4	4
Emenda 2022 (Ano 1) - M2	0	0	4	4
Meta de Referência	M2	M2	M2	M2
Meta Efetiva - ME	0	0	4	4
Realizado - R	0	3		
% de Realização - (R/ME)*100				
Período da Última Apuração				

O valor realizado se refere a meta vigente quando da entrega do relatório de acompanhamento pela UNIDADE



### Informações do Indicador

**Indicador:** 511 - Número de compromissos do 4º Plano de Ação em Governo Aberto cocriados

**Secretaria Responsável:** 11 - Secretaria do Governo Municipal

**Tipo de Vínculo:** Programa

**Vínculos:** 3012 - Participação, Transparência e Controle Social da Administração Pública

**Fonte de Informação:** SGM

**Referência:** 2020

**Frequência:** Anual

**Unidade de Medida:** compromissos

**Produto / Conceito:** Soma de compromissos do 4º Plano de Ação em Governo Aberto cocriados

**Tipo de Indicador:** Resultado

**Origem do Indicador:** Externa

**Nota Técnica:** Os indicadores do PPA foram elaborados pelas Secretarias associadas a cada Programa ou Ação Orçamentária.

**Fórmula de Cálculo:** Não Possui



### Resultado do Indicador

	2022	2023	2024	2025
Proposta 2022 (Ano 1) - M1	0	0	0	1
Emenda 2022 (Ano 1) - M2	0	0	0	1
Meta de Referência	M2	M2	M2	M2
Meta Efetiva - ME	0	0	0	1
Realizado - R	0	0		
% de Realização - (R/ME)*100				
Período da Última Apuração				

O valor realizado se refere a meta vigente quando da entrega do relatório de acompanhamento pela UNIDADE



### Informações do Indicador

**Indicador:** 512 - Número de beneficiários inseridos no Programa Operação Trabalho no ano

**Secretaria Responsável:** 30 - Secretaria Municipal de Desenvolvimento Econômico, Trabalho e Turismo



Maior é melhor

**Tipo de Vínculo:** Programa

**Vínculos:** 3019 - Promoção do Crescimento Econômico e Geração de Postos de Trabalho e Oportunidades

**Fonte de Informação:** SMDET

**Referência:** 2022

**Frequência:** Anual

**Unidade de Medida:** beneficiários

**Produto / Conceito:** Soma de beneficiários que foram inseridos nos projetos do Programa Operação Trabalho (POT) no ano

**Tipo de Indicador:** Resultado

**Origem do Indicador:** Externa

**Nota Técnica:** Os indicadores do PPA foram elaborados pelas Secretarias associadas a cada Programa ou Ação Orçamentária.

**Fórmula de Cálculo:** Não Possui

### Resultado do Indicador

	2022	2023	2024	2025
Proposta 2022 (Ano 1) - M1	4.000,00	4.000,00	4.000,00	4.000,00
Emenda 2022 (Ano 1) - M2	4.000,00	4.000,00	4.000,00	4.000,00
Meta de Referência	M2	M2	M2	M2
Meta Efetiva - ME	4.000,00	4.000,00	4.000,00	4.000,00
Realizado - R	3.278,00	13.250,00		
% de Realização - (R/ME)*100				
Período da Última Apuração				

O valor realizado se refere a meta vigente quando da entrega do relatório de acompanhamento pela UNIDADE



### Informações do Indicador

**Indicador:** 513 - Número de processos auditados de aposentadoria

**Secretaria Responsável:** 03 - Instituto de Previdência Municipal de São Paulo | 03 - Fundo Previdenciário - FUNPREV | 03 - Fundo Financeiro - FUNFIN



Maior é melhor

**Tipo de Vínculo:** Programa

**Vínculos:** 3004 - Benefícios e Previdência de Funcionários

**Fonte de Informação:** IPREM

**Referência:** 2022

**Frequência:** Anual

**Unidade de Medida:** unidades

**Produto / Conceito:** Soma de processos auditados de aposentadoria

**Tipo de Indicador:** Resultado

**Origem do Indicador:** Externa

**Nota Técnica:** Os indicadores do PPA foram elaborados pelas Secretarias associadas a cada Programa ou Ação Orçamentária.

**Fórmula de Cálculo:** Não Possui

### Resultado do Indicador

	2022	2023	2024	2025
Proposta 2022 (Ano 1) - M1	20000,00%	22000,00%	24500,00%	27000,00%
Emenda 2022 (Ano 1) - M2	20000,00%	22000,00%	24500,00%	27000,00%
Meta de Referência	M2	M2	M2	M2
Meta Efetiva - ME	20000,00%	22000,00%	24500,00%	27000,00%
Realizado - R	0	1.800,00		
% de Realização - (R/ME)*100				
Período da Última Apuração				

O valor realizado se refere a meta vigente quando da entrega do relatório de acompanhamento pela UNIDADE



### Informações do Indicador

**Indicador:** 514 - Soma de quilos de alimentos doados pelo Banco de Alimentos

**Secretaria Responsável:** 30 - Secretaria Municipal de Desenvolvimento Econômico, Trabalho e Turismo

**Tipo de Vínculo:** Programa

**Vínculos:** 3016 - Nutrição e Promoção da Segurança Alimentar

**Fonte de Informação:** SMDET

**Referência:** 2022

**Frequência:** Anual

**Unidade de Medida:** quilos

**Produto / Conceito:** Soma de quilos de alimentos doados pelo Banco de Alimentos

**Tipo de Indicador:** Resultado

**Origem do Indicador:** Externa

**Nota Técnica:** Os indicadores do PPA foram elaborados pelas Secretarias associadas a cada Programa ou Ação Orçamentária.

**Fórmula de Cálculo:** Não Possui



### Resultado do Indicador

	2022	2023	2024	2025
Proposta 2022 (Ano 1) - M1	800.000,00	1.400.000,00	2.000.000,00	2.600.000,00
Emenda 2022 (Ano 1) - M2	800.000,00	1.400.000,00	2.000.000,00	2.600.000,00
Meta de Referência	M2	M2	M2	M2
Meta Efetiva - ME	800.000,00	1.400.000,00	2.000.000,00	2.600.000,00
Realizado - R	312.748,02	0		
% de Realização - (R/ME)*100				
Período da Última Apuração				

O valor realizado se refere a meta vigente quando da entrega do relatório de acompanhamento pela UNIDADE



### Informações do Indicador

**Indicador:** 515 - Número de concessão de aposentadorias

**Secretaria Responsável:** 03 - Instituto de Previdência Municipal de São Paulo | 03 - Fundo Previdenciário - FUNPREV | 03 - Fundo Financeiro - FUNFIN



Maior é melhor

**Tipo de Vínculo:** Programa

**Vínculos:** 3004 - Benefícios e Previdência de Funcionários

**Fonte de Informação:** IPREM

**Referência:** 2022

**Frequência:** Anual

**Unidade de Medida:** unidades

**Produto / Conceito:** Soma de concessão de aposentadorias

**Tipo de Indicador:** Resultado

**Origem do Indicador:** Externa

**Nota Técnica:** Os indicadores do PPA foram elaborados pelas Secretarias associadas a cada Programa ou Ação Orçamentária.

**Fórmula de Cálculo:** Não Possui

### Resultado do Indicador

	2022	2023	2024	2025
Proposta 2022 (Ano 1) - M1	7.200,00	8.000,00	8.800,00	9.700,00
Emenda 2022 (Ano 1) - M2	7.200,00	8.000,00	8.800,00	9.700,00
Meta de Referência	M2	M2	M2	M2
Meta Efetiva - ME	7.200,00	8.000,00	8.800,00	9.700,00
Realizado - R	3.322,00	2.534,00		
% de Realização - (R/ME)*100				
Período da Última Apuração				

O valor realizado se refere a meta vigente quando da entrega do relatório de acompanhamento pela UNIDADE



### Informações do Indicador

**Indicador:** 516 - Número de pessoas atendidas em programas de transferência de renda e/ou apoio nutricional

**Secretaria Responsável:** 11 - Secretaria do Governo Municipal

**Tipo de Vínculo:** Programa

**Vínculos:** 3023 - Proteção à População em Situação de Vulnerabilidade Social

**Fonte de Informação:** SGM

**Referência:** 2022

**Frequência:** Anual

**Unidade de Medida:** pessoas

**Produto / Conceito:** Soma de pessoas beneficiárias dos programas de transferência direta e condicionada de renda (Renda Mínima) e benefício eventual (cesta básica ou cartão alimentação)

**Tipo de Indicador:** Resultado

**Origem do Indicador:** Externa

**Nota Técnica:** Os indicadores do PPA foram elaborados pelas Secretarias associadas a cada Programa ou Ação Orçamentária.

**Fórmula de Cálculo:** Não Possui



### Resultado do Indicador

	2022	2023	2024	2025
Proposta 2022 (Ano 1) - M1	1.700.000,00	1.700.000,00	1.700.000,00	1.700.000,00
Emenda 2022 (Ano 1) - M2	1.700.000,00	1.700.000,00	1.700.000,00	1.700.000,00
Meta de Referência	M2	M2	M2	M2
Meta Efetiva - ME	1.700.000,00	1.700.000,00	1.700.000,00	1.700.000,00
Realizado - R	1.659.544,00	2.102.262,00		
% de Realização - (R/ME)*100				
Período da Última Apuração				

O valor realizado se refere a meta vigente quando da entrega do relatório de acompanhamento pela UNIDADE



### Informações do Indicador

**Indicador:** 517 - Número de contratos firmados no âmbito da execução do Programa Museu de Arte de Rua - MAR

**Secretaria Responsável:** 25 - Secretaria Municipal de Cultura

**Tipo de Vínculo:** Ação

**Vínculos:** 6423 - Execução do Programa Museu de Arte de Rua - MAR

**Fonte de Informação:** SMC

**Referência:** 2022

**Frequência:** Anual

**Unidade de Medida:** unidades

**Produto / Conceito:** Número de contratos firmados no âmbito da execução do Programa Museu de Arte de Rua - MAR

**Tipo de Indicador:** Resultado

**Origem do Indicador:** Externa

**Nota Técnica:** Os indicadores do PPA foram elaborados pelas Secretarias associadas a cada Programa ou Ação Orçamentária.

**Fórmula de Cálculo:** Não Possui



### Resultado do Indicador

	2022	2023	2024	2025
Proposta 2022 (Ano 1) - M1	70	145	230	345
Emenda 2022 (Ano 1) - M2	70	145	230	345
Meta de Referência	M2	M2	M2	M2
Meta Efetiva - ME	70	145	230	345
Realizado - R	115	75		
% de Realização - (R/ME)*100				
Período da Última Apuração				

O valor realizado se refere a meta vigente quando da entrega do relatório de acompanhamento pela UNIDADE



### Informações do Indicador

**Indicador:** 518 - Número de contratos firmados no âmbito da implantação da Casa de Cultura Cidade Ademar

**Secretaria Responsável:** 25 - Secretaria Municipal de Cultura

**Tipo de Vínculo:** Ação

**Vínculos:** 5425 - Implantação da Casa de Cultura Cidade Ademar

**Fonte de Informação:** SMC

**Referência:** 2022

**Frequência:** Anual

**Unidade de Medida:** unidades

**Produto / Conceito:** Número de contratos firmados no âmbito da implantação da Casa de Cultura Cidade Ademar

**Tipo de Indicador:** Resultado

**Origem do Indicador:** Externa

**Nota Técnica:** Os indicadores do PPA foram elaborados pelas Secretarias associadas a cada Programa ou Ação Orçamentária.

**Fórmula de Cálculo:** Não Possui



### Resultado do Indicador

	2022	2023	2024	2025
Proposta 2022 (Ano 1) - M1	1	2	3	4
Emenda 2022 (Ano 1) - M2	1	2	3	4
Meta de Referência	M2	M2	M2	M2
Meta Efetiva - ME	1	2	3	4
Realizado - R	1	1		
% de Realização - (R/ME)*100				
Período da Última Apuração				

O valor realizado se refere a meta vigente quando da entrega do relatório de acompanhamento pela UNIDADE



### Informações do Indicador

**Indicador:** 519 - Número de contratos firmados no âmbito da implantação dos Distritos Criativos

**Secretaria Responsável:** 25 - Secretaria Municipal de Cultura

**Tipo de Vínculo:** Ação

**Vínculos:** 5426 - Implantação de Distritos Criativos

**Fonte de Informação:** SMC

**Referência:** 2022

**Frequência:** Anual

**Unidade de Medida:** unidades

**Produto / Conceito:** Número de contratos firmados no âmbito da implantação dos Distritos Criativos

**Tipo de Indicador:** Resultado

**Origem do Indicador:** Externa

**Nota Técnica:** Os indicadores do PPA foram elaborados pelas Secretarias associadas a cada Programa ou Ação Orçamentária.

**Fórmula de Cálculo:** Não Possui



### Resultado do Indicador

	2022	2023	2024	2025
Proposta 2022 (Ano 1) - M1	1	3	4	4
Emenda 2022 (Ano 1) - M2	1	3	4	4
Meta de Referência	M2	M2	M2	M2
Meta Efetiva - ME	1	3	4	4
Realizado - R	0	0		
% de Realização - (R/ME)*100				
Período da Última Apuração				

O valor realizado se refere a meta vigente quando da entrega do relatório de acompanhamento pela UNIDADE



### Informações do Indicador

**Indicador:** 520 - Número de postos de atendimento ao público da SMSU adaptados ao padrão Descomplica SP

**Secretaria Responsável:** 38 - Secretaria Municipal de Segurança Urbana

**Tipo de Vínculo:** Ação

**Vínculos:** 2369 - Manutenção e Operação da Supervisão Geral das Juntas do Serviço Militar

**Fonte de Informação:** SMSU

**Referência:** 2020

**Frequência:** Anual

**Unidade de Medida:** postos

**Produto / Conceito:** Fórmula de Cálculo: Soma de postos de atendimento ao público da Secretaria Municipal de Segurança Urbana adaptados ao padrão do programa Descomplica SP

**Tipo de Indicador:** Resultado

**Origem do Indicador:** Externa

**Nota Técnica:** Os indicadores do PPA foram elaborados pelas Secretarias associadas a cada Programa ou Ação Orçamentária.

**Fórmula de Cálculo:** Não Possui



### Resultado do Indicador

	2022	2023	2024	2025
Proposta 2022 (Ano 1) - M1	7	7	13	13
Emenda 2022 (Ano 1) - M2	7	7	13	13
Meta de Referência	M2	M2	M2	M2
Meta Efetiva - ME	7	7	13	13
Realizado - R	22	9		
% de Realização - (R/ME)*100				
Período da Última Apuração				

O valor realizado se refere a meta vigente quando da entrega do relatório de acompanhamento pela UNIDADE



### Informações do Indicador

**Indicador:** 523 - Taxa de aprovação de projetos do Poder Executivo sem emendas apresentadas

**Secretaria Responsável:** 09 - Câmara Municipal de São Paulo

**Tipo de Vínculo:** Programa

**Vínculos:** 3014 - Processo Legislativo e Controle Externo

**Fonte de Informação:** Câmara Municipal de São Paulo.

**Referência:** Não se aplica

**Frequência:** Anual

**Unidade de Medida:** %

**Produto / Conceito:** Proporção de projetos oriundos do Poder Executivo que são aprovados na Câmara Municipal sem nenhuma emenda parlamentar.

**Tipo de Indicador:** Resultado

**Origem do Indicador:** Externa

**Nota Técnica:** Indicador elaborado e incluído pela Câmara Municipal de São Paulo durante a etapa de aprovação legislativa.

**Fórmula de Cálculo:** Não Possui



### Resultado do Indicador

	2022	2023	2024	2025
Proposta 2022 (Ano 1) - M1	0,00%	0,00%	0,00%	0,00%
Emenda 2022 (Ano 1) - M2	0,00%	0,00%	0,00%	0,00%
Meta de Referência	M2	M2	M2	M2
Meta Efetiva - ME	0,00%	0,00%	0,00%	0,00%
Realizado - R	75	92%		
% de Realização - (R/ME)*100				
Período da Última Apuração				

O valor realizado se refere a meta vigente quando da entrega do relatório de acompanhamento pela UNIDADE



### Informações do Indicador

**Indicador:** 524 - Taxa de aprovação de pedidos de urgência

**Secretaria Responsável:** 09 - Câmara Municipal de São Paulo

**Tipo de Vínculo:** Programa

**Vínculos:** 3014 - Processo Legislativo e Controle Externo

**Fonte de Informação:** Câmara Municipal de São Paulo.

**Referência:** Não se aplica

**Frequência:** Anual

**Unidade de Medida:** %

**Produto / Conceito:** Proporção de pedidos de urgência na Câmara Municipal.

**Tipo de Indicador:** Resultado

**Origem do Indicador:** Externa

**Nota Técnica:** Indicador elaborado e incluído pela Câmara Municipal de São Paulo durante a etapa de aprovação legislativa.

**Fórmula de Cálculo:** Não Possui



### Resultado do Indicador

	2022	2023	2024	2025
Proposta 2022 (Ano 1) - M1	0,00%	0,00%	0,00%	0,00%
Emenda 2022 (Ano 1) - M2	0,00%	0,00%	0,00%	0,00%
Meta de Referência	M2	M2	M2	M2
Meta Efetiva - ME	0,00%	0,00%	0,00%	0,00%
Realizado - R	100	100%		
% de Realização - (R/ME)*100				
Período da Última Apuração				

O valor realizado se refere a meta vigente quando da entrega do relatório de acompanhamento pela UNIDADE



### Informações do Indicador

**Indicador:** 525 - Taxa de aprovação de projetos propostos abaixo da mediana de velocidade de tramitação

**Secretaria Responsável:** 09 - Câmara Municipal de São Paulo

**Tipo de Vínculo:** Programa

**Vínculos:** 3014 - Processo Legislativo e Controle Externo

**Fonte de Informação:** Câmara Municipal de São Paulo.

**Referência:** Não se aplica

**Frequência:** Anual

**Unidade de Medida:** %

**Produto / Conceito:** Proporção de projetos que são aprovados na Câmara Municipal abaixo da média de velocidade de tramitação.

**Tipo de Indicador:** Resultado

**Origem do Indicador:** Externa

**Nota Técnica:** Indicador elaborado e incluído pela Câmara Municipal de São Paulo durante a etapa de aprovação legislativa.

**Fórmula de Cálculo:** Não Possui



### Resultado do Indicador

	2022	2023	2024	2025
Proposta 2022 (Ano 1) - M1	0,00%	0,00%	0,00%	0,00%
Emenda 2022 (Ano 1) - M2	0,00%	0,00%	0,00%	0,00%
Meta de Referência	M2	M2	M2	M2
Meta Efetiva - ME	0,00%	0,00%	0,00%	0,00%
Realizado - R	49,81	50%		
% de Realização - (R/ME)*100				
Período da Última Apuração				

O valor realizado se refere a meta vigente quando da entrega do relatório de acompanhamento pela UNIDADE



### Informações do Indicador

**Indicador:** 526 - Taxa de aprovação de projetos de parlamentares abaixo da mediana de velocidade de tramitação

**Secretaria Responsável:** 09 - Câmara Municipal de São Paulo

**Tipo de Vínculo:** Programa

**Vínculos:** 3014 - Processo Legislativo e Controle Externo

**Fonte de Informação:** Câmara Municipal de São Paulo.

**Referência:** Não se aplica

**Frequência:** Anual

**Unidade de Medida:** %

**Produto / Conceito:** Proporção de projetos de parlamentares que são aprovados na Câmara Municipal abaixo da mediana de velocidade de tramitação.

**Tipo de Indicador:** Resultado

**Origem do Indicador:** Externa

**Nota Técnica:** Indicador elaborado e incluído pela Câmara Municipal de São Paulo durante a etapa de aprovação legislativa.

**Fórmula de Cálculo:** Não Possui



### Resultado do Indicador

	2022	2023	2024	2025
Proposta 2022 (Ano 1) - M1	0,00%	0,00%	0,00%	0,00%
Emenda 2022 (Ano 1) - M2	0,00%	0,00%	0,00%	0,00%
Meta de Referência	M2	M2	M2	M2
Meta Efetiva - ME	0,00%	0,00%	0,00%	0,00%
Realizado - R	85	68%		
% de Realização - (R/ME)*100				
Período da Última Apuração				

O valor realizado se refere a meta vigente quando da entrega do relatório de acompanhamento pela UNIDADE



### Informações do Indicador

**Indicador:** 527 - Taxa de aprovação de projetos do Executivo abaixo da mediana de velocidade de tramitação

**Secretaria Responsável:** 09 - Câmara Municipal de São Paulo

**Tipo de Vínculo:** Programa

**Vínculos:** 3014 - Processo Legislativo e Controle Externo

**Fonte de Informação:** Câmara Municipal de São Paulo.

**Referência:** Não se aplica

**Frequência:** Anual

**Unidade de Medida:** %

**Produto / Conceito:** Proporção de projetos do Executivo que são aprovados na Câmara Municipal abaixo da mediana de velocidade de tramitação.

**Tipo de Indicador:** Resultado

**Origem do Indicador:** Externa

**Nota Técnica:** Indicador elaborado e incluído pela Câmara Municipal de São Paulo durante a etapa de aprovação legislativa.

**Fórmula de Cálculo:** Não Possui



### Resultado do Indicador

	2022	2023	2024	2025
Proposta 2022 (Ano 1) - M1	0,00%	0,00%	0,00%	0,00%
Emenda 2022 (Ano 1) - M2	0,00%	0,00%	0,00%	0,00%
Meta de Referência	M2	M2	M2	M2
Meta Efetiva - ME	0,00%	0,00%	0,00%	0,00%
Realizado - R	47,04	49%		
% de Realização - (R/ME)*100				
Período da Última Apuração				

O valor realizado se refere a meta vigente quando da entrega do relatório de acompanhamento pela UNIDADE



### Informações do Indicador

**Indicador:** 528 - Número de audiências públicas realizadas (conjuntas e individuais)

**Secretaria Responsável:** 09 - Câmara Municipal de São Paulo

**Tipo de Vínculo:** Programa

**Vínculos:** 3014 - Processo Legislativo e Controle Externo

**Fonte de Informação:** Câmara Municipal de São Paulo.

**Referência:** Não se aplica

**Frequência:** Anual

**Unidade de Medida:** eventos

**Produto / Conceito:** Número de audiências públicas realizadas de forma individual e conjuntas na Câmara Municipal.

**Tipo de Indicador:** Resultado

**Origem do Indicador:** Externa

**Nota Técnica:** Indicador elaborado e incluído pela Câmara Municipal de São Paulo durante a etapa de aprovação legislativa.

**Fórmula de Cálculo:** Não Possui



### Resultado do Indicador

	2022	2023	2024	2025
Proposta 2022 (Ano 1) - M1	0	0	0	0
Emenda 2022 (Ano 1) - M2	0	0	0	0
Meta de Referência	M2	M2	M2	M2
Meta Efetiva - ME	0	0	0	0
Realizado - R	28	201		
% de Realização - (R/ME)*100				
Período da Última Apuração				

O valor realizado se refere a meta vigente quando da entrega do relatório de acompanhamento pela UNIDADE



### Informações do Indicador

**Indicador:** 529 - Taxa de audiências públicas individuais realizadas de leis de iniciativa do Executivo

**Secretaria Responsável:** 09 - Câmara Municipal de São Paulo

**Tipo de Vínculo:** Programa

**Vínculos:** 3014 - Processo Legislativo e Controle Externo

**Fonte de Informação:** Câmara Municipal de São Paulo.

**Referência:** Não se aplica

**Frequência:** Anual

**Unidade de Medida:** eventos

**Produto / Conceito:** Número de audiências públicas realizadas de forma individual de leis de iniciativa do Executivo na Câmara Municipal.

**Tipo de Indicador:** Resultado

**Origem do Indicador:** Externa

**Nota Técnica:** Indicador elaborado e incluído pela Câmara Municipal de São Paulo durante a etapa de aprovação legislativa.

**Fórmula de Cálculo:** Não Possui



### Resultado do Indicador

	2022	2023	2024	2025
Proposta 2022 (Ano 1) - M1	0,00%	0,00%	0,00%	0,00%
Emenda 2022 (Ano 1) - M2	0,00%	0,00%	0,00%	0,00%
Meta de Referência	M2	M2	M2	M2
Meta Efetiva - ME	0,00%	0,00%	0,00%	0,00%
Realizado - R	61	62%		
% de Realização - (R/ME)*100				
Período da Última Apuração				

O valor realizado se refere a meta vigente quando da entrega do relatório de acompanhamento pela UNIDADE



### Informações do Indicador

**Indicador:** 530 - Taxa de audiências públicas conjuntas realizadas de leis de iniciativa do Executivo

**Secretaria Responsável:** 09 - Câmara Municipal de São Paulo

**Tipo de Vínculo:** Programa

**Vínculos:** 3014 - Processo Legislativo e Controle Externo

**Fonte de Informação:** Câmara Municipal de São Paulo.

**Referência:** Não se aplica

**Frequência:** Anual

**Unidade de Medida:** eventos

**Produto / Conceito:** Número de audiências públicas realizadas de forma conjunta de leis de iniciativa do Executivo na Câmara Municipal.

**Tipo de Indicador:** Resultado

**Origem do Indicador:** Externa

**Nota Técnica:** Indicador elaborado e incluído pela Câmara Municipal de São Paulo durante a etapa de aprovação legislativa.

**Fórmula de Cálculo:** Não Possui



### Resultado do Indicador

	2022	2023	2024	2025
Proposta 2022 (Ano 1) - M1	0,00%	0,00%	0,00%	0,00%
Emenda 2022 (Ano 1) - M2	0,00%	0,00%	0,00%	0,00%
Meta de Referência	M2	M2	M2	M2
Meta Efetiva - ME	0,00%	0,00%	0,00%	0,00%
Realizado - R	0	0%		
% de Realização - (R/ME)*100				
Período da Última Apuração				

O valor realizado se refere a meta vigente quando da entrega do relatório de acompanhamento pela UNIDADE



### Informações do Indicador

**Indicador:** 531 - Taxa de audiências públicas individuais realizadas de leis de iniciativa do Legislativo

**Secretaria Responsável:** 09 - Câmara Municipal de São Paulo

**Tipo de Vínculo:** Programa

**Vínculos:** 3014 - Processo Legislativo e Controle Externo

**Fonte de Informação:** Câmara Municipal de São Paulo.

**Referência:** Não se aplica

**Frequência:** Anual

**Unidade de Medida:** eventos

**Produto / Conceito:** Número de audiências públicas realizadas de forma individual de leis de iniciativa do Legislativo na Câmara Municipal.

**Tipo de Indicador:** Resultado

**Origem do Indicador:** Externa

**Nota Técnica:** Indicador elaborado e incluído pela Câmara Municipal de São Paulo durante a etapa de aprovação legislativa.

**Fórmula de Cálculo:** Não Possui



### Resultado do Indicador

	2022	2023	2024	2025
Proposta 2022 (Ano 1) - M1	0,00%	0,00%	0,00%	0,00%
Emenda 2022 (Ano 1) - M2	0,00%	0,00%	0,00%	0,00%
Meta de Referência	M2	M2	M2	M2
Meta Efetiva - ME	0,00%	0,00%	0,00%	0,00%
Realizado - R	39	38%		
% de Realização - (R/ME)*100				
Período da Última Apuração				

O valor realizado se refere a meta vigente quando da entrega do relatório de acompanhamento pela UNIDADE



### Informações do Indicador

**Indicador:** 532 - Taxa de audiências públicas conjuntas realizadas de leis de iniciativa do Legislativo

**Secretaria Responsável:** 09 - Câmara Municipal de São Paulo

**Tipo de Vínculo:** Programa

**Vínculos:** 3014 - Processo Legislativo e Controle Externo

**Fonte de Informação:** Câmara Municipal de São Paulo.

**Referência:** Não se aplica

**Frequência:** Anual

**Unidade de Medida:** eventos

**Produto / Conceito:** Número de audiências públicas realizadas de forma conjunta de leis de iniciativa do Legislativo na Câmara Municipal.

**Tipo de Indicador:** Resultado

**Origem do Indicador:** Externa

**Nota Técnica:** Indicador elaborado e incluído pela Câmara Municipal de São Paulo durante a etapa de aprovação legislativa.

**Fórmula de Cálculo:** Não Possui



### Resultado do Indicador

	2022	2023	2024	2025
Proposta 2022 (Ano 1) - M1	0,00%	0,00%	0,00%	0,00%
Emenda 2022 (Ano 1) - M2	0,00%	0,00%	0,00%	0,00%
Meta de Referência	M2	M2	M2	M2
Meta Efetiva - ME	0,00%	0,00%	0,00%	0,00%
Realizado - R	0	0%		
% de Realização - (R/ME)*100				
Período da Última Apuração				

O valor realizado se refere a meta vigente quando da entrega do relatório de acompanhamento pela UNIDADE



### Informações do Indicador

**Indicador:** 533 - Eventos abertos ao público

**Secretaria Responsável:** 09 - Câmara Municipal de São Paulo

**Tipo de Vínculo:** Programa

**Vínculos:** 3014 - Processo Legislativo e Controle Externo

**Fonte de Informação:** Câmara Municipal de São Paulo.

**Referência:** Não se aplica

**Frequência:** Anual

**Unidade de Medida:** unidades

**Produto / Conceito:** Número de eventos abertos ao público realizados pela Câmara Municipal.

**Tipo de Indicador:** Resultado

**Origem do Indicador:** Externa

**Nota Técnica:** Indicador elaborado e incluído pela Câmara Municipal de São Paulo durante a etapa de aprovação legislativa.

**Fórmula de Cálculo:** Não Possui



### Resultado do Indicador

	2022	2023	2024	2025
Proposta 2022 (Ano 1) - M1	0	0	0	0
Emenda 2022 (Ano 1) - M2	0	0	0	0
Meta de Referência	M2	M2	M2	M2
Meta Efetiva - ME	0	0	0	0
Realizado - R	1.284,00	1459		
% de Realização - (R/ME)*100				
Período da Última Apuração				

O valor realizado se refere a meta vigente quando da entrega do relatório de acompanhamento pela UNIDADE



### Informações do Indicador

**Indicador:** 534 - Número de pedidos de informação solicitados através da Lei de Acesso à Informação (LAI)

**Secretaria Responsável:** 09 - Câmara Municipal de São Paulo

**Tipo de Vínculo:** Programa

**Vínculos:** 3014 - Processo Legislativo e Controle Externo

**Fonte de Informação:** Câmara Municipal de São Paulo.

**Referência:** Não se aplica

**Frequência:** Anual

**Unidade de Medida:** atendimentos

**Produto / Conceito:** Número de pedidos de informação solicitados através da LAI.

**Tipo de Indicador:** Resultado

**Origem do Indicador:** Externa

**Nota Técnica:** Indicador elaborado e incluído pela Câmara Municipal de São Paulo durante a etapa de aprovação legislativa.

**Fórmula de Cálculo:** Não Possui



### Resultado do Indicador

	2022	2023	2024	2025
Proposta 2022 (Ano 1) - M1	0	0	0	0
Emenda 2022 (Ano 1) - M2	0	0	0	0
Meta de Referência	M2	M2	M2	M2
Meta Efetiva - ME	0	0	0	0
Realizado - R	139	191		
% de Realização - (R/ME)*100				
Período da Última Apuração				

O valor realizado se refere a meta vigente quando da entrega do relatório de acompanhamento pela UNIDADE



### Informações do Indicador

**Indicador:** 535 - Taxa de pedidos de informação respondidos no prazo através da Lei de Acesso à Informação (LAI)

**Secretaria Responsável:** 09 - Câmara Municipal de São Paulo

**Tipo de Vínculo:** Programa

**Vínculos:** 3014 - Processo Legislativo e Controle Externo

**Fonte de Informação:** Câmara Municipal de São Paulo.

**Referência:** Não se aplica

**Frequência:** Anual

**Unidade de Medida:** atendimentos

**Produto / Conceito:** Taxa de pedidos de informação aprovados através da LAI.

**Tipo de Indicador:** Resultado

**Origem do Indicador:** Externa

**Nota Técnica:** Indicador elaborado e incluído pela Câmara Municipal de São Paulo durante a etapa de aprovação legislativa.

**Fórmula de Cálculo:** Não Possui



### Resultado do Indicador

	2022	2023	2024	2025
Proposta 2022 (Ano 1) - M1	0,00%	0,00%	0,00%	0,00%
Emenda 2022 (Ano 1) - M2	0,00%	0,00%	0,00%	0,00%
Meta de Referência	M2	M2	M2	M2
Meta Efetiva - ME	0,00%	0,00%	0,00%	0,00%
Realizado - R	92,08	100%		
% de Realização - (R/ME)*100				
Período da Última Apuração				

O valor realizado se refere a meta vigente quando da entrega do relatório de acompanhamento pela UNIDADE



### Informações do Indicador

**Indicador:** 536 - Número de atividades das Comissões Permanentes (ordinárias, extraordinárias)

**Secretaria Responsável:** 09 - Câmara Municipal de São Paulo

**Tipo de Vínculo:** Programa

**Vínculos:** 3014 - Processo Legislativo e Controle Externo

**Fonte de Informação:** Câmara Municipal de São Paulo.

**Referência:** Não se aplica

**Frequência:** Anual

**Unidade de Medida:** eventos

**Produto / Conceito:** Número de reuniões realizadas pelas Comissões Permanentes (ordinárias, extraordinárias) da Câmara Municipal.

**Tipo de Indicador:** Resultado

**Origem do Indicador:** Externa

**Nota Técnica:** Indicador elaborado e incluído pela Câmara Municipal de São Paulo durante a etapa de aprovação legislativa.

**Fórmula de Cálculo:** Não Possui



### Resultado do Indicador

	2022	2023	2024	2025
Proposta 2022 (Ano 1) - M1	0	0	0	0
Emenda 2022 (Ano 1) - M2	0	0	0	0
Meta de Referência	M2	M2	M2	M2
Meta Efetiva - ME	0	0	0	0
Realizado - R	9	352		
% de Realização - (R/ME)*100				
Período da Última Apuração				

O valor realizado se refere a meta vigente quando da entrega do relatório de acompanhamento pela UNIDADE



### Informações do Indicador

**Indicador:** 537 - Número de realização de reuniões conjuntas de Comissões

**Secretaria Responsável:** 09 - Câmara Municipal de São Paulo

**Tipo de Vínculo:** Programa

**Vínculos:** 3014 - Processo Legislativo e Controle Externo

**Fonte de Informação:** Câmara Municipal de São Paulo.

**Referência:** Não se aplica

**Frequência:** Anual

**Unidade de Medida:** eventos

**Produto / Conceito:** Número de reuniões conjuntas de Comissões realizadas na Câmara Municipal.

**Tipo de Indicador:** Resultado

**Origem do Indicador:** Externa

**Nota Técnica:** Indicador elaborado e incluído pela Câmara Municipal de São Paulo durante a etapa de aprovação legislativa.

**Fórmula de Cálculo:** Não Possui



### Resultado do Indicador

	2022	2023	2024	2025
Proposta 2022 (Ano 1) - M1	0	0	0	0
Emenda 2022 (Ano 1) - M2	0	0	0	0
Meta de Referência	M2	M2	M2	M2
Meta Efetiva - ME	0	0	0	0
Realizado - R	4	48		
% de Realização - (R/ME)*100				
Período da Última Apuração				

O valor realizado se refere a meta vigente quando da entrega do relatório de acompanhamento pela UNIDADE



### Informações do Indicador

**Indicador:** 538 - Cursos realizados pela Escola do Parlamento

**Secretaria Responsável:** 09 - Câmara Municipal de São Paulo

**Tipo de Vínculo:** Programa

**Vínculos:** 3014 - Processo Legislativo e Controle Externo

**Fonte de Informação:** Câmara Municipal de São Paulo.

**Referência:** Não se aplica

**Frequência:** Anual

**Unidade de Medida:** eventos

**Produto / Conceito:** Número de cursos (oficinas, workshops e cursos de pequena/média duração) ministrados pela Escola do Parlamento.

**Tipo de Indicador:** Resultado

**Origem do Indicador:** Externa

**Nota Técnica:** Indicador elaborado e incluído pela Câmara Municipal de São Paulo durante a etapa de aprovação legislativa.

**Fórmula de Cálculo:** Não Possui



### Resultado do Indicador

	2022	2023	2024	2025
Proposta 2022 (Ano 1) - M1	0	0	0	0
Emenda 2022 (Ano 1) - M2	0	0	0	0
Meta de Referência	M2	M2	M2	M2
Meta Efetiva - ME	0	0	0	0
Realizado - R	26	17		
% de Realização - (R/ME)*100				
Período da Última Apuração				

O valor realizado se refere a meta vigente quando da entrega do relatório de acompanhamento pela UNIDADE



### Informações do Indicador

**Indicador:** 539 - Frequência de utilização de votação simbólica

**Secretaria Responsável:** 09 - Câmara Municipal de São Paulo

**Tipo de Vínculo:** Programa

**Vínculos:** 3014 - Processo Legislativo e Controle Externo

**Fonte de Informação:** Câmara Municipal de São Paulo.

**Referência:** Não se aplica

**Frequência:** Anual

**Unidade de Medida:** eventos

**Produto / Conceito:** Frequência de utilização de votação simbólica.

**Tipo de Indicador:** Resultado

**Origem do Indicador:** Externa

**Nota Técnica:** Indicador elaborado e incluído pela Câmara Municipal de São Paulo durante a etapa de aprovação legislativa.

**Fórmula de Cálculo:** Não Possui



### Resultado do Indicador

	2022	2023	2024	2025
Proposta 2022 (Ano 1) - M1	0,00%	0,00%	0,00%	0,00%
Emenda 2022 (Ano 1) - M2	0,00%	0,00%	0,00%	0,00%
Meta de Referência	M2	M2	M2	M2
Meta Efetiva - ME	0,00%	0,00%	0,00%	0,00%
Realizado - R	94,77	97%		
% de Realização - (R/ME)*100				
Período da Última Apuração				

O valor realizado se refere a meta vigente quando da entrega do relatório de acompanhamento pela UNIDADE



### Informações do Indicador

**Indicador:** 540 - Proporção de votações nominais provocadas por requerimento de vereadores

**Secretaria Responsável:** 09 - Câmara Municipal de São Paulo

**Tipo de Vínculo:** Programa

**Vínculos:** 3014 - Processo Legislativo e Controle Externo

**Fonte de Informação:** Câmara Municipal de São Paulo.

**Referência:** Não se aplica

**Frequência:** Anual

**Unidade de Medida:** eventos

**Produto / Conceito:** Proporção de votações nominais provocadas por requerimento de vereadores.

**Tipo de Indicador:** Resultado

**Origem do Indicador:** Externa

**Nota Técnica:** Indicador elaborado e incluído pela Câmara Municipal de São Paulo durante a etapa de aprovação legislativa.

**Fórmula de Cálculo:** Não Possui



### Resultado do Indicador

	2022	2023	2024	2025
Proposta 2022 (Ano 1) - M1	0,00%	0,00%	0,00%	0,00%
Emenda 2022 (Ano 1) - M2	0,00%	0,00%	0,00%	0,00%
Meta de Referência	M2	M2	M2	M2
Meta Efetiva - ME	0,00%	0,00%	0,00%	0,00%
Realizado - R	0	0%		
% de Realização - (R/ME)*100				
Período da Última Apuração				

O valor realizado se refere a meta vigente quando da entrega do relatório de acompanhamento pela UNIDADE



### Informações do Indicador

**Indicador:** 541 - Número de solicitações de informações realizadas ao Poder Executivo

**Secretaria Responsável:** 09 - Câmara Municipal de São Paulo

**Tipo de Vínculo:** Programa

**Vínculos:** 3014 - Processo Legislativo e Controle Externo

**Fonte de Informação:** Câmara Municipal de São Paulo.

**Referência:** Não se aplica

**Frequência:** Anual

**Unidade de Medida:** atendimentos

**Produto / Conceito:** Soma de solicitações de informações ao Poder Executivo atendidas.

**Tipo de Indicador:** Resultado

**Origem do Indicador:** Externa

**Nota Técnica:** Indicador elaborado e incluído pela Câmara Municipal de São Paulo durante a etapa de aprovação legislativa.

**Fórmula de Cálculo:** Não Possui



### Resultado do Indicador

	2022	2023	2024	2025
Proposta 2022 (Ano 1) - M1	0	0	0	0
Emenda 2022 (Ano 1) - M2	0	0	0	0
Meta de Referência	M2	M2	M2	M2
Meta Efetiva - ME	0	0	0	0
Realizado - R	26	640		
% de Realização - (R/ME)*100				
Período da Última Apuração				

O valor realizado se refere a meta vigente quando da entrega do relatório de acompanhamento pela UNIDADE



### Informações do Indicador

**Indicador:** 542 - Taxa de solicitações de informações ao Poder Executivo atendidas

**Secretaria Responsável:** 09 - Câmara Municipal de São Paulo

**Tipo de Vínculo:** Programa

**Vínculos:** 3014 - Processo Legislativo e Controle Externo

**Fonte de Informação:** Câmara Municipal de São Paulo.

**Referência:** Não se aplica

**Frequência:** Anual

**Unidade de Medida:** atendimentos

**Produto / Conceito:** Percentual de solicitações de informações ao Poder Executivo atendidas.

**Tipo de Indicador:** Resultado

**Origem do Indicador:** Externa

**Nota Técnica:** Indicador elaborado e incluído pela Câmara Municipal de São Paulo durante a etapa de aprovação legislativa.

**Fórmula de Cálculo:** Não Possui



### Resultado do Indicador

	2022	2023	2024	2025
Proposta 2022 (Ano 1) - M1	0,00%	0,00%	0,00%	0,00%
Emenda 2022 (Ano 1) - M2	0,00%	0,00%	0,00%	0,00%
Meta de Referência	M2	M2	M2	M2
Meta Efetiva - ME	0,00%	0,00%	0,00%	0,00%
Realizado - R	72	81%		
% de Realização - (R/ME)*100				
Período da Última Apuração				

O valor realizado se refere a meta vigente quando da entrega do relatório de acompanhamento pela UNIDADE



### Informações do Indicador

**Indicador:** 543 - Número de convites a membros do Poder Executivo

**Secretaria Responsável:** 09 - Câmara Municipal de São Paulo

**Tipo de Vínculo:** Programa

**Vínculos:** 3014 - Processo Legislativo e Controle Externo

**Fonte de Informação:** Câmara Municipal de São Paulo.

**Referência:** Não se aplica

**Frequência:** Anual

**Unidade de Medida:** unidades

**Produto / Conceito:** Número de convites a membros do Poder Executivo.

**Tipo de Indicador:** Resultado

**Origem do Indicador:** Externa

**Nota Técnica:** Indicador elaborado e incluído pela Câmara Municipal de São Paulo durante a etapa de aprovação legislativa.

**Fórmula de Cálculo:** Não Possui



### Resultado do Indicador

	2022	2023	2024	2025
Proposta 2022 (Ano 1) - M1	0	0	0	0
Emenda 2022 (Ano 1) - M2	0	0	0	0
Meta de Referência	M2	M2	M2	M2
Meta Efetiva - ME	0	0	0	0
Realizado - R	43	1313		
% de Realização - (R/ME)*100				
Período da Última Apuração				

O valor realizado se refere a meta vigente quando da entrega do relatório de acompanhamento pela UNIDADE



### Informações do Indicador

**Indicador:** 544 - Taxa de convites a membros do Poder Executivo atendidos

**Secretaria Responsável:** 09 - Câmara Municipal de São Paulo

**Tipo de Vínculo:** Programa

**Vínculos:** 3014 - Processo Legislativo e Controle Externo

**Fonte de Informação:** Câmara Municipal de São Paulo.

**Referência:** Não se aplica

**Frequência:** Anual

**Unidade de Medida:** unidades

**Produto / Conceito:** Número de convites a membros do Poder Executivo.

**Tipo de Indicador:** Resultado

**Origem do Indicador:** Externa

**Nota Técnica:** Indicador elaborado e incluído pela Câmara Municipal de São Paulo durante a etapa de aprovação legislativa.

**Fórmula de Cálculo:** Não Possui



### Resultado do Indicador

	2022	2023	2024	2025
Proposta 2022 (Ano 1) - M1	0,00%	0,00%	0,00%	0,00%
Emenda 2022 (Ano 1) - M2	0,00%	0,00%	0,00%	0,00%
Meta de Referência	M2	M2	M2	M2
Meta Efetiva - ME	0,00%	0,00%	0,00%	0,00%
Realizado - R	67	63%		
% de Realização - (R/ME)*100				
Período da Última Apuração				

O valor realizado se refere a meta vigente quando da entrega do relatório de acompanhamento pela UNIDADE



### Informações do Indicador

**Indicador:** 545 - Conselho de Representantes criado e em funcionamento

**Secretaria Responsável:** 09 - Câmara Municipal de São Paulo

**Tipo de Vínculo:** Programa

**Vínculos:** 3014 - Processo Legislativo e Controle Externo

**Fonte de Informação:** Câmara Municipal de São Paulo.

**Referência:** Não se aplica

**Frequência:** Anual

**Unidade de Medida:** unidades

**Produto / Conceito:** Conselho de Representantes criado e em funcionamento.

**Tipo de Indicador:** Resultado

**Origem do Indicador:** Externa

**Nota Técnica:** Indicador elaborado e incluído pela Câmara Municipal de São Paulo durante a etapa de aprovação legislativa.

**Fórmula de Cálculo:** Não Possui



### Resultado do Indicador

	2022	2023	2024	2025
Proposta 2022 (Ano 1) - M1	1	1	1	1
Emenda 2022 (Ano 1) - M2	1	1	1	1
Meta de Referência	M2	M2	M2	M2
Meta Efetiva - ME	1	1	1	1
Realizado - R	0	0		
% de Realização - (R/ME)*100				
Período da Última Apuração				

O valor realizado se refere a meta vigente quando da entrega do relatório de acompanhamento pela UNIDADE



### Informações do Indicador

**Indicador:** 546 - Parque do Bixiga inaugurado e em funcionamento

**Secretaria Responsável:** 27 - Secretaria Municipal do Verde e do Meio Ambiente | 98 - Fundo de Desenvolvimento Urbano



Maior é melhor

**Tipo de Vínculo:** Programa

**Vínculos:** 3005 - Promoção da Sustentabilidade Ambiental

**Fonte de Informação:** Secretaria do Verde e Meio Ambiente.

**Referência:** Não se aplica

**Frequência:** Anual

**Unidade de Medida:** unidades

**Produto / Conceito:** Parque implantado e em funcionamento.

**Tipo de Indicador:** Resultado

**Origem do Indicador:** Externa

**Nota Técnica:** Indicador elaborado e incluído pela Câmara Municipal de São Paulo durante a etapa de aprovação legislativa.

**Fórmula de Cálculo:** Não Possui

### Resultado do Indicador

	2022	2023	2024	2025
Proposta 2022 (Ano 1) - M1	1	1	1	1
Emenda 2022 (Ano 1) - M2	1	1	1	1
Meta de Referência	M2	M2	M2	M2
Meta Efetiva - ME	1	1	1	1
Realizado - R	0			
% de Realização - (R/ME)*100				
Período da Última Apuração				

O valor realizado se refere a meta vigente quando da entrega do relatório de acompanhamento pela UNIDADE



### Informações do Indicador

**Indicador:** 547 - Polo ciclístico criado e em funcionamento

**Secretaria Responsável:** 20 - Secretaria Municipal de Mobilidade e Trânsito

**Tipo de Vínculo:** Programa

**Vínculos:** 3009 - Melhoria da Mobilidade Urbana Universal

**Fonte de Informação:** Secretaria Municipal de Transportes.

**Referência:** Não se aplica

**Frequência:** Anual

**Unidade de Medida:** unidades

**Produto / Conceito:** Polo implantado e em funcionamento.

**Tipo de Indicador:** Resultado

**Origem do Indicador:** Externa

**Nota Técnica:** Indicador elaborado e incluído pela Câmara Municipal de São Paulo durante a etapa de aprovação legislativa.

**Fórmula de Cálculo:** Não Possui



### Resultado do Indicador

	2022	2023	2024	2025
Proposta 2022 (Ano 1) - M1	1	1	1	1
Emenda 2022 (Ano 1) - M2	1	1	1	1
Meta de Referência	M2	M2	M2	M2
Meta Efetiva - ME	1	1	1	1
Realizado - R	1			
% de Realização - (R/ME)*100				
Período da Última Apuração				

O valor realizado se refere a meta vigente quando da entrega do relatório de acompanhamento pela UNIDADE