
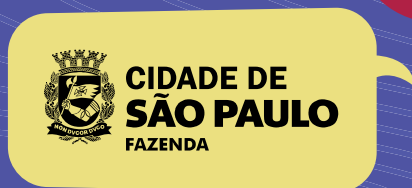



O QUE A PREFEITURA FAZ COM O NOSSO DINHEIRO

CADERNO DO ORÇAMENTO 2024

Lei Orçamentária Anual da Cidade de São Paulo
em Linguagem Simples e inclusiva





Esse é um material para ser usado de acordo com o interesse de quem o recebe. Pode ser consultado apenas em parte, pular uma parte, voltar para outra, não ler até o fim e dar só uma olhada por cima numa ou noutra tabela. Para quem se interessar e quiser se aprofundar no assunto, há uma seção com links que podem ser úteis.

BOM PROVEITO!



SUMÁRIO

Para que serve este Caderno	4
Quem põe a mão na massa	5
Você entende o que lê	6
Para entender as palavras mais complicadas	7
O caminho do nosso dinheiro na Prefeitura	9
O que é Orçamento Público	9
Detalhes que fazem a diferença	10
Passo a passo para fazer o orçamento	11
Outros instrumentos de planejamento	15
De onde vem o dinheiro	17
Para onde vai o dinheiro	19
Para onde vai o nosso dinheiro em 2024	20
1. Administração	22
2. Assistência Social	23
3. Cultura	25
4. Direitos da Cidadania	26
5. Educação	27
6. Encargos especiais	29
7. Esporte e Lazer	30
8. Gestão Ambiental	31
9. Habitação	32
10. Previdência Social	33
11. Saúde	34
12. Saneamento	35
13. Segurança Pública	36
14. Trabalho	37
15. Transportes e Mobilidade	38
16. Urbanismo	40
Como o dinheiro é distribuído pela cidade	43
Como você pode indicar para onde o nosso dinheiro deve ir	44
O Orçamento Cidadão	60
Canais e Links úteis	63
ANEXO	65

PARA QUE SERVE ESTE CADERNO

A Secretaria Municipal da Fazenda tem trabalhado para deixar transparente e fácil de achar e de entender as informações sobre o que a Prefeitura faz com o nosso dinheiro.

O Caderno do Orçamento está aí para isso e também para incentivar que a população participe do orçamento público, através de uma linguagem mais simples. Agora, para fortalecer ainda mais esse diálogo, publicamos, no mês de abril/2024, a quinta edição do Caderno do Orçamento, com as informações da Lei Orçamentária deste ano.

Para poder participar de forma ativa na sociedade, precisamos entender os nossos direitos e deveres. Nesse sentido, também é importante saber como o nosso dinheiro pode ser usado para melhorar as nossas vidas. Entender como o orçamento funciona e poder participar dessas decisões faz parte desse processo.

O Caderno está dividido em três partes. Na primeira, ele conta como o orçamento é planejado e feito. Na segunda, você encontra informações mais completas sobre o orçamento de 2024. Por fim, na terceira parte, você fica sabendo como pode participar desse processo.

Boa leitura!

Samuel Ralize de Godoy

Subsecretário de Planejamento e Orçamento Municipal



QUEM PÕE A MÃO NA MASSA

EQUIPE TÉCNICA

Prefeitura do Município de São Paulo

Ricardo Nunes – Prefeito

Secretaria Municipal da Fazenda

Luís Felipe Vidal Arellano – Secretário

Fabiano Martins de Oliveira – Secretário Adjunto

Evandro Luís Alpoim Freire – Chefe de Gabinete

Subsecretaria de Planejamento e Orçamento Municipal

Samuel Ralize de Godoy - Subsecretário

Coordenadoria de Planejamento

Artur Junqueira Lascale – Coordenador

Thiago de Oliveira Chaves

Nayara Alves Coelho da Silva

Divisão de Avaliação e Aprimoramento do Gasto Público

Sandro Luis Palanca – Diretor

Erica dos Santos Teixeira

Leonardo Serrano de Oliveira

Leticia Cotrim de Oliveira

Luiz Fernando Bolognesi

Mariana Carvalho da Silva

Mulumba Bertazini Kabengele

Wilson Cabral da Silva

Diagramação e capa

Katia Vignon Contarato Bezerra

VOCÊ ENTENDE O QUE LÊ

O Caderno do Orçamento de 2024 foi feito com técnicas de Linguagem Simples, ou seja, com palavras e frases mais fáceis de entender. A ideia é tornar as informações sobre o orçamento acessíveis e inclusivas para todo mundo, sem complicar.

Usamos a linguagem simples, por isso respeitamos o sentido dos conceitos que apresentamos, mas deixamos um pouco de lado o rigor técnico nas palavras. Existem palavras e expressões que são muito conhecidas e usadas no meio financeiro/orçamentário e seriam mais apropriadas. Procuramos não usar essas palavras e expressões de propósito, para que mais pessoas possam entender esse caderno.

O Caderno também apresenta a linguagem inclusiva. Mas, o que seria isso? Apenas uma forma de escrever e falar que abrace todas as pessoas, independente de gênero, orientação sexual, idade ou outras características. O objetivo é que qualquer pessoa que leia este material se sinta representada. Neste material, por exemplo, usaremos “pessoa servidora” para todas as pessoas que trabalham no serviço público.



Este projeto de inovação foi feito em parceria com a equipe do Laboratório de Inovação Pública - Lab11, da Secretaria Municipal de Gestão da Prefeitura de São Paulo.

PARA ENTENDER AS PALAVRAS MAIS COMPLICADAS

Audiência pública:

É um espaço de debate onde as pessoas cidadãs discutem sobre assuntos que interessam a todas as pessoas, como as políticas públicas. No caso do Orçamento Cidadão, é uma etapa importante para a população apresentar suas propostas sobre o orçamento público.

Despesa:

É todo dinheiro que sai dos cofres públicos.

Dívida pública:

São os empréstimos que o governo toma para financiar gastos públicos que não são cobertos por impostos.

Emenda parlamentar municipal:

É quando pessoas eleitas como vereadoras sugerem mudanças em projetos de lei ou no orçamento do governo.

Execução orçamentária:

É como o governo usa o dinheiro que foi planejado para investir durante um período de tempo. No caso da Lei Orçamentária Anual, esse período é de um ano.

Função orçamentária:

São categorias que ajudam a organizar os investimentos de um governo. Para este caderno, também chamamos as funções de áreas temáticas da Prefeitura, como por exemplo, Educação, Saúde e outros.

Instrumentos de planejamento:

São documentos, geralmente leis, com o planejamento que um governo faz para atingir seus objetivos. Existem alguns bastante detalhados e outros mais genéricos, mas todos eles ajudam os governantes e o pessoal que trabalha na Prefeitura a tomar decisões. No Caderno, exemplos de Instrumentos de Planejamento são o Programa de Metas e a Lei Orçamentária Anual.

Lei Orgânica Municipal (LOM):

É a lei que regula a vida política na cidade, sempre respeitando a Constituição Federal e a Constituição do Estado.

Lei de Responsabilidade Fiscal (LRF):

É a lei que define regras para que o dinheiro da prefeitura seja usado de forma responsável.

PARA ENTENDER AS PALAVRAS MAIS COMPLICADAS

Objetivos de Desenvolvimento Sustentável (ODS):

É um plano de ação internacional definido pela Organização das Nações Unidas (ONU) que envolve temas importantes para o desenvolvimento humano, como reduzir desigualdades e acabar com a pobreza.

Poder Legislativo Municipal:

É responsável por fazer novas leis ou mudar as leis que já existem e por fiscalizar o Poder Executivo. É representado pelas pessoas eleitas como vereadoras que trabalham na Assembleia Legislativa.

Políticas públicas:

É o que a prefeitura faz para garantir direitos, assistência e oferecer serviços à população.

Receita:

É todo o dinheiro que entra nos cofres públicos.

Subprefeitura:

É um órgão público, que tem equipe própria e é dirigido pelo Subprefeito ou Subprefeita. Cuida de questões locais, como manutenção de ruas, parques e praças, coleta de lixo, fiscalização de comércios e serviços, entre outras atividades. Na cidade de São Paulo há 32 Subprefeituras.

Vulnerabilidade Social:

É quando pessoas ou grupos sociais têm mais dificuldades para enfrentar problemas da vida. Isso pode acontecer por falta de acesso a recursos como educação, emprego, saúde e moradia. Pessoas em situação de vulnerabilidade social geralmente precisam de mais apoio da comunidade ou do governo.



O QUE É O ORÇAMENTO PÚBLICO

O Orçamento é uma forma de a sociedade ter controle sobre os investimentos feitos com o nosso dinheiro. Ele cuida de tudo o que entra e sai dos cofres da Prefeitura. É também um jeito de planejar a melhor forma de usar esse dinheiro.

Quando alguém paga um imposto ou uma taxa, automaticamente faz um depósito em uma conta bancária do governo, chamada de conta única. Tudo que é depositado nessa conta é usado pelo governo para pagar as suas despesas. No caso das cidades, o governo é a Prefeitura.

As despesas que uma cidade como São Paulo exige são sempre maiores do que o valor que tem naquela conta única.

Assim, é necessário escolher quais despesas vão ser pagas primeiro e quais vão ser deixadas para depois.

O Orçamento Público trata dessas escolhas. É como a Prefeitura decide investir o nosso dinheiro. É um **plano de investimentos**.

Para isso, é importante saber quanto dinheiro ela vai ter e quanto vai investir para manter e melhorar a qualidade de vida na cidade, sem ficar no prejuízo.

O Orçamento Municipal é criado pela **Lei Orçamentária Anual (LOA)** e vale por um ano. É sempre feito um ano antes, por isso o Orçamento de 2024 foi feito em 2023. Por ser uma Lei, tem que passar pela **Câmara Municipal (Poder Legislativo)**. Na Câmara Municipal, as pessoas eleitas como vereadoras discutem, votam e podem mudar a proposta feita pela Prefeitura.

A CÂMARA MUNICIPAL DA CIDADE DE SÃO PAULO É COMPOSTA POR 55 PESSOAS ELEITAS DIRETAMENTE PELO POVO COMO SUAS REPRESENTANTES.



PARE E REPARE:

O orçamento é uma coisa política, porque envolve escolhas o tempo todo. Nada no orçamento é puramente técnico.

DETALHES QUE FAZEM A DIFERENÇA

Tudo o que a Prefeitura quiser investir tem que estar no Orçamento.

Mas nem tudo aquilo que foi aprovado no Orçamento tem que ser investido exatamente do jeito que foi previsto.

O orçamento sempre vale de 1º de janeiro a 31 de dezembro de cada ano.

Bem importante: ao longo do ano, a Prefeitura só pode investir se tiver o dinheiro para pagar. Não pode investir mais do que tem.



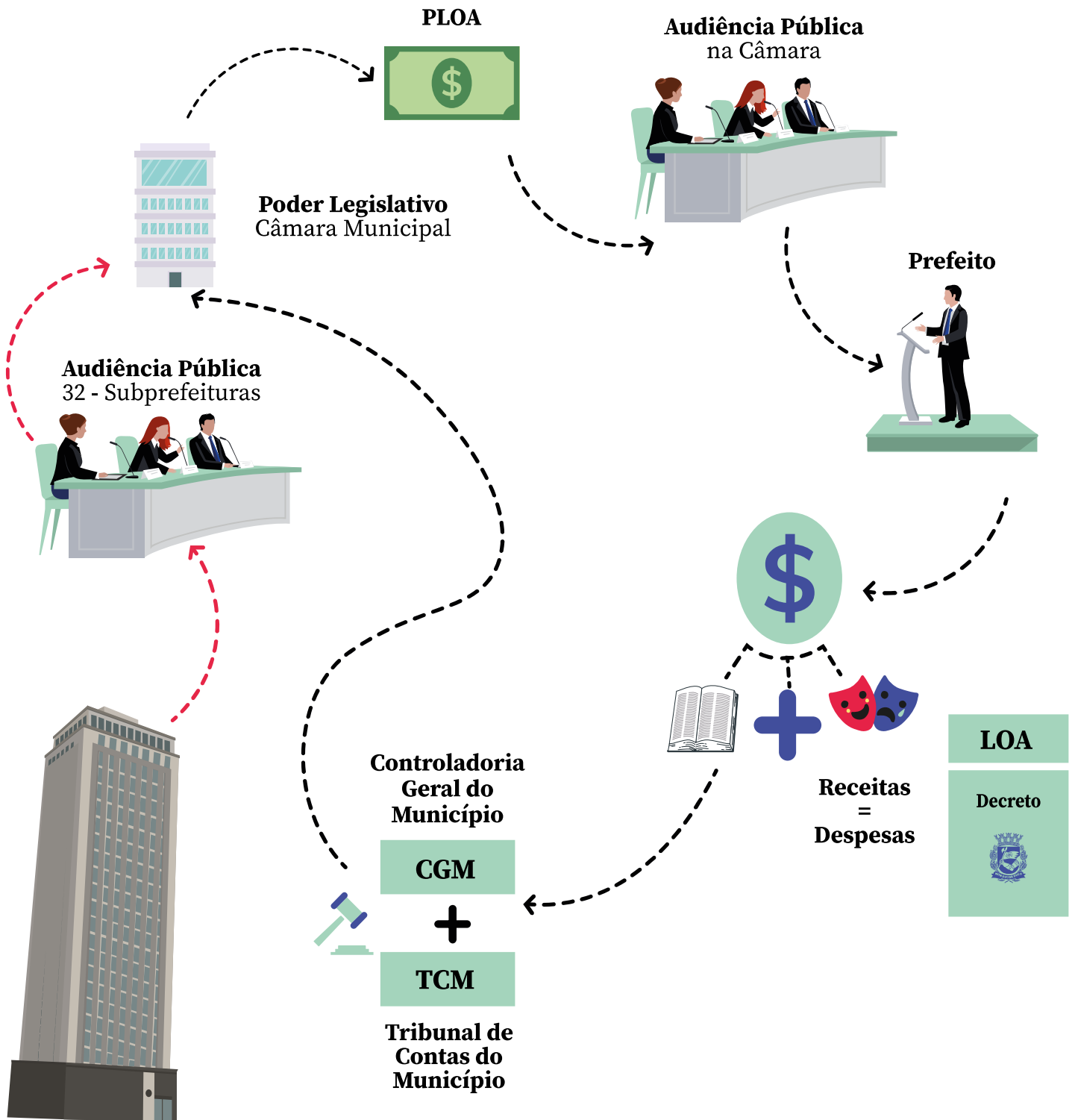
R\$ 111.851.681.558,00

Orçamento PMSP 2024

Pode acontecer de o preço de alguma coisa planejada ter subido e faltar dinheiro na hora de fazer essa coisa. Acontece também de o dinheiro reservado para uma despesa precisar ser usado para fazer outra que ficou mais urgente. Nem poderia ser diferente, já que o orçamento é feito no ano anterior. Em um ano muita coisa muda, não é mesmo?

Assim, durante a sua execução, o orçamento pode mudar. Mas tem que mudar sempre respeitando as regras e os limites que estão na lei.

PASSO A PASSO PARA FAZER O ORÇAMENTO



Fazenda:
Subsecretaria do
Planejamento e Orçamento

Para planejar o orçamento do próximo ano, todas as cidades, Estados e o Governo Federal devem seguir algumas leis:

PLANO PLURIANUAL PPA

O PPA é uma lei com planejamento para quatro anos e serve para orientar as leis orçamentárias anuais. Feito no primeiro ano de cada novo governo, começa a valer só no segundo ano.

E no primeiro ano? Vale o PPA do governo passado.

O PPA atual da cidade de São Paulo vale de 2022 a 2025 – Lei Municipal nº 17.729/2021.

LEI DE DIRETRIZES ORÇAMENTÁRIAS LDO

A partir do Plano Plurianual é feita a Lei de Diretrizes Orçamentárias. Ela é anual e serve para definir as políticas públicas e **prioridades** para o ano seguinte. A LDO mostra quais ações do PPA serão definidas como **metas** pelo governo no próximo ano.

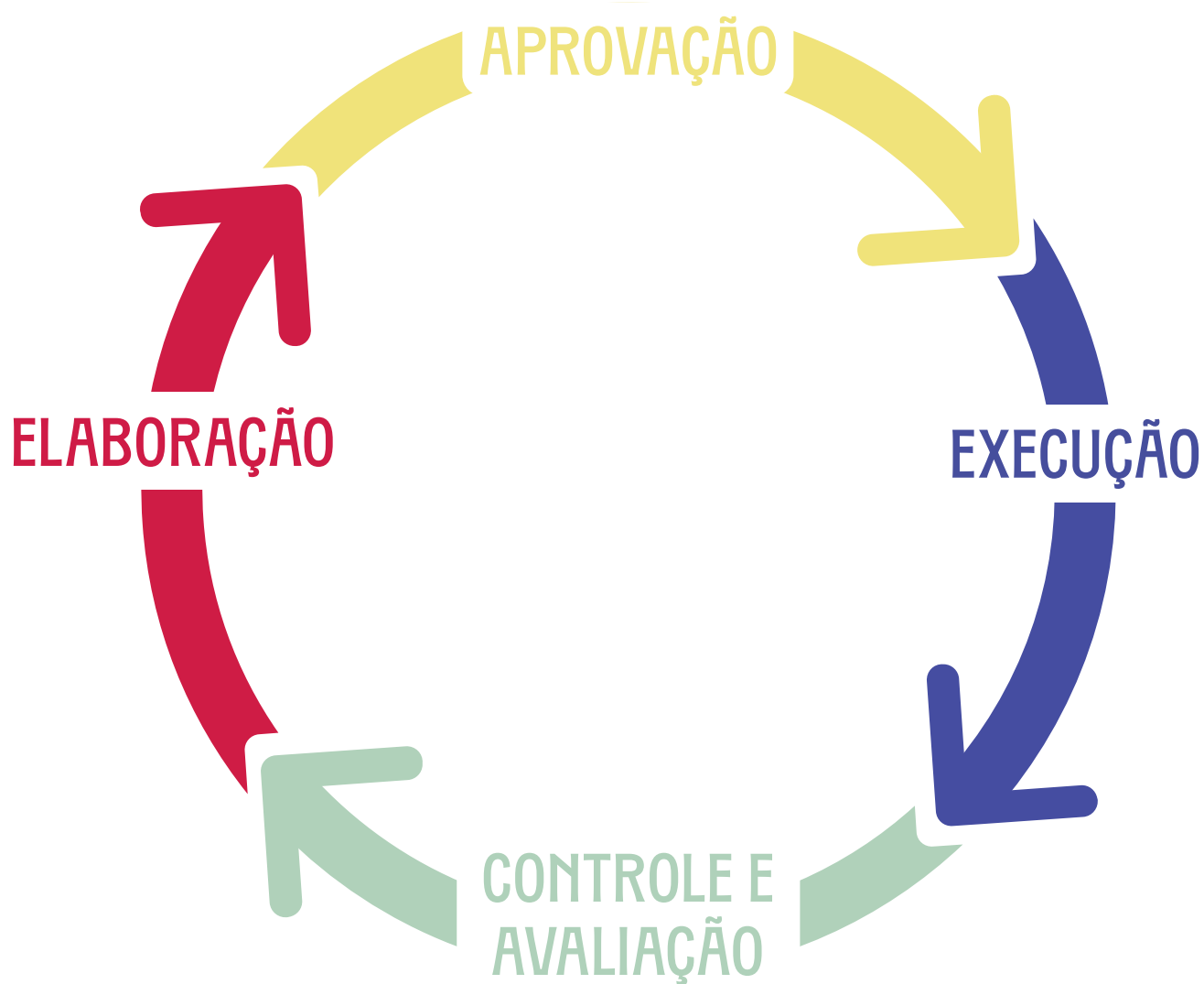
LEI ORÇAMENTÁRIA ANUAL LOA

A Lei Orçamentária Anual representa o plano de investimentos que mencionamos no começo, ou seja, é onde estão definidos os valores que a prefeitura espera receber e investir durante um ano. É na LOA que se define como o dinheiro da prefeitura será usado para financiar os serviços públicos e os programas que beneficiam a população.

Outra coisa interessante é saber que a LOA ajuda a mostrar para a população como o governo está usando o dinheiro. Assim, as pessoas interessadas podem acompanhar em que áreas os seus impostos estão sendo investidos na cidade.

REPARE BEM

O orçamento é um ciclo contínuo no qual o resultado de uma etapa alimenta o que vai ser feito na etapa seguinte.



1. ELABORAÇÃO

Seguindo a Lei de Diretrizes Orçamentárias, a equipe técnica da Secretaria Municipal da Fazenda faz uma proposta de orçamento. Para criar essa proposta ela consulta todas as secretarias municipais e a sociedade em geral. Para ouvir a sociedade, a Secretaria da Fazenda faz Audiências Públicas em cada uma das 32 Subprefeituras e recebe sugestões. Depois, manda para a Câmara Municipal até 30 de setembro de cada ano.

2. APROVAÇÃO

Depois de debatido, alterado e votado na Câmara Municipal, o Orçamento vira Lei: a Lei Orçamentária Anual (LOA). As mudanças feitas na Câmara pelas pessoas eleitas como vereadoras são chamadas de Emendas Parlamentares.

Para serem aprovadas, as emendas têm que respeitar o PPA e a LDO. Precisam também dizer de onde vem o dinheiro necessário para pagar as mudanças propostas.

Além disso, devem respeitar outras exigências como os gastos mínimos para saúde e educação.

3. EXECUÇÃO

Entre 1º de janeiro e 31 de dezembro de cada ano, o orçamento aprovado é colocado em prática. É quando o planejamento feito no ano anterior vira realidade.

Tudo isso é feito respeitando a [Lei de Responsabilidade Fiscal](#) para que a Prefeitura não invista sem ter dinheiro suficiente.

4. CONTROLE E AVALIAÇÃO

Nessa etapa, tudo o que foi planejado e posto em prática no orçamento é analisado. Valores, prazos, produtos e serviços entregues à população são checados e avaliados. Apesar de ser apresentada como a última fase no ciclo do Orçamento, o controle e avaliação não são feitos só no final. Pelo contrário! São feitos o tempo todo, durante todo o tempo. Assim, fica possível corrigir e melhorar no meio do caminho.

O controle e avaliação são feitos da seguinte forma:

Controle interno: feito pela própria Prefeitura com a ajuda da Controladoria Geral do Município, e

Controle externo: feito pela Câmara Municipal, com ajuda do Tribunal de Contas do Município. Como estes órgãos têm mais poder para controlar e até punir se for o caso, precisam ter liberdade e independência de atuação.

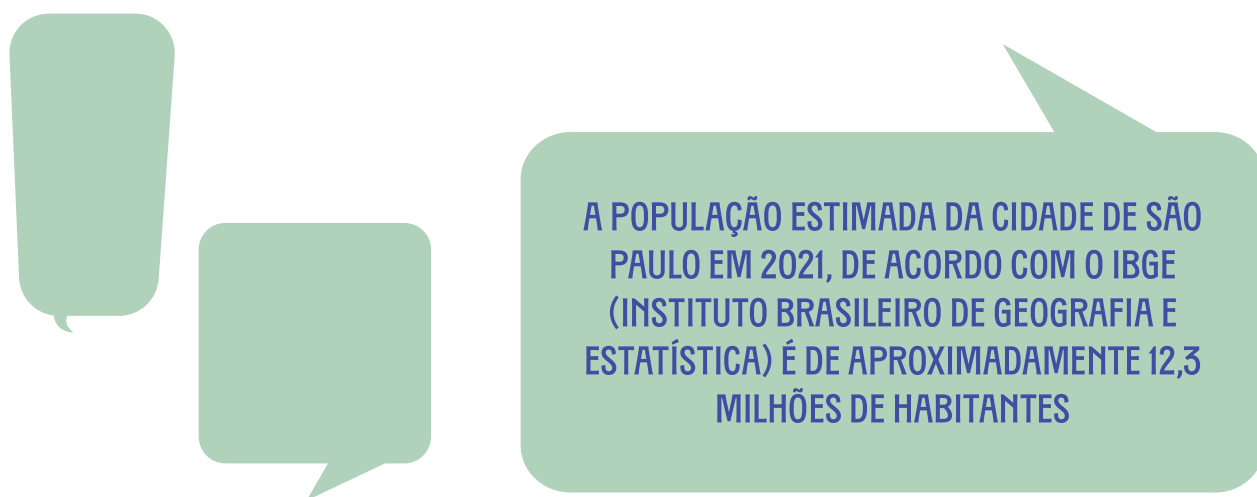
OUTROS INSTRUMENTOS DE PLANEJAMENTO

Plano Diretor Estratégico - PDE

O Plano Diretor Estratégico é como um mapa para o desenvolvimento da cidade. Ele define orientações para áreas como meio ambiente, transporte e moradia e ajuda a cidade a crescer de maneira organizada, modernizada e produtiva.

A parte mais interessante da construção do Plano Diretor é que as pessoas interessadas podem contribuir para que a Prefeitura crie políticas que pensem no bem-estar social. As metas do atual PDE têm que ser alcançadas até 31/12/2029.

O PDE deve ser feito em todas as cidades com mais de 20 mil habitantes.



Programa de Metas – PdM

O Programa de Metas é uma forma de garantir que o governo cumpra suas promessas eleitorais ao longo dos quatro anos de mandato. É construído pelo prefeito em conjunto com a sociedade e as pessoas eleitas vereadoras.

No atual PdM, foram definidos objetivos importantes para melhorar a qualidade de vida de quem vive em São Paulo, como tornar a cidade mais justa, sustentável e segura. Em 2025, um novo prefeito ou prefeita vai assumir, então será feito um novo PdM, que valerá até 2028.

Para saber mais acesse [Programa de Metas 2021-2024 | Secretaria de Governo Municipal | Prefeitura da Cidade de São Paulo](#)


Agenda Municipal 2030

É um conjunto de compromissos que foi assumido pela cidade de São Paulo em 2018. Eles orientam uma série de políticas para superar a pobreza, a fome, a falta de acesso a serviços básicos e os desafios que afetam tanto as pessoas quanto o meio ambiente. São Paulo não está sozinha neste esforço: os compromissos fazem parte dos [Objetivos de Desenvolvimento Sustentável \(ODS\)](#), que devem ser cumpridos por diversos países e cidades até o ano de 2030. A Agenda Municipal 2030 é o documento que reúne o conjunto de objetivos, metas e indicadores propostos pela Comissão Municipal ODS em 2020.



Planos Setoriais

Os Planos Setoriais definem diretrizes, metas e objetivos para ações da Prefeitura em diversas áreas de atuação. São cerca de 40 planos setoriais na cidade de São Paulo, para as áreas da assistência social, cultura, educação, saúde, primeira infância, entre outros. Eles se relacionam com o planejamento municipal de longo prazo e normalmente são feitos com a participação da população.



DE ONDE VEM O DINHEIRO



O dinheiro que a prefeitura investe para administrar a cidade vem principalmente dos impostos, taxas e contribuições que pagamos. Vem também de empréstimos e repasses dos governos Federal e Estadual. Esse dinheiro, que é usado para financiar as ações e iniciativas e os serviços públicos da Prefeitura, é o que chamamos de “receita orçamentária”.

Vamos agora explicar um pouco o que são essas receitas:

Tesouro Municipal:

É a principal fonte de dinheiro da Prefeitura, como podemos ver no gráfico e na tabela abaixo. De modo geral, é tudo o que você paga para a Prefeitura: impostos, taxas, contribuições e até mesmo multas.

Previdência Social:

É o dinheiro que vem das contribuições pagas pelas pessoas que trabalham na Prefeitura para a aposentadoria delas e das pessoas servidoras que já se aposentaram.

Operações de Crédito:

É o dinheiro que a Prefeitura recebe fazendo empréstimos para pagar seus investimentos.

Fundo Constitucional da Educação:

É um dinheiro que o governo federal transfere para a Prefeitura para ser gasto apenas com a educação pública. Esse dinheiro vem do **FUNDEB**, que é uma reserva do governo federal para manter e desenvolver a educação básica e valorizar quem é profissional da educação.

FUNDEB:

Fundo de Manutenção e Desenvolvimento da Educação Básica e de Valorização dos Profissionais da Educação.

Transferências Federais:

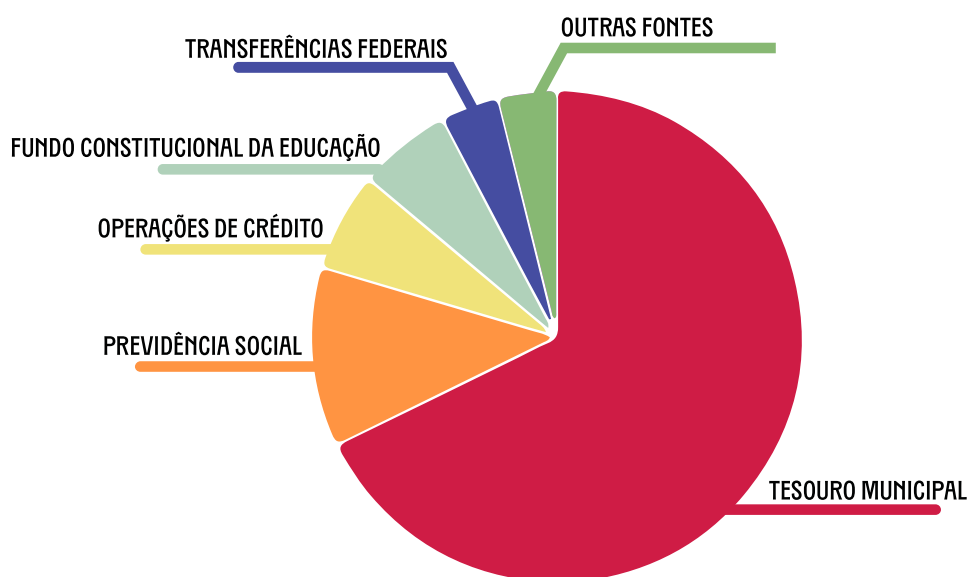
São diferentes transferências que o governo federal faz para a Prefeitura. Ao contrário do FUNDEB, não precisa ser investido em educação, mas em outras áreas da Prefeitura.

Outras Fontes:

São muitas, mas não foram detalhadas neste caderno porque não são as principais fontes de recursos da cidade. Por exemplo, transferências estaduais, depósitos judiciais, venda de bens, lucro de empresas municipais, etc.

DE ONDE VEM	R\$
TESOURO MUNICIPAL	76 BILHÕES
PREVIDÊNCIA SOCIAL	13 BILHÕES
OPERAÇÕES DE CRÉDITO (empréstimos que a prefeitura pega)	7 BILHÕES
FUNDO CONSTITUCIONAL DA EDUCAÇÃO (FUNDEB)	7 BILHÕES
TRANSFERÊNCIAS FEDERAIS	4 BILHÕES
OUTRAS FONTES	4 BILHÕES

Fonte: Lei Orçamentária Anual 2024



PARA ONDE VAI O DINHEIRO

Você consegue imaginar quantas despesas são necessárias para manter e melhorar uma cidade?

A seguir você vai ver as principais despesas planejadas pela Prefeitura para 2024:

LIBERDADE DE ESCOLHA TEM LIMITE

Despesas obrigatórias são aquelas que a Prefeitura é obrigada a pagar. Por exemplo, salários de quem trabalha no serviço público, aposentadorias e pensões, além de investimentos mínimos com saúde e educação. Essas despesas são definidas por leis e contratos e não podem ser reduzidas ou cortadas facilmente.

As despesas que não são obrigatórias são chamadas de **discricionárias**. Neste caso, a Prefeitura tem mais liberdade para decidir onde investir. Obras públicas, programas sociais e investimentos em infraestrutura são exemplos de despesas discricionárias. Elas correspondem a uma pequena parcela do orçamento municipal e dependem de propostas apresentadas pelo prefeito ou prefeita e das pessoas vereadoras que discutem, modificam e aprovam o orçamento da cidade. Essas despesas podem ser reduzidas ou cortadas em momentos de crise financeira ou quando a Prefeitura precisa ajustar seu orçamento.



PARA ONDE VAI O DINHEIRO

VOCÊ DE OLHO BEM ABERTO:

As receitas e despesas da Prefeitura são acompanhadas pelos Poderes Executivo e Legislativo, pela Controladoria Geral do Município (CGM) e pelo Tribunal de Contas do Município (TCM), mas você também pode e deve fazer isso. Afinal, você é a pessoa mais interessada em como o nosso dinheiro está sendo usado. A Secretaria da Fazenda divulga diariamente como o dinheiro está sendo investido na cidade de São Paulo, na aba Orçamento da página da Secretaria da Fazenda na internet.

Para acessar a página, clique no link abaixo: <https://orcamento.sf.prefeitura.sp.gov.br/orcamento/execucao.php>.



ÁREA TEMÁTICA	2023		2024	
	VALOR EM DINHEIRO	% DO TOTAL DO ORÇAMENTO	VALOR EM DINHEIRO	% DO TOTAL DO ORÇAMENTO
ADMINISTRAÇÃO	3,2 BILHÕES	3,32%	3,6 BILHÕES	3,24%
ASSISTÊNCIA SOCIAL	2 BILHÕES	2,05%	2,7 BILHÕES	2,39%
CULTURA	964 MILHÕES	1,01%	1,1 BILHÕES	1,02%
DIREITOS DE CIDADANIA	391 MILHÕES	0,41%	520 MILHÕES	0,47%
EDUCAÇÃO	19,8 BILHÕES	20,65%	25,8 BILHÕES	23,13%
ENCARGOS ESPECIAIS	4,6 BILHÕES	4,77%	5,6 BILHÕES	5,05%
ESPORTES E LAZER	750 MILHÕES	0,78%	468 MILHÕES	0,42%
GESTÃO AMBIENTAL	574 MILHÕES	0,60%	650 MILHÕES	0,58%
HABITAÇÃO	4 BILHÕES	4,18%	5,4 BILHÕES	4,85%
PREVIDÊNCIA SOCIAL	21,3 BILHÕES	22,27%	20,0 BILHÕES	17,89%
SANEAMENTO	1,4 BILHÕES	1,48%	1,5 BILHÕES	1,36%
SAÚDE	17,2 BILHÕES	17,90%	19,1 BILHÕES	17,07%
SEGURANÇA PÚBLICA	1,1 BILHÕES	1,11%	1,3 BILHÕES	1,19%
TRABALHO	279 MILHÕES	0,24%	335 MILHÕES	0,30%
TRANSPORTE E MOBILIDADE	8,2 BILHÕES	8,52%	12,4 BILHÕES	11,10%
URBANISMO	7,9 BILHÕES	8,20%	8 BILHÕES	7,31%
OUTROS	2,4 BILHÕES	2,51%	2,9 BILHÕES	2,63%

No item “Outros” estão os investimentos feitos nas áreas temáticas: Agricultura; Comunicações; Legislativa; Judiciária; Defesa Nacional; Relações Exteriores; Comércio e Serviços; Reserva de Contingência; Ciência e Tecnologia.

1. ADMINISTRAÇÃO

2024: R\$ 3,6 BILHÕES 

O objetivo da Administração é garantir que a Prefeitura continue funcionando.

Esse dinheiro é investido para:

- Manter prédios e instalações funcionando;
- Comprar e manter os equipamentos e materiais;
- Contratar e pagar pessoas que trabalham na Prefeitura ou para ela, entre outras coisas.

TODOS OS ÓRGÃOS E SECRETARIAS DA PREFEITURA INVESTEM COM ADMINISTRAÇÃO. ONDE MAIS SE INVESTE EM ADMINISTRAÇÃO É NA SAÚDE, EDUCAÇÃO E NA SEGURANÇA PÚBLICA. O ORÇAMENTO DA ADMINISTRAÇÃO EM 2024 É DE R\$ 3,6 BILHÕES.

CONFIRA ALGUNS DESTAQUES:

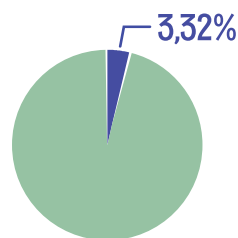
Quase R\$ 1,5 bilhão ou 39% do total serão usados para tomar conta do dinheiro da Prefeitura, que para isso precisa:

- Cuidar da aplicação bancária desse dinheiro;
- Cobrar impostos e outras fontes de dinheiro da Prefeitura, como multas por exemplo;
- Planejar como o dinheiro será gasto;
- Garantir que tudo isso seja feito de acordo com a lei;
- Prestar contas desses gastos;
- Mostrar para você como tudo isso é feito.


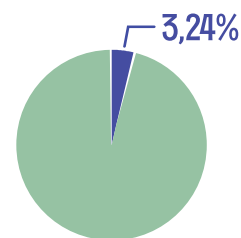
Quase R\$ 300 milhões ou 8% do total será investido em tecnologia da informação, para:

- Comprar computadores, impressoras e scanners;
- Contratar serviços de manutenção e suporte técnico;
- Comprar programas e licenças;
- Treinar e capacitar pessoas servidoras;
- Entre outros.

2023

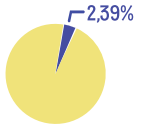


2024



2. ASSISTÊNCIA SOCIAL

2024: R\$ 2,7 BILHÕES



A assistência social trabalha para acolher as pessoas que precisam de ajuda para sobreviver, seja pela pobreza extrema, seja por dificuldades físicas, sociais, psicológicas ou emocionais. Por isso, é uma área importante para combater a pobreza e garantir uma vida digna para as pessoas.

É função da Secretaria Municipal de Assistência e Desenvolvimento Social (SMADS) coordenar, acompanhar e oferecer mais de 200 mil vagas em equipamentos e serviços públicos para atender a população, conforme abaixo:

Serviços, programas e projetos em 92 equipamentos da rede direta:

- 54 Centros de Referência de Assistência Social - CRAS;
- 32 Centros de Referência Especializados de Assistência Social - CREAS;
- 06 Centros de Referência Especializados para a População de Rua - Centros Pop);
- Mais de 1.300 serviços de Pronto Atendimento Social feitos em parceria com organizações da sociedade civil da área de assistência social.

O ORÇAMENTO DA ASSISTÊNCIA SOCIAL EM 2024 É DE R\$ 2,7 BILHÕES. A SMADS É O PRINCIPAL ÓRGÃO QUE RECEBE E INVESTE ESSE VALOR, MAS NÃO É ÚNICO. A SECRETARIA MUNICIPAL DE DIREITOS HUMANOS E CIDADANIA (SMDHC), A SECRETARIA MUNICIPAL DE PESSOA COM DEFICIÊNCIA (SMPED), ENTRE OUTROS ÓRGÃOS, TAMBÉM RECEBEM E INVESTEM PARTE DESTES VALORES.

Veja as principais ações abaixo:

POPULAÇÃO EM SITUAÇÃO DE VULNERABILIDADE SOCIAL

Mais de R\$ 1,6 bilhão será usado para:

- Oferecer serviços que atendem:
- Pessoas em situação de rua;
- Famílias que vivem em extrema pobreza;
- Pessoas vítimas de violência.
- Pagar benefícios para famílias de baixa renda;
- Inscrever famílias no Cadastro Único.

CRIANÇA E ADOLESCENTE

Mais de R\$ 600 milhões serão investidos para manter e melhorar os equipamentos que acolhem crianças e adolescentes em situação de violência, abuso e exploração sexual. Alguns exemplos são:

- A Casa Lar;
- O Serviço de Proteção Social às Crianças e Adolescentes Vítimas de Violência;
- O Programa de Prevenção e Erradicação do Trabalho Infantil (PETI).

PESSOA IDOSA

Mais de R\$ 130 milhões serão investidos para atender pessoas idosas pobres e abandonadas. Ou seja, pessoas de 60 anos ou mais em situação de risco. Isto é feito por meio de serviços como Instituições de Longa Permanência para Idosos (ILPI) em diferentes regiões da cidade.

PESSOA COM DEFICIÊNCIA

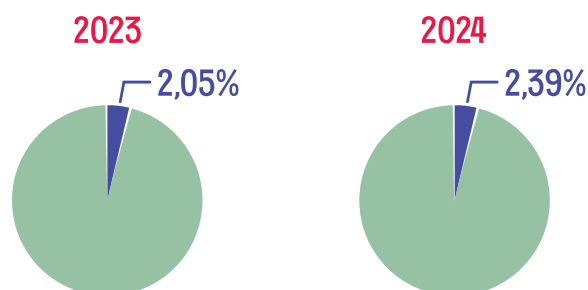
Cerca de R\$ 60 milhões serão investidos para incluir pessoas que tenham limitações físicas, intelectuais, visuais ou auditivas. Pessoas autistas e neuroatípicas também se encaixam neste item. Isso é feito por meio de equipamentos como o Núcleo de Apoio à Inclusão Social para Pessoas com Deficiência (NAISPD).

Nas pessoas neuroatípicas, o cérebro funciona de uma forma diferente do que é considerado comum (típico). Essas diferenças podem afetar a maneira como essas pessoas pensam, processam informações, interagem socialmente e lidam com o mundo ao seu redor.

ALGUNS EXEMPLOS SÃO PESSOAS COM AUTISMO, SÍNDROME DE ASPERGER OU TDAH (TRANSTORNO DO DÉFICIT DE ATENÇÃO E HIPERATIVIDADE).

2. ASSISTÊNCIA SOCIAL

2024: R\$ 2,7 BILHÕES



3. CULTURA

2024: R\$ 1,1 BILHÕES 

A Secretaria Municipal da Cultura quer dar valor e deixar mais forte todas as formas de cultura na cidade de São Paulo. O dinheiro que a Prefeitura investe na Cultura serve para que mais pessoas possam se expressar livremente e conhecer diferentes formas de fazer isso.


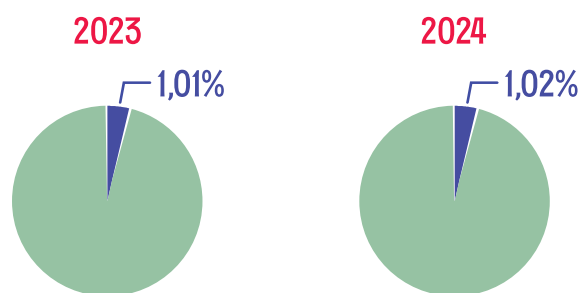
O ORÇAMENTO DA CULTURA EM 2024 É DE CERCA DE R\$ 1,1 BILHÃO, COM A MAIOR PARTE CONCENTRADA NA SECRETARIA MUNICIPAL DA CULTURA.

A maior parte dos recursos será investido para:

- Divulgar atividades e eventos culturais;
- Administrar e manter as unidades de cultura da cidade;
- Preservar e manter o Patrimônio Histórico, Artístico e Arqueológico da cidade.

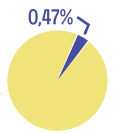
Com relação ao orçamento da área da Cultura, apresentamos os seguintes destaques:

- R\$ 122,2 milhões para a programação de atividades dos Centros Culturais e das Casas de Cultura;
- Aproximadamente R\$ 104 milhões para desenvolver a programação artística, contratar grupos técnicos e manter o Theatro Municipal;
- Aproximadamente R\$ 54 milhões para reformar e revitalizar equipamentos culturais.



4. DIREITOS DA CIDADANIA

2024: R\$ 520 MILHÕES



A Cidadania é o conjunto de direitos e obrigações que temos com a nossa sociedade. Esses direitos e obrigações estão espalhados em nossas vidas diárias. Educação, Saúde, Cultura, Esporte e Assistência Social são as esferas públicas que mais se relacionam com a cidadania.

O ORÇAMENTO PARA DIREITOS DA CIDADANIA EM 2024 É DE CERCA DE R\$ 520 MILHÕES, CERCA DE 35% A MAIS DO QUE EM 2023.

VEJA ALGUNS DESTAQUES:

Direitos Individuais, Coletivos e Difusos

- Cerca de R\$ 300 milhões para políticas que garantam uma alimentação mais saudável e equilibrada para a população;
- Aproximadamente R\$ 36,5 milhões para manter e administrar Equipamentos Públicos que atendem mulheres, protegendo e incentivando que empreendam e alcancem a independência financeira.

DIREITOS DIFUSOS: DIREITOS QUE NÃO SÃO DE UMA PESSOA OU GRUPO ESPECÍFICO, MAS QUE PERTENCEM A TODA A SOCIEDADE.

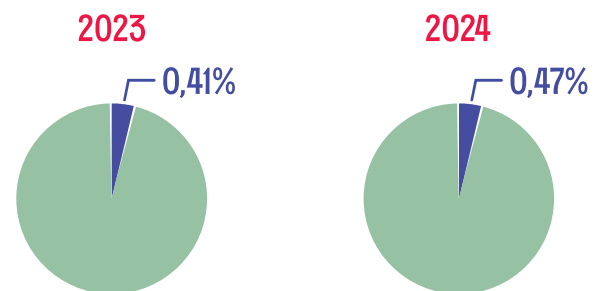
Assistência à Criança e ao Adolescente

Cerca de R\$ 42 milhões para administrar:

- **Conselhos Tutelares;**
- CREAS (Centro de Referência Especializada de Assistência Social);
- CRAS (Centro de Referência de Assistência Social);

Assistência à Pessoa com Deficiência

- Aproximadamente R\$ 20 milhões para o Centro Municipal para Pessoas com Transtorno do Espectro Autista;
- Cerca de R\$ 1 milhão para manter e administrar a Central de Interpretação de Libras, Intérpretes e Guias-Intérpretes para pessoas surdas ou com baixa audição.



QUAL O PAPEL DOS CONSELHOS TUTELARES?

São órgãos públicos para proteger os direitos das crianças e adolescentes. Eles são responsáveis por receber denúncias de abuso, negligência, exploração e violência, e tomar medidas para protegê-los. Os Conselhos Tutelares também podem orientar e aconselhar famílias em situações de risco e encaminhar casos para outros órgãos, como a Justiça ou o Ministério Público.



5. EDUCAÇÃO

2024: R\$ 25,8 BILHÕES 

A Educação é o processo em que as pessoas desenvolvem ferramentas e habilidades para compreender o mundo ao seu redor e transformá-lo. Na Educação, a Prefeitura cria e administra programas para abastecer as escolas públicas e capacitar as pessoas que trabalham como gestoras e professoras em cada escola. Essas escolas têm como objetivo preparar crianças, adolescentes, jovens e adultos para praticar a cidadania e progredir no trabalho e nos estudos.

A prefeitura de São Paulo concentra seus esforços e recursos na Educação Infantil e no Ensino Fundamental I e II. E ainda oferece algumas vagas no Ensino Médio e na educação de jovens e adultos (EJA).

Além disso, também oferece educação especial para estudantes com deficiência, transtornos globais do desenvolvimento e altas habilidades/superdotação, em todas as etapas da educação básica.

A Educação Infantil vai receber a maior parte do bolo. Seus mais de R\$ 10 bilhões serão divididos em:

- R\$ 4,3 bilhões para manter e administrar a **Rede Parceira** – Centro de Educação Infantil (CEI);
- R\$ 4,3 bilhões para pagar Profissionais da Educação Básica (CEI + EMEI) da rede própria;
- R\$ 500 milhões para manter e administrar as Escolas Municipais de Educação Infantil (EMEI) da **rede própria**;
- R\$ 450 milhões para manter e administrar os Centros de Educação Infantil (CEI) da rede própria, entre outros.

A ÁREA DA EDUCAÇÃO PRECISA SEGUIR TODAS AS ORIENTAÇÕES E REGRAS QUE ESTÃO NAS LEIS E NOS SEUS VÁRIOS PLANOS OFICIAIS DE AÇÃO, OBJETIVOS E ESTRATÉGIAS. PARA ISSO, O ORÇAMENTO DA EDUCAÇÃO EM 2024 É DE R\$ 25,8 BILHÕES.

A Rede Parceira CEI são parcerias entre a Prefeitura e instituições privadas que trabalham de acordo com as normas e diretrizes estabelecidas pela Secretaria Municipal de Educação, sem fins lucrativos, para:

- Garantir educação infantil de qualidade para todas as crianças da cidade;
- Aumentar as vagas em CEIs;
- Fortalecer a rede de atendimento na primeira infância.

A Rede Própria são as escolas (CEI, EMEI, EMEF) administradas diretamente pela Prefeitura.

CEIs (Centro de Educação Infantil)

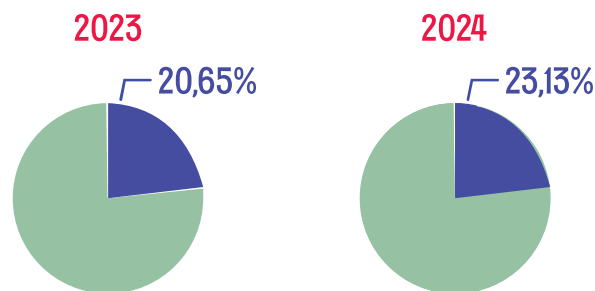
- Atendem crianças de zero a três anos e meio, durante o dia inteiro (manhã e tarde) e crianças de três anos e meio a cinco, durante uma parte do dia (manhã ou noite);
- Quem cuida é a Secretaria Municipal de Educação;
- Têm uma estrutura física mais adequada para atender crianças menores, com berçários e espaços adaptados para a primeira infância.

**EMEIIs (Escola Municipal de Educação Infantil)**

- Atendem crianças de quatro a cinco anos durante o dia inteiro (manhã e tarde).

O **Ensino Fundamental** vem em segundo lugar no volume de gastos da Educação, com mais de R\$ 5,8 bilhões. Destaque para:

- R\$ 4,4 bilhões para pagar Profissionais da Educação Básica – Ensino Fundamental, entre outros, da rede própria;
- R\$ 730 milhões para manter e administrar as Unidades Educacionais – Escola Municipal de Ensino Fundamental (EMEF).



6. ENCARGOS ESPECIAIS

2024: R\$ 5,6 BILHÕES 

O dinheiro reservado para Encargos Especiais serve para pagar:

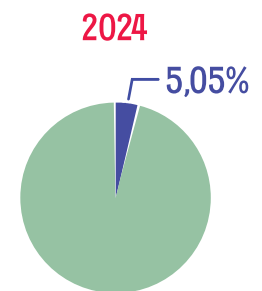
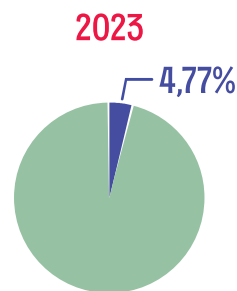
- As dívidas e os juros das dívidas que a Prefeitura faz para investir na cidade;
- As indenizações e as multas que a Prefeitura tem que pagar em várias situações como por causar acidentes, por exemplo, quando não cumpre as regras de segurança e acessibilidade nas obras públicas, ou quando paga indenização por desapropriação de imóveis, por exemplo;
- Ajuda financeira que a Prefeitura oferece para diversas áreas como cultura, saúde e assistência social, entre outras.

O ORÇAMENTO DE ENCARGOS ESPECIAIS EM 2024 É DE R\$ 5,6 BILHÕES, QUE SERÃO INVESTIDOS DA SEGUINTE FORMA:

- Quase R\$ 4 bilhões para indenizações, multas, ajudas financeiras para diferentes áreas, entre outros gastos;
- Cerca de R\$ 1,6 bilhão para pagar parte dos juros e das dívidas da Prefeitura;

AJUDA FINANCEIRA PODE VIR COMO SUBSÍDIO OU SUBVENÇÃO:

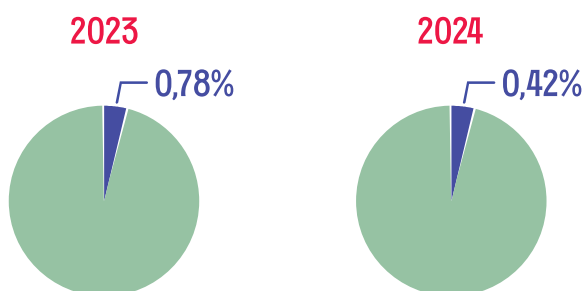
Subsídio é o dinheiro que o governo oferece para ajudar uma empresa ou pessoa a realizar uma atividade específica. Já as **subvenções** são o dinheiro que o governo oferece para ajudar uma organização sem fins lucrativos a realizar suas atividades, como projetos sociais ou culturais. Em resumo, **subsídios** são para empresas e pessoas, enquanto **subvenções** são para organizações sem fins lucrativos.



7. ESPORTES E LAZER

2024: R\$ 468 MILHÕES 

A Prefeitura apoia projetos e ações que tragam atividades físicas, esporte e recreação para o dia a dia da população paulistana. O lazer é um direito social garantido em nossa Constituição e é dever do Estado incentivar e criar condições para práticas esportivas.



O ORÇAMENTO DO ESPORTE E LAZER EM 2024 É DE R\$ 468 MILHÕES, COM DESTAQUE PARA O ESPORTE COMUNITÁRIO (63% DO TOTAL). ESSE VALOR SERÁ DIVIDIDO EM:

- Cerca de R\$ 122 milhões para manter equipamentos esportivos, como os Centros Esportivos e Clubes da Comunidade;
- R\$ 54 milhões para incentivar a prática de esportes;
- R\$ 45 milhões para reformar e revitalizar os equipamentos esportivos.



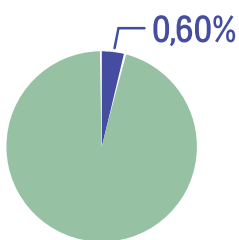
8. GESTÃO AMBIENTAL

2024: R\$ 650 MILHÕES 

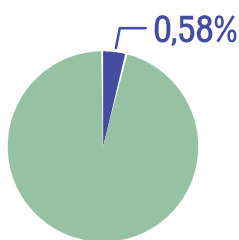
A Gestão Ambiental se preocupa com a sustentabilidade em São Paulo, ou seja, busca equilibrar o crescimento com a qualidade de vida do lugar onde vivemos. Uma cidade como São Paulo, que sofre cada vez mais com os efeitos da poluição, precisa de ações práticas para defender o meio ambiente e usar melhor os espaços coletivos, como:

- Manter, preservar e aumentar suas áreas verdes e seus 113 parques;
- Diminuir o impacto das atividades humanas na natureza;
- Cuidar e plantar mais árvores.

2023



2024



O ORÇAMENTO DA GESTÃO AMBIENTAL É DE R\$ 650 MILHÕES EM 2024. ESSE DINHEIRO VAI PRINCIPALMENTE PARA A SECRETARIA DO VERDE E DO MEIO AMBIENTE (SVMA), QUE TAMBÉM CUIDA DO FUNDO ESPECIAL DO MEIO AMBIENTE E DESENVOLVIMENTO SUSTENTÁVEL – FEMA, E É USADO PARA:

PRESERVAR E CONSERVAR O MEIO AMBIENTE:

Cuidar e fazer funcionar os parques da cidade, plantar árvores em espaços públicos e fiscalizar a forma como os recursos naturais estão sendo usados em São Paulo.

EDUCAÇÃO AMBIENTAL:

Explicar à população a importância de preservar e conservar o meio ambiente.

TECNOLOGIA DA INFORMAÇÃO:

Desenvolver sistemas de informação para acompanhar a situação ambiental da cidade.

CONTROLE AMBIENTAL E FORMAS DE RECUPERAR AS ÁREAS DEGRADADAS:

Acompanhar as mudanças no clima por causa da poluição, do lixo e do mau uso dos recursos.

9. HABITAÇÃO

2024: R\$ 5,4 BILHÕES 

Habitação é um direito que todas as pessoas têm de ter um lugar para morar e viver. Em uma cidade grande como São Paulo, a falta de casas suficientes para todas as pessoas morarem é considerada um grande problema social. Por isso, a Prefeitura deve criar políticas para reduzir as desigualdades e garantir o direito à moradia.

Neste orçamento também está previsto o dinheiro para as ações de **Regularização Fundiária** na cidade.

Neste ano, a maior parte do dinheiro será investido para melhorar as condições de moradia da população. Destaque para o Programa Pode Entrar, que ajuda famílias de baixa renda a comprar sua casa própria (aproximadamente R\$ 4 bilhões).



O ORÇAMENTO DA HABITAÇÃO EM 2024 É DE R\$ 5,4 BILHÕES, COM A MAIOR PARTE CONCENTRADA NA SECRETARIA MUNICIPAL DE HABITAÇÃO. ESSE VALOR SERVE PARA CONSTRUIR NOVAS CASAS E AJUDAR QUEM MORA NA CIDADE A REGULARIZAR SUAS RESIDÊNCIAS.

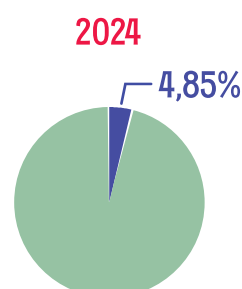
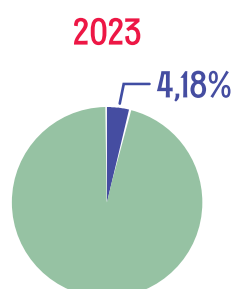
Regularização fundiária é o processo de tornar legal a posse de terras que não tem documentação em dia, ou seja, que não têm registro em cartório ou que tem documentos irregulares. Esse processo é importante para garantir a segurança jurídica dos proprietários e moradores dessas terras, e por tornar possível o acesso a serviços públicos, como água, luz e saneamento básico. A regularização fundiária também pode contribuir para a redução de conflitos agrários e para o desenvolvimento econômico e social das regiões.

Outros pontos importantes no orçamento da Habitação são:

- R\$ 454 milhões para construir Unidades Habitacionais;
- R\$ 288 milhões para o Programa de Mananciais, que atua, principalmente, na região da **bacia hidrográfica** de Guarapiranga.

BACIA HIDROGRÁFICA:

Região cercada por montanhas onde toda água da chuva que cai vai para um mesmo lugar (como um rio, lagoa ou represa). É chamada de bacia, por ter um formato que ajuda a “guardar” a água.




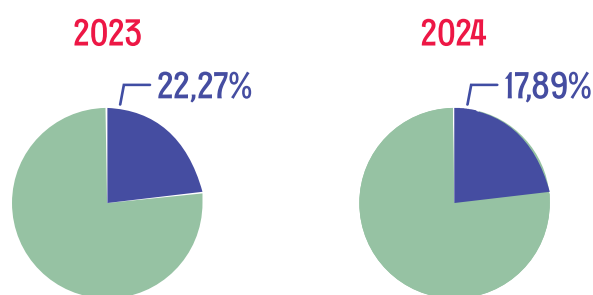
10. PREVIDÊNCIA SOCIAL

2024: R\$ 20 BILHÕES 

A Previdência Social ajuda a proteger financeiramente as pessoas servidoras quando se aposentam, ficam grávidas ou enfrentam alguma dificuldade no trabalho. Por exemplo, quando a pessoa fica doente ou sem condições físicas e psicológicas para trabalhar. Além de uma aposentadoria segura e digna, existem vários tipos de benefícios para quem é dependente das pessoas servidoras.

Metade dos municípios brasileiros têm Previdência Social própria, totalmente independente da Previdência Social do INSS. Isso significa que em São Paulo as pessoas servidoras não contribuem com o INSS, mas com a Previdência Social da Prefeitura que se chama IPREM.

O ORÇAMENTO DA PREVIDÊNCIA SOCIAL EM 2024 É DE R\$ 20 BILHÕES. DESSE TOTAL, MAIS DE R\$ 13 BILHÕES, OU 66%, VEM DA CONTRIBUIÇÃO QUE É DESCONTADA, TODO MÊS, DO SALÁRIO DAS PESSOAS QUE TRABALHAM NO SERVIÇO PÚBLICO.



11. SANEAMENTO

2024: R\$ 1,5 BILHÕES 

O Saneamento serve para garantir um ambiente seguro e saudável e proteger a população de doenças. Isso inclui serviços para:

- Manter limpa a água que bebemos;
- Coletar e tratar o esgoto da forma certa;
- Controlar a poluição na cidade;
- Construir sistemas de esgoto que consigam escoar a água da chuva;
- Tratar a água da chuva.

O dinheiro será dividido entre:

- A Secretaria Municipal de Infraestrutura Urbana e Obras (SIURB);
- Fundo Municipal de Saneamento Ambiental e Infraestrutura (FMSAI); e
- A Secretaria Municipal das Subprefeituras (SMSUB) e as 32 subprefeituras.

O valor será investido da seguinte maneira:

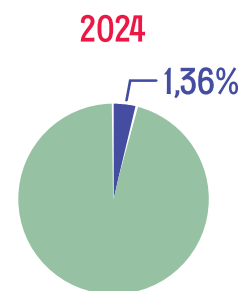
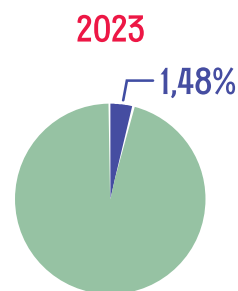
Mais de R\$ 1 bilhão, 70% do total, em Investimentos em Projetos de Infraestrutura Urbana, com destaque para:

- Reformas em sistemas de drenagem e microdrenagem;
- Obras para combater enchentes e alagamentos;
- Obras para limpar e renovar córregos.

Mais de R\$450 milhões, 30% do total, em Saneamento Básico, através, principalmente, das subprefeituras.

O ORÇAMENTO DESSA ÁREA EM 2024 É DE POUCO MAIS DE R\$ 1,5 BILHÃO.

A **Lei 11.445/07** define saneamento básico como o conjunto de serviços, infraestruturas e instalações operacionais de abastecimento de água potável, esgotamento sanitário, limpeza urbana e manejo de resíduos sólidos e drenagem e manejo das águas pluviais urbanas.



12. SAÚDE

2024: R\$ 19,1 BILHÕES 

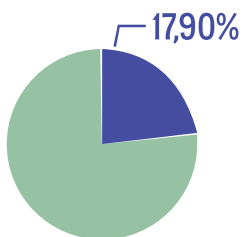
O acesso à saúde para toda a população é um dos objetivos da Prefeitura de São Paulo. Para isso, a Secretaria Municipal da Saúde trabalha para melhorar, proteger e recuperar a saúde da população através do Sistema Único de Saúde – SUS.

Na administração do SUS, um dos maiores desafios é sempre manter e aumentar os serviços oferecidos para a população.

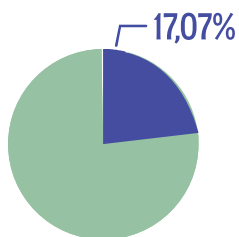
Em 2024, as ações mais importantes serão:

- Reformar e distribuir equipamentos de saúde pela cidade;
- Aumentar o número de crianças totalmente vacinadas;
- Melhorar o atendimento da população em situação de rua no município.

2023



2024



O ORÇAMENTO DA SAÚDE EM 2024 CORRESPONDE A 17% DO TOTAL, QUASE R\$ 20 BILHÕES. ESSE DINHEIRO É ADMINISTRADO PRINCIPALMENTE PELA SECRETARIA MUNICIPAL DA SAÚDE JUNTO COM AS 6 COORDENADORIAS MUNICIPAIS DA SAÚDE (CENTRO, NORTE, LESTE, OESTE, SUDESTE E SUL) PARA REALIZAR AS ATIVIDADES DE:

Atenção Básica de Saúde, quase R\$ 8 bilhões:

- Prevenir doenças;
- Organizar o atendimento dos casos mais simples aos mais complexos;
- Construir e reformar as Unidades Básicas de Saúde (UBSs), Assistências Médicas Ambulatoriais (AMAs) e Unidades de Pronto Atendimento (UPAs).

Assistência Hospitalar e Ambulatorial, cerca de R\$ 6 bilhões para:

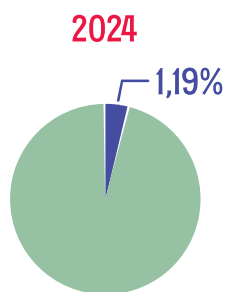
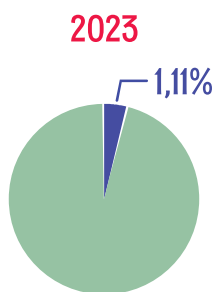
- Comprar equipamentos, materiais e vacinas;
- Ampliar e reformar os equipamentos de assistência hospitalar;
- Implantar novos hospitais e centros cirúrgicos.

13. SEGURANÇA PÚBLICA

2024: R\$ 1,3 BILHÕES 

A Prefeitura é responsável por instituições de Segurança Pública e por prevenir e reprimir a violência, garantindo que as pessoas se sintam seguras em suas comunidades.

Mais de 58% das despesas são com pessoal e encargos sociais. Outros 11,3% são divididos para investir em infraestrutura e ampliar as instalações.



ESSE ANO, R\$ 1,34 BILHÃO DO DINHEIRO RESERVADO PARA A SEGURANÇA PÚBLICA, VAI PARA A SECRETARIA MUNICIPAL DE SEGURANÇA URBANA. ESSE DINHEIRO É USADO COM O:

- Policiamento (Guarda Civil Metropolitana - GCM);
- Defesa Civil;
- Implementação de Tecnologia da Informação.



14. TRABALHO

2024: R\$ 335 MILHÕES 

A área do Trabalho na Prefeitura busca garantir oportunidades de emprego e renda para as pessoas, além de estimular o crescimento econômico da cidade.

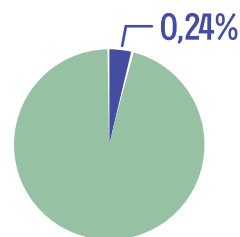
Desse total:

- R\$ 144 milhões serão investidos para criar oportunidades de trabalho, como:
- o Manter e melhorar os Centros de Apoio ao Trabalho e ao Empreendedorismo (CATE), com pouco mais de R\$ 21 milhões;
- o Manter e melhorar a São Paulo Investimentos e Negócios, com R\$ 7 milhões;
- o Apoiar o **Cooperativismo**, com quase R\$ 3 milhões.
- R\$ 66 milhões para Programas de Empregabilidade, entre eles a Capacitação, Formação e Aperfeiçoamento dos Trabalhadores, com mais de R\$ 60 milhões;
- R\$ 35 milhões para Programas de Benefícios e Apoio ao Trabalhador, com 10,6% do total.


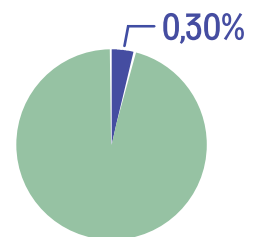
O ORÇAMENTO DO TRABALHO EM 2024 É DE R\$ 335 MILHÕES E CORRESPONDE A 0,30% DO ORÇAMENTO GERAL DO MUNICÍPIO.

Cooperativismo é um modelo de organização em que pessoas se unem voluntariamente para atingir objetivos em comum, como melhorar a qualidade de vida, aumentar a renda ou obter serviços de forma mais acessível. As cooperativas são empresas que pertencem aos seus membros e são gerenciadas democraticamente por eles. Os membros contribuem com recursos e trabalham juntos para alcançar seus objetivos, compartilhando os benefícios e os riscos.

2023

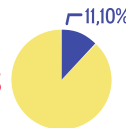


2024



15. TRANSPORTES E MOBILIDADE

2024: R\$ 12,4 BILHÕES



O ORÇAMENTO DE TRANSPORTES E MOBILIDADE EM 2024 É DE R\$12,4 BILHÕES, 11,1% DO ORÇAMENTO MUNICIPAL. ESSE VALOR MOSTRA O ESFORÇO EM TENTAR SEMPRE MELHORAR O SISTEMA URBANO DE TRANSPORTES.

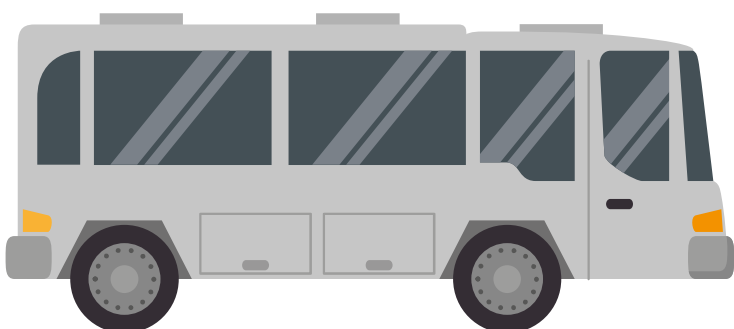
A área de Transportes e Mobilidade cuida de como as pessoas se movimentam dentro da cidade, pensando na segurança e conforto. Isso inclui os meios de transporte, a qualidade das ruas e a organização do trânsito.

A Secretaria Municipal de Mobilidade e Trânsito (SMT) é o principal órgão municipal que trabalha para melhorar a circulação pela cidade.

Os principais investimentos serão:

R\$ 9,9 bilhões com Transportes Coletivos Urbanos, para deixar mais moderno, confortável e eficiente o serviço de transportes. Alguns destaques são:

- Ônibus pela cidade inteira;
- Ajuda financeira a empresas de ônibus para baratear o preço das tarifas, como a tarifa zero aos domingos.
- Criar a frota municipal de ônibus elétricos;
- Fazer obras estratégicas, como o Corredor Aricanduva e o novo Centro de Operações da SPTrans;
- Manter e fazer funcionar terminais e corredores de ônibus;
- Oferecer transporte de graça para pessoas com deficiência ou mobilidade reduzida com o Programa ATENDE;
- Criar o Transporte Público pelos rios da cidade, como o Aquático SP, na Represa Billings.



15. TRANSPORTES E MOBILIDADE


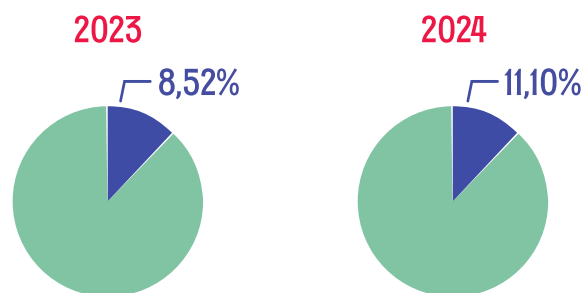
2024: R\$ 12,4 BILHÕES

A Secretaria é responsável por:

- Criar regras e fiscalizar a forma como as ruas e ciclovias da cidade estão sendo usadas;
- Criar regras, administrar e fiscalizar os transportes para grupos, pessoas e cargas, incluindo o transporte escolar;
- Incentivar que as pessoas andem a pé e usem transportes como bicicletas e carros elétricos, que causam menos impacto ambiental;
- Planejar e controlar a circulação de veículos e pessoas;
- Incentivar que a população circule com educação e segurança;
- Garantir que os serviços sejam de qualidade, fáceis de acessar, e que cumpram todas as regras de segurança;
- Organizar e realizar projetos que melhorem a circulação na cidade, como obras para pedestres, ciclovias, faixas e corredores de ônibus.

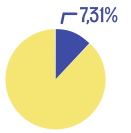
R\$ 1,6 bilhão com Novas Tecnologias e Engenharias para:

- Manter e deixar mais modernos os semáforos e os sinais de trânsito nas ruas e avenidas da cidade;
- Deixar mais modernos o controle e a fiscalização do trânsito;
- Manter o Policiamento de trânsito, entre outros.



16. URBANISMO

2024: R\$ 8 BILHÕES



O Urbanismo serve para criar cidades que melhorem a qualidade de vida das pessoas que vivem nela. Para isso, estuda e planeja a cidade para que as pessoas possam viver, trabalhar e se divertir com segurança e saúde. Outra preocupação é preservar a natureza e usar de forma consciente os recursos que ela oferece.

É aqui que entra o orçamento das 32 Subprefeituras da cidade, responsáveis principalmente pela zeladoria urbana. Ao final deste item, serão apresentados um gráfico e uma tabela com o orçamento de cada Subprefeitura municipal, ou seja, os recursos administrados pelos subprefeitos e subprefeitas.

O ORÇAMENTO TOTAL DE URBANISMO EM 2024 É DE MAIS DE R\$ 8 BILHÕES E SERÁ USADO PARA MELHORAR E ORGANIZAR O CRESCIMENTO DA CIDADE. ALGUNS EXEMPLOS:

Serviços urbanos, para melhorar a estrutura e qualidade dos serviços oferecidos para a população. Estamos falando de coisas como:

- Limpar a cidade;
- Preservar e instalar postes e lâmpadas;
- Cuidar das ruas;
- Plantar e cuidar de árvores;
- Conservar parques e áreas verdes;
- Organizar as faixas exclusivas para ônibus.

Infraestrutura urbana, para cuidar das coisas da cidade, como:

- Construir e consertar ruas, pontes e viadutos;
- Construir e manter as redes de água, esgoto e drenagem para a chuva;
- Construir e cuidar de escolas, postos de saúde, hospitais e outras coisas importantes;
- Reformar lugares que foram danificados.

O dinheiro será dividido assim:

- Quase metade, **44,4%**, vai para a Secretaria Municipal das Subprefeituras que cuida da limpeza e manutenção da cidade e faz obras para melhorar a estrutura;
- **14,0%** vai para o Fundo Municipal de Limpeza Urbana;
- **7,1%** para o Fundo Municipal de Iluminação Pública.

Do dinheiro total separado para melhorar a cidade, que é mais de R\$ 1 bilhão, merecem destaque os projetos para:

- Tornar os bairros melhores no Plano de Obras das Subprefeituras;
- Reformar e tornar acessíveis as calçadas, praças e áreas de lazer da cidade;
- Aumentar e melhorar as Áreas Públicas;
- Melhorar e aumentar a rede de iluminação pública;
- Fazer melhorias nas ruas e estradas.

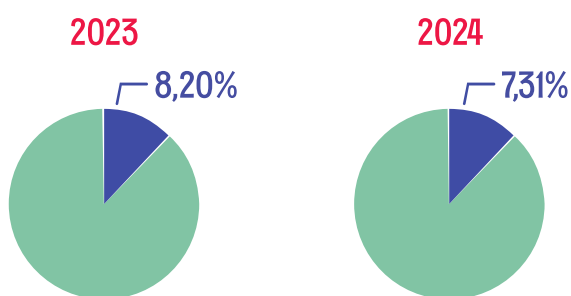
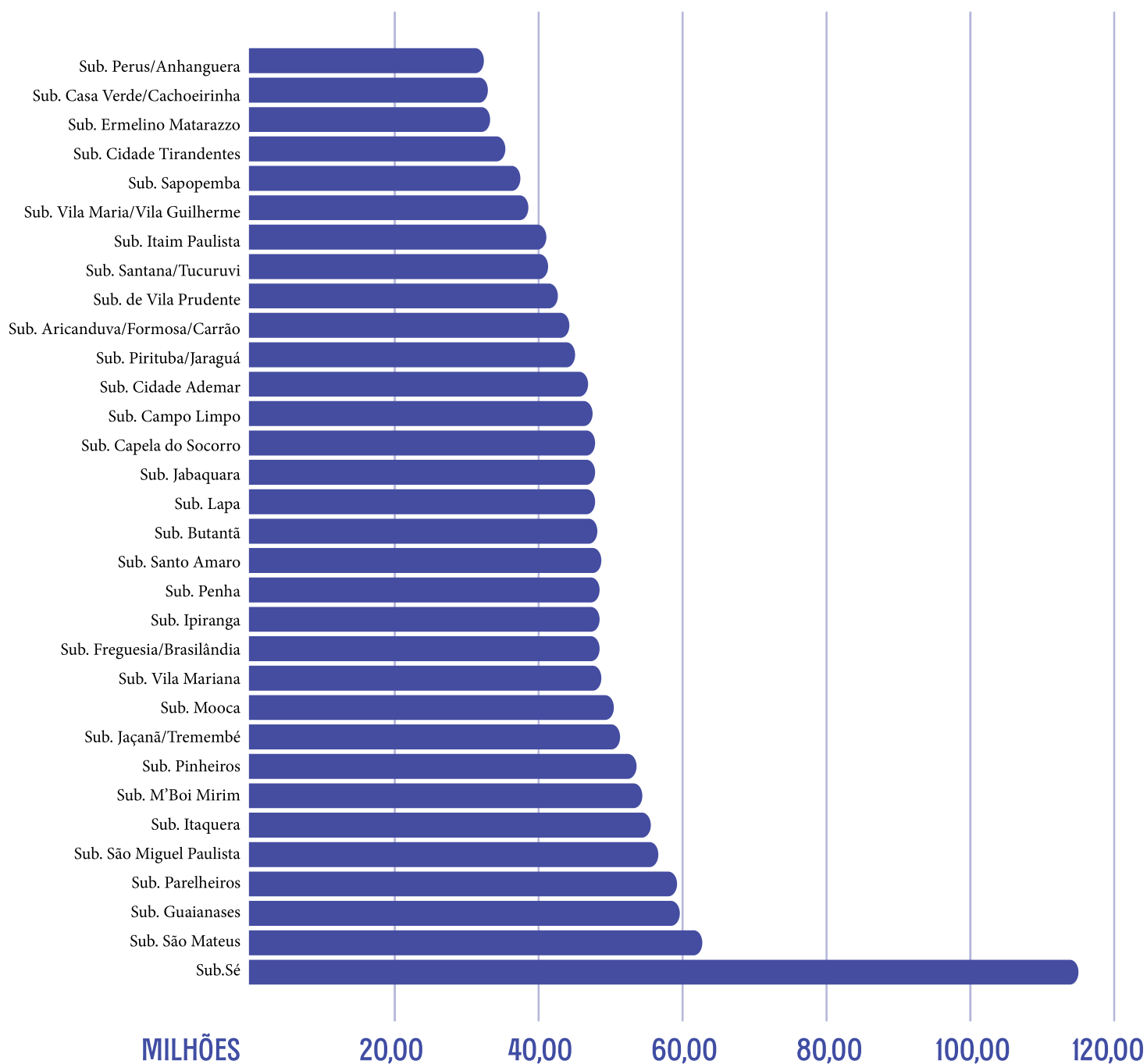


TABELA DE ORÇAMENTO DAS SUBPREFEITURAS



COMO O DINHEIRO É DISTRIBUÍDO PELA CIDADE

ORÇAMENTO POR REGIÃO

Nossa cidade é dividida em 32 Subprefeituras, que são ao mesmo tempo **territórios** e **órgãos administrativos**.

As subprefeituras recebem dinheiro do orçamento municipal de duas formas, uma como **território** e outra como **órgão administrativo** :

- Para as Subprefeituras como **território** o dinheiro chega pelas diferentes Secretarias Municipais, como as **Secretarias Municipais** de Saúde, Educação, Transportes, Habitação, etc.

É importante lembrar que esse dinheiro não é administrado diretamente pelas subprefeituras.

- Para as Subprefeituras como **órgão administrativo** o dinheiro que chega é administrado diretamente pelas subprefeituras para satisfazer às demandas da população, principalmente em zeladoria urbana.

SUBPREFEITURA

ÓRGÃOS ADMINISTRATIVO

Dinheiro administrado diretamente pela subprefeitura para, principalmente, ações de zeladoria urbana.

TERRITÓRIO

Recebe dinheiro através de ações e programas de diversas secretarias municipais.

MAS, AFINAL, O QUE É O ORÇAMENTO POR REGIÃO?

É um esforço para identificar as partes da cidade que recebem mais ou menos recursos e adotar medidas para diminuir essas desigualdades. Em outras palavras, fazer com que as regiões que mais precisam recebam mais dinheiro.

O Orçamento por Região está disponível a qualquer pessoa que tenha interesse em conhecê-lo. Você pode acompanhar a divisão de recursos em cada lugar da cidade acessando o link abaixo:

[PPA-2022-2025_Anexo5_Final.pdf \(prefeitura.sp.gov.br\)](https://www.prefeitura.sp.gov.br/PPA-2022-2025_Anexo5_Final.pdf).

A seguir apresentamos algumas informações que ajudam a entender as tabelas e mapas da regionalização do orçamento.

O ORÇAMENTO TOTAL DA PREFEITURA EM 2024 É DE R\$ 111 BILHÕES. DESSE TOTAL, A DIVISÃO ACONTECE DA SEGUINTE MANEIRA:

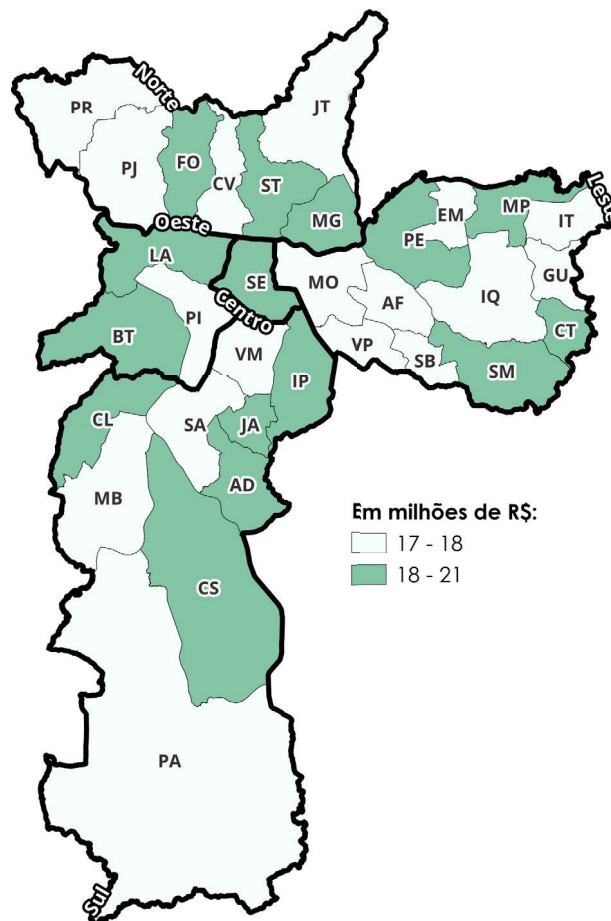
- R\$ 41 bilhões são distribuídos para as 32 subprefeituras, isso quer dizer que é possível identificar em que área da cidade acontecerá o investimento;
- 1,5 bi como órgão administrativo, para zeladoria principalmente;
- 39,5 bi como território, através dos programas e ações das diversas secretarias municipais;
- R\$ 10 bilhões são divididos por região (Norte, Sul, Leste, Oeste e Centro). Isso quer dizer que não é possível identificar a subprefeitura, mas é possível dizer em que região da cidade o dinheiro será gasto;
- R\$ 60 bilhões não são distribuídos para nenhuma região em específico. Neste caso não é possível identificar em que local da cidade o dinheiro será investido. Isso acontece porque há despesas da prefeitura que são para o município como um todo e não para um local específico. Por exemplo, despesas com a previdência social e a dívida pública.

MAPAS DAS DESPESAS REGIONALIZADAS POR FUNÇÃO ORÇAMENTÁRIA

Aqui mostraremos os mapas com a distribuição dos recursos por Subprefeitura, tanto como território quanto como órgão administrativo, e área temática (Habitação, Saneamento, Transportes e Mobilidade, Cultura, etc):

ADMINISTRAÇÃO

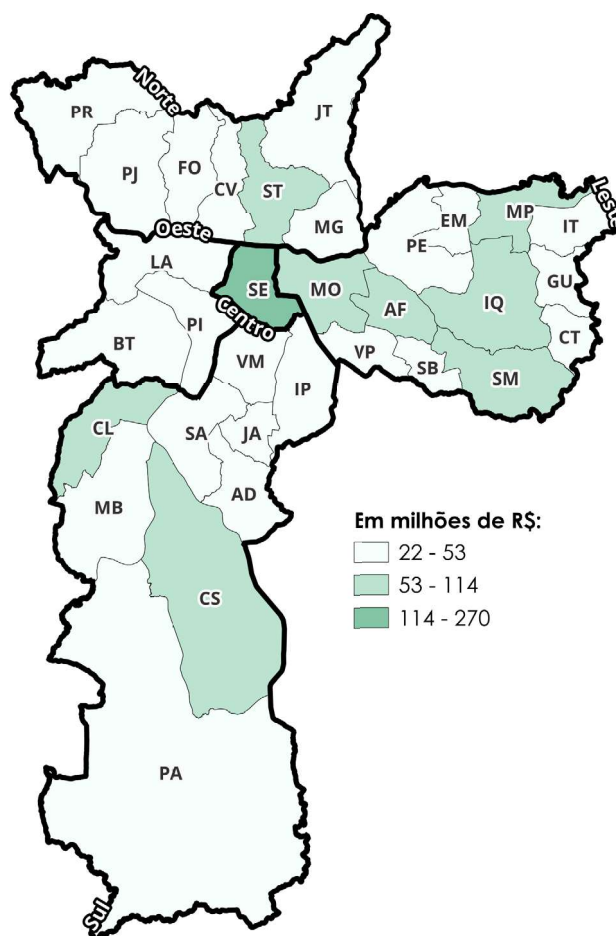
ZL - Penha (PE)-	R\$ 20.618.629
ZS - Ipiranga (IP)-	R\$ 20.509.629
ZC - Sé (SÉ)-	R\$ 20.419.677
ZL - São Mateus (SM)-	R\$ 20.305.229
ZS - Campo Limpo (CL)-	R\$ 20.193.674
ZO - Butantã (BT)-	R\$ 20.156.786
ZS - Cidade Ademar (AD)-	R\$ 20.142.829
ZO - Lapa (LA)-	R\$ 20.128.631
ZS - Jabaquara (JA)-	R\$ 20.125.901
ZL - Cidade Tiradentes (CT)-	R\$ 20.060.599
ZS - Capela do Socorro (CS)-	R\$ 20.044.015
ZN - Santana/Tucuruvi (ST)-	R\$ 20.014.631
ZL - São Miguel Paulista (MP)-	R\$ 19.985.629
ZN - Vila Maria/Vila Guilherme (MG)-	R\$ 19.920.631
ZN - Freguesia/Brasilândia (FB)-	R\$ 19.878.631
ZO - Pinheiros (PI)-	R\$ 17.746.659
ZL - Vila Prudente (VP)-	R\$ 17.526.765
ZL - Guaianases (G)-	R\$ 17.499.520
ZS - Vila Mariana (VM)-	R\$ 17.422.999
ZL - Ermelino Matarazzo (EM)-	R\$ 17.280.110
ZL - Itaquera (IQ)-	R\$ 17.275.740
ZS - M'Boi Mirim (MB)-	R\$ 17.273.965
ZS - Parelheiros (PA)-	R\$ 17.205.965
ZS - Santo Amaro (SA)-	R\$ 17.182.901
ZL - Aricanduva/Formosa/Carrão (AF)-	R\$ 17.136.788
ZN - Pirituba/Jaraguá (PJ)-	R\$ 17.115.967
ZL - Mooca (MO)-	R\$ 17.114.285
ZL - Sapopemba (SB)-	R\$ 17.112.965
ZN - Jaçanã/Tremembé (JT)-	R\$ 17.073.967
ZL - Itaim Paulista (IT)-	R\$ 17.065.965
ZN - Perus/Anhanguera (PR)-	R\$ 17.022.967
ZN - Casa Verde/Cachoeirinha (CV)-	R\$ 17.021.967



MAPAS DAS DESPESAS REGIONALIZADAS POR FUNÇÃO ORÇAMENTÁRIA

ASSISTÊNCIA SOCIAL

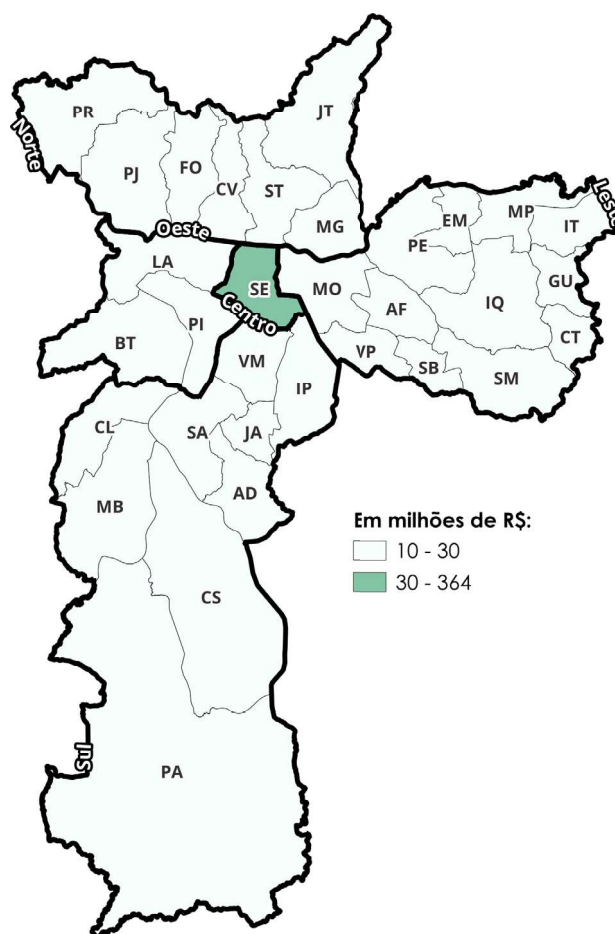
ZC - Sé (SÉ) -	R\$ 269.464.657
ZL - Mooca (MO) -	R\$ 113.510.073
ZL - Itaquera (IQ) -	R\$ 94.526.556
ZS - Campo Limpo (CL) -	R\$ 75.326.467
ZL - São Mateus (SM) -	R\$ 75.217.684
ZL - São Miguel Paulista (MP) -	R\$ 64.439.795
ZS - Capela do Socorro (CS) -	R\$ 62.883.271
ZN - Santana/Tucuruvi (ST) -	R\$ 62.635.718
ZL - Aricanduva/Formosa/Carrão (AF) -	R\$ 53.274.071
ZL - Penha (PE) -	R\$ 52.129.454
ZS - M'Boi Mirim (MB) -	R\$ 51.466.453
ZN - Jaçanã/Tremembé (JT) -	R\$ 49.153.700
ZN - Casa Verde/Cachoeirinha (CV) -	R\$ 47.896.857
ZL - Guaianases (G) -	R\$ 47.449.479
ZN - Freguesia/Brasilândia (FB) -	R\$ 46.573.772
ZL - Sapopemba (SB) -	R\$ 46.207.710
ZS - Cidade Ademar (AD) -	R\$ 46.102.009
ZL - Ermelino Matarazzo (EM) -	R\$ 46.095.858
ZS - Santo Amaro (SA) -	R\$ 44.917.429
ZO - Pinheiros (PI) -	R\$ 43.749.624
ZN - Vila Maria/Vila Guilherme (MG) -	R\$ 43.267.532
ZS - Ipiranga (IP) -	R\$ 43.167.593
ZL - Itaim Paulista (IT) -	R\$ 42.617.380
ZS - Vila Mariana (VM) -	R\$ 40.383.800
ZO - Butantã (BT) -	R\$ 37.501.460
ZN - Pirituba/Jaraguá (PJ) -	R\$ 36.938.746
ZO - Lapa (LA) -	R\$ 36.689.423
ZS - Parelheiros (PA) -	R\$ 35.959.599
ZS - Jabaquara (JA) -	R\$ 33.800.632
ZL - Vila Prudente (VP) -	R\$ 31.353.820
ZL - Cidade Tiradentes (CT) -	R\$ 29.130.735
ZN - Perus/Anhanguera (PR) -	R\$ 21.861.751



MAPAS DAS DESPESAS REGIONALIZADAS POR FUNÇÃO ORÇAMENTÁRIA

CULTURA

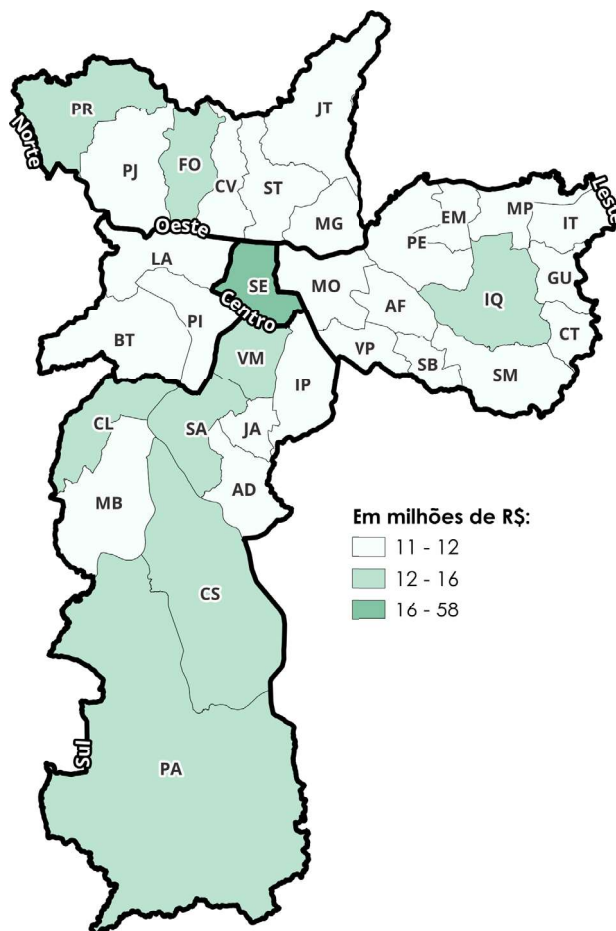
ZC - Sé (SÉ) -	RS 363.836.260
ZS - Jabaquara (JA) -	RS 29.320.913
ZS - Vila Mariana (VM) -	RS 28.556.910
ZS - Santo Amaro (SA) -	RS 22.709.279
ZO - Butantã (BT) -	RS 20.714.740
ZN - Casa Verde/Cachoeirinha (CV) -	RS 19.414.546
ZL - Mooca (MO) -	RS 19.112.555
ZL - Penha (PE) -	RS 19.021.592
ZS - Ipiranga (IP) -	RS 18.013.453
ZL - São Mateus (SM) -	RS 17.543.330
ZN - Vila Maria/Vila Guilherme (MG) -	RS 17.023.924
ZN - Freguesia/Brasilândia (FB) -	RS 16.945.935
ZO - Lapa (LA) -	RS 16.277.702
ZN - Pirituba/Jaraguá (PJ) -	RS 16.156.134
ZL - Ermelino Matarazzo (EM) -	RS 16.118.849
ZS - Cidade Ademar (AD) -	RS 15.867.616
ZL - Cidade Tiradentes (CT) -	RS 15.256.661
ZS - Campo Limpo (CL) -	RS 15.096.597
ZL - Aricanduva/Formosa/Carrão (AF) -	RS 14.873.744
ZL - Itaquera (IQ) -	RS 14.866.540
ZO - Pinheiros (PI) -	RS 14.542.060
ZS - Capela do Socorro (CS) -	RS 14.191.570
ZN - Santana/Tucuruvi (ST) -	RS 13.887.679
ZS - M'Boi Mirim (MB) -	RS 13.689.036
ZS - Parelheiros (PA) -	RS 13.658.906
ZN - Jaçanã/Tremembé (JT) -	RS 13.312.761
ZL - Guaianases (G) -	RS 13.123.971
ZL - Itaim Paulista (IT) -	RS 12.896.661
ZL - São Miguel Paulista (MP) -	RS 12.707.757
ZN - Perus/Anhanguera (PR) -	RS 12.120.260
ZL - Sapopemba (SB) -	RS 10.986.305
ZL - Vila Prudente (VP) -	RS 10.915.282



MAPAS DAS DESPESAS REGIONALIZADAS POR FUNÇÃO ORÇAMENTÁRIA

DIREITOS DA CIDADANIA

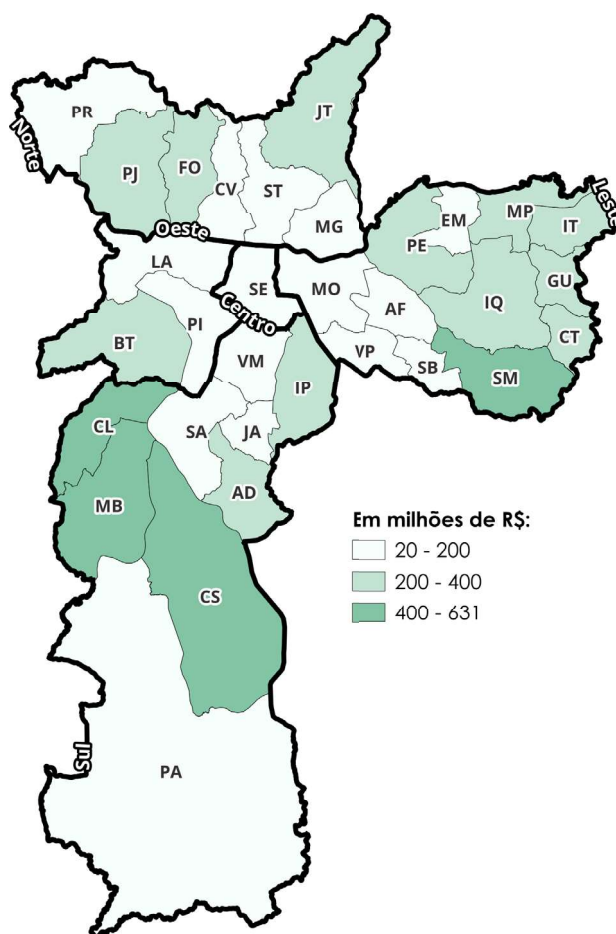
ZC - Sé (SÉ)-	R\$ 58.361.499
ZS - Parelheiros (PA)-	R\$ 15.634.447
ZS - Campo Limpo (CL)-	R\$ 15.534.461
ZS - Capela do Socorro (CS)-	R\$ 15.234.444
ZS - Santo Amaro (SA)-	R\$ 14.922.408
ZN - Freguesia/Brasília (FB)-	R\$ 14.431.457
ZL - Itaquera (IQ)-	R\$ 14.131.458
ZS - Vila Mariana (VM)-	R\$ 14.131.457
ZN - Perus/Anhanguera (PR)-	R\$ 14.131.457
ZS - M'Boi Mirim (MB)-	R\$ 11.660.869
ZO - Lapa (LA)-	R\$ 11.348.828
ZN - Santana/Tucuruvi (ST)-	R\$ 11.348.828
ZL - São Miguel Paulista (MP)-	R\$ 11.348.828
ZO - Butantã (BT)-	R\$ 10.857.882
ZN - Vila Maria/Vila Guilherme (MG)-	R\$ 10.857.882
ZL - Itaim Paulista (IT)-	R\$ 10.857.882
ZL - Cidade Tiradentes (CT)-	R\$ 10.857.882
ZS - Jabaquara (JA)-	R\$ 10.557.882
ZS - Ipiranga (IP)-	R\$ 10.557.882
ZO - Pinheiros (PI)-	R\$ 10.557.882
ZN - Pirituba/Jaraguá (PJ)-	R\$ 10.557.882
ZN - Jaçanã/Tremembé (JT)-	R\$ 10.557.002
ZN - Casa Verde/Cachoeirinha (CV)-	R\$ 10.557.882
ZL - Vila Prudente (VP)-	R\$ 10.557.882
ZL - Sapopemba (SB)-	R\$ 10.557.882
ZL - São Mateus (SM)-	R\$ 10.557.882
ZL - Penha (PE)-	R\$ 10.557.882
ZL - Mooca (MO)-	R\$ 10.557.882
ZL - Guaianases (G)-	R\$ 10.557.882
ZL - Ermelino Matarazzo (EM)-	R\$ 10.557.882
ZL - Aricanduva/Formosa/Carrão (AF)-	R\$ 10.557.882
ZS - Cidade Ademar (AD)-	R\$ 10.557.701



MAPAS DAS DESPESAS REGIONALIZADAS POR FUNÇÃO ORÇAMENTÁRIA

EDUCAÇÃO

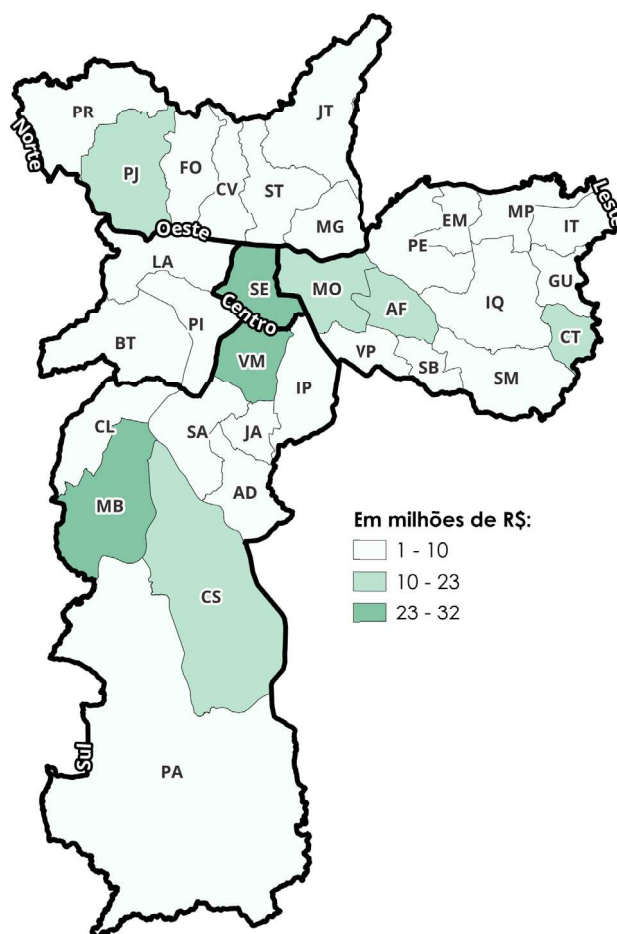
ZL - São Mateus (SM) -	R\$ 630.510.846
ZS - Campo Limpo (CL) -	R\$ 544.866.120
ZS - M'Boi Mirim (MB) -	R\$ 457.168.130
ZS - Capela do Socorro (CS) -	R\$ 446.839.316
ZN - Pirituba/Jaraguá (PJ) -	R\$ 394.528.046
ZL - Itaquera (IQ) -	R\$ 379.204.362
ZL - Itaim Paulista (IT) -	R\$ 337.660.415
ZN - Freguesia/Brasília (FB) -	R\$ 328.658.279
ZL - Guaianases (G) -	R\$ 312.169.451
ZL - São Miguel Paulista (MP) -	R\$ 304.397.273
ZO - Butantã (BT) -	R\$ 287.880.671
ZS - Cidade Ademar (AD) -	R\$ 284.884.320
ZS - Ipiranga (IP) -	R\$ 276.668.399
ZL - Cidade Tiradentes (CT) -	R\$ 272.833.228
ZL - Penha (PE) -	R\$ 266.028.645
ZN - Jaçanã/Tremembé (JT) -	R\$ 214.014.958
ZN - Casa Verde/Cachoeirinha (CV) -	R\$ 198.132.177
ZL - Sapopemba (SB) -	R\$ 191.022.812
ZN - Vila Maria/Vila Guilherme (MG) -	R\$ 176.062.363
ZN - Perus/Anhanguera (PR) -	R\$ 156.275.879
ZS - Parelheiros (PA) -	R\$ 143.237.840
ZC - Sé (SÉ) -	R\$ 135.577.611
ZL - Mooca (MO) -	R\$ 126.342.487
ZL - Ermelino Matarazzo (EM) -	R\$ 123.827.966
ZS - Jabaquara (JA) -	R\$ 104.748.046
ZO - Lapa (LA) -	R\$ 104.488.948
ZL - Vila Prudente (VP) -	R\$ 103.263.442
ZL - Aricanduva/Formosa/Carrão (AF) -	R\$ 100.654.625
ZN - Santana/Tucuruvi (ST) -	R\$ 94.667.050
ZS - Santo Amaro (SA) -	R\$ 81.196.118
ZS - Vila Mariana (VM) -	R\$ 50.500.718
ZO - Pinheiros (PI) -	R\$ 19.894.977



MAPAS DAS DESPESAS REGIONALIZADAS POR FUNÇÃO ORÇAMENTÁRIA

ESPORTES E LAZER

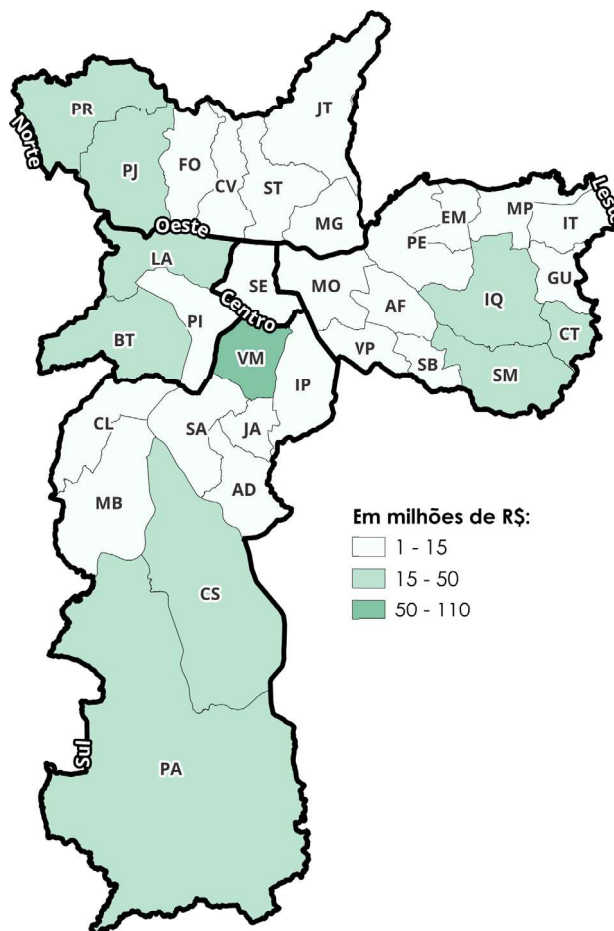
ZS - Vila Mariana (VM) -	R\$ 31.792.287
ZC - Sé (SE) -	R\$ 29.930.093
ZS - M'Boi Mirim (MB) -	R\$ 28.834.720
ZS - Capela do Socorro (CS) -	R\$ 22.775.550
ZL - Cidade Tiradentes (CT) -	R\$ 20.556.820
ZL - Aricanduva/Formosa/Carrão (AF) -	R\$ 19.609.923
ZN - Pirituba/Jaraguá (PJ) -	R\$ 17.736.367
ZL - Mooca (MO) -	R\$ 12.845.276
ZS - Santo Amaro (SA) -	R\$ 9.833.806
ZN - Santana/Tucuruvi (ST) -	R\$ 9.602.099
ZN - Vila Maria/Vila Guilherme (MG) -	R\$ 8.381.480
ZO - Lapa (LA) -	R\$ 7.827.285
ZN - Freguesia/Brasilândia (FB) -	R\$ 7.357.890
ZO - Butantã (BT) -	R\$ 6.008.537
ZS - Ipiranga (IP) -	R\$ 5.912.301
ZL - Penha (PE) -	R\$ 5.522.692
ZL - Vila Prudente (VP) -	R\$ 5.493.132
ZL - Itaquera (IQ) -	R\$ 5.161.808
ZS - Jabaquara (JA) -	R\$ 5.044.800
ZL - Itaim Paulista (IT) -	R\$ 4.866.552
ZL - Ermelino Matarazzo (EM) -	R\$ 4.463.595
ZO - Pinheiros (PI) -	R\$ 3.784.122
ZN - Casa Verde/Cachoeirinha (CV) -	R\$ 3.784.032
ZS - Campo Limpo (CL) -	R\$ 3.747.557
ZN - Jaçanã/Tremembé (JT) -	R\$ 3.646.914
ZN - Perus/Anhanguera (PR) -	R\$ 3.617.645
ZL - Sapopemba (SB) -	R\$ 3.512.395
ZL - São Mateus (SM) -	R\$ 3.218.985
ZL - São Miguel Paulista (MP) -	R\$ 2.117.644
ZS - Parelheiros (PA) -	R\$ 1.988.837
ZS - Cidade Ademar (AD) -	R\$ 1.988.837
ZL - Guaianases (G) -	R\$ 1.986.677



MAPAS DAS DESPESAS REGIONALIZADAS POR FUNÇÃO ORÇAMENTÁRIA

GESTÃO AMBIENTAL

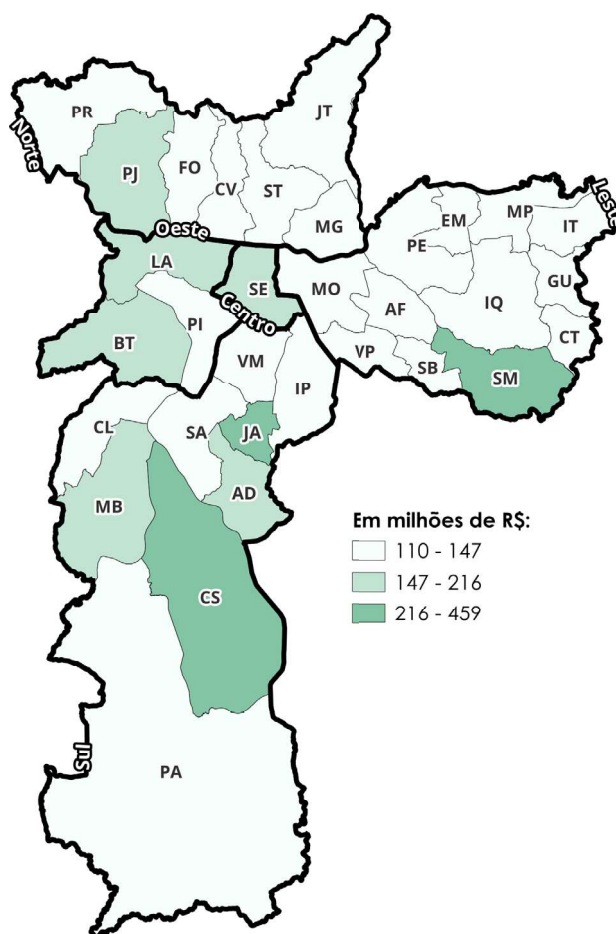
ZS - Vila Mariana (VM) -	R\$ 110.009.312
ZL - Itaquera (IQ) -	R\$ 49.639.797
ZS - Capela do Socorro (CS) -	R\$ 39.651.923
ZN - Perus/Anhanguera (PR) -	R\$ 31.192.600
ZL - Cidade Tiradentes (CT) -	R\$ 27.574.515
ZS - Parelheiros (PA) -	R\$ 26.006.489
ZO - Lapa (LA) -	R\$ 25.009.691
ZL - São Mateus (SM) -	R\$ 22.799.622
ZO - Butantã (BT) -	R\$ 19.565.483
ZN - Pirituba/Jaraguá (PJ) -	R\$ 15.352.063
ZS - Cidade Ademar (AD) -	R\$ 14.695.613
ZL - Mooca (MO) -	R\$ 13.150.083
ZL - Itaim Paulista (IT) -	R\$ 10.709.528
ZC - Sé (SÉ) -	R\$ 9.603.128
ZN - Casa Verde/Cachoeirinha (CV) -	R\$ 8.823.374
ZS - M'Boi Mirim (MB) -	R\$ 8.220.417
ZL - Aricanduva/Formosa/Carrão (AF) -	R\$ 8.100.100
ZS - Campo Limpo (CL) -	R\$ 7.930.392
ZS - Ipiranga (IP) -	R\$ 7.732.339
ZS - Santo Amaro (SA) -	R\$ 5.972.966
ZL - Penha (PE) -	R\$ 5.697.411
ZL - Vila Prudente (VP) -	R\$ 5.528.846
ZL - Sapopemba (SB) -	R\$ 4.740.243
ZS - Jabaquara (JA) -	R\$ 3.689.367
ZN - Vila Maria/Vila Guilherme (MG) -	R\$ 3.078.298
ZL - Ermelino Matarazzo (EM) -	R\$ 3.037.220
ZL - São Miguel Paulista (MP) -	R\$ 2.570.537
ZN - Santana/Tucuruvi (ST) -	R\$ 2.561.518
ZN - Freguesia/Brasilândia (FB) -	R\$ 2.096.165
ZL - Guaianases (G) -	R\$ 1.636.851
ZN - Jaçanã/Tremembé (JT) -	R\$ 1.630.605
ZO - Pinheiros (PI) -	R\$ 1.016.626



MAPAS DAS DESPESAS REGIONALIZADAS POR FUNÇÃO ORÇAMENTÁRIA

HABITAÇÃO

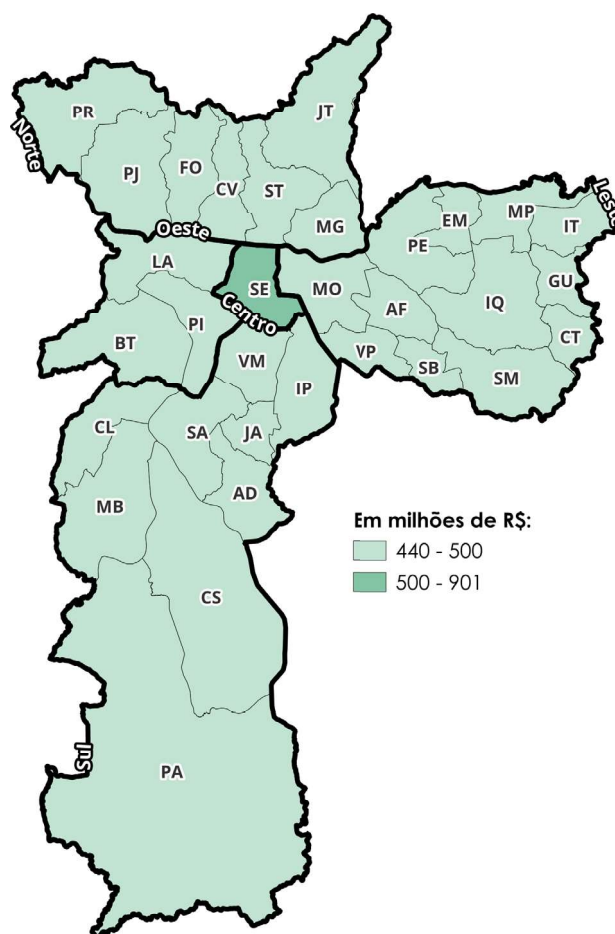
ZL - São Mateus (SM) -	R\$ 459.314.399
ZS - Jabaquara (JA) -	R\$ 335.949.881
ZS - Capela do Socorro (CS) -	R\$ 217.237.766
ZO - Lapa (LA) -	R\$ 207.952.709
ZN - Pirituba/Jaraguá (PJ) -	R\$ 205.591.716
ZS - M'Boi Mirim (MB) -	R\$ 190.893.100
ZC - Sé (SÉ) -	R\$ 180.177.329
ZO - Butantã (BT) -	R\$ 161.248.377
ZS - Cidade Ademar (AD) -	R\$ 156.764.067
ZS - Parelheiros (PA) -	R\$ 146.743.560
ZN - Perus/Anhanguera (PR) -	R\$ 144.427.719
ZL - Cidade Tiradentes (CT) -	R\$ 140.427.760
ZS - Ipiranga (IP) -	R\$ 139.253.145
ZL - Itaim Paulista (IT) -	R\$ 136.372.036
ZO - Pinheiros (PI) -	R\$ 132.790.733
ZN - Vila Maria/Vila Guilherme (MG) -	R\$ 131.849.668
ZN - Jaçanã/Tremembé (JT) -	R\$ 131.758.668
ZS - Campo Limpo (CL) -	R\$ 129.391.326
ZN - Casa Verde/Cachoeirinha (CV) -	R\$ 125.111.208
ZL - Mooca (MO) -	R\$ 123.613.695
ZN - Santana/Tucuruvi (ST) -	R\$ 115.709.671
ZL - Vila Prudente (VP) -	R\$ 113.572.367
ZL - Guaianases (G) -	R\$ 111.997.671
ZL - Penha (PE) -	R\$ 110.999.673
ZL - Sapopemba (SB) -	R\$ 110.997.809
ZL - Aricanduva/Formosa/Carrão (AF) -	R\$ 110.997.671
ZN - Freguesia/Brasilândia (FB) -	R\$ 110.997.668
ZS - Vila Mariana (VM) -	R\$ 110.997.667
ZS - Santo Amaro (SA) -	R\$ 110.997.667
ZL - Itaquera (IQ) -	R\$ 110.997.667
ZL - Ermelino Matarazzo (EM) -	R\$ 110.997.667
ZL - São Miguel Paulista (MP) -	R\$ 110.997.666



MAPAS DAS DESPESAS REGIONALIZADAS POR FUNÇÃO ORÇAMENTÁRIA

SAÚDE

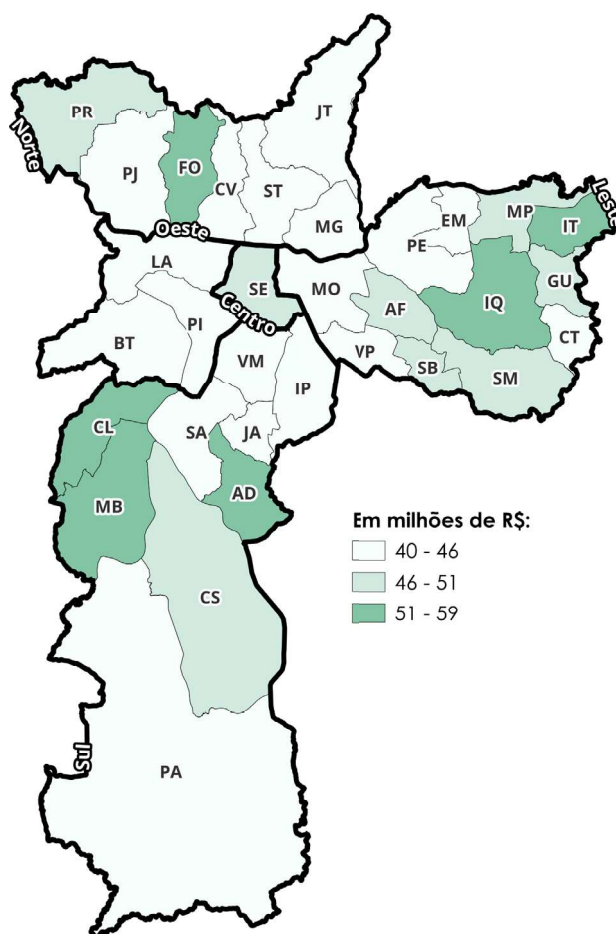
ZC - Sé (SÉ) -	R\$ 900.750.099
ZN - Casa Verde/Cachoeirinha (CV) -	R\$ 497.729.914
ZL - Sapopemba (SB) -	R\$ 454.914.198
ZS - Parelheiros (PA) -	R\$ 454.838.757
ZS - Cidade Ademar (AD) -	R\$ 454.838.726
ZS - Capela do Socorro (CS) -	R\$ 454.838.726
ZS - Campo Limpo (CL) -	R\$ 454.838.726
ZS - Santo Amaro (SA) -	R\$ 454.838.723
ZS - M'Boi Mirim (MB) -	R\$ 454.838.723
ZO - Butantã (BT) -	R\$ 446.393.368
ZO - Pinheiros (PI) -	R\$ 446.393.349
ZO - Lapa (LA) -	R\$ 446.393.346
ZS - Vila Mariana (VM) -	R\$ 446.180.202
ZL - Aricanduva/Formosa/Carrão (AF) -	R\$ 446.180.191
ZS - Jabaquara (JA) -	R\$ 446.180.188
ZS - Ipiranga (IP) -	R\$ 446.180.188
ZL - Vila Prudente (VP) -	R\$ 446.180.187
ZL - Penha (PE) -	R\$ 446.180.187
ZL - Mooca (MO) -	R\$ 446.180.187
ZN - Perus/Anhanguera (PR) -	R\$ 445.349.370
ZN - Jaçanã/Tremembé (JT) -	R\$ 445.349.370
ZN - Freguesia/Brasilândia (FB) -	R\$ 445.349.370
ZN - Vila Maria/Vila Guilherme (MG) -	R\$ 445.349.369
ZN - Santana/Tucuruvi (ST) -	R\$ 445.349.369
ZN - Pirituba/Jaraguá (PJ) -	R\$ 445.349.369
ZL - Itaquera (IQ) -	R\$ 443.064.786
ZL - Guaianases (G) -	R\$ 443.064.762
ZL - Cidade Tiradentes (CT) -	R\$ 443.064.762
ZL - Itaim Paulista (IT) -	R\$ 443.064.760
ZL - Ermelino Matarazzo (EM) -	R\$ 443.064.760
ZL - São Miguel Paulista (MP) -	R\$ 443.064.759
ZL - São Mateus (SM) -	R\$ 443.064.759



MAPAS DAS DESPESAS REGIONALIZADAS POR FUNÇÃO ORÇAMENTÁRIA

SANEAMENTO

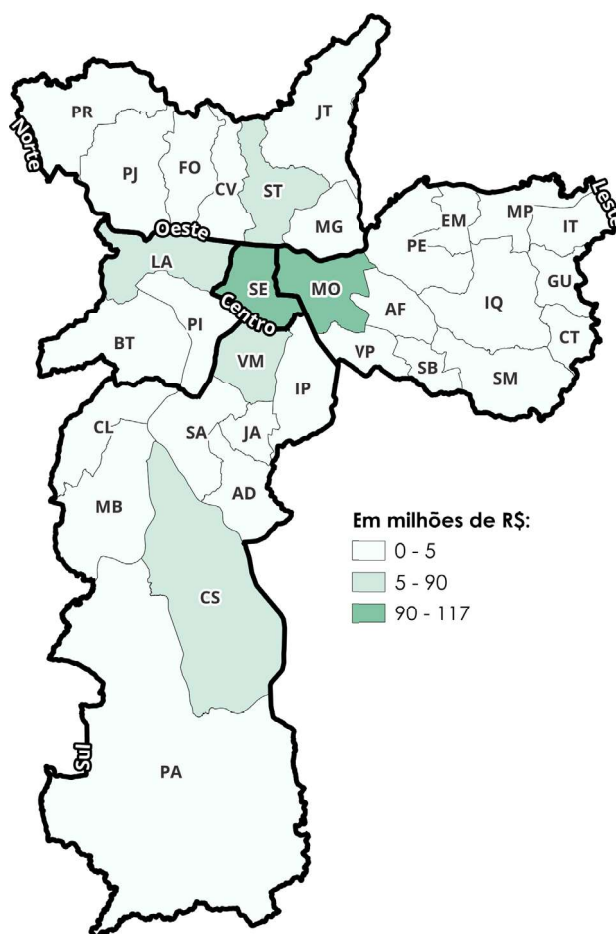
ZS - Campo Limpo (CL)-	R\$ 59.016.636
ZL - Itaim Paulista (IT)-	R\$ 58.087.369
ZS - Cidade Ademar (AD)-	R\$ 57.935.345
ZS - M'Boi Mirim (MB)-	R\$ 54.419.439
ZN - Freguesia/Brasilândia (FB)-	R\$ 52.600.971
ZL - Itaquera (IQ)-	R\$ 52.513.726
ZL - São Miguel Paulista (MP)-	R\$ 50.095.498
ZL - São Mateus (SM)-	R\$ 48.741.673
ZL - Guaianases (G)-	R\$ 48.733.030
ZC - Sé (SÉ)-	R\$ 48.721.939
ZL - Sapopemba (SB)-	R\$ 48.312.428
ZN - Perus/Anhanguera (PR)-	R\$ 47.041.770
ZL - Aricanduva/Formosa/Carrão (AF)-	R\$ 46.793.519
ZS - Capela do Socorro (CS)-	R\$ 46.684.478
ZL - Vila Prudente (VP)-	R\$ 45.636.124
ZO - Lapa (LA)-	R\$ 45.399.458
ZL - Penha (PE)-	R\$ 45.125.540
ZO - Butantã (BT)-	R\$ 45.038.696
ZS - Jabaquara (JA)-	R\$ 44.691.867
ZL - Ermelino Matarazzo (EM)-	R\$ 44.596.841
ZN - Pirituba/Jaraguá (PJ)-	R\$ 44.574.939
ZN - Santana/Tucuruvi (ST)-	R\$ 44.205.458
ZS - Santo Amaro (SA)-	R\$ 43.758.156
ZN - Jaçanã/Tremembé (JT)-	R\$ 43.668.434
ZS - Parelheiros (PA)-	R\$ 43.454.803
ZS - Vila Mariana (VM)-	R\$ 43.336.350
ZL - Cidade Tiradentes (CT)-	R\$ 43.290.734
ZO - Pinheiros (PI)-	R\$ 43.120.731
ZN - Casa Verde/Cachoeirinha (CV)-	R\$ 42.776.593
ZL - Mooca (MO)-	R\$ 42.042.857
ZN - Vila Maria/Vila Guilherme (MG)-	R\$ 42.016.986
ZS - Ipiranga (IP)-	R\$ 41.420.395



MAPAS DAS DESPESAS REGIONALIZADAS POR FUNÇÃO ORÇAMENTÁRIA

SEGURANÇA PÚBLICA

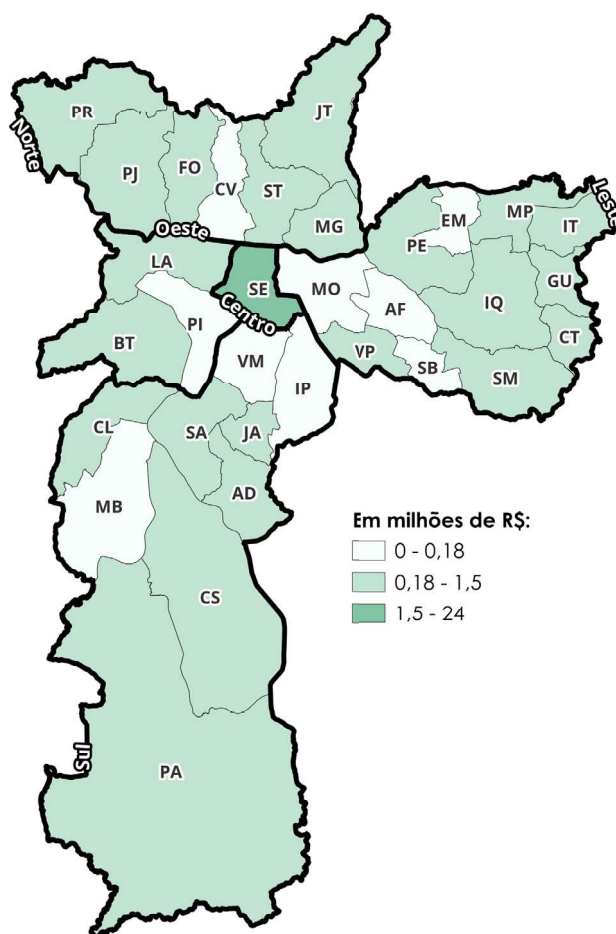
ZC - Sé (SÉ)-	R\$ 116.275.378
ZL - Mooca (MO)-	R\$ 90.354.122
ZS - Capela do Socorro (CS)-	R\$ 10.436.926
ZS - Vila Mariana (VM)-	R\$ 8.800.411
ZO - Lapa (LA)-	R\$ 5.461.558
ZN - Santana/Tucuruvi (ST)-	R\$ 5.275.559
ZO - Pinheiros (PI)-	R\$ 4.833.277
ZN - Freguesia/Brasilândia (FB)-	R\$ 4.169.265
ZL - Penha (PE)-	R\$ 3.950.367
ZS - Parelheiros (PA)-	R\$ 3.821.979
ZN - Perus/Anhanguera (PR)-	R\$ 3.702.650
ZS - Santo Amaro (SA)-	R\$ 3.431.265
ZL - Itaquera (IQ)-	R\$ 3.221.402
ZS - Ipiranga (IP)-	R\$ 3.109.697
ZS - Jabaquara (JA)-	R\$ 2.777.414
ZL - São Miguel Paulista (MP)-	R\$ 2.571.150
ZL - Ermelino Matarazzo (EM)-	R\$ 2.471.626
ZL - Itaim Paulista (IT)-	R\$ 2.374.067
ZL - Aricanduva/Formosa/Carrão (AF)-	R\$ 2.044.577
ZL - Guaianases (G)-	R\$ 1.991.043
ZN - Vila Maria/Vila Guilherme (MG)-	R\$ 1.957.449
ZS - Campo Limpo (CL)-	R\$ 1.881.506
ZS - Cidade Ademar (AD)-	R\$ 1.838.835
ZN - Jaçanã/Tremembé (JT)-	R\$ 1.820.019
ZO - Butantã (BT)-	R\$ 1.741.081
ZL - Cidade Tiradentes (CT)-	R\$ 1.627.056
ZL - São Mateus (SM)-	R\$ 1.508.126
ZN - Pirituba/Jaraguá (PJ)-	R\$ 1.397.598
ZL - Vila Prudente (VP)-	R\$ 1.380.693
ZN - Casa Verde/Cachoeirinha (CV)-	R\$ 1.121.773
ZL - Sapopemba (SB)-	R\$ 708.745
ZS - M'Boi Mirim (MB)-	R\$ 633.587



MAPAS DAS DESPESAS REGIONALIZADAS POR FUNÇÃO ORÇAMENTÁRIA

TRABALHO

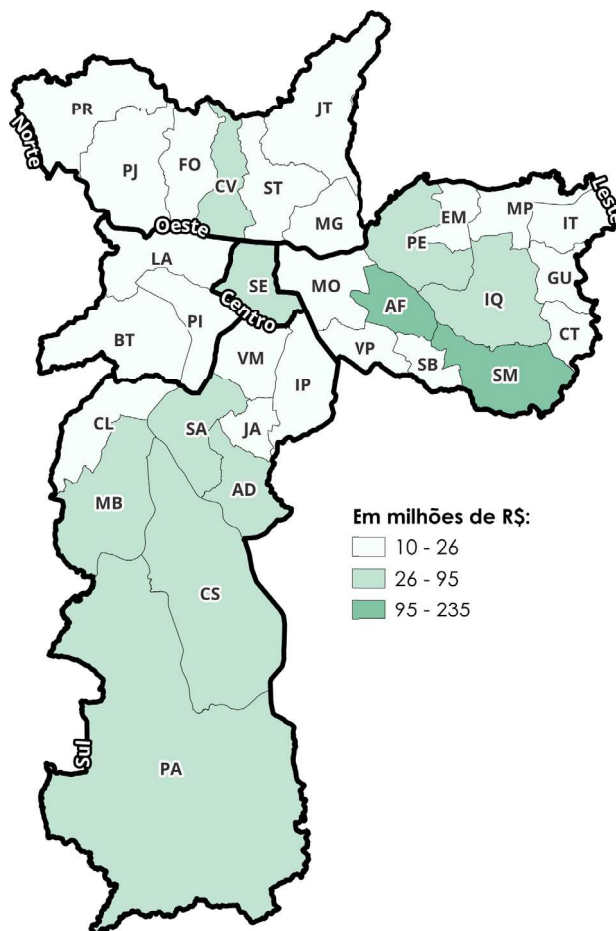
ZC - Sé (SÉ) -	R\$ 23.554.839
ZS - Capela do Socorro (CS) -	R\$ 1.498.783
ZL - Itaquera (IQ) -	R\$ 1.072.380
ZS - Santo Amaro (SA) -	R\$ 728.407
ZL - Cidade Tiradentes (CT) -	R\$ 702.964
ZN - Freguesia/Brasilândia (FB) -	R\$ 600.278
ZN - Pirituba/Jaraguá (PJ) -	R\$ 513.067
ZL - São Miguel Paulista (MP) -	R\$ 477.747
ZO - Lapa (LA) -	R\$ 470.281
ZN - Jaçanã/Tremembé (JT) -	R\$ 469.008
ZL - Vila Prudente (VP) -	R\$ 452.439
ZL - Itaim Paulista (IT) -	R\$ 389.808
ZN - Vila Maria/Vila Guilherme (MG) -	R\$ 381.796
ZS - Campo Limpo (CL) -	R\$ 354.123
ZS - Jabaquara (JA) -	R\$ 345.565
ZN - Santana/Tucuruvi (ST) -	R\$ 331.546
ZL - São Mateus (SM) -	R\$ 301.686
ZL - Guaianases (G) -	R\$ 293.858
ZN - Perus/Anhanguera (PR) -	R\$ 225.036
ZL - Penha (PE) -	R\$ 213.748
ZS - Cidade Ademar (AD) -	R\$ 195.724
ZO - Butantã (BT) -	R\$ 189.897
ZS - Parelheiros (PA) -	R\$ 182.068
ZS - Vila Mariana (VM) -	R\$ 0
ZS - M'Boi Mirim (MB) -	R\$ 0
ZS - Ipiranga (IP) -	R\$ 0
ZO - Pinheiros (PI) -	R\$ 0
ZN - Casa Verde/Cachoeirinha (CV) -	R\$ 0
ZL - Sapopemba (SB) -	R\$ 0
ZL - Mooca (MO) -	R\$ 0
ZL - Ermelino Matarazzo (EM) -	R\$ 0
ZL - Aricanduva/Formosa/Carrão (AF) -	R\$ 0



MAPAS DAS DESPESAS REGIONALIZADAS POR FUNÇÃO ORÇAMENTÁRIA

TRANSPORTES E MOBILIDADE

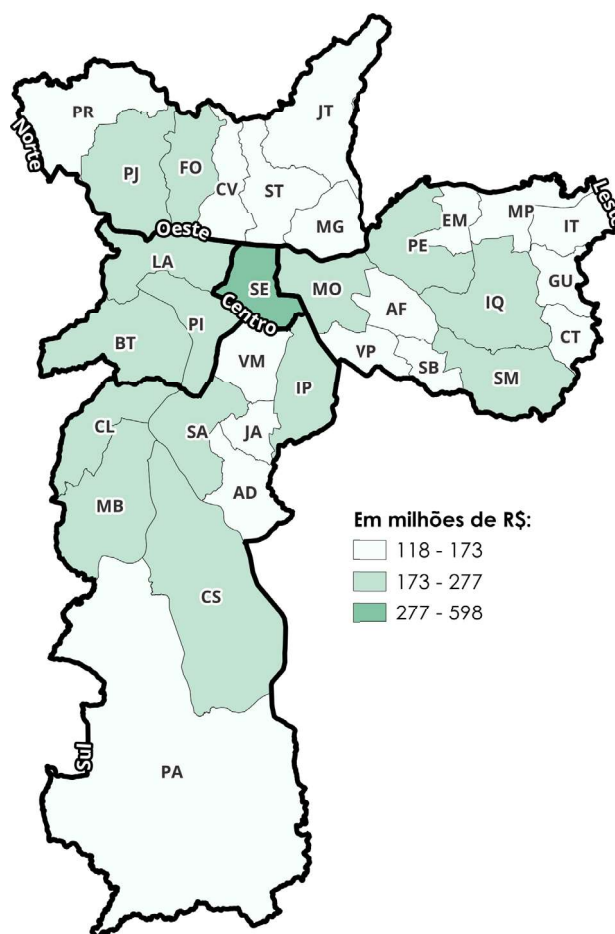
ZL - São Mateus (SM) -	R\$ 234.451.887
ZL - Aricanduva/Formosa/Carrão (AF) -	R\$ 232.005.388
ZL - Itaquera (IQ) -	R\$ 94.025.174
ZS - Capela do Socorro (CS) -	R\$ 59.443.330
ZC - Sé (SÉ) -	R\$ 47.939.541
ZN - Casa Verde/Cachoeirinha (CV) -	R\$ 44.101.281
ZS - M'Boi Mirim (MB) -	R\$ 43.844.085
ZS - Cidade Ademar (AD) -	R\$ 43.607.717
ZL - Penha (PE) -	R\$ 39.109.522
ZS - Santo Amaro (SA) -	R\$ 35.585.774
ZS - Parelheiros (PA) -	R\$ 26.673.329
ZO - Pinheiros (PI) -	R\$ 24.106.480
ZO - Butantã (BT) -	R\$ 23.650.863
ZS - Campo Limpo (CL) -	R\$ 20.997.072
ZO - Lapa (LA) -	R\$ 20.986.349
ZS - Ipiranga (IP) -	R\$ 20.888.527
ZN - Pirituba/Jaraguá (PJ) -	R\$ 18.967.145
ZS - Vila Mariana (VM) -	R\$ 18.291.022
ZL - Itaim Paulista (IT) -	R\$ 18.140.381
ZL - Vila Prudente (VP) -	R\$ 16.674.122
ZL - Cidade Tiradentes (CT) -	R\$ 16.039.555
ZN - Perus/Anhanguera (PR) -	R\$ 15.492.140
ZL - São Miguel Paulista (MP) -	R\$ 15.246.215
ZN - Vila Maria/Vila Guilherme (MG) -	R\$ 15.100.380
ZL - Sapopemba (SB) -	R\$ 14.938.726
ZL - Mooca (MO) -	R\$ 14.679.009
ZN - Jaçanã/Tremembé (JT) -	R\$ 13.051.226
ZL - Guaianases (G) -	R\$ 11.938.879
ZL - Ermelino Matarazzo (EM) -	R\$ 11.829.520
ZS - Jabaquara (JA) -	R\$ 11.579.359
ZN - Freguesia/Brasilândia (FB) -	R\$ 11.279.103
ZN - Santana/Tucuruvi (ST) -	R\$ 10.705.992



MAPAS DAS DESPESAS REGIONALIZADAS POR FUNÇÃO ORÇAMENTÁRIA

URBANISMO

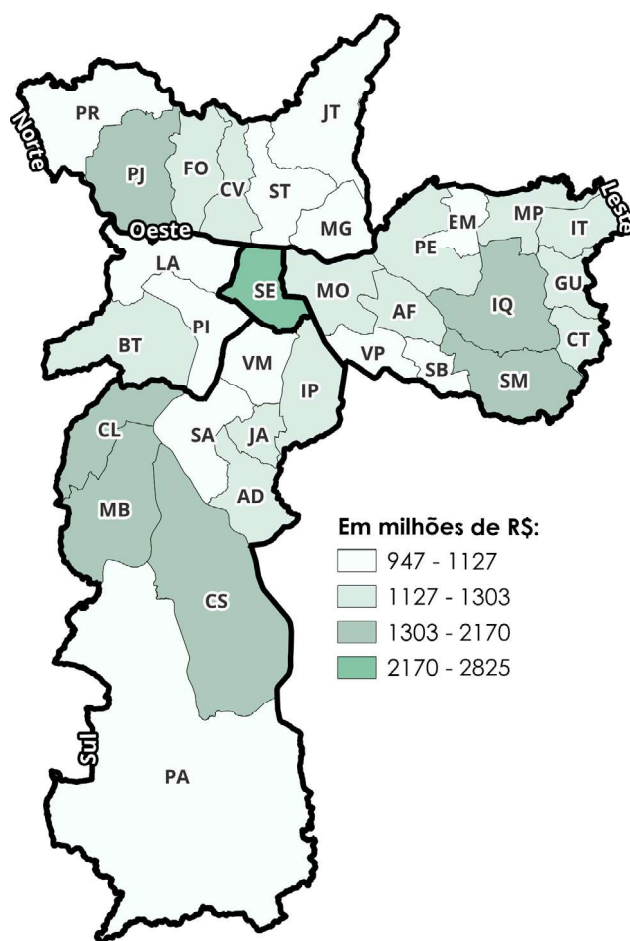
ZC - Sé (SÉ)-	R\$ 597.749.875
ZO - Pinheiros (PI)-	R\$ 276.979.432
ZS - Santo Amaro (SA)-	R\$ 245.023.004
ZO - Butantã (BT)-	R\$ 221.199.548
ZS - Capela do Socorro (CS)-	R\$ 215.794.660
ZS - Campo Limpo (CL)-	R\$ 210.702.413
ZS - M'Boi Mirim (MB)-	R\$ 209.532.292
ZL - São Mateus (SM)-	R\$ 202.087.725
ZL - Itaquera (IQ)-	R\$ 200.369.583
ZN - Pirituba/Jaraguá (PJ)-	R\$ 188.785.081
ZL - Mooca (MO)-	R\$ 185.147.543
ZL - Penha (PE)-	R\$ 183.667.088
ZS - Ipiranga (IP)-	R\$ 179.904.191
ZN - Freguesia/Brasilândia (FB)-	R\$ 179.669.668
ZO - Lapa (LA)-	R\$ 178.285.097
ZS - Cidade Ademar (AD)-	R\$ 172.980.856
ZL - São Miguel Paulista (MP)-	R\$ 171.976.647
ZS - Vila Mariana (VM)-	R\$ 171.876.193
ZS - Jabaquara (JA)-	R\$ 169.647.615
ZL - Guaianases (G)-	R\$ 161.465.547
ZN - Jaçanã/Tremembé (JT)-	R\$ 158.426.061
ZL - Itaim Paulista (IT)-	R\$ 154.563.716
ZN - Santana/Tucuruvi (ST)-	R\$ 153.018.798
ZN - Vila Maria/Vila Guilherme (MG)-	R\$ 152.160.777
ZS - Parelheiros (PA)-	R\$ 152.130.294
ZL - Aricanduva/Formosa/Carrão (AF)-	R\$ 147.444.131
ZN - Casa Verde/Cachoeirinha (CV)-	R\$ 143.094.568
ZL - Vila Prudente (VP)-	R\$ 137.985.516
ZL - Sapopemba (SB)-	R\$ 137.615.564
ZL - Cidade Tiradentes (CT)-	R\$ 126.457.573
ZL - Ermelino Matarazzo (EM)-	R\$ 122.822.484
ZN - Perus/Anhanguera (PR)-	R\$ 118.903.878



MAPAS DAS DESPESAS REGIONALIZADAS POR FUNÇÃO ORÇAMENTÁRIA

TOTAL

ZC - Sé (SÉ) -	R\$2.825.104.340
ZL - São Mateus (SM) -	R\$2.169.842.645
ZS - Capela do Socorro (CS) -	R\$1.628.603.822
ZS - Campo Limpo (CL) -	R\$1.560.095.882
ZS - M'Boi Mirim (MB) -	R\$1.543.525.545
ZL - Itaquera (IQ) -	R\$1.481.121.394
ZN - Pirituba/Jaraguá (PJ) -	R\$1.413.784.226
ZO - Butantã (BT) -	R\$1.303.196.454
ZS - Cidade Ademar (AD) -	R\$1.282.519.008
ZL - Itaim Paulista (IT) -	R\$1.249.385.332
ZN - Freguesia/Brasilândia (FB) -	R\$1.240.828.675
ZS - Jabaquara (JA) -	R\$1.218.678.743
ZL - Mooca (MO) -	R\$1.214.888.957
ZS - Ipiranga (IP) -	R\$1.214.366.804
ZL - São Miguel Paulista (MP) -	R\$1.213.046.209
ZL - Aricanduva/Formosa/Carrão (AF) -	R\$1.209.891.422
ZL - Penha (PE) -	R\$1.209.871.494
ZL - Guaianases (G) -	R\$1.184.127.433
ZL - Cidade Tiradentes (CT) -	R\$1.168.929.910
ZN - Casa Verde/Cachoeirinha (CV) -	R\$1.160.615.237
ZO - Lapa (LA) -	R\$1.126.939.805
ZN - Jaçanã/Tremembé (JT) -	R\$1.104.168.637
ZS - Vila Mariana (VM) -	R\$1.093.966.633
ZS - Santo Amaro (SA) -	R\$1.091.357.950
ZS - Parelheiros (PA) -	R\$1.089.679.332
ZN - Vila Maria/Vila Guilherme (MG) -	R\$1.067.856.260
ZL - Sapopemba (SB) -	R\$1.051.846.594
ZO - Pinheiros (PI) -	R\$1.039.734.765
ZN - Perus/Anhanguera (PR) -	R\$1.032.414.570
ZN - Santana/Tucuruvi (ST) -	R\$ 989.535.539
ZL - Ermelino Matarazzo (EM) -	R\$ 957.383.190
ZL - Vila Prudente (VP) -	R\$ 946.765.982



O ORÇAMENTO CIDADÃO

O QUE É E COMO FUNCIONA

Você sabia que o que a sua região precisa pode entrar no orçamento da cidade?

Imagine se a população pudesse indicar diretamente como investir parte do orçamento destinado a sua subprefeitura, tanto como território quanto como órgão administrativo. Em São Paulo isso é possível com o Orçamento Cidadão: a população indica quais obras e serviços devem receber recursos para serem realizados. No Orçamento Cidadão de 2024, que discute o orçamento do ano seguinte, 2025, a população poderá indicar diretamente como investir R\$ 10 milhões em cada subprefeitura da cidade. O processo possui diversas etapas: sugestão de propostas, priorização pelos Conselhos Participativos Municipais (CPM), análise de viabilidade pelos órgãos municipais e voto popular na plataforma Participe Mais. Ao final, as propostas aprovadas serão inscritas na Lei Orçamentária de 2025 e farão parte do planejamento da prefeitura.

Você pode mandar suas sugestões durante as audiências públicas e pela internet de acordo com o calendário deste ano. Para isso, é só acessar o Participe Mais, no endereço <https://participemais.prefeitura.sp.gov.br/> e clicar em Orçamento Cidadão. Daí é só transformar sua sugestão numa proposta. Todas as propostas vão ser lidas e estudadas por quem faz o orçamento da Prefeitura e pelos CPMs.

Acompanhe todo o processo! Você poderá apresentar propostas, votar naquelas que mais gostar e acompanhar a execução das que entraram na LOA. Em outubro acontecem Audiências Devolutivas quando as diversas Secretarias Municipais explicam à população os critérios e resultados do processo de escolha das propostas recebidas.

Fique de olho no calendário. No mês de abril vão acontecer as audiências públicas. São 32 eventos, um em cada Subprefeitura da cidade. **Participe!!**

Participe. Em outubro acontecem as Audiências Devolutivas quando se explicam e justificam à população os critérios e decisões tomadas durante os processos de priorização e análise de viabilidade das propostas recebidas.

CONHEÇA ALGUNS EXEMPLOS QUE FAZEM PARTE DA HISTÓRIA DO ORÇAMENTO CIDADÃO:


1. PROPOSTA 447/2020 - REFORMA DO HOSPITAL MUNICIPAL DR. ALEXANDRE ZAIO (NHOCUNÉ)

O que a proposta pedia: **Construção do Hospital Municipal Dr. Alexandre Zaio na Penha**

Secretaria Municipal Responsável pela proposta: Secretaria Municipal da Saúde (SMS)

O que foi entregue: **O hospital já estava totalmente construído, mas a Secretaria fez uma reforma no lugar, revisou a estrutura elétrica e adaptou os banheiros de acordo com as normas de acessibilidade.**

Ano de conclusão: 2021



2. PROPOSTA 295/2020 - CONSTRUÇÃO DA UPA PARELHEIROS E OPERACIONALIZAÇÃO DO HOSPITAL PARELHEIROS

O que a proposta pedia: **Conclusão da construção da UPA Parelheiros e do Hospital Parelheiros e mais médicos na região**

Secretaria responsável pela proposta: Secretaria Municipal Saúde (SMS)

O que foi entregue: **As obras terminaram e o hospital começou a funcionar, se tornando referência para o tratamento da COVID-19**

Ano de conclusão: 2021



CONHEÇA ALGUNS EXEMPLOS QUE FAZEM PARTE DA HISTÓRIA DO ORÇAMENTO CIDADÃO:

3. PROPOSTA 2905/2021 - CRIAÇÃO DE UM CENTRO DE INICIAÇÃO ESPORTIVA DO FUNDÃO

O que a proposta pedia: **Criação de um Centro de Iniciação Esportiva do Fundão, dentro do clube náutico Guarapiranga, na região de M'Boi Mirim**

Secretaria responsável pela proposta: Secretaria Municipal de Esportes e Lazer (SEME)

O que foi entregue: **As instalações do Centro Esportivo Náutico Guarapiranga foram reformadas e uma parceria foi feita para oferecer aulas de esportes à população.**

Ano de conclusão: 2023



CANAIS E LINKS ÚTEIS

Neste espaço você encontrará alguns links para acessar endereços e documentos importantes. Com eles você pode monitorar e fiscalizar o que a Prefeitura tem feito para atender às necessidades e interesses da população.

ORÇAMENTO CIDADÃO

Clique na aba “Orçamento Cidadão”, participe das audiências públicas e mande a sua proposta para a Lei Orçamentária Anual.

SECRETARIA MUNICIPAL DA FAZENDA

Página da Secretaria da Fazenda com diferentes instrumentos de planejamento orçamentário.

E-SIC - SERVIÇO DE INFORMAÇÃO AO CIDADÃO

O Serviço de Informação ao Cidadão (e-SIC) recebe e registra pedidos para acessar informações dos órgãos da administração direta e indireta da Prefeitura Municipal de São Paulo.

Você pode também ir até as praças de atendimento da Prefeitura.

GEOSAMPA

Canal onde você pode acessar informações geográficas sobre a cidade de São Paulo. Como por exemplo: mapas, endereços, linhas de ônibus, dados sobre as redes de água e esgoto, etc.

OUVIDORIA GERAL DO MUNICÍPIO DE SÃO PAULO

É o canal de comunicação entre a população e a Prefeitura. Nele você pode fazer sugestões, elogios e reclamações sobre os serviços públicos da cidade e até pedir novos serviços.

PORTAL DA TRANSPARÊNCIA

É um canal de comunicação que oferece acesso a informações sobre a administração pública e como os recursos públicos estão sendo usados.

Quanto ganha uma pessoa que é servidora municipal? Quais são os detalhes dos contratos e obras que estão em andamento? Tudo isso você pode encontrar ou pedir pelo Portal da Transparência.

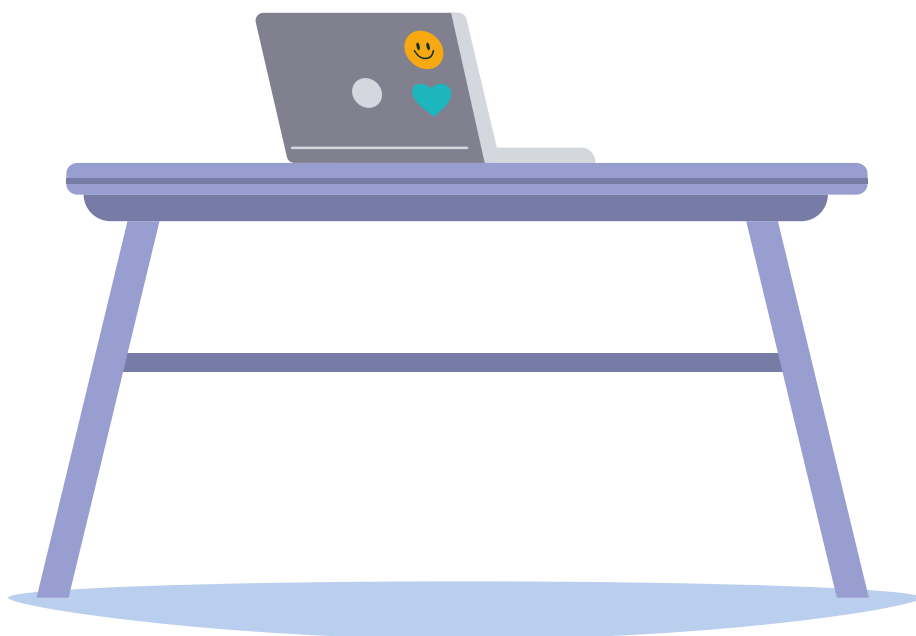
PORTAL - SP156

O SP156 existe para facilitar o acesso aos serviços públicos municipais e incentivar que a população participe da gestão pública. Lá você pode encontrar todas as informações de mais de 1200 serviços, que também podem ser pedidos por telefone, discando 156.

CANAIS E LINKS ÚTEIS

SISTEMA DE MONITORAMENTO DE OBRAS - OBRAS ABERTAS

Se quiser saber algo sobre uma obra da Prefeitura, você pode acessar o canal Obras Abertas. Lá, você encontra fotos, documentos e vídeos e fica sabendo das audiências públicas que acontecem para discutir e avaliar os projetos. O canal também recebe sugestões, críticas e denúncias.



ANEXO

No Projeto de Lei Orçamentária Anual de 2024, 102 propostas foram consideradas viáveis e 111 compromissos assumidos pelas Secretarias e/ou Subprefeituras municipais, com garantia de recursos para sua implementação (9 propostas dependem da atuação conjunta de duas Secretarias; nestes casos, foram assumidos dois compromissos para uma mesma proposta). Veja os compromissos para o ano de 2024 na planilha abaixo:

Código	Compromisso assumido pelo órgão responsável	Subprefeitura	Órgão Responsável
58	Promover 95% de cobertura do público alvo do CADÚnico e manter a taxa de atualização cadastral igual ou superior a 80%.	Ermelino Matarazzo	Secretaria Municipal de Assistência e Desenvolvimento Social
98	Finalizar projeto executivo e licitar obras do empreendimento "Wilton Paes de Almeida" e contratar projeto executivo para o "Edifício Mauá 342-360", visando a ampliação do Programa Locação Social para atendimento da demanda habitacional da cidade.	Sé	Secretaria Municipal de Habitação
140	Implantação de novo eco ponto na subprefeitura Casa Verde/Cachoeirinha	Casa Verde	Secretaria Municipal de Subprefeituras/SELIMP
190	Ampliar os atendimento referente a demandas dos serviços das áreas verdes e manejo arboreo.	Lapa	Subprefeitura Lapa
225	Promover 95% de cobertura do público alvo do CADÚnico e manter a taxa de atualização cadastral igual ou superior a 80%.	Jabaquara	Secretaria Municipal de Assistência e Desenvolvimento Social
228	Promover 95% de cobertura do público alvo do CADÚnico e manter a taxa de atualização cadastral igual ou superior a 80%.	M'Boi Mirim	Secretaria Municipal de Assistência e Desenvolvimento Social
240	Promover 95% de cobertura do público alvo do CADÚnico e manter a taxa de atualização cadastral igual ou superior a 80%.	Vila Maria/Vila Guilherme	Secretaria Municipal de Assistência e Desenvolvimento Social
327	Concluir o projeto básico, além da continuidade do Plano Municipal de Redução de Riscos (PMRR)	Casa Verde	Secretaria Municipal de Infraestrutura Urbana e Obras
358	Implantação e funcionamento de 01 unidade da Rede Cozinha Escola localizada na subprefeitura de Butantã.	Butantã	Secretaria Municipal de Direitos Humanos e Cidadania
362	Implantação e funcionamento de 01 unidade da Rede Cozinha Escola localizada na subprefeitura de Cidade Ademar.	Cidade Ademar	Secretaria Municipal de Direitos Humanos e Cidadania
365	Fortalecer os locais de agricultura já existentes e apoiar a implantação de novos locais de agricultura no território através do Programa Sampa+Rural, que inclui atendimento de Assistência Técnica e Extensão Rural (ATER), Programa Operação Trabalho-Agricultura (conforme disponibilidade de vagas), distribuição demonstrativa de bioinsumos e Patrulha Mecanizada Agroecológica a agricultoras e agricultores, por meio do atendimento realizado pela Casa de Agricultura Ecológica da Zona Norte/Centro-Oeste, entre outros.	Freguesia/Brasilândia	Secretaria Municipal de Desenvolvimento Econômico e Trabalho
367	Fortalecer os locais de agricultura já existentes e apoiar a implantação de novos locais de agricultura no território através do Programa Sampa+Rural, que inclui atendimento de Assistência Técnica e Extensão Rural (ATER), Programa Operação Trabalho-Agricultura (conforme disponibilidade de vagas), distribuição demonstrativa de bioinsumos e Patrulha Mecanizada Agroecológica a agricultoras e agricultores, por meio do atendimento realizado pela Casa de Agricultura Ecológica da Zona Leste, entre outros.	Ipiranga	Secretaria Municipal de Desenvolvimento Econômico e Trabalho
389	Elaborar estudo técnico sobre a impacto no viário (novo compromisso)	Perus	Secretaria Municipal de Mobilidade e Trânsito
389	Levantar os locais em que o calçamento é viável, elaborar orçamento, abrir a licitação e iniciar os serviços.	Perus	Secretaria Municipal de Subprefeituras

ANEXO

390	Fortalecer os locais de agricultura já existentes e apoiar a implantação de novos locais de agricultura no território através do Programa Sampa+Rural, que inclui atendimento de Assistência Técnica e Extensão Rural (ATER), Programa Operação Trabalho-Agricultura (conforme disponibilidade de vagas), distribuição demonstrativa de bioinsumos e Patrulha Mecanizada Agroecológica a agricultoras e agricultores, por meio do atendimento realizado pela Casa de Agricultura Ecológica da Zona Norte/Centro-Oeste, entre outros.	Vila Maria/Vila Guilherme	Secretaria Municipal de Desenvolvimento Econômico e Trabalho
401	Implantação e funcionamento de 02 unidades da Rede Cozinha Escola na subprefeitura de Casa Verde.	Casa Verde	Secretaria Municipal de Direitos Humanos e Cidadania
407	Iniciar as obras de implantação dos parques Sítio Morrinhos e Linear Bispo.	Casa Verde	Secretaria Municipal do Verde e do Meio Ambiente
413	Levantar os locais em que o calçamento é viável, elaborar orçamento, abrir a licitação e iniciar os serviços.	Perus	Secretaria Municipal de Subprefeituras
431	Demandar e coordenar, junto às áreas técnicas competentes - Secretaria Municipal da Pessoa com Deficiência (SMPED), Secretaria Municipal de Mobilidade e Trânsito (SMT/CET) e Câmara Municipal, a elaboração de projeto básico e/ou executivo para: adequação das escadarias localizadas entre o cruzamento da Av. Teodoro Sampaio e Rua Mateus Grou, da Av. Teodoro Sampaio e Rua. Dr. Virgílio de Carvalho Pinto. Além disso, implantar rampas de acesso nas calçadas das Ruas Antônio Bicudo com Benjamin Eggs e Navarro de Andrade.	Pinheiros	Subprefeitura Pinheiros
432	Iniciar a implantação do Corredor Verde Jaboticabal (CO_IP_01) e começar os Estudos de Viabilidade para os outros cinco corredores verdes propostos para a Subprefeitura Ipiranga.	Ipiranga	Secretaria Municipal do Verde e do Meio Ambiente
443	Esta SMSUB - Secretaria Municipal das Subprefeituras em atenção à proposta em comento, informa que provisiona a elaboração dos documentos os quais constituem a fase preparatória do processo de licitação para meados de abril de 2024, a seguir relacionados, de acordo com o que prevê o inciso I do Art. 17 da Lei 14.133/21: a) Estudo Técnico Preliminar; b) Termo de Referência e seus anexos; e, c) Edital de licitação e seus anexos. Ainda informa, que posteriormente prevê a divulgação da fase de licitação em meados de agosto de 2024, com posterior início da execução dos referidos serviços.	Vila Prudente	Secretaria Municipal de Subprefeituras
448	Levantar os locais em que o calçamento é viável, elaborar orçamento, abrir a licitação e iniciar os serviços.	Capela do Socorro	Secretaria Municipal de Subprefeituras
455	Levantar os locais em que o calçamento é viável, elaborar orçamento, abrir a licitação e iniciar os serviços.	Ipiranga	Secretaria Municipal de Subprefeituras
459	Levantar os locais em que o calçamento é viável, elaborar orçamento, abrir a licitação e iniciar os serviços.	Jaçanã/Tremembé	Secretaria Municipal de Subprefeituras
463	Levantar os locais em que o calçamento é viável, elaborar orçamento, abrir a licitação e iniciar os serviços.	Penha	Secretaria Municipal de Subprefeituras
472	Levantar os locais em que o calçamento é viável, elaborar orçamento, abrir a licitação e iniciar os serviços.	Vila Maria/Vila Guilherme	Secretaria Municipal de Subprefeituras
518	Contratação de projeto para microdrenagem	Lapa	Subprefeitura Lapa
532	Praça revitalizada e com implantação de ATI, playground, paisagismo e iluminação	Lapa	Subprefeitura Lapa
532	Análise e aprovação do Projeto até NOV/23. Execução no 1o semestre de 2024.	Lapa	Secretaria do Governo Municipal (SPRegula)
570	Elaborar Projeto básico/executivo, para a transferência da sede da Subprefeitura Freguesia/Brasilândia para a Rua da Balsa, alt. nº 180	Freguesia/Brasilândia	Subprefeitura Freguesia/Brasilândia
585	Iniciar os processos expropriatórios para desapropriação dos imóveis particulares e contratar o projeto executivo de implantação do parque.	Freguesia/Brasilândia	Secretaria Municipal do Verde e do Meio Ambiente

ANEXO

666	Estudo da viabilidade de desapropriação do terreno em 2024.	Santana/Tucuruvi	Secretaria Municipal de Habitação
669	Elaborar o Caderno de drenagem da bacia do Córrego Carandiru em 2024.	Santana/Tucuruvi	Secretaria Municipal de Infraestrutura Urbana e Obras
678	Fazer os levantamentos de campo, diagnóstico, concluir os estudos iniciais e iniciar ações subsequentes (preparar licitação de projeto, estudos ambientais e fundiários).	Santana/Tucuruvi	Secretaria Municipal de Infraestrutura Urbana e Obras
713	Iniciar as atividades da UPA Vila Maria Baixa na subprefeitura Vila Maria/Vila Guilherme.	Vila Maria/Vila Guilherme	Secretaria Municipal de Saúde
761	Conclusão das obras e início do funcionamento do 1º Centro Municipal para Pessoas com Transtorno do Espectro Autista.	Ermelino Matarazzo	Secretaria Municipal da Pessoa com Deficiência
785	Restaurar a Casa Sede do Sítio Mirim para a viabilização de implantação de um equipamento cultural.	Ermelino Matarazzo	Secretaria Municipal de Cultura
821	Executar a construção da UPA Sapopemba	Vila Prudente	Secretaria Municipal de Saúde
856	Iniciar os estudos para elaboração do caderno de bacia hidrográfica da Bacia Ribeirão Varginha em 2024.	Capela do Socorro	Secretaria Municipal de Infraestrutura Urbana e Obras
857	Contratar o projeto executivo de pavimentação.	Capela do Socorro	Secretaria Municipal de Subprefeituras
891	Contratar obras de até 250 unidades habitacionais na Subprefeitura Jaçanã/Tremembé através do Programa Pode Entrar Entidades.	Jaçanã/Tremembé	Secretaria Municipal de Habitação
907	A Subprefeitura Jaçanã-Tremembé assume o compromisso de atendimento à demanda visando a implantação de Jardins de Chuva nos distritos de Jaçanã e Tremembé. Cabe ressaltar, entretanto, que tal ação depende da atuação conjunta de outros órgãos, pela competência, como a Companhia de Engenharia de Tráfego - CET e a Secretaria Municipal de Subprefeituras - SMSUB, por meio de seu Departamento de Zeladoria Urbana - DZU. Os locais são definidos em conjunto pela CET, SMSUB e SUB-JT sendo que a SMSUB-DZU é responsável pela capacitação das equipes contratadas.	Jaçanã/Tremembé	Subprefeitura Jaçanã/Tremembé
921	Execução de 01 equipe de manejo arbóreo. (Serviços de podas, remoção de vegetação e remoção por transplante, Destoca, Plantio de Árvores, Retirada de protetor de Árvores, adubação de cobertura, adequação de canteiro, Remoção de mureta e de solo).	Sapopemba	Subprefeitura Sapopemba
921	Avaliar possíveis locais na região da Subprefeitura de Sapopemba para verificar a viabilidade técnica de execução de plantio de mudas, realizar os plantios e a manutenção das mudas arbóreas.	Sapopemba	Secretaria Municipal do Verde e do Meio Ambiente
955	Fortalecer os locais de agricultura já existentes e apoiar a implantação de novos locais de agricultura no território através do Programa Sampa+Rural, que inclui atendimento de Assistência Técnica e Extensão Rural (ATER), Programa Operação Trabalho-Agricultura (conforme disponibilidade de vagas), distribuição demonstrativa de bioinsumos e Patrulha Mecanizada Agroecológica a agricultoras e agricultores, por meio do atendimento realizado pela Casa de Agricultura Ecológica da Zona Leste, entre outros.	Ermelino Matarazzo	Secretaria Municipal de Desenvolvimento Econômico e Trabalho
1140	Contratar obras de 894 unidades habitacionais referentes ao Grupo 3 - Fase 1 (Lotes A, B e C) no âmbito da Operação Urbana Água Espreada. O compromisso depende da priorização e liberação de recursos por parte do Grupo de Gestão da referida Operação Urbana, cujo orçamento é gerido pela SMUL.	Jabaquara	Secretaria Municipal de Habitação
1166	Implantação e funcionamento de 02 unidade da Rede Cozinha Escola localizada na subprefeitura de Cidade Tiradentes	Cidade Tiradentes	Secretaria Municipal de Direitos Humanos e Cidadania
1294	Concluir a etapa de viabilidade da área verde em tela no âmbito interno da SVMA; definir a viabilidade da área verde em tela por meio de articulação com os órgãos externos necessários; continuar as atividades de educação ambiental em parceria com a Secretaria Municipal de Educação.	Perus	Secretaria Municipal do Verde e do Meio Ambiente

ANEXO

1294	Articulação e assessoria pedagógica à equipe escolar da EMEF PHILÓ	Perus	Secretaria Municipal de Educação
1310	Desenvolvimento de projetos básicos e executivos para implementação do centro esportivo	Cidade Ademar	Secretaria Municipal de Esportes e Lazer
1322	Iniciar a construção da UPA Cidade Adhemar	Cidade Ademar	Secretaria Municipal de Saúde
1333	Promover chamamento público para atender a demanda reprimida em toda a cidade, inclusive nas regiões citadas.	Ipiranga	Secretaria Municipal de Infraestrutura Urbana e Obras
1452	Solicitar à SMSUB maior visibilidade na informação aos jovens do número de vagas de estágio oferecidas; e divulgar através das redes sociais da Subprefeitura o programa de estágios e as vagas existentes.	Parelheiros	Subprefeitura Parelheiros
1485	Concluir os estudos iniciais a partir das diretrizes da CET.	Perus	Secretaria Municipal de Infraestrutura Urbana e Obras
1485	Elaborar estudo técnico sobre a viabilidade da proposta (novo compromisso)	Perus	Secretaria Municipal de Mobilidade e Trânsito
1571	Implantar nova equipe do Programa Acompanhante de Idoso (PAI) na Subprefeitura da Vila Mariana/Jabaquara.	Jabaquara	Secretaria Municipal de Saúde
1626	Implantar a UPA Atualpa na subprefeitura de Itaim Paulista.	Itaim Paulista	Secretaria Municipal de Saúde
1651	finalização da obra no trecho da Rodolfo Pirani e licitação de projeto de urbanização para o restante da área	São Mateus	Secretaria Municipal de Habitação
1653	Contratar o projeto executivo de drenagem e pavimentação.	São Mateus	Secretaria Municipal de Subprefeituras
1690	Realização do procedimento licitatório para contratação da empresa e entrega do projeto executivo, desde que autorizados os recursos orçamentários.	Aricanduva/Formosa/Carrão	Subprefeitura Aricanduva
1690	Definir um local acessível para PCD e de fácil acesso aos cidadãos na região de Aricanduva/Vila Formosa e Carrão; Elaboração do Projeto Executivo de Implantação.	Aricanduva/Formosa/Carrão	Secretaria Municipal de Inovação e Tecnologia
1692	Realização do procedimento licitatório para contratação da empresa e a entrega de colocação de gradil, desde que autorizados os recursos orçamentários.	Aricanduva/Formosa/Carrão	Subprefeitura Aricanduva
1694	Realização do procedimento licitatório para contratação da empresa e entrega do projeto executivo, desde que autorizados os recursos orçamentários.	Aricanduva/Formosa/Carrão	Subprefeitura Aricanduva
1695	Estudo de viabilidade de desapropriação do terreno da Rua Manoel Pires em 2024.	Aricanduva/Formosa/Carrão	Secretaria Municipal de Habitação
1696	Realizar reforma mediante conclusão do procedimento licitatório e contratação de empresa especializada para essa obra, pela Secretaria Municipal de Infraestrutura Urbana e Obras (SIURB).	Aricanduva/Formosa/Carrão	Secretaria Municipal de Educação
1697	Realizar reforma mediante conclusão do procedimento licitatório e contratação de empresa especializada para essa obra, pela Secretaria Municipal de Infraestrutura Urbana e Obras (SIURB).	Aricanduva/Formosa/Carrão	Secretaria Municipal de Educação

ANEXO

1792	Execução de 01 equipe de conservação de áreas verdes do canteiro central. (Serviços de Limpeza Geral, Remoção de muda de arbusta ou árvore ou palmeira morta, despraguejamento manual de canteiros, Capina, Roçada, Corte de Grama, Refilamento, Coroamento de árvores, arbustos e palmeiras, Preparo de mudas, Preparo de solo e confecção de canteiros, plantio e replantio de mudas ornamentais em canteiros pré-preparados, Plantio e replantio de mudas ornamentais em covas, Tutoramento, Plantio e replantio de Grama, Aplicação manual de fertilizantes em canteiros, gramados e mudas ornamentais, Cobertura morta, Podas de arbustos, Irrigação).	Sapopemba	Subprefeitura Sapopemba
1930	Iniciar os estudos necessários para a elaboração dos elementos técnicos para licitação para contratação de projeto básico e executivo.	Itaquera	Secretaria Municipal de Infraestrutura Urbana e Obras
1936	Implementar ILPI no território da Subprefeitura Penha	Penha	Secretaria Municipal de Assistência e Desenvolvimento Social
2062	Finalizar os elementos técnicos para publicar a licitação de obras e iniciar a execução da mesma.	Santo Amaro	Secretaria Municipal de Infraestrutura Urbana e Obras
2180	Contratar o projeto executivo de recapeamento.	Mooca	Secretaria Municipal de Subprefeituras
2182	Esta SMSUB - Secretaria Municipal das Subprefeituras em atenção à proposta em comento, informa que provisiona a elaboração dos documentos os quais constituem a fase preparatória do processo de licitação para meados de abril de 2024, a seguir relacionados, de acordo com o que prevê o inciso I do Art. 17 da Lei 14.133/21: a) Estudo Técnico Preliminar; b) Termo de Referência e seus anexos; e, c) Edital de licitação e seus anexos.	Mooca	Secretaria Municipal de Subprefeituras
2183	Contratar o projeto executivo de recapeamento.	Mooca	Secretaria Municipal de Subprefeituras
2192	Implantar um CECCO - Centro de Convivência e Cooperativa na Subprefeitura da Sé.	Sé	Secretaria Municipal de Saúde
2193	Levantar os locais em que o calçamento é viável, elaborar orçamento, abrir a licitação e iniciar os serviços.	Vila Mariana	Secretaria Municipal de Subprefeituras
2237	Análise e aprovação do Projeto até NOV/23. Execução no 1o semestre de 2024.	Pinheiros	Secretaria do Governo Municipal (SPRegula)
2258	Manutenção de rondas periódicas e bases móveis, localizadas em pontos estratégicos	Mooca	Secretaria Municipal de Segurança Urbana
2274	Encontrar novo terreno e realizar projeto executivo para construção da USB Santa Inês	São Miguel	Secretaria Municipal de Saúde
2324	Revitalização de 9 (nove) praças/espços públicos: instalação de 8 (oito) playgrounds ecológicos; 1 espaço com brinquedos acessíveis; 8 áreas de convivência; 6 (seis) áreas com aparelhos de ginástica; uma meia quadra de basquete; 4 áreas de paisagismo; uma pista de skate do tipo street e uma mini pista de ciclismo (para criança) - uma mini pista de ciclismo (para crianças)	Perus	Subprefeitura Perus
2343	Iniciar as reformas do HM DR Benedito Montenegro.	Sapopemba	Secretaria Municipal de Saúde
2390	Compromisso de substituição de até 100 árvores	Santo Amaro	Subprefeitura Santo Amaro
2390	Avaliar possíveis locais na região da Subprefeitura de Santo Amaro para verificar a viabilidade técnica de execução de plantio de mudas, realizar os plantios e a manutenção das mudas arbóreas.	Santo Amaro	Secretaria Municipal do Verde e do Meio Ambiente
2457	Manutenção das rondas escolares	Guaianases	Secretaria Municipal de Segurança Urbana

ANEXO

2492	Iniciar os processos expropriatórios para desapropriação dos imóveis particulares.	Penha	Secretaria Municipal do Verde e do Meio Ambiente
2492	Iniciar as obras para a construção de um Parque Linear na R. Pierre Fermat - Nascente do Córrego Ponte Rasa	Penha	Subprefeitura Penha
2494	Realizar estudos da área para implantação de piloto referente à Ação 1 do PLANPAVEL de forma a avaliar os locais indicados para o plantio de mudas (segundo as diretrizes do Plano Municipal de Arborização Urbana e do Manual Técnico de Arborização Urbana), realizar os plantios e a manutenção das mudas arbóreas.	Sé	Secretaria Municipal do Verde e do Meio Ambiente
2577	Busca de área e implantação de Ecoporto no centro expandido na Cidade São Paulo.	Sé	Secretaria Municipal de Subprefeituras/SELIMP
2608	Aprofundar o estudo de viabilidade junto à SIURB e, havendo viabilidade, desenvolver tratativas para estabelecer a posse da área utilizada como campo de futebol. Se for regularizada a posse sobre a área necessária, a SME autuará processo para solicitar à SIURB, a contratação de projeto básico e executivo para implantação do CEU Jardim Brasil.	Vila Maria/Vila Guilherme	Secretaria Municipal de Educação
2665	Implantar 5 lombosfaixas e 2 cruzamentos elevados.	Pinheiros	Secretaria Municipal de Mobilidade e Trânsito
2754	Iniciar a reforma da AMA/UBS Integrada Paulo VI	Butantã	Secretaria Municipal de Saúde
2755	Iniciar a reforma da AMA/UBS Integrada Paulo VI	Butantã	Secretaria Municipal de Saúde
2776	Finalizar os projetos executivos dos reservatórios de contenção de cheias e publicar o caderno de bacia hidrográfica do Córrego Cordeiro.	Santo Amaro	Secretaria Municipal de Infraestrutura Urbana e Obras
2805	Iniciar as obras de implantação do Parque Linear Itapaiuna.	Campo Limpo	Secretaria Municipal do Verde e do Meio Ambiente
2811	Implantar até o final de 2024 as ciclovias nas seguintes vias: Av. Quarto Centenário, Al. Maracatins, Al. Dos Piratinis, Av. Fagundes Filho, Rua Leandro Dupret, Av. Lins de Vasconcelos, Rua Major Maragliano, Rua Dr. José de Queiroz de Aranha e Av da Aclimação	Vila Mariana	Secretaria Municipal de Mobilidade e Trânsito
2824	Elaborar e Concluir o Projeto de pavimentação.	Parelheiros	Secretaria Municipal de Subprefeituras
2952	Instalação das câmeras na região da subprefeitura da Mooca e integração de sistemas quando compatível	Mooca	Secretaria Municipal de Segurança Urbana
2959	Iniciar aulas de modalidades paradesportivas na subprefeitura de São Mateus	São Mateus	Secretaria Municipal de Esportes e Lazer
2967	Elaborar o projetos básico e executivo para reformas do HM Sorocabana	Lapa	Secretaria Municipal de Saúde
2995	Contratar estudo de viabilidade para implantação das duas lixeiras distintas.	Pinheiros	Secretaria Municipal de Subprefeituras/SELIMP
2995	A ampliação da coleta seletiva deverá ser realizada no proximo periodo contratual. Os Contratos de Concessão tem sua vigencia até 2024 e esta Agencia esta em conjunto com a FIPE realizando analises de viabilidade e vantajosidade para o municipio Nos Contratos geridos pela SP Regula, especificamente o que trata de limpeza urbana, cito Contrato de Concessão dos serviços de coleta, transporte, tratamento e destinação final dos resíduos: Domiciliares, Recicláveis e de Saúde realizado pelas Concessionarias LOGA e ECOURBIS, tem em seu escopo programa de campanhas de educação ambiental. Acesse a página do Recicla SAMPÁ e confira várias ações relacionadas https://www.reciclasampa.com.br .	Pinheiros	Secretaria do Governo Municipal (SPRegula)

ANEXO

3002	Implantar até o final de 2024 cicloviás nas vias: A. Atlântica, Interlagos (Trecho 2), Av Teotônio Vilela, Av Atlântica x Olívia Guedes Penteado e Lourenço Cabreira x Manuel Alves Soares	Capela do Socorro	Secretaria Municipal de Mobilidade e Trânsito
3125	Tendo a liberação do TCM e contrato firmado com empresa especializada em substituição, reparos e manutenção de placas de logradouros poderemos elaborar cronograma de execução. Quanto a sinalização horizontal, os projetos elaborados serão implantados quando da sua liberação.	M'Boi Mirim	Secretaria Municipal de Mobilidade e Trânsito
3145	Realizar com as equipes de zeladoria já contratadas pela Subprefeitura Parelheiros a regularização mecânica trimestralmente no local, e pontualmente conforme a necessidade.	Parelheiros	Subprefeitura Parelheiros
3225	Realizar todos os estudos e viabilidade dos 290 jardins de chuva proposto por SVM. Onde os locais definidos foram propostos pela secretaria do verde e meio ambiente em reunião feita pelo conselho participativo municipal. Em conjunto será feita a análise pela companhia de engenharia de trefego fazendo a liberação de implantação do mesmo. Tendo a liberação do mesmo será realizado o projeto/obra da implantação dos conjuntos proposto de jardins de chuva.	Vila Mariana	Subprefeitura Vila Mariana
3228	Aumentar o entorno das caixas das árvores, com base nas solicitações feitas pelos munícipes no 156. Adicionalmente, solicitar à empresa prestadora de serviços de varrição para que redobre o cuidado com relação à limpeza dos canteiros das árvores nesta região, em particular.	Pinheiros	Subprefeitura Pinheiros
3231	Concluir transferência do terreno para SEME e Desenvolver os projetos básicos e executivos para implementação do centro esportivo	Itaquera	Secretaria Municipal de Esportes e Lazer
3249	Realizar reformas no HM Vereador José Storopolli	Vila Maria/Vila Guilherme	Secretaria Municipal de Saúde
3269	Iniciar a implantação do Corredor Verde Ivar Beckman-Diniz (CO_CL_02) e realizar Estudos de Viabilidade para o Corredor Vila Andrade-Butantã. Iniciar as obras de implantação dos parques Linear Itapuiuna, Horto do Ipê e Morumbi Sul.	Campo Limpo	Secretaria Municipal do Verde e do Meio Ambiente
3278	Conclusão das obras e início do funcionamento do 1º Centro Municipal para Pessoas com Transtorno do Espectro Autista.	Campo Limpo	Secretaria Municipal da Pessoa com Deficiência
3292	Realizar abertura de processo de licitação e iniciar as obras da implantação proposta de pista de Skate, playground, equipamentos de ginástica e pista de caminhada.	São Miguel	Subprefeitura São Miguel
3293	Realizar abertura de processo de licitação e iniciar obras de revitalização de quadra poliesportiva na Rua Rio Manuel Alves.	São Miguel	Subprefeitura São Miguel

