



**PREFEITURA DE
SÃO PAULO
FAZENDA**

SUBSECRETARIA DE PLANEJAMENTO
E ORÇAMENTO MUNICIPAL

**MANUAL DE UTILIZAÇÃO DO SISTEMA
SisPPA - MONITORAMENTO 2022**

São Paulo

2023

ÍNDICE

1.	INFORMAÇÕES GERAIS	3
2.	ACESSO AO SISTEMA.....	4
3.	TELA RESULTADO FÍSICO-FINANCEIRO	6
3.2.	STATUS DE PREENCHIMENTO	7
3.3.	BOTÃO PREENCHER INFORMAÇÕES.....	8
3.4.	INSERIR VALOR PARA O PRODUTO FÍSICO	9
4.	TELA RESULTADO DOS INDICADORES.....	10
4.2.	STATUS DE PREENCHIMENTO	11
4.3.	BOTÃO INSERIR VALOR	12
4.4.	INSERIR VALOR PARA O INDICADOR	13
5.	EFETUAR ENTREGA DO INDICADOR.....	17
6.	RELATÓRIO DE RESULTADO DE INDICADORES.....	19

1. Informações Gerais

Introdução

A Lei nº 17.729/2021 dispõe sobre o Plano Plurianual para o quadriênio de 2022-2025. Entre os anexos que compõem a lei, expressos no artigo primeiro, **o anexo II** apresenta o **demonstrativo dos programas e ações da Administração Pública para o quadriênio 2022-2025**, com os produtos físicos correspondentes; para os programas que possuem indicadores, estes estão relacionados no **anexo III relação dos indicadores do PPA 2022-2025**. No Sistema PPA, a opção de preenchimento de indicadores estará disponível na tela **Resultados de Indicadores**, apenas para órgãos e entidades que tiverem indicadores a serem informados. Caso contrário, essa tela não será visualizada pela unidade.

A Portaria SF Nº 18/2022, entre outras providências, dispõe sobre o acompanhamento físico e orçamentário-financeiro do Plano Plurianual (PPA) para o quadriênio 2022-2025.

1. Os órgãos e entidades responsáveis pela execução dos programas e ações do quadriênio, deverão inserir os dados de acompanhamento (valores de **produtos físicos** para todos os programas e ações; **indicadores**, para os programas e ações que os tiverem) diretamente no **Sistema PPA – Plano Plurianual**.
2. Caberá ao titular do órgão ou da entidade realizar a entrega eletrônica das informações inseridas no sistema PPA.
3. O período de inserção dos dados relativos ao exercício de 2022 terá início no primeiro dia útil do mês de outubro e término no último dia útil do mês de outubro de 2023.

Objetivo

A finalidade deste documento é fornecer uma visão abrangente das funcionalidades do sistema durante a fase de Monitoramento no Sistema do Plano Plurianual (SisPPA). Ele serve como um guia para aqueles envolvidos com o sistema, destacando suas principais características e procedimentos, para promover um entendimento claro do sistema e seu papel no contexto da Unidade Orçamentária e do Titular do Órgão.

Usuário (Ator)

1. **Unidade Orçamentária:** A Unidade Orçamentária desempenha um papel central, sendo responsável por inserir, revisar e monitorar dados relevantes. Essa entidade tem acesso a funcionalidades específicas que permitem a gestão eficiente das informações.
2. **Titular do Órgão:** O Titular do Órgão é outro ator fundamental no sistema, pois ele tem a autoridade final sobre as decisões relacionadas ao monitoramento. O Titular do Órgão utiliza o SisPPA para revisar relatórios, tomar decisões e garantir o alinhamento das atividades com os objetivos organizacionais.

2. Acesso ao Sistema

A tela inicial apresenta informações de 'Login' e 'Senha' do CAC (Controle de Acesso Corporativo), que habilitará o usuário ao perfil para os quais tenha sido previamente autorizado. O Sistema PPA é acessado por meio do endereço <http://ppa.pmsp> e somente por usuários previamente cadastrados.

Entre com um login e senha do CAC

* Login

* Senha

ACESSAR LIMPAR

[Esqueci minha Senha](#) [Alterar Senha](#)

Versão: 10.0.8089.30650 - 23/02/22 17:01

Entre em contato Página Inicial Ajuda

Selecione o período desejado e clique em avançar.

PPA - Plano Plurianual (Intranet)

SELECIONAR O PERÍODO

* PPA

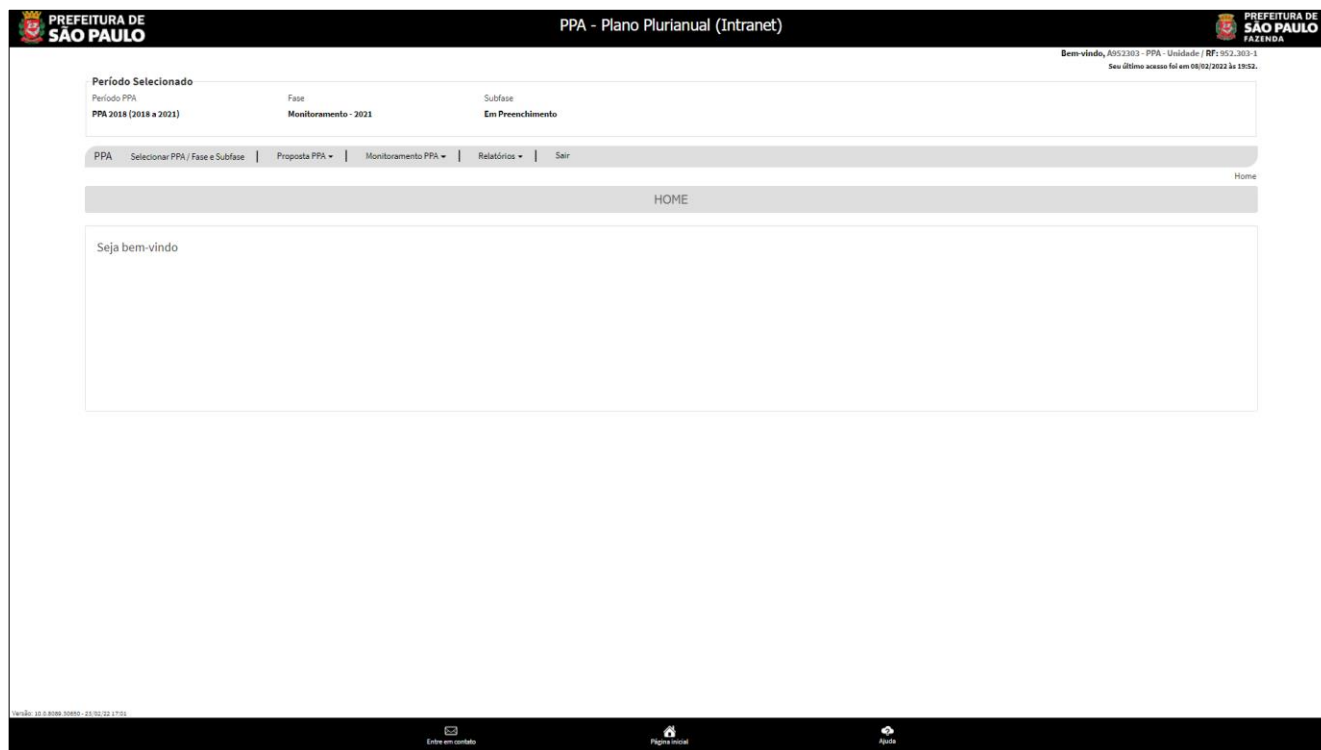
* Fase

* Subfase

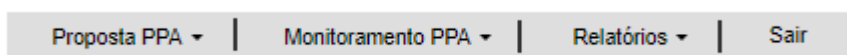
2022 (2022 à 2025) Monitoramento - 2022 Em Preenchimento

→ AVANÇAR

A estrutura do sistema é composta por menu “**Proposta PPA**”, “**Monitoramento PPA**”, “**Relatórios**”, que tem por finalidade facilitar a utilização do usuário, de acordo com perfil para os quais tenha sido previamente autorizado.



Botões Home:




Menu Principal: Apresenta

informações distintas dependendo do perfil do usuário.



Entre em Contato: Permite que o usuário entre em contato com a Subsecretaria de Planejamento e Orçamento Municipal – SUPOM, através dos e-mails: Servicos_Supom@SF.PREFEITURA.SP.GOV.BR;



Ajuda: Abre uma nova guia no navegador direcionando para o site Portal PMSP - Orçamento <http://orcamento.sf.prefeitura.sp.gov.br/orcamento/ppa.php>



Sair: Este botão tem a função de voltar até a tela de acesso do sistema, onde ocorre a identificação do usuário.

3. Tela Resultado Físico-Financeiro

Por meio da opção "Monitoramento PPA" > "Resultado Físico-Financeiro" possibilita ao usuário a inserir valores, alterar, e visualizar os dados.

PPA - Plano Plurianual (Intranet)

Período Selecionado
 Período PPA: PPA 2022 (2022 a 2025)
 Fase: Monitoramento - 2022
 Subfase: Em Preenchimento

PPA Selecionar PPA / Fase e Subfase | Proposta PPA | Monitoramento PPA | Relatórios | Sair

RESULTADO FÍSICO-FINANCEIRO

Órgãos/Unidades Selecionadas
 * Órgãos/Unidades
 Órgãos/Unidades: [dropdown] [CONSULTAR]

Período dos Órgãos/Unidades
 Monitoramento (2022)

ORÇÃO / UNIDADE	DATA INÍCIO	DATA TÉRMINO	STATUS
28 - Encargos Gerais do Município	21/06/2022	21/06/2022	Pendente

REGISTROS ENCONTRADOS: 1

FUNCIONAL PROGRAMÁTICA	VALOR PREVISTO	VALOR REALIZADO		PRODUTO	U.M.	QTD. PREVISTA	QTD. REALIZADA	AÇÃO
		EMPENHADO	LIQUIDADADO					
28.12.04.212.3004.8820	80.802.500,00	123.894.411,40	123.894.411,40	2877 - Operação/ Serviço mantido	unidades	1,00	1,00	[ícone]
28.13.09.271.3004.8821	831.084.211,00	1.278.239.394,79	1.208.644.862,33	2877 - Operação/ Serviço mantido	unidades	1,00	1,00	[ícone]
28.13.09.271.3004.8823	1.880.045.504,00	4.882.479.889,08	4.388.824.039,78	2877 - Operação/ Serviço mantido	unidades	1,00	1,00	[ícone]
28.13.09.271.3004.8824	413.893.471,00	1.041.709.372,28	982.453.682,48	2877 - Operação/ Serviço mantido	unidades	1,00	1,00	[ícone]
28.13.09.271.3004.8100	2.872.214.200,00	2.872.214.200,00	2.872.214.200,00	2877 - Operação/ Serviço mantido	unidades	1,00	1,00	[ícone]
28.13.11.331.3004.8821	1.000,00	0,00	0,00	2877 - Operação/ Serviço mantido	unidades	1,00	1,00	[ícone]
28.13.11.331.3004.8828	8.692.178,00	8.674.484,24	8.831.194,89	2877 - Operação/ Serviço mantido	unidades	1,00	1,00	[ícone]

REGISTROS ENCONTRADOS: 7

+ INSERIR | ALTERAR ENTREGA | EXPORTAR

Botões da Tela Resultado Físico-Financeiro:

+ INSERIR

+ Inserir: Esta funcionalidade está reservada exclusivamente para uso pela Coordenadoria de Planejamento (COPLAN) e destina-se à inclusão de produtos físicos durante o processo de monitoramento.

ALTERAR ENTREGA

Alterar Entrega: Atualmente, esta funcionalidade encontra-se em fase de construção e estará disponível para uso a partir do processo de Monitoramento de 2023.

EXPORTAR


Exportar: Permite exportar a listagem para um arquivo com a extensão CSV.

3.2. Status de Preenchimento

Por meio da primeira seção da tela **Resultado dos Indicadores**, campo Status.


Período dos Órgãos/Unidades

Monitoramento (2022)

ORÇÃO / UNIDADE	DATA INÍCIO	DATA TÉRMINO	STATUS
 28 - Encargos Gerais do Município	21/09/2023	21/09/2023	Pendente


REGISTROS ENCONTRADOS: 1

Não Iniciado: Ficará com o status "**Não Iniciado**" quando a data atual for menor do que a data início do período de apuração e o Input for "Unidade".

Pendente: Ficará com o status de preenchimento "**Pendente**" quando a data atual estiver dentro do período de apuração e ele estiver com o Input igual a "**Unidade**", o botão  ficará disponível.

Expirado: Ficará com o status de preenchimento "**Expirado**" quando a data atual for maior do que a data fim do período de apuração (ou seja, fora do prazo específico do período de apuração).

3.3. Botão Preencher Informações


O botão "Preencher Informações" , será apresentado na tela quando o campo "Status de Preenchimento do Indicador" estiver igual a "Pendente", após acioná-lo, o usuário será direcionado para tela INSERIR VALORES, onde realizará a apuração de valores do Produto Físico.

FUNCIONAL PROGRAMÁTICA	VALOR PREVISTO	VALOR REALIZADO		PRODUTO	U.M	QTD. PREVISTA	QTD. REALIZADA	Ação
		EMPENHADO	LIQUIDADO					
28.13.04.122.3004.6820	60.002.500,00	123.584.411,40	123.584.411,40	2977 - Operação/Serviço mantido	unidades	1,00		
28.13.09.271.3004.6821	531.084.212,00	1.278.289.094,75	1.208.644.592,33	2977 - Operação/Serviço mantido	unidades	1,00		
28.13.09.271.3004.6823	1.860.045.304,00	4.652.479.599,08	4.368.624.039,78	2977 - Operação/Serviço mantido	unidades	1,00		
28.13.09.271.3004.6824	413.953.471,00	1.041.769.372,26	982.453.682,46	2977 - Operação/Serviço mantido	unidades	1,00		
28.13.09.271.3004.8100	2.573.214.205,00	2.573.214.205,00	2.573.214.205,00	2977 - Operação/Serviço mantido	unidades	1,00		
28.13.11.331.3004.6801	1.000,00	0,00	0,00	2977 - Operação/Serviço mantido	unidades	1,00		
28.13.11.331.3004.6826	5.652.176,00	6.874.484,24	6.831.154,89	2977 - Operação/Serviço mantido	unidades	1,00		
REGISTROS ENCONTRADOS: 7								

* Os Produtos Físicos apresentadas em tela dependerão do Perfil do usuário logado.

** Só serão apresentados os Produtos Físicos que possuem ao menos um Período de Apuração ativo.

3.4. Inserir Valor para o Produto Físico

A tela "Inserir Valores" acessada através botão "Preencher informações"  permite a inserção do valor do Produto Físico, bem como outras informações nos campos de "Quantidade Realizada", "Justificativa" e "Comentário".

INSERIR VALORES

Funcional Programática

Órgão: 28 - Encargos Gerais do Município
Unidade: 13 - Recursos Superv. pela Secretaria Executiva de Gestão
Função: 04 - Administração
Subfunção: 122 - Administração Geral
Programa: 3004 - Benefícios e Previdência de Funcionários
Ação: 6820 - Servidores Comissionados em Outras Entidades

Produto Físico

Produto: 2977 - Operação/Serviço mantido
Unidade Medida: unidades

Quantidade Prevista	Quantidade Realizada
1,00	

Justificativa

0/3000

Comentário

0/3000

CONFIRMAR **FECHAR**

Se a quantidade realizada não atingir o valor previsto, o preenchimento da justificativa será obrigatório.

Erro! O campo obrigatório **Justificativa** não foi preenchido

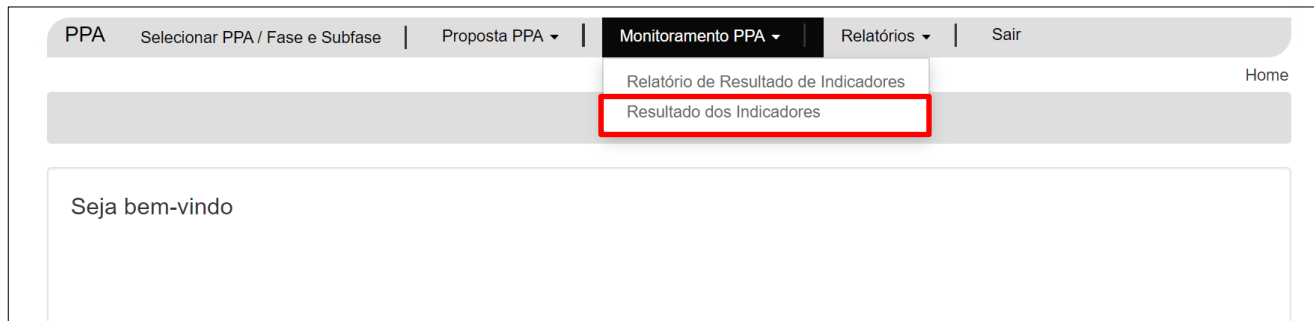
Quantidade Prevista	Quantidade Realizada
1,00	0,75

Justificativa

0/3000

4. Tela Resultado dos Indicadores

Por meio da opção "**Monitoramento PPA**" > "**Resultado dos Indicadores**" possibilita ao usuário a inserir, alterar, validar, entregar e visualizar os valores dos indicadores e visualizar os protocolos de entrega.



PREFEITURA DE SÃO PAULO PPA - Plano Plurianual (Intranet) PREFEITURA DE SÃO PAULO FAZENDA

Bem-vindo, A952303 - PPA - Unidade / RF: 952.303-1
Seu último acesso foi em 08/02/2022 às 19:52.

Período Selecionado
Período PPA: PPA 2018 (2018 a 2021) Fase: Monitoramento - 2021 Subfase: Em Preenchimento

PPA | Selecionar PPA / Fase e Subfase | Proposta PPA | Monitoramento PPA | Relatórios | Sair

Home / Monitoramento PPA / Resultado dos Indicadores

PESQUISAR RESULTADO DOS INDICADORES

Indicador
Descrição do Indicador: 140 - Poupança Corrente em percentual da Receita Corrente.

Tipo de Indicador: Todos Freqüência: Todos Tipo de Vínculo: Selecionar Possui Fórmula de Cálculo? Sim

Secretaria Responsável: Selecionar

Período de Indicador
Input: Selecionar Período de Referência: Selecionar Status de Preenchimento: Todos Utilizar Fórmula de Cálculo? Sim

CONSULTAR LIMPAR

DESCRIÇÃO DO INDICADOR	TIPO DE INDICADOR	TIPO DE VÍNCULO	FREQUÊNCIA DA META	PERÍODO DE REFERÊNCIA	INPUT	POSSUI FÓRMULA	UTILIZAR FÓRMULA	SECRETARIA(S) RESPONSÁVEL	PERÍODO DE APURAÇÃO		VALOR APURADO	STATUS DE PREENCHIMENTO	AÇÃO
									DATA INÍCIO	DATA FIM			
140 - Poupança Corrente em percentual da Receita Corrente.	Processo	Programa	Anual	Ano 04	Unidade	Não	Não	17 - Secretaria Municipal da Fazenda	21/03/2022	30/04/2022		Pendente	

REGISTROS ENCONTRADOS: 1

EXPORTAR

Versão: 10 - 8086 3086 - 21/02/22 11:03

Entre em contato Página Inicial Ajuda

Botões da Tela Pesquisar Resultado dos Indicadores:

CONSULTAR

Consultar: Carrega os dados conforme filtros realizados nos campos de busca.

LIMPAR

Limpar: Permite limpar os campos da consulta e voltar a listagem dos indicadores para o seu estado inicial.

EXPORTAR

Exportar: Permite exportar a listagem para um arquivo com a extensão CSV.


4.2. Status de Preenchimento

Por meio da opção "**Monitoramento PPA**" > "**Resultado dos Indicadores**", campo Status de Preenchimento.

The screenshot shows the search interface for indicators. The 'Status de Preenchimento' dropdown is highlighted with a red box. Below it, a table displays the search results for indicator '140 - Poupança Corrente em percentual da Receita Corrente'.


DESCRIÇÃO DO INDICADOR	TIPO DE INDICADOR	TIPO DE VÍNCULO	FREQUÊNCIA DA META	PERÍODO DE REFERÊNCIA	STATUS DE PREENCHIMENTO	RESPONSÁVEL	PERÍODO DE APURAÇÃO	VALOR APURADO	AÇÃO
140 - Poupança Corrente em percentual da Receita Corrente.	Processo	Programa	Anual	Ano 04	Pendente	17 - Secretaria Municipal da Fazenda	21/03/2022 - 30/04/2022		

Não Iniciado: A regra do Indicador ficará com o status de preenchimento "**Não Iniciado**" quando a data atual for maior do que a data início do período de apuração e o Input for "Unidade".

Pendente: A regra do Indicador ficará com o status de preenchimento "**Pendente**" quando a data atual estiver dentro do período de apuração e ele estiver com o Input igual a "**Unidade**", o botão  ficará disponível.


Quando o Ator acionou a opção "**Entregar**", o status de preenchimento não voltará a ficar "**Pendente**".

Quando o Ator acionou a opção "**Validar**", o status de preenchimento não voltará a ficar "**Pendente**", exceto pela ação do Ator.

Validado: A regra do Indicador ficará com o status de preenchimento "Validado" quando ele foi validado dentro do período de apuração, através do botão de ação  pelo Ator.


Quando o Ator acionou a opção "**Entregar**", o status de preenchimento não voltará a ficar "Validado".

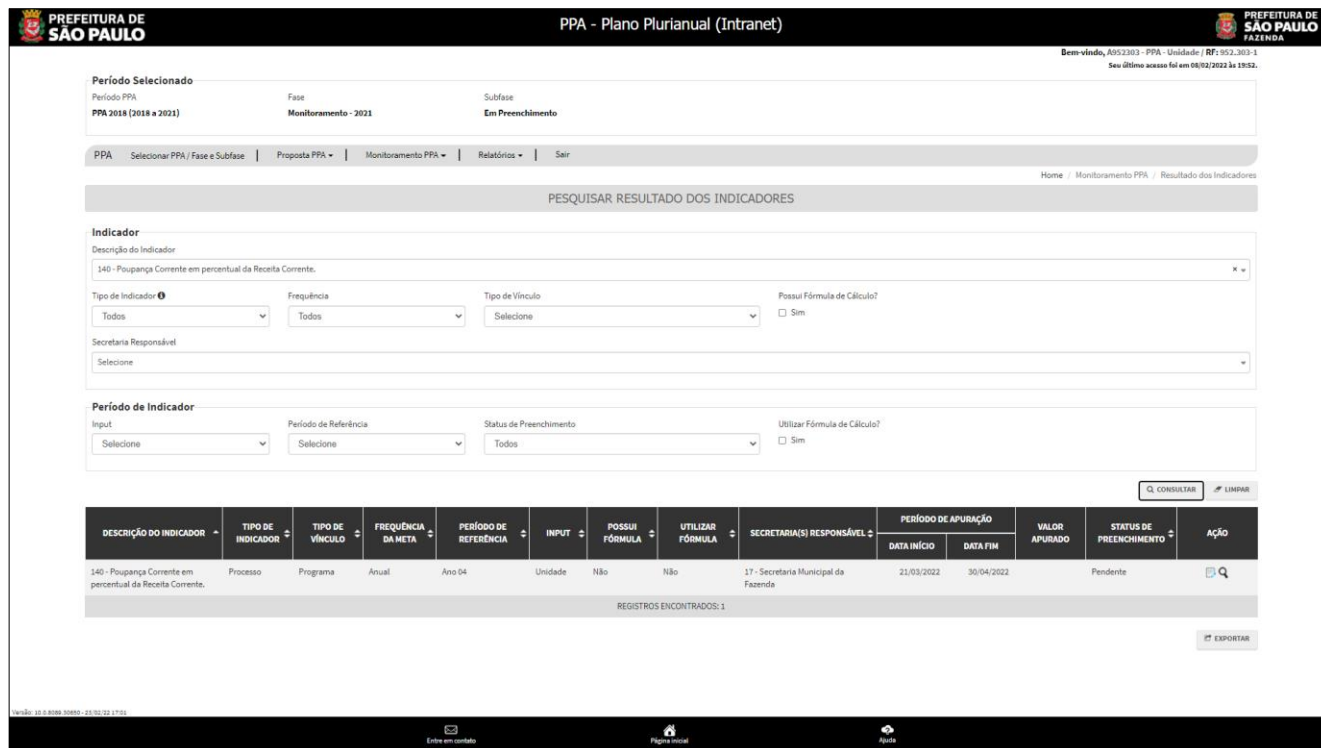
Registro validado com sucesso.

Entregue: O Indicador ficará com o status "Entregue" quando ele foi entregue, através do ícone  de ação da seção.

Expirado: O Indicador ficará com o status de preenchimento "**Expirado**" quando a data atual for maior do que a data fim do período de apuração (ou seja, fora do prazo específico do período de apuração) e ele não estiver sido "Entregue".

4.3. Botão Inserir Valor


Esta funcionalidade é acessada através do menu "Monitoramento PPA" > "Resultado de Indicadores", o botão Inserir Valor , será apresentado na tela quando o campo Status de Preenchimento do Indicador estiver igual a "Pendente" ou "Validado", após acioná-lo, o usuário será direcionado para tela INSERIR VALOR PARA O INDICADOR, onde realizará a apuração de valores do indicador.



The screenshot shows the 'PPA - Plano Plurianual (Intranet)' interface. At the top, it displays 'PREFEITURA DE SÃO PAULO' and 'PPA - Plano Plurianual (Intranet)'. The main content area is titled 'PESQUISAR RESULTADO DOS INDICADORES'. It features a search form with the following fields:

- Período Selecionado:** Período PPA (PPA 2018 (2018 a 2021)), Fase (Monitoramento - 2021), Subfase (Em Preenchimento).
- Indicador:** Descrição do Indicador (140 - Poupança Corrente em percentual da Receita Corrente), Tipo de Indicador (Todos), Frequência (Todos), Tipo de Vínculo (Selecione), Possui Fórmula de Cálculo? (Sim).
- Período de Indicador:** Input (Selecione), Período de Referência (Selecione), Status de Preenchimento (Todos), Utilizar Fórmula de Cálculo? (Sim).

Below the form is a table with the following columns: DESCRIÇÃO DO INDICADOR, TIPO DE INDICADOR, TIPO DE VÍNCULO, FREQUÊNCIA DA META, PERÍODO DE REFERÊNCIA, INPUT, POSSUI FÓRMULA, UTILIZAR FÓRMULA, SECRETARIA(S) RESPONSÁVEL, PERÍODO DE APURAÇÃO (DATA INÍCIO, DATA FIM), VALOR APURADO, STATUS DE PREENCHIMENTO, and Ação. The table contains one row of data for indicator 140.


DESCRIÇÃO DO INDICADOR	TIPO DE INDICADOR	TIPO DE VÍNCULO	FREQUÊNCIA DA META	PERÍODO DE REFERÊNCIA	INPUT	POSSUI FÓRMULA	UTILIZAR FÓRMULA	SECRETARIA(S) RESPONSÁVEL	PERÍODO DE APURAÇÃO		VALOR APURADO	STATUS DE PREENCHIMENTO	Ação
									DATA INÍCIO	DATA FIM			
140 - Poupança Corrente em percentual da Receita Corrente.	Processo	Programa	Anual	Ano 04	Unidade	Não	Não	17 - Secretaria Municipal da Fazenda	21/03/2022	30/04/2022		Pendente	

At the bottom of the table, it says 'REGISTROS ENCONTRADOS: 1' and there is an 'EXPORTAR' button.

* Os indicadores apresentados em tela dependerão do Perfil do usuário logado.

** Só serão apresentados os indicadores que possuem ao menos um Período de Apuração ativo.

4.4. Inserir Valor para o Indicador

Esta funcionalidade é acessada através do menu "**Monitoramento PPA**" > "**Resultado de Indicadores**", botão Inserir Valor , permite a inserção do valor do indicador e as outras informações ao resultado do indicador.

PREFEITURA DE SÃO PAULO

PPA - Plano Plurianual (Intranet)

PREFEITURA DE SÃO PAULO FAZENDA

Bem-vindo, [Login] / RF: [000.000-0] / Perfil: [Perfil]
Seu último acesso foi em 00/00/0000 às 00:00

Período Selecionado

Período PPA PPA 2018 (2018 a 2021)	Fase Monitoramento	Subfase Em preenchimento
---------------------------------------	-----------------------	-----------------------------

PPA | Selecionar PPA / Fase e Subfase | Administração ▾ | Cadastros ▾ | Proposta PPA ▾ | Monitoramento PPA ▾ | Relatórios ▾ | Sair

Home / Monitoramento / Resultado dos Indicadores / Incluir

INSERIR VALOR PARA O INDICADOR

Prazo de Apuração - Recorrência / Referência

Monitoramento de Referência 2018 (Ano 1)	Período de Referência Janeiro (Mês 1)
---	--

Período de Apuração

Data Início dd/mm/aaaa	Data Fim dd/mm/aaaa
---------------------------	------------------------

Resumo

Código - Descrição do Indicador
01 - Descrição do Indicador X

Tendência

Maiores é melhor

	Valores são Acumulativos?		Valores são em Percentuais?		Frequência da Meta	
	Sim	Não	Não	Mensal		
	[ANO 1]	[ANO 2]	[ANO 3]	[ANO 4]	ACUMULADO PARCIAL	ACUMULADO 4 ANOS
Proposta 2018 (Ano 1) - M1	2	4	6	8	8	8
Emenda 2019 (Ano 2) - M2	1	2	4	5	5	5
Meta de Referência	M1	M2	M2	M2	-	-
Meta Efetiva - ME	2	2	4	6	6	6
Realizado - R	1	2	2	6	6	6
% de Realização - (R/ME)*100	50%	100%	50%	100%	100%	100%
Período da Última Apuração	01/01/2019 à 31/03/2019	01/11/2019 à 01/12/2019	01/11/2020 à 01/12/2021	01/11/2021 à 01/03/2022	-	-

Última Apuração Realizada

<p>Prazo de Apuração - Recorrência / Referência</p> <table border="1" style="width: 100%; border-collapse: collapse;"> <tr> <td style="width: 50%;">Monitoramento de Referência 2018 (Ano 1)</td> <td style="width: 50%;">Período de Referência Janeiro (Mês 1)</td> </tr> </table>	Monitoramento de Referência 2018 (Ano 1)	Período de Referência Janeiro (Mês 1)	<p>Período de Apuração</p> <table border="1" style="width: 100%; border-collapse: collapse;"> <tr> <td style="width: 50%;">Data Início dd/mm/aaaa</td> <td style="width: 50%;">Data Fim dd/mm/aaaa</td> </tr> </table>	Data Início dd/mm/aaaa	Data Fim dd/mm/aaaa
Monitoramento de Referência 2018 (Ano 1)	Período de Referência Janeiro (Mês 1)				
Data Início dd/mm/aaaa	Data Fim dd/mm/aaaa				

Apuração do Valor

Preenchimento dos Atributos

Fórmula de Cálculo
A+B+C

ATRIBUTOS DA FÓRMULA DE CÁLCULO	VALOR
A - Nome	<input type="text"/>
B - Nome	<input type="text"/>
C - Nome	<input type="text"/>
Total	<input type="text"/>

Meta Periódica - 2018 (Ano 1)

	MÊS 1 (JANEIRO)
Proposta	0,16
Emenda (Ano 2)	0,08
Meta Efetiva	0,16
Realizado	0,17
% de Realização	106,25%

* Valor Apurado

RATIFICAR

* Justificativa de Não Atingimento

0/1000

Observação

0/1000

Versão: x.x 00/00/0000 00:00

Entre em contato
 Página Inicial
 Ajuda

Os campos em **Prazo de Apuração - Recorrência/Referência** e **Período de Apuração**, corresponde quantidade de períodos no ano, e a data de início e fim do período de apuração do Indicador.

Prazo de Apuração - Recorrência / Referência

Monitoramento de Referência
2021 (Ano 4)

Período de Referência
2021 (Ano 04)

Período de Apuração

Data Início
21/03/2022

Data Fim
30/04/2022

Os campos em Resumo, corresponde ao cadastro do Indicador realizado no Projeto de Lei do Plano Plurianual, e seus respectivos valores no quadro.

Resumo

Código - Descrição do Indicador

140 - Poupança Corrente em percentual da Receita Corrente.



Valores são Acumulativos?	Valores são em Percentuais?	Frequência da Meta				
Sim	Sim	Anual				
		2018	2019	2020	2021	ACUMULADO PARCIAL
						ACUMULADO 4 ANOS
Proposta 2018 (Ano 1) - M1	4,50%	6,00%	8,00%	10,00%	10,00%	10,00%
Meta de Referência	M1	M1	M1	M1	-	-
Meta Efetiva - ME	4,50%	6,00%	8,00%	10,00%	10,00%	10,00%
Realizado - R	8,80%	-	0,16%	10,00%	10,00%	10,00%
% de Realização - (R/ME)*100	8,80%	-	0,16%	10,00%	10,00%	10,00%
Período da Última Apuração	31/12/2018 a 31/12/2018		31/12/2020 a 31/12/2020		21/03/2022 a 30/04/2022	

O valor realizado se refere a meta vigente quando da entrega do relatório de acompanhamento pela UNIDADE

Última Apuração Realizada

Prazo de Apuração - Recorrência / Referência

Monitoramento de Referência
2021 (Ano 4)

Período de Referência
2021 (Ano 04)

Período de Apuração

Data Início
21/03/2022

Data Fim
30/04/2022

Valores são Acumulativos?

Igual a "Sim", apresentará o valor mais recente referente ao último Período de Apuração (Indicador Entregue), por exemplo, se estamos no ANO 3 e o último Período de Apuração entregue tem o valor 10,00%, então o Valor Realizado da coluna Acumulado Parcial é igual a 10,00%, ou seja, o Ator está inserindo o valor acumulado, sem que haja necessidade o sistema calcular.

Igual a "Não", o sistema deverá obter por soma do Valor Acumulado Parcial, por exemplo, se estamos no ANO 3 e as últimas apurações de cada ANO correspondem a 6,00%, 2,00%, 2,00%, o Valor Realizado da coluna Acumulado Parcial é igual a 10,00%.

Valores são em Percentuais?

Igual a "Sim", apresentará o valor do campo ANO em percentual, exemplo, ANO 1 = 8,80%, ANO 2 = -, ANO 3 = 0,16% e ANO 4 = 10,00%, ou seja, o Ator está inserindo o valor cálculo em percentual, sem que haja necessidade o sistema realizar a fórmula no campo "% de Realização - (R/ME)*100".

Tendência

Mantém as tendências utilizadas nas Metas de Indicadores, podendo ser "Maior é melhor" ou "Menor é melhor".



Os campos em Apuração do Valor correspondem apuração do Indicador.

Apuração do Valor
Favor cadastrar o valor do indicador referente ao Período 2 do Ano 2019

* Valor Apurado

Observação

0/8000

Meta Periódica - 2019 (Ano 2)

	2019 (ANO 02)
Proposta	6,00%
Meta Efetiva	6,00%
Realizado	-
% de Realização	-

O campo “**Justificativa de não atingimento**”, só será apresentado quando o valor apurado não atingir a meta do ano atual, o preenchimento desse campo é obrigatório. Ao atingir a meta do ano atual, só será apresentado o campo “**Observação**”, o preenchimento desse campo é opcional.

Botões da Apuração do Valor

Ratificar e Alterar Valor Apurado: O Ratificar confirma o valor digitado, permitindo alteração após ratificado e/ou validado.

Salvar: Permite salvar os dados digitados dos campos de valor, observação e justificativa, antes de salvar o valor é necessário .

Cancelar: Permite retornar para a listagem dos indicadores.

Validar: Permite validar o valor apurado, alterando o Status de Preenchimento do indicador para "Validado" e disponibilizando no perfil do Titular do Órgão o botão de Ação “Entregar” ➤ para a envio do indicador. .

5. Efetuar Entrega do Indicador

Esta funcionalidade é acessada com o perfil Responsável; através do menu "**Monitoramento**" > "**Resultado de Indicadores**", ao acionar o botão ➤, permite entregar o valor apurado do indicador para o determinado período.

The screenshot shows the 'PPA - Plano Plurianual (Intranet)' interface. At the top, there are navigation menus and a search bar. The main content area is titled 'PESQUISAR RESULTADO DOS INDICADORES'. It contains several filter sections: 'Período Selecionado' (PPA 2018 a 2021, Fase: Monitoramento - 2019, Subfase: Preenchido Parcialmente), 'Indicador' (Description: 140 - Poupança Corrente em percentual da Receita Corrente, Type: Todos, Frequency: Todos, Status: Todos), and 'Período de Indicador' (Input: , Reference Period: , Status: Todos). Below the filters is a table with columns: DESCRIÇÃO DO INDICADOR, TIPO DE INDICADOR, TIPO DE VÍNCULO, FREQUÊNCIA DA META, PERÍODO DE REFERÊNCIA, INPUT, POSSUI FÓRMULA, UTILIZAR FÓRMULA, SECRETARIA(S) RESPONSÁVEL, PERÍODO DE APURAÇÃO (DATA INÍCIO, DATA FIM), VALOR APURADO, STATUS DE PREENCHIMENTO, and Ação. Two rows of data are visible, both with 'Validado' status. At the bottom right, there is an 'ENTREGAR' button.

DESCRIÇÃO DO INDICADOR	TIPO DE INDICADOR	TIPO DE VÍNCULO	FREQUÊNCIA DA META	PERÍODO DE REFERÊNCIA	INPUT	POSSUI FÓRMULA	UTILIZAR FÓRMULA	SECRETARIA(S) RESPONSÁVEL	PERÍODO DE APURAÇÃO		VALOR APURADO	STATUS DE PREENCHIMENTO	Ação
									DATA INÍCIO	DATA FIM			
140 - Poupança Corrente em percentual da Receita Corrente.	Processo	Programa	Anual	Ano 02	Unidade	Não	Não	17 - Secretaria Municipal da Fazenda	31/12/2019	31/12/2019		Espirado	🔍
140 - Poupança Corrente em percentual da Receita Corrente.	Processo	Programa	Anual	Ano 02	Unidade	Não	Não	17 - Secretaria Municipal da Fazenda	21/03/2022	30/04/2022	4,00	Validado	🔍 ➤

* O botão "**Entregar**" estará disponível quando o usuário estiver logado com o perfil Responsável e o Status de Preenchimento do indicador estiver igual a "**Validado**".

Após clicar em, será apresentada a mensagem: "Deseja realmente realizar a entrega do valor do indicador selecionado?". Confirmando a operação, a subtela de entrega será carregada para o preenchimento dos campos "**Órgão responsável**" e "**Cargo**" e a entrega do valor apurado do indicador.

EFETUAR ENTREGA

Indicador

Indicador
140 - Poupança Corrente em percentual da Receita Corrente.

Órgão / Secretaria Responsável
17 - Secretaria Municipal da Fazenda

Resultado


Órgão / Secretaria Responsável
 Selezione

Título do Órgão
 A952304 - A952304 - PPA - Responsável

Cargo

ENTREGAR
FECHAR

Após a entrega ser salva com sucesso, o indicador recebe o Status de Preenchimento **"Entregue"**.

O botão  Visualizar Protocolo de Entrega em PDF permite gerar o comprovante do envio.

PREFEITURA DE SÃO PAULO
PREFEITURA DE SÃO PAULO FAZENDA

PPA - Plano Plurianual (Intranet)

Bem-vindo, A952304 - PPA - Responsável | RF: 952.304-9
 Seu último acesso foi em 21/03/2022 às 22:59.

Período Selecionado

Período PPA: PPA 2018 (2018 a 2023) | Fase: Monitoramento - 2019 | Subfase: Preenchido Parcialmente

[PPA](#) | [Selecionar PPA / Fase e Subfase](#) | [Proposta PPA](#) | [Monitoramento PPA](#) | [Relatórios](#) | [Sair](#)

Home / Monitoramento PPA / Resultado dos Indicadores

PESQUISAR RESULTADO DOS INDICADORES

Indicador

Descrição do Indicador
 140 - Poupança Corrente em percentual da Receita Corrente.

Tipo de Indicador: Todos | Freqüência: Todos | Tipo de Vínculo: _____ | Possui Fórmula de Cálculo? Sim

Secretaria Responsável
 Selezione

Período de Indicador

Input: _____ | Período de Referência: _____ | Status de Preenchimento: Todos | Utilizar Fórmula de Cálculo? Sim

Q CONSOLIDAR
LIMPAR

DESCRIÇÃO DO INDICADOR	TIPO DE INDICADOR	TIPO DE VÍNCULO	FREQUÊNCIA DA META	PERÍODO DE REFERÊNCIA	INPUT	POSSUI FÓRMULA	UTILIZAR FÓRMULA	SECRETARIA(S) RESPONSÁVEL	PERÍODO DE APURAÇÃO		VALOR APURADO	STATUS DE PREENCHIMENTO	AÇÃO
									DATA INÍCIO	DATA FIM			
140 - Poupança Corrente em percentual da Receita Corrente.	Processo	Programa	Anual	Ano 02	Unidade	Não	Não	17 - Secretaria Municipal da Fazenda	31/12/2019	31/12/2019		Expirado	
140 - Poupança Corrente em percentual da Receita Corrente.	Processo	Programa	Anual	Ano 02	Unidade	Não	Não	17 - Secretaria Municipal da Fazenda	21/03/2022	30/04/2022	4,00	Entregue	

REGISTROS ENCONTRADOS: 2

EXPORTAR

Versão: 03.0.0000.0000 - 01/03/2022 07:02

Entre em contato
 Página Inicial
 Ajuda

6. Relatório de Resultado de Indicadores

Esta funcionalidade é acessada através do menu "**Monitoramento**" > "**Relatório de Resultado de Indicadores**" e permite ao usuário realizar a geração do relatório de resultados de indicadores, nas extensões PDF e CSV.

Após a seleção de um item no campo "Selecione o PPA", e no campo "Monitoramento", serão apresentados os demais campos "Secretaria(s) Responsável(is)", "Indicador(res)" e a seção "Tipo de Vínculos" com os seus respectivos tipos de vínculo (Função, Programa, Ação e Detalhamento da Ação) conforme forem selecionados no campo "**Tipo de Vínculo**".

Botões do gerar Relatório de Resultado de Indicadores:

 → → → → →

Incluir: Permite incluir apenas um registro ou todos.

Gerar PDF: Faz uma consulta no banco de dados, de acordo com os parâmetros selecionados, e gera um arquivo com a extensão PDF.

Gerar CSV Simples: Faz uma consulta no banco de dados, de acordo com os parâmetros selecionados, e gera um arquivo com a extensão CSV

Gerar CSV Completo: Faz uma consulta no banco de dados, de acordo com os parâmetros selecionados, e gera um arquivo com a extensão CSV.

Limpar: Permite limpar os campos da consulta e voltar a listagem dos indicadores para o seu estado inicial.