



**PREFEITURA DE  
SÃO PAULO  
FAZENDA**

SUBSECRETARIA DE PLANEJAMENTO  
E ORÇAMENTO MUNICIPAL

**MANUAL DE UTILIZAÇÃO DO SISTEMA  
MONITORAMENTO DOS INDICADORES  
PERFIL UNIDADE**

Atualizado em março de 2022

## ÍNDICE

---

1.	INFORMAÇÕES GERAIS.....	3
2.	ACESSO AO SISTEMA.....	4
3.	TELA RESULTADO DOS INDICADORES .....	6
3.2.	STATUS DE PREENCHIMENTO .....	7
3.3.	BOTÃO INSERIR VALOR .....	8
3.4.	INSERIR VALOR PARA O INDICADOR.....	9
4.	EFETUAR ENTREGA DO INDICADOR .....	12
5.	RELATÓRIO DE RESULTADO DE INDICADORES.....	14

## 1. Informações Gerais

### Introdução

A proposta deste documento é descrever as funcionalidades do sistema na fase Monitoramento dos Indicadores.

### Objetivo

O objetivo deste documento é informar o interessado quanto a regras, funcionalidades e comportamento do sistema.

### Usuário (Ator)

- Unidade Orçamentária
- Titular do Órgão

## 2. Acesso ao Sistema

A tela inicial apresenta informações de 'Login' e 'Senha' do CAC (Controle de Acesso Corporativo), que habilitará o usuário ao perfil para os quais tenha sido previamente autorizado. O Sistema PPA é acessado por meio do endereço <http://ppa.pmsp> e somente por usuários previamente cadastrados.

Entre com um login e senha do CAC

\* Login

\* Senha

ACESSAR LIMPAR

[Esqueci minha Senha](#) [Alterar Senha](#)

Versão: 10.0.8089.30650 - 23/02/22 17:01

Entre em contato Página inicial Ajuda

Selecione o período desejado e clique em avançar.

SELECIONAR O PERÍODO

\* PPA

\* Fase

\* Subfase

2018 (2018 à 2021) Monitoramento - 2 Em Preenchimento

AVANÇAR

Entre com um login e senha do CAC

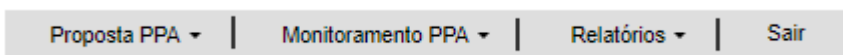
ACESSAR LIMPAR

[Esqueci minha Senha](#) [Alterar Senha](#)

A estrutura do sistema é composta por menu “Proposta PPA”, “Monitoramento PPA”, “Relatórios”, que têm por finalidade facilitar a utilização do usuário de acordo com perfil para os quais tenha sido previamente autorizado.



#### Botões Home:




**Menu Principal:** Apresenta

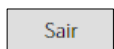
informações distintas dependendo do perfil do usuário.



**Entre em Contato:** Permite que o usuário entre em contato com a Subsecretaria de Planejamento e Orçamento Municipal – SUPOM, através dos e-mails: [coplanequipe@SF.PREFEITURA.SP.GOV.BR](mailto:coplanequipe@SF.PREFEITURA.SP.GOV.BR);



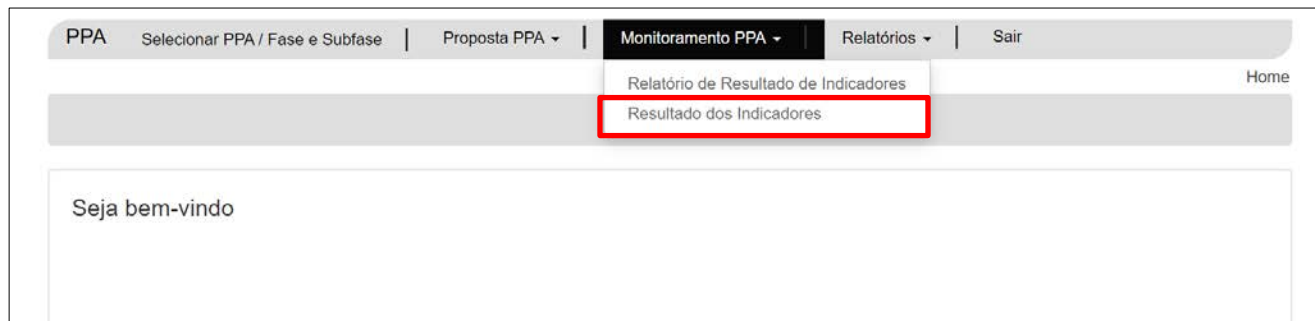
**Ajuda:** Abre uma nova guia no navegador direcionando para o site Portal PMSP – Orçamento <http://orcamento.sf.prefeitura.sp.gov.br/orcamento/ppa.php>



**Sair:** Este botão tem a função de voltar até a tela de acesso do sistema onde ocorre a identificação do usuário.

### 3. Tela Resultado dos Indicadores

Por meio da opção "Monitoramento PPA" – "Resultado dos Indicadores" possibilita ao usuário a inserir valores, alterar, validar, entregar e visualizar os valores dos indicadores, visualizar os protocolos de entrega.



PREFEITURA DE SÃO PAULO PPA - Plano Plurianual (Intranet) PREFEITURA DE SÃO PAULO FAZENDA

Bem-vindo, 09/03/2022 PPA - Unidade / UF: 003-2013 8  
Seu último acesso foi em 08/02/2022 às 15:52.

Período Selecionado  
Período PPA: PPA 2018 (2018 a 2021) Fase: Monitoramento - 2021 Subfase: Em Preenchimento

PPA | Selecionar PPA / Fase e Subfase | Proposta PPA | Monitoramento PPA | Relatórios | Sair

Home / Monitoramento PPA / Resultado dos Indicadores

PESQUISAR RESULTADO DOS INDICADORES

**Indicador**  
 Descrição do Indicador: 140 - Poupança Corrente em percentual da Receita Corrente.  
 Tipo de Indicador: Todos Freqüência: Todos Tipo de Vínculo: Selecionar Possui Fórmula de Cálculo?  Sim  
 Secretaria Responsável: Selecionar

**Período de Indicador**  
 Input: Selecionar Período de Referência: Selecionar Status de Preenchimento: Todos Utilizar Fórmula de Cálculo?  Sim

CONSULTAR LIMPAR

DESCRIÇÃO DO INDICADOR	TIPO DE INDICADOR	TIPO DE VÍNCULO	FREQÜÊNCIA DA META	PERÍODO DE REFERÊNCIA	INPUT	POSSUI FÓRMULA	UTILIZAR FÓRMULA	SECRETARIA(S) RESPONSÁVEL	PERÍODO DE APURAÇÃO		VALOR APURADO	STATUS DE PREENCHIMENTO	Ação
									DATA INÍCIO	DATA FIM			
140 - Poupança Corrente em percentual da Receita Corrente.	Processo	Programa	Anual	Ano 04	Unidade	Não	Não	17 - Secretaria Municipal da Fazenda	21/05/2022	30/04/2022		Pendente	

REGISTROS ENCONTRADOS: 1

EXPORTAR

09/03/2022 15:59:23 22/02/2022 17:15

Entre em contato Página inicial App

#### Botões da Tela Pesquisar Resultado dos Indicadores:

CONSULTAR

**Consultar:** Carrega os dados conforme filtros realizados nos campos de busca.

LIMPAR

**Limpar:** Permite limpar os campos da consulta e voltar a listagem dos indicadores para o seu estado inicial.

EXPORTAR

**Exportar:** Permite exportar a listagem para um arquivo com a extensão CSV.

### 3.2. Status de Preenchimento

Por meio da opção "Monitoramento PPA" – "Resultado dos Indicadores", campo Status de Preenchimento.

The screenshot shows the search interface for indicators. The 'Status de Preenchimento' dropdown is highlighted with a red box. Below it, a table displays the search results for indicator '140 - Poupança Corrente em percentual da Receita Corrente'. The table has columns for description, type, frequency, period, unit, status, and action. The status 'Pendente' is highlighted in the table, and a red arrow points to it.

DESCRIÇÃO DO INDICADOR	TIPO DE INDICADOR	TIPO DE VÍNCULO	FREQUÊNCIA DA META	PERÍODO DE REFERÊNCIA	UNIDADE	STATUS DE PREENCHIMENTO	AÇÃO
140 - Poupança Corrente em percentual da Receita Corrente.	Processo	Programa	Anual	Ano 04	Unidade	Pendente	[Ícone de Ação]

**Não Iniciado:** A regra do Indicador ficará com o status de preenchimento "Não Iniciado" quando a data atual for maior do que a data início do período de apuração e o Input for "Unidade".

**Pendente:** A regra do Indicador ficará com o status de preenchimento "Pendente" quando a data atual estiver dentro do período de apuração e ele estiver com o Input igual a "Unidade", o botão ficará disponível.

Quando o Ator acionou a opção "Entregar", o status de preenchimento não voltará a ficar "Pendente".

Quando o Ator acionou a opção "Validar", o status de preenchimento não voltará a ficar "Pendente", exceto pela ação do Ator.

**Validado:** A regra do Indicador ficará com o status de preenchimento "Validado" quando ele foi validado dentro do período de apuração, através do botão de ação pelo Ator.

Quando o Ator acionou a opção "Entregar", o status de preenchimento não voltará a ficar "Validado".


Registro validado com sucesso.

**Entregue:** O Indicador ficará com o status "Entregue" quando ele foi entregue, através do ícone de ação da grid.

**Expirado:** O Indicador ficará com o status de preenchimento "Expirado" quando a data atual for maior do que a data fim do período de apuração (ou seja, fora do prazo específico do período de apuração) e ele não estiver sido "Entregue".

**Sobreposto:** A regra do Indicador ficará com o status de preenchimento "Sobreposto" quando existir outra regra ativa (com a data/hora de criação mais recente) para o mesmo período de apuração que afeta o indicador em questão cujo prazo inicial foi atingido, mas o período referente a regra mais antiga esteja com o status de preenchimento atual diferente de "Entregue" e "Expirado".

### 3.3. Botão Inserir Valor

Esta funcionalidade é acessada através do menu "Monitoramento PPA" – "Resultado de Indicadores", o botão Inserir Valor , será apresentado na tela quando o campo Status de Preenchimento do Indicador estiver igual a "Pendente" ou "Validado", após acioná-lo, o usuário será direcionado para tela INSERIR VALOR PARA O INDICADOR, onde realizará a apuração de valores do indicador.

PREFEITURA DE  
SÃO PAULO

PPA - Plano Plurianual (Intranet)

Bem-vindo, 0/05/2023 - PPA - Unidade / RF: 952.303-1  
 Seu último acesso foi em 08/02/2022 às 13:52.

**Período Selecionado**

Período PPA PPA 2018 (2018 a 2021)	Fase Monitoramento - 2021	Subfase Em Preenchimento
---------------------------------------	------------------------------	-----------------------------

PESQUISAR RESULTADO DOS INDICADORES

**Indicador**


Descrição do Indicador  
140 - Poupança Corrente em percentual da Receita Corrente.

Tipo de Indicador: Todos
 Freqüência: Todos
 Tipo de Vínculo: Selecione
 Possui Fórmula de Cálculo?  Sim

Secretaria Responsável  
Selecione

**Período de Indicador**

Input: Selecione
 Período de Referência: Selecione
 Status de Preenchimento: Todos
 Utilizar Fórmula de Cálculo?  Sim


DESCRIÇÃO DO INDICADOR	TIPO DE INDICADOR	TIPO DE VÍNCULO	FREQUÊNCIA DA META	PERÍODO DE REFERÊNCIA	INPUT	POSSUI FÓRMULA	UTILIZAR FÓRMULA	SECRETARIA(S) RESPONSÁVEL	PERÍODO DE APURAÇÃO		VALOR APURADO	STATUS DE PREENCHIMENTO	Ação
									DATA INÍCIO	DATA FIM			
140 - Poupança Corrente em percentual da Receita Corrente.	Processo	Programa	Anual	Ano 04	Unidade	Não	Não	17 - Secretaria Municipal da Fazenda	21/03/2022	30/04/2022		Pendente	


REGISTROS ENCONTRADOS: 1

\* Os indicadores apresentados em tela dependerão do Perfil do usuário logado.


\*\* Só serão apresentados os indicadores que possuem ao menos um Período de Apuração ativo.

### 3.4. Inserir Valor para o Indicador

Esta funcionalidade é acessada através do menu "Monitoramento PPA" – "Resultado de Indicadores", botão Inserir Valor , permite a inserção do valor do indicador e as outras informações ao resultado do indicador.



**PPA - Plano Plurianual (Intranet)**



Bem-vindo, [Login] / RF: [000.000-0] / Perfil: [Perfil]  
 Seu último acesso foi em 00/00/0000 às 00:00

Período Selecionado

Período PPA PPA 2018 (2018 a 2021)	Fase Monitoramento	Subfase Em preenchimento
---------------------------------------	-----------------------	-----------------------------

PPA    Selecionar PPA / Fase e Subfase    Administração    Cadastros    Proposta PPA    Monitoramento PPA    Relatórios    Sair

Home / Monitoramento / Resultado dos Indicadores / Incluir

**INSERIR VALOR PARA O INDICADOR**

**Prazo de Apuração - Recorrência / Referência**


Monitoramento de Referência 2018 (Ano 1)	Período de Referência Janeiro (Mês 1)
---	--

**Período de Apuração**

Data Início dd/mm/aaaa	Data Fim dd/mm/aaaa
---------------------------	------------------------

**Resumo**

Código - Descrição do Indicador  
01 - Descrição do Indicador X

Tendência  
  
 Maior é melhor

Valores são Acumulativos?	Valores são em Percentuais?	Frequência da Meta						
Sim	Não	Mensal	[ANO 1]	[ANO 2]	[ANO 3]	[ANO 4]	ACUMULADO PARCIAL	ACUMULADO 4 ANOS
			2	4	6	8	8	8
			1	2	4	5	5	5
			M1	M2	M2	M2	-	-
			2	2	4	6	6	6
			1	2	2	6	6	6
			50%	100%	50%	100%	100%	100%
			01/01/2019 à 31/03/2019	01/11/2019 à 01/12/2019	01/11/2020 à 01/12/2021	01/11/2021 à 01/03/2022	-	-

**Última Apuração Realizada**

<b>Prazo de Apuração - Recorrência / Referência</b> Monitoramento de Referência 2018 (Ano 1)	<b>Período de Apuração</b> Data Início dd/mm/aaaa      Data Fim dd/mm/aaaa
--	---

**Apuração do Valor**

**Preenchimento dos Atributos**

Fórmula de Cálculo  
A+B+C

ATRIBUTOS DA FÓRMULA DE CÁLCULO	VALOR
A - Nome	<input type="text"/>
B - Nome	<input type="text"/>
C - Nome	<input type="text"/>
Total	<input type="text"/>

**Meta Periódica - 2018 (Ano 1)**

	MES 1 (JANEIRO)
Proposta	0,16
Emenda (Ano 2)	0,08
Meta Efetiva	0,16
Realizado	0,17
% de Realização	106,25%

\* Valor Apurado   BAIXAR

\* Justificativa de Não Atingimento  
 0/1000

Observação  
 0/1000

Versão: x.x - 00/00/0000

Entre em contato
Página Inicial
Aplicativo

Os campos em Prazo de Apuração - Recorrência/Referência e Período de Apuração, corresponde quantidade de períodos no ano, e a data de início e fim do período de apuração do Indicador.

**Prazo de Apuração - Recorrência / Referência**

Monitoramento de Referência  
2021 (Ano 4)

Período de Referência  
2021 (Ano 04)

**Período de Apuração**

Data Início  
21/03/2022

Data Fim  
30/04/2022

Os campos em Resumo, corresponde ao cadastro do Indicador realizado no Projeto de Lei do Plano Plurianual, e seus respectivos valores no quadro.

**Resumo**

Código - Descrição do Indicador

140 - Poupança Corrente em percentual da Receita Corrente.

Tendência



Valores são Acumulativos?

Sim

Valores são em Percentuais?

Sim

Frequência da Meta

Anual

	2018	2019	2020	2021	ACUMULADO PARCIAL	ACUMULADO 4 ANOS
Proposta 2018 (Ano 1) - M1	4,50%	6,00%	8,00%	10,00%	10,00%	10,00%
Meta de Referência	M1	M1	M1	M1	-	-
Meta Efetiva - ME	4,50%	6,00%	8,00%	10,00%	10,00%	10,00%
Realizado - R	8,80%	-	0,16%	10,00%	10,00%	10,00%
% de Realização - (R/ME)*100	8,80%	-	0,16%	10,00%	10,00%	10,00%
Período da Última Apuração	31/12/2018 a 31/12/2018	-	31/12/2020 a 31/12/2020	21/03/2022 a 30/04/2022	-	-

O valor realizado se refere a meta vigente quando da entrega do relatório de acompanhamento pela UNIDADE

**Última Apuração Realizada****Prazo de Apuração - Recorrência / Referência**

Monitoramento de Referência  
2021 (Ano 4)

Período de Referência  
2021 (Ano 04)

**Período de Apuração**

Data Início  
21/03/2022

Data Fim  
30/04/2022

**Valores são Acumulativos?**

**Igual a "Sim"**, apresentará o valor mais recente referente ao último Período de Apuração (Indicador Entregue), por exemplo, se estamos no ANO 3 e o último Período de Apuração entregue tem o valor 10,00%, então o Valor Realizado da coluna Acumulado Parcial é igual a 10,00%, ou seja, o Ator está inserindo o valor acumulado, sem que haja necessidade o sistema calcular.

**Igual a "Não"**, o sistema deverá obter por soma do Valor Acumulado Parcial, por exemplo, se estamos no ANO 3 e as últimas apurações de cada ANO correspondem a 6,00%, 2,00%, 2,00%, o Valor Realizado da coluna Acumulado Parcial é igual a 10,00%.

**Valores são em Percentuais?**

**Igual a "Sim"**, apresentará o valor do campo ANO em percentual, exemplo, ANO 1 = 8,80%, ANO 2 = -, ANO 3 = 0,16% e ANO 4 = 10,00%, ou seja, o Ator está inserindo o valor cálculo em percentual, sem que haja necessidade o sistema realizar a fórmula no campo "% de Realização - (R/ME)\*100".

**Tendência**

Mantém as tendências utilizadas nas Metas de Indicadores, podendo ser "Maior é melhor" ou "Menor é melhor".



Os campos em Apuração do Valor correspondem apuração do Indicador.

**Apuração do Valor**  
Favor cadastrar o valor do indicador referente ao Período 2 do Ano 2019

\* Valor Apurado

**Meta Periódica - 2019 (Ano 2)**

	2019 (ANO 02)
Proposta	6,00%
Meta Efetiva	6,00%
Realizado	-
% de Realização	-

Observação

0/8000

O campo “**Justificativa de não atingimento**”, só será apresentado quando o valor apurado não atingir a meta do ano atual, o preenchimento desse campo é obrigatório. Ao atingir a meta do ano atual, só será apresentado o campo “**Observação**”, o preenchimento desse campo é opcional.

### Botões da Apuração do Valor

**Ratificar e Alterar Valor Apurado:** O Ratificar confirma o valor digitado, permitindo alteração após ratificado e/ou validado.

**Salvar:** Permite salvar os dados digitados dos campos de valor, observação e justificativa, antes de salvar o valor é necessário .

**Cancelar:** Permite retornar para a listagem dos indicadores.

**Validar:** Permite validar o valor apurado, alterando o Status de Preenchimento do indicador para "Validado" e disponibilizando no perfil do Titular do Órgão o botão de Ação “Entregar” ➤ para a envio do indicador. **ATENÇÃO!** após confirmar a mensagem "Registro validado com sucesso", é obrigatório clicar no botão , apresentará a mensagem "Deseja cancelar a operação atual? " clicar em "SIM", para retornar a listagem dos indicadores, assim confirmando a operação e alterando o Status de Preenchimento do indicador para "Validado".

## 4. Efetuar Entrega do Indicador

Esta funcionalidade é acessada com o perfil Responsável; através do menu "Monitoramento" – "Resultado de Indicadores", ao acionar o botão ➤, permite entregar o valor apurado do indicador para o determinado período.

**PPA - Plano Plurianual (Intranet)**

Bem-vindo, A952304 - PPA - Responsável / RF: 963.304.9  
Seu último acesso foi em 21/03/2022 às 22:53.

Período Selecionado  
Período PPA: PPA 2018 (2018 a 2021) Fase: Monitoramento - 2019 Subfase: Preenchido Parcialmente

PPA | Selecionar PPA / Fase e Subfase | Proposta PPA | Monitoramento PPA | Relatórios | Sair

Home / Monitoramento PPA / Resultado dos Indicadores

PESQUISAR RESULTADO DOS INDICADORES

**Indicador**  
 Descrição do Indicador: 140 - Poupança Corrente em percentual da Receita Corrente  
 Tipo de Indicador: Todos Freqüência: Todos Tipo de Vínculo: [ ] Possui Fórmula de Cálculo?:  Sim  
 Secretaria Responsável: Selecionar

**Período de Indicador**  
 Input: [ ] Período de Referência: [ ] Status de Preenchimento: Todos Utilizar Fórmula de Cálculo?:  Sim

Q CONSULTAR LIMPAR

DESCRIÇÃO DO INDICADOR	TIPO DE INDICADOR	TIPO DE VÍNCULO	FREQÜÊNCIA DA META	PERÍODO DE REFERÊNCIA	INPUT	POSSUI FÓRMULA	UTILIZAR FÓRMULA	SECRETARIA(S) RESPONSÁVEL	PERÍODO DE APURAMENTO		VALOR APURADO	STATUS DE PREENCHIMENTO	Ação
									DATA INÍCIO	DATA FIM			
140 - Poupança Corrente em percentual da Receita Corrente.	Processo	Programa	Anual	Ano 02	Unidade	Não	Não	17 - Secretaria Municipal da Fazenda	31/12/2019	31/12/2019		Expirado	Q
140 - Poupança Corrente em percentual da Receita Corrente.	Processo	Programa	Anual	Ano 02	Unidade	Não	Não	17 - Secretaria Municipal da Fazenda	21/03/2022	30/04/2022	4,00	Validado	Q ➤

REGISTROS ENCONTRADOS: 2

EXPORTAR

versão: 03 2 0308 3080 - 21/02/2021

Entre em contato | Mapa Intranet | Ajuda

\* O botão "Entregar" estará disponível quando: Estiver logado com o perfil Responsável e o Status de Preenchimento do indicador estiver igual a "Validado".

Após clicar em ➤, apresentará a mensagem "Deseja realmente realizar a entrega do valor do indicador selecionado?", confirmando a operação a subtela de entrega carregará para preenchimento dos campos Órgão responsável e Cargo e entrega do valor apurado do indicador.

**EFETUAR ENTREGA** ✕

**Indicador**  
 Indicador  
 140 - Poupança Corrente em percentual da Receita Corrente.  
 Órgão / Secretaria Responsável  
 17 - Secretaria Municipal da Fazenda

**Resultado**  
 Órgão / Secretaria Responsável  
 Selecionar  
 Título do Órgão  
 A952304 - A952304 - PPA - Responsável  
 Cargo  
 [ ]



## 5. Relatório de Resultado de Indicadores

Esta funcionalidade é acessada através do menu "Monitoramento" – "Relatório de Resultado de Indicadores" e permite ao usuário realizar a geração do relatório de resultados de indicadores, nas extensões PDF e CSV.

Após a seleção de um item no campo "Selecione o PPA", o campo "Monitoramento", serão apresentados os demais campos "Secretaria(s) Responsável(is)", "Indicador(res)" e a seção "Tipo de Vínculos" com os seus respectivos tipos de vínculo (Função, Programa, Ação e Detalhamento da Ação) conforme forem selecionados no campo "Tipo de Vínculo".

PPA - Plano Plurianual (Intranet)

Período Selecionado  
 Período PPA: PPA 2018 (2018 a 2021)  
 Fase: Monitoramento - 2019  
 Subfase: Preenchido Parcialmente

PPA | Selecionar PPA / Fase e Subfase | Proposta PPA | Monitoramento PPA | Relatórios | Sair

CONSULTAR RELATÓRIO DE RESULTADO DE INDICADORES

Selecionar PPA e Ano  
 \*Selecione o PPA: 2018 (2018 à 2021)  
 \*Monitoramento: Monitoramento Ano 4 (Ano 2021 - Proposta)

Secretaria(s) Responsável(is)  
 Filtro: 01 - Autarquia Hospitalar Municipal, 02 - Hospital do Servidor Público Municipal, 03 - Instituto de Previdência Municipal de São Paulo, 04 - Serviço Funerário do Município de São Paulo, 07 - Fundo Municipal de Desenvolvimento Social, 08 - Fundo Municipal de Idoso

Secretaria(s) Responsável(is) Selecionada(s)  
 Filtro:

Indicador(es)  
 Filtro: 001 - Acervo de Livros Disponível em Equipamentos Públicos Municipais de Leitura por Habitante, 002 - Equipamentos públicos municipais de cultura (por 100 mil habitantes), 003 - Número de equipamentos administrados pelo novo modelo de gestão, 004 - Número de parcerias estabelecidas para criação de espaços públicos ociosos para fins de atividades culturais, 005 - Variação percentual no número de público frequentador do Sistema Municipal de Bibliotecas, 006 - Variação percentual no número total de público frequentador dos equipamentos culturais da Secretaria Municipal de Cultura

Indicador(es) Selecionado(s)  
 Filtro:

Tipo de Vínculos  
 Tipo de Vínculo:  Selecionar Todos,  Função,  Programa,  Ação

GERAR PDF | GERAR CSV SIMPLES | GERAR CSV COMPLETO | LIMPAR

### Botões do gerar Relatório de Resultado de Indicadores:

**Incluir:** Permite incluir apenas um registro ou todos.

**Gerar PDF:** Faz uma consulta no banco de dados, de acordo com os parâmetros selecionados, e gera um arquivo com a extensão PDF.

**Gerar CSV Simples:** Faz uma consulta no banco de dados, de acordo com os parâmetros selecionados, e gera um arquivo com a extensão CSV

**Gerar CSV Completo:** Faz uma consulta no banco de dados, de acordo com os parâmetros selecionados, e gera um arquivo com a extensão CSV.

**Limpar:** Permite limpar os campos da consulta e voltar a listagem dos indicadores para o seu estado inicial.