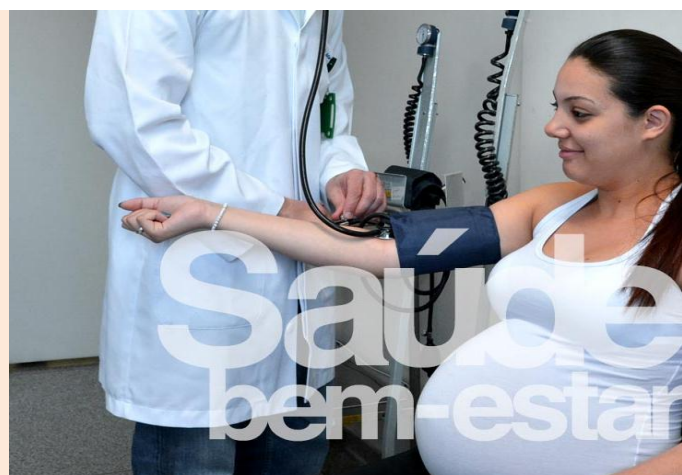


# PREFEITURA DO MUNICÍPIO DE SÃO PAULO



## Proposta Orçamentária 2015

*Secretaria Municipal de  
Planejamento, Orçamento e Gestão*

*Secretaria Municipal de Finanças e  
Desenvolvimento Econômico*



## Demonstrativos Gerais

**VOLUME I**

*Setembro 2014*

# PREFEITURA DO MUNICÍPIO DE SÃO PAULO



*Circo Escola Grajaú Retoma Atividades*



*Programa Braços Abertos*



## MENSAGEM

*Ciclovía Alameda Nothmann*



*Viaduto do Sistema Viário Ponte Baixa*



*Setembro 2014*



## MENSAGEM

A proposta orçamentária para o exercício 2015, elaborada com base nas diretrizes da Lei nº 16.047, de 18 de julho de 2014 – LDO/ 2015, representa a continuidade do compromisso da Prefeitura Municipal de São Paulo com o uso eficiente dos recursos orçamentários para a redução das várias formas de desigualdade existentes na cidade.

Este compromisso permeia todas as áreas da administração pública municipal e foi o principal norte na elaboração dos instrumentos de planejamento desenvolvidos no primeiro ano desta gestão. O Programa de Metas 2013-2016 e o Plano Plurianual 2014-2017 orientam a atuação estratégica da Prefeitura Municipal de São Paulo no combate às desigualdades, consolidando os objetivos estabelecidos no programa do atual governo, ***Um Novo Tempo Para São Paulo***.

Inúmeros são os desafios para que estes objetivos sejam alcançados. Em especial, as condições orçamentárias impõem ao gestor público escolhas difíceis. Tendo o Programa de Metas e o PPA como guias, esta proposta distribui os recursos da melhor maneira possível para que 2015 represente um novo passo no caminho para uma cidade de São Paulo mais justa, humana e acolhedora.

### **Recuperando a capacidade de investimento**

Para financiar os investimentos necessários para a melhoria da qualidade de vida da população, a proposta orçamentária de 2015 dá continuidade à busca por maiores níveis de transferência de recursos federais. O objetivo é alcançar o patamar de outras grandes cidades, como Belo Horizonte e Rio de Janeiro, que historicamente têm sido contempladas com valores maiores de investimentos por parte do governo federal.

Além desses esforços, a Prefeitura busca recompor sua capacidade de investimento mediante a revisão da Planta Genérica de Valores do IPTU, suspensa por decisão liminar do Tribunal de Justiça do Estado de São Paulo. Tal revisão é fundamental para garantir a progressividade da arrecadação dos impostos municipais e a distribuição equitativa dos recursos.



Vale também ressaltar a importância da readequação do índice de correção da dívida municipal junto à União para que o espaço orçamentário ocupado pelas despesas dessa natureza possa ser revertido em prol de novos investimentos.

Todos os avanços já alcançados no sentido de ampliar os recursos disponíveis tornam possível a propositura de investimentos estruturantes na recuperação da cidade, como aqueles necessários para a melhoria da mobilidade urbana, da drenagem, da rede de equipamentos sociais, entre outros.

Na área da **Educação**, a proposta prioriza o atendimento da demanda na modalidade Educação Infantil. Para dar vazão a esta demanda, a Prefeitura tem estabelecido compromissos com as esferas federal e estadual e deverá contar com recursos do Fundo Municipal da Criança e do Adolescente - FUMCAD. Além disso, estão previstos recursos para a expansão da Rede CEU, levando atividades de esporte e cultura para as periferias da cidade.

Já na **Saúde**, a conclusão dos investimentos e a continuidade da implementação da Rede Hora Certa deve cumprir o objetivo de aumentar a rede de equipamentos da atenção básica, reduzir as filas de espera, e diminuir a distância entre as necessidades dos munícipes na área da saúde e a capacidade instalada. Também estão previstos recursos para dar seguimento à implantação dos novos hospitais do Programa de Metas, com destaque para o Hospital Parelheiros.

A **Mobilidade Urbana** segue sendo uma prioridade para a Prefeitura. A continuidade do Plano de Corredores de Ônibus, que conta com recursos do Programa de Aceleração do Crescimento, a expansão da rede cicloviária e a modernização do sistema de ônibus são prioridades na alocação de recursos nesta proposta orçamentária.

Está prevista, ainda, a continuidade de importantes **obras de combate a enchentes e alagamentos**, como as intervenções nos Córregos Ponte Baixa, Sumaré/Água Preta, Cordeiro e Zavuvus, assim como as obras do Programa de Redução de Alagamentos.

Em 2015, a Prefeitura segue garantindo o compromisso desta gestão de aumentar o volume de recursos municipais investidos na **Cultura**. Os destaques



nessa área são a ampliação do calendário de atividades, a efetivação da SPCine e a readequação das Casas de Cultura, que devem levar programação cultural de qualidade para mais perto da população.

A área da **Assistência Social** será ampliada, aprofundando a integração com as demais áreas sociais, a exemplo do Programa Braços Abertos. O programa, que será expandido, tem como objetivo recuperar os usuários de drogas e em situação de rua, proporcionando trabalho, acesso a serviços públicos e condições dignas de vida, possibilitando superar o vício.

A despesa com pessoal também conta com tratamento especial. A **criação de novas carreiras**, assim que aprovadas pela Câmara Municipal, possibilitará incrementar a capacidade de planejamento e gestão dos órgãos municipais e garantirá a estruturação da Controladoria Geral do Município, que terá mais força para prevenir e combater a corrupção no município.

### **Participação e transparência**

Esta proposta orçamentária foi construída com a participação da população. Esta participação orientou o planejamento das ações a serem desenvolvidas na cidade pelos diversos órgãos municipais, em um processo que foi conduzido com transparência e prezando pelo amplo acesso à informação.

Todo o processo de elaboração orçamentária foi acompanhado pelo Conselho de Planejamento e Orçamento Participativos – CPOP, que estabeleceu a metodologia para a participação popular na definição das prioridades para o próximo ano. A população também pôde conhecer e opinar sobre esta proposta através da participação presencial em audiências públicas do Ciclo Participativo de Planejamento e Orçamento.

Além da participação presencial, a Prefeitura tem incentivado o acompanhamento do planejamento e orçamento municipais através de instrumentos digitais de transparência, como o Portal **Planeja Sampa**, onde é possível acessar os dados da execução orçamentária e do andamento do Programa de Metas. Em 2015, o Portal abrigará ainda o projeto **Orçamento Cidadão**, um conjunto de iniciativas



da Prefeitura em parceria com a Câmara Municipal que visa aproximar a população do orçamento e das finanças públicas do município.

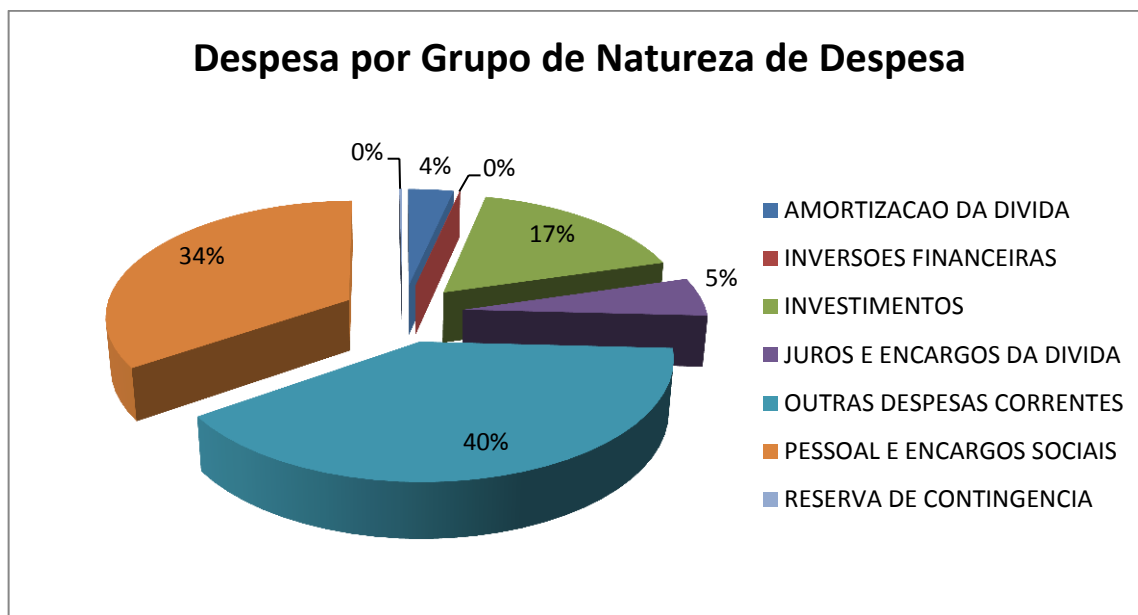
Ainda no sentido de ampliar a transparência orçamentária, esta proposta dá continuidade à iniciativa deflagrada no PPA 2014-2017 de aprofundar a prestação de contas, a regionalização do gasto público e a vinculação entre orçamento e Programa de Metas por meio do **Detalhamento da Ação – DA**. Este instrumento inovador permite acompanhar a distribuição dos recursos orçamentários no território da Cidade e garante sua relação com as metas da gestão.

### **INFORMAÇÕES GERAIS SOBRE A PROPOSTA ORÇAMENTÁRIA 2015**

A proposta orçamentária para o exercício de 2015 foi elaborada com base nos princípios previstos no Art. 3º da Lei nº 16.047, de 18 de julho de 2014 – LDO/2015. São eles: justiça social, participação, transparência e sustentabilidade.

A despesa consolidada constante no Orçamento Fiscal foi fixada em R\$ 51.332.748.121,00 (cinquenta e um bilhões, trezentos e trinta e dois milhões, setecentos e quarenta e oito mil e cento e vinte um reais), sendo R\$ 40.716.043.425,00 como Despesas Correntes e R\$ 10.506.704.696,00 como Despesas de Capital, além de R\$ 110.000.000,00 a título de Reserva de Contingência.

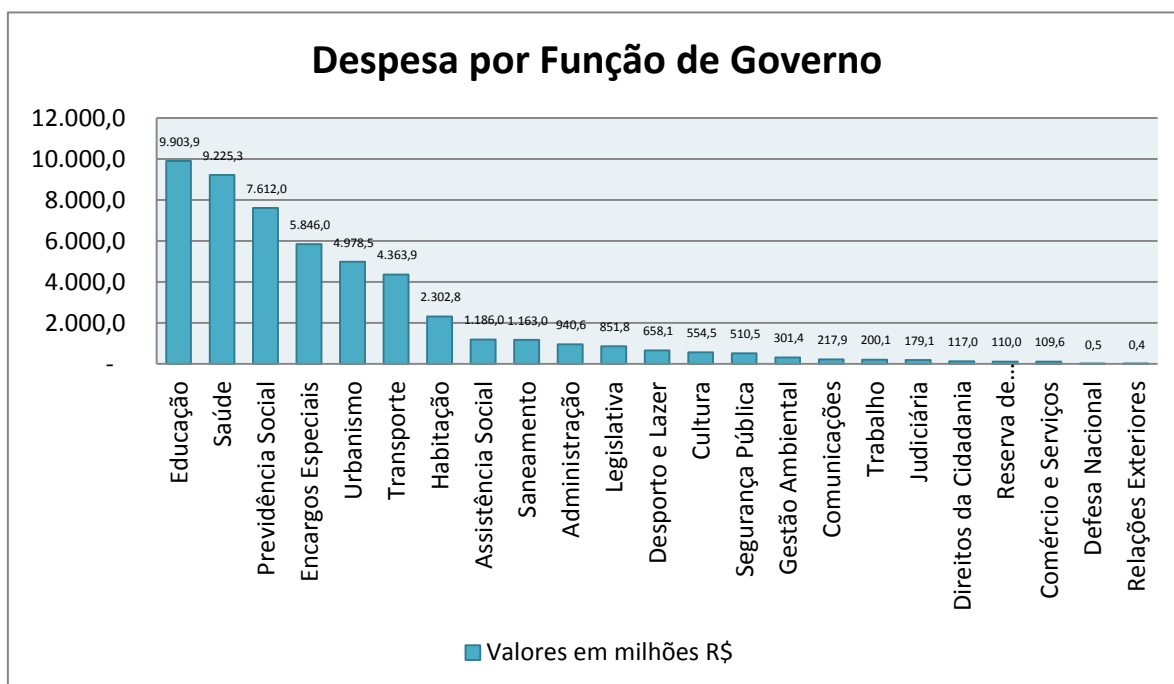
Ilustramos, por intermédio do gráfico abaixo, as despesas por Grupo de Natureza de Despesa, identificando a respectiva composição, bem como a proporção entre os recursos destinados ao custeio e aqueles destinados aos investimentos.



Fonte: SEMPLA - CGO

Apresentamos também o gráfico ilustrando a despesa por Função de Governo, em que se destaca a distribuição dos recursos pelas diversas áreas de atividades desenvolvidas por esta municipalidade.

Podemos observar que a educação e a saúde continuam sendo os temas a concentrar as maiores fatias de recursos.



Fonte: SEMPLA - CGO



Em seguida, temos o gráfico das despesas por fonte de recursos. A fonte Tesouro Municipal é a mais significativa, respondendo por 62% do orçamento. Em segundo lugar temos a fonte Transferências Federais, com 16%.

A fonte Receita condicionada responde por cerca de 1,5% do Orçamento, R\$789 milhões, e se refere à receita que deve ser arrecadada caso haja decisão da justiça favorável à aplicação da Lei Municipal nº15.889/2013 que revisa a Planta Genérica de Valores (PGV) do IPTU. Esta revisão deve ser realizada periodicamente, conforme a Lei 15.044/2009.

O Tribunal de Justiça de São Paulo (TJ-SP) suspendeu por meio de uma liminar os efeitos da lei aprovada pelo Legislativo e sancionada pelo Executivo. A questão encontra-se em fase de julgamento de mérito.

Os valores venais da atual PGV representam hoje, em média, 30% do valor de mercado<sup>1</sup>. Com a nova Lei, esses valores passariam a representar 59% do valor de mercado em 2014, sem considerar a inflação. Outros pontos que merecem destaque com relação à nova lei são<sup>2</sup>:

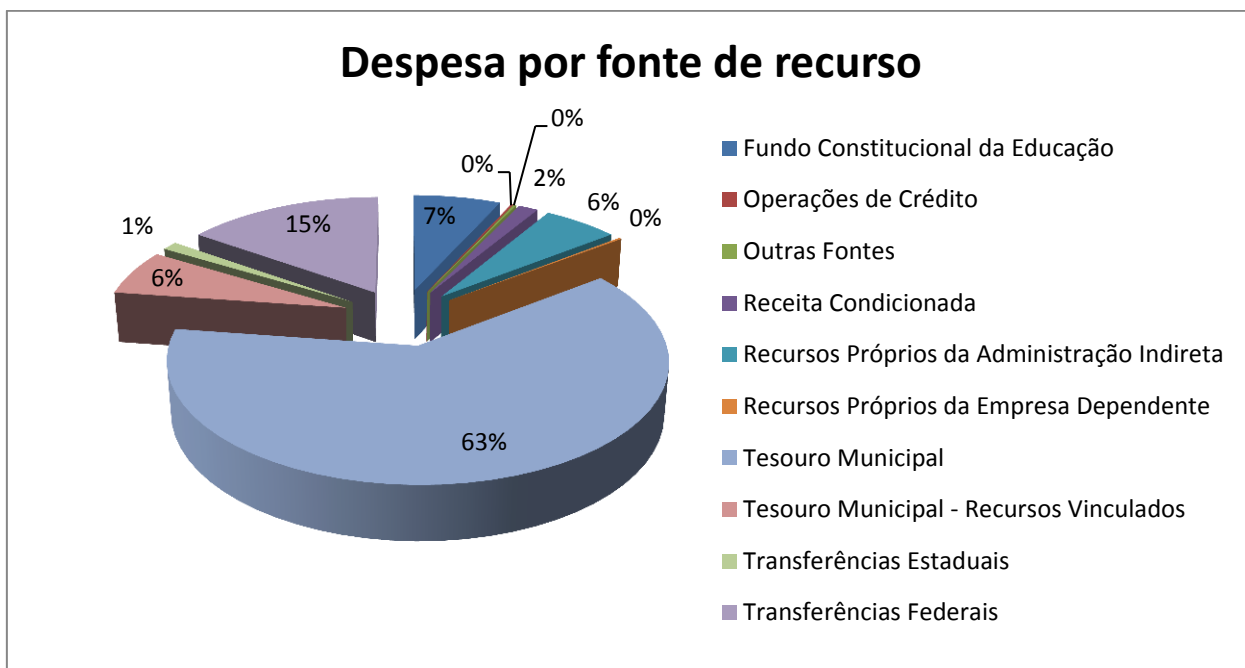
- A alíquota do IPTU seria reduzida em aproximadamente um 0,1 ponto percentual em todas as faixas de cobrança (Cálculo do IPTU = alíquota x valor venal do imóvel)
- Aumento médio aproximado do IPTU (total): 14%
- Aumento médio aproximado para imóveis residenciais pagantes: 11%
- Número de contribuintes isentos: cerca de 1 milhão (Total de contribuintes: cerca de 3 milhões)

O orçamento das despesas na fonte 07 é um mecanismo de transparência com relação aos objetivos da revisão da PGV e ajuda a compreender sua importância para o desenvolvimento da cidade.

---

<sup>1</sup> Dados de 2013.

<sup>2</sup> Os itens abaixo foram calculados considerando a aplicação da Lei para o ano de 2014. Caso seja alterada a decisão do TJ de suspensão dos efeitos da Lei, as estimativas poderão sofrer ajustes para a sua aplicação em 2015.



Fonte: SEMPLA - CGO



## Demonstrativo da Situação Econômico – Financeira

### Primeiro Semestre 2014

Seguindo as premissas estabelecidas pela Lei Complementar nº 101, de 04/05/2000, artigos 5º ao 7º, a Proposta Orçamentária para 2015 (PLOA - 2015) foi elaborada de forma compatibilizar o Plano Plurianual (PPA) elaborado para o quadriênio 2014-2017 com a Lei de Diretrizes Orçamentárias (LDO) elaborada para 2015. O PLOA – 2015 visa, por meio das ações da Administração Pública do Município, ao cumprimento das metas fiscais consoante disposto no § 1º do Artigo 4º na Lei Complementar nº 101, de 04/05/2000 e alterações.

As premissas econômicas adotadas na elaboração da presente proposta orçamentária tomam como base as variáveis macroeconômicas divulgadas pelo Banco Central, relatório FOCUS de 06/06/2014, conforme tabela 6 incluída no tópico “Critérios para a Projeção da Receita Orçamentária 2015”.

O Orçamento Fiscal, para o exercício de 2014, foi aprovado pela Lei nº 15.950 de 30/12/2013, que estimou a receita e fixou a despesa em R\$ 50.569.325.587,00.

Quando comparamos a realização da receita de Janeiro a Junho de 2014 com o mesmo período do exercício anterior, encontra-se a seguinte situação:

**Tabela 1: Comparativo de receitas até junho, períodos 2013 e 2014**

Receita Consolidada Valores em R\$ milhões	2013		2014		Variação Nominal	Variação Real
	Realizado	Realizado até Junho	Orçamento	Realizado até Junho	Junho/2013 x Junho/2014	Junho/2013 x Junho/2014
<b>RECEITA CORRENTE</b>	<b>35.708</b>	<b>18.578</b>	<b>39.629</b>	<b>19.620</b>	<b>5,61%</b>	<b>-0,38%</b>
Receita Tributária	18.464	9.626	20.496	10.429	8,34%	2,16%
Receita de Contribuições	1.171	537	1.279	594	10,58%	4,26%
Receita Patrimonial	714	292	522	396	35,71%	27,92%
Receita de Serviços	391	201	496	176	-12,28%	-17,23%
Receita de Transferências	12.651	6.791	13.998	6.857	0,97%	-4,69%
Outras Receitas Correntes	2.317	1.132	2.838	1.168	3,22%	-2,68%
<b>RECEITA DE CAPITAL</b>	<b>1.327</b>	<b>525</b>	<b>9.272</b>	<b>491</b>	<b>-6,34%</b>	<b>-12,31%</b>
Operações de Crédito	0	0	50	6	0,00%	0,00%
Alienações de Bens	12	8	1.300	10	13,34%	6,50%
Amortização de Empréstimos	25	13	23	13	3,57%	-2,46%
Transferências de Capital	539	219	6.061	332	51,39%	41,62%
Outras Receitas de Capital	751	284	1.838	131	-53,82%	-56,58%
<b>RECEITA INTRA-ORÇAMENTÁRIA</b>	<b>1.428</b>	<b>639</b>	<b>1.669</b>	<b>684</b>	<b>7,02%</b>	<b>0,87%</b>
<b>RECEITA TOTAL</b>	<b>38.463</b>	<b>19.742</b>	<b>50.569</b>	<b>20.795</b>	<b>5,34%</b>	<b>-0,66%</b>

Fonte: SOF (21/07/2014) Elaboração: SF - ASPLA



A Receita Total, no acumulado de Junho de 2014, registrou acréscimo nominal (5,34%) e decréscimo real (-0,66%) quando comparada ao mesmo período do ano anterior, conforme tabela 1.

As Receitas Correntes apresentaram crescimento nominal de 5,61% e decréscimo real de 0,38%, sendo o grupo Receita Patrimonial detentor do melhor desempenho, com variação real positiva de 27,92%, justificada pela receita oriunda do resgate das aplicações financeiras ao longo do período.

A Receita de Capital apresentou variação negativa (-12,31%), em função, principalmente, de Outras Receitas de Capital (FUNDURB, FEMA, FEAB). Entretanto destacamos o acréscimo nas Transferências da União, de R\$ 23 milhões em 2013 para R\$ 123 milhões em 2014, representando a variação real positiva de 413,5% para o período.

No grupo Receitas Tributárias, observa-se crescimento nominal de 8,34% e real de 2,16%. A receita de Impostos (IPTU, ISS, ITBI e IR) cresceu 6,4% nominal e 0,3% real, totalizando acréscimo de R\$ 757 milhões quando comparado ao primeiro semestre de 2013.

Deste modo, a análise das receitas tributárias municipais segue permeada pelas contínuas práticas de inteligência fiscal e constante aperfeiçoamento de ferramentas para ampliação e eficiência da arrecadação, os quais possibilitam a obtenção dos recursos para fazer frente às despesas incorridas no atendimento às demandas da população.

Com esse propósito, diversas ações vêm sendo empreendidas pela Administração, com o objetivo de agilizar e aperfeiçoar a arrecadação de tributos, com resultados já observados na arrecadação ao longo do primeiro semestre do corrente ano. Podemos citar a variação real positiva de 10,8% no ISS – Simples Nacional, decorrentes das atividades inéditas de fiscalização e monitoramento de empresas optantes pelo Simples Nacional. Destacamos ainda, que São Paulo foi o primeiro município a lavrar Auto de Infração do Simples Nacional.

Ainda discorrendo sobre ações inéditas, citamos a ação conjunta deflagrada pelas Receitas Municipal e Federal, voltada às administradoras dos shoppings centers



paulistanos com o objetivo de combater a sonegação verificada no setor. A troca de informações e o cruzamento de dados entre ambas as esferas de governo tornou possível a realização do trabalho conjunto. Assim, por conta do sucesso desta parceria, as Receitas Federal e Municipal de São Paulo já desenvolvem estudos para futuras operações conjuntas voltadas também para outros setores da economia.

Vale ressaltar o desenvolvimento, para algumas atividades econômicas, do Sistema Autenticador e Emissor de Documentos Fiscais Eletrônicos (SAT) que garante ao prestador de serviços facilidade no processo de emissão da Nota Fiscal, além de rapidez e transparência na relação com o fisco municipal. A utilização de um equipamento blindado e inviolável garantirá que as Notas Fiscais Eletrônicas sejam emitidas junto com o fechamento da compra, com avanços no combate à sonegação. Uma Instrução Normativa determina a obrigatoriedade do SAT aos prestadores de serviços, a partir de Março de 2015.

A Administração Tributária do Município de São Paulo também vem desenvolvendo ferramentas capazes de aprimorar e agilizar a dinâmica do lançamento, da constituição, assim como da inscrição em dívida ativa dos créditos tributários. Neste sentido, por exemplo, com o uso de tecnologia de informação, desenvolveu a plataforma para o seu relacionamento virtual com os contribuintes do ISS Retido na Fonte, denominada Domicílio Eletrônico do Contribuinte (DEC).

Ressaltamos também ações empreendidas junto ao ITBI, em março do corrente, a atualização do Valor Venal de Referência dos imóveis, que corrigiu a defasagem no referido valor, tomado como base de cálculo do imposto. Outro exemplo, a incorporação de novas áreas à zona urbana do Município para efeitos dos Impostos Predial e Territorial Urbano, acrescentando ao perímetro atual, aproximadamente 48,2 milhões de m<sup>2</sup>. Finalizando, a Administração disciplinou as atividades de monitoramento e o relacionamento com os Grandes Contribuintes.

Na sequência, salientamos a contínua busca da Administração por recursos, desenvolvendo um trabalho consistente de adequação e aprimoramento dos métodos e da execução dos procedimentos. Haja vista a obtenção de recursos por meio do Programa de Aceleração do Crescimento (PAC), que atingiram R\$ 113,9 milhões no período, valor que representa 90% do total das transferências recebidas da União,



Ilustrando ainda o bom desempenho desse grupo de receitas, temos o Fundo Municipal de Assistência Social (FMAS), o Sistema Único de Saúde (SUS) e o Fundo Nacional do Desenvolvimento da Educação (FNDE) com variações reais positivas de 36%, 12,7% e 4,2% respectivamente.

Finalizando, cabe ressaltar a observância, desde o início da atual gestão, do emprego de esforços para expandir a obtenção de recursos, manter o equilíbrio fiscal, assim como assegurar a eficiência e a qualidade dos gastos públicos.



**Demonstrativos dos efeitos decorrentes de isenções, anistias, remissões, subsídios e benefícios de natureza financeira, tributária e creditícia.**

Consoante disposto no artigo 165, parágrafo 6º, da Constituição Federal; no artigo 137, parágrafo 6º, da Lei Orgânica do Município; e ainda no artigo 5º, inciso II, da Lei Complementar nº 101/2000 (LRF), segue o demonstrativo dos efeitos decorrentes de isenções anistias, remissões, subsídios e benefícios de natureza financeira, tributária e creditícia. Para o exercício de 2015, a renúncia total estimada é da ordem de R\$1,45 bilhões, distribuídas conforme as tabelas a seguir:



**Tabela 2: Renúncia do IPTU**

SETORES/ PROGRAMAS/BENEFICIÁRIO	R\$ milhões Previsão 2015
Programa de Incentivos Fiscais para prestadores de serviços em região da Zona Leste (LEI Nº 15.931, DE 20 DE DEZEMBRO DE 2013)	17,11
Isenção do IPTU para empresas estatais municipais Lei nº 15.406/11	5,72
“Minha casa, Minha Vida” (Lei nº 15.360/11)	3,06
Isenção VVI Lei 13.698/03 e 15.044/09	565,41
Desconto VVI Lei 13.698/03 e 15.044/09	237,05
COHAB - CIA METROP.HABITACAO S.PAULO arts. 1º e 4º da Lei nº 11.856/1995 e art. 2º da Lei nº 13.657/2003	10,12
SEDE DE REPRESENTACAO CONSULAR art. 32 da Convenção de Viena	1,20
RESID. CHEFES REPARTICOES CONSULARES art. 32 da Convenção de Viena	0,40
ENTIDADES RELIGIOSAS art. 18 da Lei nº 6.989/1966	5,86
TEMPLO - NAO PROPRIETARIO art. 7º da Lei nº 13.250/2001, com a redação dada pelo art. 2º da Lei nº 13.879/2004 e 14.125/2005).	4,13
AGREMIACOES DESPORTIVAS art. 18 Lei nº 6.989/1966 com a redação da Lei nº 14.865/2008	10,78
ENTIDADES CULTURAIS art. 18 da Lei nº 6.989/1966	5,06
ENTIDADES CULTURAIS-COMODATO art. 1º da Lei 13.672/2003	0,13
IMOVEL DE PARTIC-CEDIDO EM COMOD-MUN,EST,UM art. 18 da Lei nº 6.989/1966	0,13
SOCIEDADES AMIGOS DE BAIRRO art. 1º da Lei nº 10.530/1988	0,40
EX-COMBATENTES SEGUNDA GUERRA MUNDIAL art. 1º da Lei nº 11.071/1991	0,40
APOSENTADO/PENSIONISTA/RENDA VITALICIA art. 1º da Lei nº 11.614/1994	38,87
LEI 14.493/2007- ENCHENTES E ALAGAMENTOS	0,40
IMOVEL EM LOTEAMENTO IRREGULAR art. 26 Lei nº 14.125/2005, com a redação dada pela Lei nº 14.260/2007	0,27
<b>TOTAL (I)</b>	<b>906,48</b>

Fonte: SF – SUREM

**Tabela 3: Renúncia do ITBI-IV**

SETORES/ PROGRAMAS/BENEFICIÁRIO	R\$ milhões Previsão 2015
“Minha casa, Minha Vida” Lei nº 15.360/11.	1,46
Imóveis exclusivamente res. Valor menor R\$30 mil art. 3º da Lei nº 13.402/2002	0,40
0,5% até R\$42.800,00 (SFH) Lei 11.154/91	27,68
<b>TOTAL (II)</b>	<b>29,55</b>

Fonte: SF – SUREM



**Tabela 4: Renúncia de Taxas**

SETORES/ PROGRAMAS/BENEFICIÁRIO	R\$ milhões
	Previsão 2015
Microempreendedor Individual – MEI art. 1º da Lei nº 15.032/2009 - TFA	2,91
Administração Direta da União, dos Estados, do DF e dos Municípios art. 26 da Lei nº 13.477/2002	0,03
Microempreendedor Individual – MEI art. 1º da Lei nº 15.032/2009 - TFE	19,43
autônomos que desenvolvam atividade que não exija formação específica art. 26 da Lei nº 13.477/2002	0,33
<b>TOTAL (III)</b>	<b>22,71</b>

Fonte: SF – SUREM

**Tabela 5: Renúncia do ISS**

SETORES/ PROGRAMAS/BENEFICIÁRIO	R\$ milhões
	Previsão 2015
Programa de Incentivos Fiscais para prestadores de serviços em região da Zona Leste (LEI Nº 15.931, DE 20 DE DEZEMBRO DE 2013)	65,08
Decorrente de créditos da Nota Fiscal Paulista ou saque CC/CP Lei nº 15.406/11	99,83
Distribuição de prêmios do Sorteio da Nota Fiscal Paulista Lei nº 15.406/11	33,28
Isonção do ISS para empresas estatais municipais Lei nº 15.406/11	49,51
“Minha casa, Minha Vida” (Lei nº 15.360/11)	10,78
Isonção para Autônomos (Lei Municipal nº 14.864/2008)	61,23
Isonção para Empresas Concessionárias Transporte Ônibus (Lei Municipal nº 8.593/1977)	127,78
Isonção Cultural (Lei Municipal nº 15.134/2010)	1,33
Isonção para Desfiles de Blocos Carnavalescos (Lei Municipal nº 14.910/2009)	0,27
<b>TOTAL (IV)</b>	<b>449,07</b>
<b>TOTAL (I+II+III+IV)</b>	<b>1.407,81</b>

Fonte: SF – SUREM

**Demonstrativo das medidas de compensação às renúncias de receita e ao aumento de despesas obrigatórias de caráter continuado.**

Para assegurar a compensação dos efeitos da renúncia de receita e o aumento de despesas obrigatórias de caráter continuado, destacamos as seguintes ações:



- Combate à inadimplência, promovendo a cobrança de parcelas vencidas dentro do próprio exercício de referência;
- Proposta de Projeto de Lei instituindo o Programa de Parcelamento Incentivado – PPI 2014, propiciando condições para que a Fazenda Municipal possa receber créditos de difícil recuperação;
- Medidas inovadoras ou modificações pontuais de caráter tributário propostas, com o propósito de atrair investimentos privados, estimulando o estabelecimento de empresas nos limites do Município de São Paulo.
- Buscar oportunidades de parcerias junto às esferas estadual e federal para o financiamento de despesas no interesse do Município;
- Controle Interno efetivo, para aprimorar a eficiência dos serviços públicos municipais instituídos;
- Exigência de cumprimento aos artigos 16 e 17 da Lei Complementar nº 101/00, pelos ordenadores de despesa desta municipalidade, para viabilizar o cumprimento das metas fiscais.



## **Crítérios para a Projeção da Receita Orçamentária 2015**

As receitas orçamentárias para o exercício de 2015 foram estimadas considerando-se o comportamento histórico, inclusive a arrecadação no primeiro semestre do exercício corrente. Além do referido comportamento, tomaram-se como premissas as projeções elaboradas para a economia, as quais foram estabelecidas por meio dos indicadores de conjuntura divulgados oficialmente.

Consideraram-se ainda as circunstâncias de ordem conjuntural que possam comprometer o desempenho de cada fonte de receita, a expectativa para o cenário macroeconômico, bem como os benefícios de natureza tributária, tais como anistias, subsídios, créditos presumidos e isenções.

A tabela a seguir resume os principais indicadores econômicos utilizados na elaboração da Proposta Orçamentária para 2015. Os valores que constituem o cenário adotado basearam-se em dados do Banco Central do Brasil e divulgadas no Relatório de Mercado Focus - Séries<sup>3</sup>.

---

<sup>3</sup> Posição em 06/06/2014. Para maiores informações, visite: <https://www.bcb.gov.br/?FOCUS>



**Tabela 6: Variáveis Macroeconômicas**

Variáveis Macroeconômicas	2015
PIB TOTAL	1,73%
PIB SERVIÇOS	1,89%
SELIC FIM DE PERÍODO	12,00%
SELIC MÉDIA	11,97%
TJLP MÉDIA (*)	5,00%
IPCA	6,08%
IGP-DI - anual	5,50%
INPC - anual	5,69%
Cotação do dolar fim do período em R\$	2,50
Cotação média do dólar em R\$	2,47
Crescimento cadastro Imp. Predial Urbano (*)	1,86%
Crescimento cadastro Imp. Territorial Urbano (*)	-1,38%
Inadimplência do Imposto Territorial Urbano (*)	19,20%
Inadimplência Imposto Predial(*)	10,80%
Pagamento à Vista Imposto Predial (*)	24,63%
Pagamento à Vista Imposto Territorial Urbano (*)	27,30%
Desconto para IPTU à Vista	4,00%
Taxa de crescimento de veículos novos (Produção Industrial)	2,25%
Crescimento da frota	3,00%
Variação Preço Automóveis (IPCA - Veículos Usados (SP) - Acum 12m)	-0,84%

Fonte: Banco Central - FOCUS SÉRIES: posição em 06/06/2014; (\*) Variáveis estimadas por SF.

A seguir, categorias de receitas municipais elencadas:

**Receita Tributária:** Abrange o Imposto de Renda Retido na Fonte (IRRF) incidente sobre os rendimentos pagos às autarquias e fundações e os tributos próprios do Município (Imposto sobre a Propriedade Territorial Predial Urbana / IPTU, Imposto Sobre Serviços / ISS, Imposto Sobre a Transmissão de Bens Imóveis – Inter Vivos / ITBI - IV, Taxas e Contribuição de Melhoria), conforme segue:

- a. **IPTU:** Receita estimada considerando-se a vigência da lei que determina Revisão da Planta Genérica de Valores (PGV). A respectiva estimativa também utiliza o índice de expansão do cadastro de contribuintes do Imposto Predial (1,86%), o nível de inadimplência e o declínio do Imposto Territorial (-1,38%). Importante lembrar que a receita adicional gerada pela revisão, enquanto não houver vigência da



lei que estabelece a PGV, será considerada como receita condicionada de IPTU.

- b. **ISS:** Receita influenciada por variáveis econômicas e estimada considerando-se a taxa de crescimento do Produto Interno Bruto – PIB - Serviços, e a taxa média de inflação prevista (Relatório de Mercado Focus) para o ano de 2015.
- c. **ITBI – IV:** Receita estimada levando-se em conta a projeção de crescimento do PIB e a taxa de inflação média.
- d. **Taxas:** Receita de taxas diversas foi estimada, em sua maioria, utilizando-se a projeção de inflação do exercício em curso e a projeção de crescimento do PIB.

**Receita de Contribuições:** Compreendem as receitas provenientes da contribuição do servidor destinadas a manutenção do seu regime de previdência e da Contribuição para o Custeio do Serviço de Iluminação Pública – COSIP, que foram estimadas considerando-se, para efeito de reajuste da tarifa da energia elétrica, a projeção de inflação do exercício (Relatório de Mercado Focus) e, adicionalmente, o respectivo crescimento vegetativo.

**Receitas Patrimoniais:** A projeção deste grupo de receitas considerou a expectativa do saldo médio das disponibilidades e da taxa de juros para o período de 2015.

**Receita de Serviços:** Compreende as receitas provenientes da prestação de serviços de saúde estimadas pela Secretaria Municipal de Saúde (SMS), e a Receita de Serviços Administrativos, cuja projeção levou em consideração o nível de atividade econômica e a inflação do exercício.



**Transferências Correntes:** Compreendem os recursos de natureza constitucional, legal ou voluntária, transferidos ao Município, provenientes do Estado, da União, dos convênios firmados com o Poder Público ou iniciativa privada e ainda as transferências intergovernamentais, do FUNDEB. Destacam-se neste grupo:

- a. **Fundo de Participação dos Municípios (FPM):** Receita estimada em função da arrecadação histórica, fazendo-se uso de modelagem estatística.
- b. **ICMS:** Assim como no caso do FPM, a estimativa da receita considerou o nível de atividade econômica e a inflação prevista.
- c. **IPVA:** Além do PIB e da inflação, a estimativa desta receita, considerou ainda a expansão do número de veículos licenciados no Município de São Paulo, a taxa de crescimento de veículos novos e a variação de preços de automóveis.
- d. **FUNDEB:** A estimativa considerou a receita prevista para as transferências dos principais impostos que compõem sua base (ICMS, IPVA e FPM). A previsão utiliza o histórico das receitas do ICMS, IPVA e FPM, gerando um modelo estatístico, alimentado com as receitas previstas para os referidos impostos em 2015, resultando então num valor estimado de receita para o FUNDEB.
- e. **Demais transferências:** Receitas informadas pelas Secretarias Municipais que as gerenciam, estimadas com base em convênios celebrados e a celebrar.

**Outras Receitas Correntes:** Receitas provenientes em grande parte de multas, dos estoques da dívida ativa e das adesões aos programas de parcelamento incentivados.



**Operações de Crédito:** Referem-se a financiamentos para programas de investimento contratados e a contratar, com previsões que levaram em consideração a expectativa dos órgãos contratantes.

**Alienações de Bens:** Compreende o ingresso de recursos provenientes das alienações legalmente autorizadas de imóveis do patrimônio municipal.

**Transferências de Capital:** Receitas informadas pelas respectivas Pastas Gestoras, formadas em grande parte por convênios celebrados ou a celebrar.

**Deduções da Receita para a Formação do FUNDEB:** Representa a dedução legal de 20,00% das receitas das transferências de FPM, ICMS, Imposto Sobre Produtos Industrializados (IPI), sobre exportações (IE) e ICMS desoneração (L.C. 87/96), bem como das transferências do Imposto Territorial Rural (ITR) e do IPVA.



### Compatibilidade das Metas Fiscais

Considerando as informações abaixo as metas de 2014 estão sendo revistas e indicam a necessidade de futuros ajustes pontuais devido a esta particularidade.

**Resultado Primário:** Ao longo do exercício 2014, o resultado primário, que leva em conta apenas as receitas e despesas primárias do exercício, vem sendo afetado, principalmente, pela utilização de saldo acumulado na fonte tesouro vinculado (Fonte 08). Está sendo utilizado saldo acumulado das Operações Urbanas, principalmente Água Espraiada e Faria Lima na execução de projetos de interesse público. Também são utilizados saldos acumulados dos fundos municipais, tais como do Fundo Municipal de Desenvolvimento Urbano (FUNDURB) e do Fundo Especial de Meio Ambiente e Desenvolvimento Sustentável (FEMA). Tais recursos foram acumulados ao longo dos últimos anos e sua utilização era objeto de cobrança da sociedade.

A utilização integral dos referidos saldos já era planejada, mas a velocidade da execução dos projetos foi acima das expectativas, com impacto positivo no valor total dos investimentos em 2014. Desta forma a meta de resultado primário deste exercício deve ser reduzida para R\$ 50.000.000,00 (cinquenta milhões de reais).

Por se tratar da utilização de saldos acumulados de recursos vinculados, ou seja, que só podem ser utilizados exclusivamente para os projetos em questão. A redução da meta de resultado primário não impactará nos pagamentos da dívida e nem afetará a solvência do Município, permitindo que todos os compromissos financeiros sejam integralmente honrados.

**Resultado Nominal:** Com a utilização desses saldos em níveis de execução acima do anteriormente esperado para 2014, houve redução na expectativa da disponibilidade de caixa. A redução da disponibilidade de caixa implica na necessidade de revisão do resultado nominal para 2014, devendo ser alterado para R\$8.012.410.000,00 (oito bilhões, doze milhões, quatrocentos e dez mil reais). Vale ressaltar que a dívida permanece dentro dos parâmetros contratados, não existindo endividamento adicional.



## Legislação da Receita

**Legislação Genérica (a ausência de menção expressa à legislação específica subentende-se previsão da receita na legislação genérica citada).**

### Nacional

Constituição da República Federativa do Brasil, de 05 de outubro de 1988, artigos 145, 146, 149-A, 150, 156, 158 e 159.

Lei 5.172, de 25 de outubro de 1966 (Código Tributário Nacional).

Lei Complementares nº 101, de 04 de maio de 2000 (Lei de Responsabilidade Fiscal); nº 116, de 31 de julho de 2003; nº 123 de 14 de dezembro de 2006; nº 127, de 14 de agosto de 2007, nº 128 de 19 de dezembro de 2008, nº 133, de 28 de dezembro de 2009, nº 139, de 10 de novembro de 2011, nº 141 de 13 de janeiro de 2012 e nº 143 de 17 de julho de 2013.

Lei 9.503, de 23 de setembro de 1997.

Portaria Interministerial nº 163, de 04 de maio de 2001; n.º 325, de 27 de agosto de 2001, n.º 519, de 27 de novembro de 2001, nº 688, de 14 de outubro de 2005; nº 338 de 26 de abril de 2006; nº 3, de 14 de outubro de 2008; nº 2 de 06 de agosto de 2009; nº 1, de 18 de junho de 2010; nº 2, de 19 de agosto de 2010; nº 1, de 20 de junho de 2011 e nº 2 de 25 de agosto de 2011.

Portarias STN n.º 212, de 4 de junho de 2001, n.º 327, de 27 de agosto de 2001, n.º 328, de 27 de agosto de 2001, nº 303, de 28 de abril de 2005, nº 338, de 26 de abril de 2006, nº 340 de 26 de abril de 2006 e nº 245, de 30 de abril de 2007.

Resoluções CGSN nº 113/2014; 112/2014; 108/2013; nº 107 de 9 de maio de 2013; 106/2013; nº 105 de 21 de dezembro de 2012; nº 104 de 12 de dezembro de 2012; 102/2012; nº 101 de 19 de setembro de 2012; nº 100 de 27 de junho de 2012; nº 99 de 16 de abril de 2012; nº 98 de 13 de março de 2012; nº 97, de 1º de fevereiro



de 2012; nº 96, de 1º de fevereiro de 2012; nº 94 de 29 de novembro de 2011; 65/2009; nº 50/2008, nº 11/2007.

### **Estadual**

Constituição do Estado de São Paulo, de 05 de outubro de 1989, artigos 167 e 168.

### **Municipal**

Resolução SF n.º 40, de 2001.

Resolução SF n.º 43, de 2001.

### **Leis**

6.989/66, 6.999/67, 7.945/73, 9.260/81, 9.384/81, 10.024/85,  
10.182/86, 10.235/86, 10.394/87, 10.734/89, 11.458/93, 11.960/95,  
12.288/96, 12.491/97, 12.524/97, 12.782/98, 13.092/00, 13.105/00,  
13.250/01, 13.259/01, 13.275/02, 13.283/02, 13.474/02, 13.475/02,  
13.496/03, 13.698/03, 13.734/89, 13.736/04, 13.879/04, 14.042/05,  
14.062/05, 14.094/05, 14.096/05, 14.107/05, 14.125/05, 14.129/06,  
14.256/06, 14.260/07, 14.449/07, 14.511/07, 14.718/08, 14.865/08,  
14.888/09, 15.057/09, 15.360/11, 15.402/11, 15.406/11, 15.413/11,  
15.690/11, 15.798/13, 15.891/13, 15.928/13, 15.931/13, 15.948/13.

### **Decretos**

8.988/70, 15.474/78, 15.744/79, 17.519/81, 21.705/85, 26.120/88,  
27.842/89, 37.783/98, 37.751/98, 37.783/98, 37.892/99, 40.151/00,  
41.724/02, 43.742/03, 44.493/04, 45.324/04, 46.996/06, 47.096/06,  
47.165/06, 47.314/06, 50.567/09, 50.895/09, 51.362/10, 52.485/11,  
52.488/11, 52.614/11, 52.694/11, 52.703/11, 52.751/11, 52.871/11,  
54.760/14.

### **Legislação Específica**

---



Receitas Correntes

Receita Tributária

Imposto sobre a Propriedade Territorial Urbana

Leis

7.687/71, 9.195/80, 9.275/81, 9.774/84, 9.805/84, 10.055/86,  
10.211/86, 10.235/86, 10.365/87, 10.439/88, 10.530/88, 10.565/88,  
10.598/88, 10.698/88, 10.796/89, 10.805/89, 10.815/89, 10.819/89,  
10.921/90, 10.978/91, 11.071/91, 11.152/91, 11.334/92, 11.338/92,  
11.457/93, 11.556/94, 11.614/94, 11.711/94, 11.856/95, 11.960/95,  
12.288/96, 12.349/97, 12.350/97, 12.491/97, 12.542/97, 12.759/98,  
12.782/98, 12.961/99, 13.105/00, 13.106/00, 13.250/01, 13.259/01  
13.475/02, 13.516/03, 13.558/03, 13.657/03, 13.672/03, 13.698/03,  
13.736/04, 13.776/04, 13.797/04, 13.876/04, 13.879/04, 13.885/04,  
14.089/05, 14.493/07, 14.501/07, 14.652/07, 14.654/07, 14.657/07,  
14.690/08, 14.869/08, 15.044/09, 15.082/09, 15.234/10, 15.402/11,  
15.499/11, 15.525/12, 15.526/12.

Decretos

17.112/80, 25.171/87, 25.246/88, 27.371/88, 27.458/88, 31.088/92,  
32.928/92, 33.979/94, 34.720/94, 36.657/96, 36.682/96, 36.773/97,  
37.270/97, 37.302/98, 37.751/98, 37.782/98, 37.783/98, 37.892/92,  
38.080/99, 38.231/99, 40.213/00, 41.724/02, 42.095/02, 42.761/02,  
44.015/04, 44.262/04, 44.344/04, 44.492/04, 44.493/04, 44.549/04,  
44.667/04, 45.082/04, 45.127/04, 45.659/04, 46.595/05, 46.877/05,  
47.123/06, 47.165/06, 47.314/06, 48.081/06, 48.767/07, 49.075/07,  
50.342/08, 51.122/09, 51.122/09, 51.362/10, 51.674/10, 51.920/10,  
52.007/10, 52.485/11, 52.536/11, 52.614/11, 52.694/11, 52.751/11,  
52.859/11, 52.871/11, 52.884/11, 53.648/12, 54.731/13, 54.832/14.

Imposto sobre Transmissão "Inter-Vivos" – ITBI-IV



Leis

11.154/91, 11.632/94, 12.491/97, 13.107/00, 13.259/01, 13.402/02,  
13.680/03, 13.741/04, 14.654/07.

Decretos

33.761/93, 42.095/02, 44.594/04, 48.608/07, 52.871/11, 53.799/13,  
55.196/14

Imposto sobre Serviços de Qualquer Natureza - ISS

Atos Complementares

34/67.

Decretos-lei

406/68, 834/69.

Leis Municipais

7.047/67, 7.410/69, 7.687/71, 8.084/74, 8.327/75, 8.435/75,  
8.593/77, 8.809/78, 9.121/80, 9.664/83, 9.804/84, 10.105/86,  
10.635/88, 10.795/89, 10.804/89, 10.817/89, 11.085/91, 11.087/91,  
11.522/94, 11.856/95, 11.960/95, 12.350/97, 12.491/97, 12.759/98,  
13.092/00, 13.105/00, 13.251/01, 13.476/02, 13.558/03, 13.701/03,  
13.710/04, 13.712/04, 13.720/04, 13.763/04, 13.876/04, 14.042/05,  
14.096/05, 14.097/05, 14.449/07, 14.652/07, 14.654/07, 14.668/08,  
14.863/08, 14.864/08, 14.869/08, 14.910/09, 15.134/10, 15.413/11.

Decretos

10.407/73, 14.152/76, 14.523/77, 14.688/77, 16.531/80, 16.829/80,  
16.905/80, 17.019/80, 17.166/81, 17.245/81, 17.503/81, 19.439/84,  
20.579/84, 22.364/86, 40.151/00, 44.022/03, 45.012/04, 50.996/09,  
52.536/11, 52.610/11, 53.151/12, 53.628/12.

Portaria Intersecretarial SF/SNJ



04/2007, 06/2009.

Portaria SNJ/FISC

05/2012

Imposto sobre Vendas a Varejo de Combustíveis Líquidos e Gasosos

Emenda Constitucional

03/93

Leis

10.692/88, 11.458/93, 11.712/94.

Decretos

27.620/89.

Taxas de Fiscalização de Localização, Instalação e Funcionamento

Leis

8.809/78, 8.327/75, 9.260/80, 9.342/81, 10.373/87, 11.775/95,  
12.891/99, 13.428/02, 13.477/02.

Decretos

10.677/73, 11.098/74, 11.448/74, 11.566/74, 17.519/81, 20.583/84.

Taxas de Licença para Tráfego de Veículos

Leis

7.228/68, 8.327/75.

Decretos

15.474/78.

Taxas de Fiscalização de Anúncios



Leis

8.730/78, 9.387/81, 9.839/85, 13.474/02,  
14.110/05, 14.223/06, 15.032/09.

Decretos

34.672/94, 44.015/03, 44.052/03, 46.145/05, 46.221/05, 46.959/06,  
47.950/06, 52.062/10.

Taxas de Fiscalização de Estabelecimentos

Leis

13.477/02, 13.647/03, 13.725/04, 15.032/09.

Decretos

42.899/03, 43.437/03, 50.943/09.

Taxa de Licença para Arruamentos e Loteamentos

Leis

7.687/71, 7.979/73, 8.003/73, 8.063/74, 8.327/75, 8.497/76,  
9.420/82, 10.267/82, 9.668/83, 10.105/86, 10.199/86, 10.335/87,  
10.395/87, 11.097/91, 11.228/92, 12.491/97, 13.657/03, 13.710/04.

Decretos

15.474/78, 15.744/79, 16.776/80, 17.166/81, 20.646/85, 23.355/87,  
23.651/87, 25.246/88, 32.329/92, 34.314/94, 36.161/96, 50.008/08,  
53.570/12, 53.942/13, 54.213/13, 55.036/14, 55.131/14, 44.667/04,  
45.127/04, 47.702/06, 51.674/10.

Taxa de Vistoria de Aparelhos de Transporte Vertical e Horizontal

Leis



## PREFEITURA MUNICIPAL DE SÃO PAULO

---

7.047/67, 7.228/68, 7.410/69, 7.687/71, 8.327/75, 10.348/87,  
10.395/87, 12.751/98.

### Decreto

15.474/78, 15.744/79, 17.166/81, 32.329/92, 34.314/94, 36.161/96,  
50.008/08, 53.570/12, 53.942/13, 54.213/13, 55.036/14, 55.131/14.

### Taxa para Exame e Verificação de Projetos de Construções

#### Lei

11.228/92, 11.693/94, 11.783/95, 11.859/95, 11.948/95, 12.936/99,  
13.369/02, 13.558/03, 13.779/04, 13.876/04.

#### Decretos

32.329/92, 34.314/94, 36.161/96, 50.008/08, 53.570/12, 53.942/13,  
54.213/13, 55.036/14, 55.131/14, 42.319/02, 42.565/02, 45.324/04,  
45.507/04, 52.114/11, 53.415/12, 53.860/13.

### Taxa de Vistoria de Atendimento a Normas de Segurança

#### Lei

11.228/92, 11.693/94, 11.783/95, 11.859/95, 11.948/95,  
12.936/99, 13.369/02, 13.558/03, 13.779/04, 13.876/04.

#### Decretos

32.329/92, 34.314/94, 36.161/96, 42.319/02, 42.565/02,  
45.324/04, 45.507/04, 50.008/08, 53.570/12, 53.942/13,  
54.213/13, 55.036/14, 55.131/14.

### Taxa de Limpeza Pública

#### Leis



## PREFEITURA MUNICIPAL DE SÃO PAULO

---

8.497/76, 10.394/87, 10.805/89, 10.921/90, 11.152/91, 11.335/92,  
11.457/93, 11.614/94, 11.711/94, 11.856/95, 11.857/95, 11.960/95,  
12.288/96, 12.542/97, 12.782/98, 12.961/99, 13.736/04, 13.776/04,  
13.876/04.

### Decretos

17.081/80, 25.171/87, 26.120/88, 36.773/97, 45.464/04, 45.658/04.

### Taxa de Conservação de Vias e Logradouros Públicos

#### Leis

7.228/68, 7.687/71, 8.063/74, 8.497/76, 9.540/82, 10.921/90,  
11.152/91, 11.335/92, 11.457/93, 11.614/94, 11.711/94, 11.856/95,  
11.857/95, 11.960/95, 12.288/96, 12.542/97, 12.782/98, 13.736/04,  
13.776/04.

### Decretos

17.081/80, 25.171/87, 36.773/97, 45.464/04.

### Taxa de Combate a Sinistros

#### Leis

10.805/89, 11.335/92, 11.457/93, 11.614/94, 11.856/95, 11.857/95,  
12.288/96, 12.782/98, 13.736/04, 13.776/04.

### Decretos

26.120/88, 36.773/97, 45.464/04.

### Taxa de Estudos para Fixação de Diretrizes

#### Lei

10.505/88, 15.150/10.



Decreto

51.771/10.

Taxa de Fiscalização dos Serviços de Limpeza Urbana

Leis

13.478/02, 13.522/03, 13.699/03, 15.244/10, 15.442/11.

Decretos

42.992/03, 43.271/03, 45.265/04, 45.294/04, 45.668/04, 45.885/05,  
46.489/05, 46.594/05, 46.958/06, 50.389/09, 51.907/10, 52.107/11  
52.665/11, 52.903/12, 53.323/12.

Taxa de Resíduos Sólidos de Saúde

Leis

13.478/02, 13.522/03, 13.699/03, 13.782/04,  
14.752/08, 14.803/08, 15.089/09, 15.406/11.

Decretos

42.992/03, 43.271/03, 44.700/04, 45.265/04, 45.668/04, 45.885/05,  
46.594/05, 46.777/05, 47.424/06, 47.837/06, 52.033/10,  
52.665/11.

Contribuição de Melhoria

Leis

10.212/86, 10.558/88, 10.820/89, 11.153/91,  
11.458/93, 11.960/95, 13.486/03, 13.736/04.

Decretos

23.214/86, 27.372/88, 38.884/99.



Contribuição sobre a Iluminação Pública – COSIP

Lei

13.479/02.

Decretos

43.143/03, 45.044/04, 45.886/05, 47.072/06, 47.259/06, 48.814/07.

Receitas de Contribuições

Contribuições Sociais

Compensação Previdenciária entre Regime Geral e os Regimes Próprios dos Servidores

Emenda Constitucional

41/03, 47/05, 70/12,77/14.

Leis Federais

9.796/99, 11.430/06.

Decretos Federais

3.112/99, 6.209/07.

Lei

13.973/05, 15.159/10, 15.391/11, 15.682/13.

Decretos

46.860/05, 47.060/06; 53.494/12.

Portaria SF

108/05.

Receita Patrimonial



Receitas Imobiliárias

Aluguéis

Leis

7.687/71, 8.063/74, 8.327/75, 8.497/76, 9.668/83, 9.676/84,  
10.558/88, 10.820/89, 11.228/92, 11.458/93, 13.474/02, 13.486/03.

Atos

710/14, 624/34, 637/34, 793/35, 1.083/36.

Decreto

23.214/86, 27.372/88, 34.080/94, 38.884/99.

Receita do Estádio Municipal

Leis

8.386/76, 9.249/81, 11.256/92, 14.223/06.

Decreto

8.841/70.

Receita de Teatros

Leis

11.132/91, 11.355/93, 11.357/93, 13.715/04.

Decretos

9.543/71, 10.095/72, 10.362/73, 11.347/74,  
26.390/88, 27.679/89, 31.603/92, 33.468/93, 44.565/04.

Receita de Permissão de Atividades de Ambulantes

Leis



9.398/81, 11.039/91, 11.124/91, 13.399/02, 13.635/03.

Decretos

18.338/82, 33.398/93, 39.864/00, 40.141/00, 40.342/01,

42.600/02, 44.372/05, 53.256/12, 54.365/13, 54.534/13.

Receita das Unidades Educacionais e Esportivas

Leis

5.673/59, 8.386/76, 8.793/78, 9.249/81, 9.839/85,

10.057/86, 10.449/88, 12.115/96, 14.223/06.

Receita Industrial

Receita da Industria Química

Subprodutos de Limpeza Pública

Leis

10.315/87, 11.260/92, 11.435/93, 11.457/93, 11.915/95,

11.960/95, 13.478/02, 13.522/03, 13.725/04.

Decretos

16.447/80, 28.970/90, 37.066/97, 37.241/97, 37.471/98,

42.217/02, 42.992/03, 43.214/03, 43.271/03, 45.294/04,

45.885/05, 46.777/05, 47.837/06, 53.323/12, 53.316/12.

Receita de Serviços

Serviços de Expediente

Receita de Permissão Exp. Serv. Táxis

Leis



## PREFEITURA MUNICIPAL DE SÃO PAULO

---

7.329/69, 11.086/91, 11.296/92, 11.422/93, 14.223/06.

### Decretos

30.437/91, 43.461/03, 43.834/03, 44.205/03, 46.145/05, 46.221/05,  
47.950/06, 48.451/07.

### Serviços Diversos

#### Leis

10.315/87, 10.375/87, 10.746/88, 11.195/95.

#### Decretos

37.066/97, 37.241/97, 37.471/98, 37.633/98, 37.952/99,  
42.217/02, 49.065/07, 49.217/08, 49.652/08, 50.350/08, 53.323/12.

### Transferências Correntes

### Transferências do Estado

### Outras Transferências dos Estados

#### Lei Complementar

63/90.

#### Leis estaduais

6.374/89, 6.556/89, 7.003/90, 7.664/91, 8.308/93, 8.510/93.

#### Decretos estaduais

21.110/83, 21.950/84, 22.987/84, 23.287/85, 23.494/86,  
28.388/88, 29.855/89, 30.107/89, 45.490/00.

### Outras Receitas Correntes

### Multas de Outras Origens



Multas Diversas

Atos

434/33, 797/35.

Leis

7.047/67, 7.851/73, 9.725/84, 10.315/86, 10.328/87, 10.518/88,  
10.626/88, 10.746/89, 11.111/91, 11.133/91, 11.209/92, 11.248/92,  
11.804/95, 12.821/99, 12.826/99, 12.879/99, 12.891/99, 12.939/99,  
12.942/99, 12.993/00, 13.017/00, 13.036/00, 13.050/00, 13.063/00,  
13.093/00, 13.111/01, 13.112/01, 13.113/01, 13.131/01, 13.136/01,  
13.173/01, 13.185/01, 13.189/01, 13.190/01, 13.207/01, 13.214/01,  
13.233/01, 13.234/01, 13.241/01, 13.246/01, 13.264/01, 13.278/02,  
13.287/02, 13.288/02, 13.291/02, 13.307/02, 13.310/02, 13.316/02,  
13.344/02, 13.369/02, 13.372/02, 13.558/03, 13.701/04, 13.719/04,  
13.725/04, 13.879/04, 14.065/05, 14.145/06, 14.262/07, 14.450/07,  
14.726/08, 14.732/08, 14.761/08, 15.442/11, 15.499/11, 15.525/12,  
15.526/12, 15.578/12, 15.733/13, 15.855/13, 15.982/14, 15.982/14.

Decretos

7.869/68, 8.585/69, 9.226/70, 9.789/71, 10.301/72, 10.821/73,  
11.106/74, 11.673/74, 12.508/75, 14.184/76, 14.869/77, 15.586/78,  
16.308/79, 17.107/80, 17.770/81, 18.499/82, 19.244/83, 20.578/84,  
23.258/86, 25.218/87, 25.320/88, 27.602/88, 28.482/89, 31.124/92,  
31.126/92, 32.329/92, 32.991/93, 33.008/93, 35.854/96, 35.911/96,  
37.688/98, 37.814/99, 37.820/99, 37.952/99, 37.956/99, 38.058/99,  
38.160/99, 38.433/99, 39.310/00, 39.536/00, 39.603/00, 40.027/00,  
40.192/00, 40.211/00, 40.334/01, 40.718/01, 41.395/01, 41.425/01,  
41.532/01, 41.598/01, 41.633/02, 41.660/02, 41.685/02, 41.778/02,  
41.788/02, 41.882/02, 42.200/02, 42.242/02, 42.297/02, 42.439/02,  
42.479/02, 42.565/02, 42.439/02, 42.736/02, 43.558/03, 44.755/04,  
44.492/04, 44.540/04, 45.122/04, 45.568/04, 45.659/04, 45.711/05,



## PREFEITURA MUNICIPAL DE SÃO PAULO

---

46.595/06, 46.995/06, 46.958/06, 47.660/07, 49.662/08, 52.260/11,  
52.857/11, 52.903/12, 53.061/12, 53.414/12, 53.629/12, 54.039/13.

### Receita da Dívida Ativa

#### Leis Federais

6.830/80, 7.711/88.

#### Decreto Federal

98.135/89.

#### Leis

12.759/99, 13.092/00, 13.259/02, 13.283/02, 13.476/02,  
14.094/05, 15.798/13.

#### Decretos

37.892/99, 40.151/00, 42.095/02, 41.724/02, 47.096/06,  
47.165/06, 50.714/09, 51.362/10, 52.485/11.

### Receitas Diversas

#### Eventuais Diversos

#### Leis

10.072/86, 10.875/90, 11.472/94, 13.473/02, 13.702/03, 13.721/04,  
14.072/05, 14.776/08, 15.895/13.

#### Decretos

10.233/72, 22.709/86, 33.397/93, 34.367/94, 37.952/99,  
45.312/04, 45.676/04, 45.750/05, 45.904/05, 46.942/06,  
49.984/08, 51.953/10.

### Receitas de Capital

---



Empréstimos por Contratos Internos

Leis

8.634/77, 9.040/80, 9.078/80, 9.092/80, 9.187/80, 9.201/80,  
9.220/81, 9.232/81, 9.673/84, 9.675/84, 9.989/85, 10.191/86,  
10.193/86, 10.381/87, 10.396/87, 10.420/87, 10.422/87, 10.448/88,  
10.564/88, 10.591/88, 11.324/92, 11.390/93, 11.629/94, 11.634/94,  
13.235/01, 13.236/01, 13.495/03, 13.544/03, 13.609/03, 13.872/04,  
14.656/07, 15.390/11, 15.514/11, 15.687/13.

Decreto

45.082/04.

Operações de Crédito Externos

Leis

8.978/79, 9.272/81, 9.462/82, 9.677/84, 10.192/86,  
10.194/86, 10.458/88, 10.537/88, 12.859/99, 13.495/03,  
13.652/03, 15.390/11, 15.687/13, 15.982/14.

Transferências de Capital

Outras Receitas de Capital

Outras Receitas

Leis

7.851/73, 8.157/74, 8.187/74, 13.243/01, 13.430/02,  
13.520/03, 13.522/03, 13.563/03.

Decretos

43.271/03, 44.031/03, 44.703/04, 46.967/06, 47.661/06,  
47.688/06, 50.101/08, 51.437/10, 53.255/12.



**PREFEITURA DO MUNICÍPIO DE SÃO PAULO**  
**LEI DE DIRETRIZES ORÇAMENTÁRIAS - 2015**

**METAS FISCAIS ATUAIS COMPARADAS COM AS FIXADAS NOS TRÊS EXERCÍCIOS ANTERIORES**

Art. 4º, § 2º da Lei Complementar 101/2000

*R\$ mil correntes*

Especificação	2012*1	2013*2	Var. % 13/12	2014	Var. % 14/13	2015	Var. % 15/14	2016	Var. % 16/15	2017	Var. % 17/16
Receita Total	35.771.600	38.890.751	8,7%	50.569.326	30,0%	49.247.340	-2,6%	52.603.805	6,8%	55.694.755	5,9%
Receitas Primárias (I)	33.776.912	38.145.102	12,9%	48.765.594	27,8%	48.599.365	-0,3%	51.893.486	6,8%	54.937.273	5,9%
Despesa Total	35.771.600	38.947.481	8,9%	50.569.326	29,8%	49.247.340	-2,6%	52.603.805	6,8%	55.694.755	5,9%
Despesas Primárias (II)	33.434.643	36.873.692	10,3%	48.715.594	32,1%	46.244.504	-5,1%	49.346.121	6,7%	52.097.277	5,6%
<b>Resultado Primário (I-II)</b>	<b>342.269</b>	<b>1.271.410</b>	271,5%	<b>50.000</b>	-96,1%	<b>2.354.861</b>	4609,7%	<b>2.547.365</b>	8,2%	<b>2.839.996</b>	11,5%
<b>Resultado Nominal</b>	<b>8.625.724</b>	<b>8.541.320</b>	-1,0%	<b>8.012.410</b>	-6,2%	<b>6.827.715</b>	-14,8%	<b>7.147.985</b>	4,7%	<b>7.515.857</b>	5,1%
Dívida Pública Consolidada	70.229.138	75.062.410	6,9%	79.313.757	5,7%	85.132.386	7,3%	91.192.355	7,1%	97.535.546	7,0%
Dívida Consolidada Líquida	66.767.622	71.865.140	7,6%	74.217.667	3,3%	79.581.280	7,2%	86.720.844	9,0%	94.224.599	8,7%
Dívida Fiscal Líquida	66.406.914	71.478.180	7,6%	73.884.688	3,4%	79.253.114	7,3%	86.401.099	9,0%	93.916.956	8,7%

\*1 Resultados Primário e Nominal alterados pela LOA nº 15.680 de 27/12/2012 \*2 Resultados Primário e Nominal alterados pela LDO nº 15.841 de 17/07/13

*R\$ mil constantes 2014*

Especificação	2012	2013	Var. % 13/12	2014	Var. % 14/13	2015	Var. % 15/14	2016	Var. % 16/15	2017	Var. % 17/16
Receita Total	40.097.999	41.189.506	2,7%	50.569.326	22,8%	46.569.589	-7,9%	47.203.977	1,4%	47.466.652	0,6%
Receitas Primárias (I)	37.862.063	40.399.783	6,7%	48.765.594	20,7%	45.956.846	-5,8%	46.566.573	1,3%	46.821.077	0,5%
Despesa Total	40.097.999	41.249.589	2,9%	50.569.326	22,6%	46.569.589	-7,9%	47.203.977	1,4%	47.466.652	0,6%
Despesas Primárias (II)	37.478.399	39.053.222	4,2%	48.715.594	24,7%	43.730.027	-10,2%	44.280.697	1,3%	44.400.650	0,3%
<b>Resultado Primário (I-II)</b>	<b>383.665</b>	<b>1.346.561</b>	251,0%	<b>50.000</b>	-96,3%	<b>2.226.818</b>	4353,6%	<b>2.285.876</b>	2,7%	<b>2.420.427</b>	5,9%
<b>Resultado Nominal</b>	<b>9.668.963</b>	<b>9.046.180</b>	-6,4%	<b>8.012.410</b>	-11,4%	<b>6.456.468</b>	-19,4%	<b>6.414.238</b>	-0,7%	<b>6.405.497</b>	-0,1%
Dívida Pública Consolidada	78.723.007	79.499.199	1,0%	79.313.757	-0,2%	80.503.438	1,5%	81.831.377	1,6%	83.126.065	1,6%
Dívida Consolidada Líquida	74.842.837	76.112.945	1,7%	74.217.667	-2,5%	75.254.165	1,4%	77.818.871	3,4%	80.304.263	3,2%
Dívida Fiscal Líquida	74.438.504	75.703.112	1,7%	73.884.688	-2,4%	74.943.843	1,4%	77.531.948	3,5%	80.042.070	3,2%

FONTES: Lei nº 14.965/09, Lei nº 14.820/08 e Secretarias Municipais de Planejamento, Orçamento e Gestão e de Finanças e Desenvolvimento Econômico.

Índice utilizado para valores constantes: IPCA

# PREFEITURA DO MUNICÍPIO DE SÃO PAULO



*Apresentação do Projeto Arco Tietê*



*Apresentação dos Projetos de Canalização dos Córregos Tremembé e Ipiranga*



## AUDIÊNCIAS PÚBLICAS

*Audiência Pública sobre Direitos dos Imigrantes*



*Conselho Municipal de Planejamento e Orçamento Participativo – CPOP*



*Setembro 2014*



## **PARTICIPAÇÃO, TRANSPARÊNCIA E AUDIÊNCIAS PÚBLICAS**

A metodologia que garantiu a participação da população paulistana na construção desta proposta orçamentária foi elaborada pelo Conselho de Planejamento e Orçamento Participativos – CPOP. Instituído por meio do Decreto n. 54.837/2014, o CPOP é composto por 13 membros do Poder Público Municipal, 64 representantes dos Conselhos Participativos Municipais, 27 representantes temáticos e 2 representantes temáticos da sociedade civil (mulheres e imigrantes), totalizando 106 membros titulares e 106 membros suplentes. Trata-se, portanto, de uma instância de ampla e plural participação social, uma vez que todos os conselhos participativos da cidade estão nele representados.

O CPOP desenvolveu um ciclo participativo composto de 3 etapas, com o objetivo de orientar os processos de participação popular na elaboração e na gestão do orçamento, quando da sua execução.

Na primeira etapa, os conselhos participativos das 32 subprefeituras discutiram e definiram 03 projetos prioritários para as suas respectivas regiões, assim como os conselhos transversais<sup>4</sup> definiram 1 projeto cada. O objetivo da definição dos projetos foi iniciar um diálogo participativo com a Prefeitura de São Paulo, para subsidiar a elaboração da proposta orçamentária.

Foram definidos 94 projetos pelos conselhos participativos municipais e 9 pelos conselhos transversais, totalizando 103 projetos prioritários<sup>5</sup>. As áreas setoriais

---

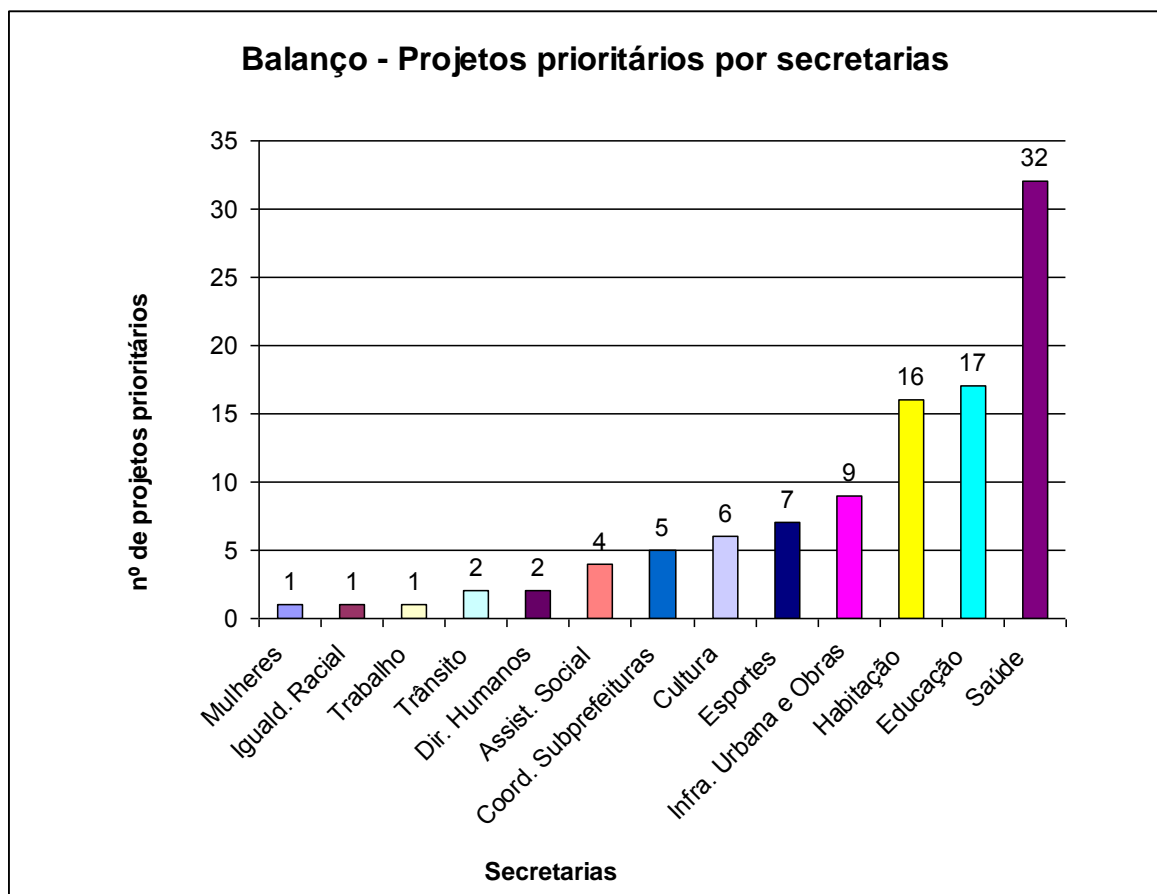
<sup>4</sup> Por conselhos transversais entendem-se as instâncias participativas nas políticas de direitos humanos, igualdade racial, políticas para as mulheres e pessoa com deficiência, com assento no CPOP. São eles: Conselho Municipal de Direitos das Crianças e Adolescentes - CMDCA, Conselho LGBT, Conselho Municipal de Políticas Públicas de Droga e Álcool – COMUDA, Grande Conselho Municipal do Idoso, Comitê Intersetorial da Política Municipal para a População em Situação de Rua, Conselho Municipal de Direitos da Juventude – COMJUVE, Conselho Municipal de Igualdade Racial, Conselho Municipal da Pessoa com Deficiência – CMPD, Conselho Municipal de Povos Indígenas, além dos segmentos de imigrantes e mulheres.

<sup>5</sup> O Conselho Participativo da Mooca não aderiu à metodologia e Vila Mariana teve empate entre 2 metas, contabilizando 4 no total. Além disso, o COMUDA e o Comitê Pop Rua não indicaram projetos prioritários.



mais demandas foram saúde, educação e habitação, como podemos ver no gráfico abaixo.

**Gráfico 1 – Projetos priorizados no Ciclo Participativo da PLOA 2015 por secretaria responsável**



Fonte: Secretariado-Executivo do CPOP/SEMPA

Na segunda etapa, o CPOP reuniu-se com representantes das secretarias que tiveram projetos priorizados para uma análise de viabilidade das demandas. Na oportunidade, foram realizadas 5 reuniões temáticas<sup>6</sup> com secretários(as), adjuntos(as), chefes de gabinete e assessores(as), em que as pastas avaliaram a possibilidade de incorporar os projetos à PLOA 2015 ou ao orçamento de 2016, assim como apresentar os diagnósticos e planejamentos que subsidiaram a decisão.

<sup>6</sup> As 5 reuniões temáticas foram: Espaços públicos e igualdade para cidadania; Educação, cultura e trabalho; Habitação; Saúde, assistência social e esportes; Infraestrutura e mobilidade urbana.



A terceira etapa, por sua vez, materializou-se através de 32 audiências públicas de elaboração da PLOA 2015. Em atendimento ao previsto na Lei de Diretrizes Orçamentárias 2015 (Lei nº 16.047/14, Art.4º, §1º), as audiências foram regionalizadas e individualizadas por subprefeituras, e aconteceram nos dias 30 de agosto e 6 de setembro de 2014. Na oportunidade foram apresentadas a devolutiva do processo de definição participativa dos projetos prioritários e os parâmetros de receita e despesa da PLOA-2015, além de uma versão preliminar da regionalização dos projetos prioritários da lei orçamentária para cada região. A principal função das audiências públicas foi, contudo, ouvir a população sobre a proposta apresentada, abrindo-se o espaço para sugestões, dúvidas e reclamações.

A mobilização das audiências contou com ampla publicidade nos meios de comunicação oficiais - como Diário Oficial da União e *sites* da Secretaria de Planejamento, Orçamento e Gestão – SEMPLA e da Prefeitura de São Paulo – mas também em jornais de grande circulação e jornais de distribuição gratuita, além de jornais de bairro das 32 subprefeituras, TV do ônibus e do metrô.

Cerca de 2.300 pessoas participaram das audiências e foram sistematizadas 675 contribuições, que foram consideradas para a elaboração da Proposta encaminhada pelo Executivo ao Legislativo em 30 de setembro de 2014.

Além de contribuir para a elaboração participativa do projeto de orçamento de 2015, o Ciclo realizado em 2014 terá como função a definição dos projetos que serão monitorados pelo CPOP, de forma participativa, ao longo de 2015.



**AUDIÊNCIAS PÚBLICAS DE 06/09/2014**

SUBPREFEITURAS	PARTICIPANTES
Butantã	100
Campo Limpo	63
Capela do Socorro	333
Cidade Ademar	79
Guaianases	78
Jabaquara	60
Lapa	63
M Boi Mirim	85
Mooca	25
Parelheiros	93
Pinheiros	31
Santo Amaro	44
Sapopemba	21
Sé	36
Vila Mariana	25
Vila Prudente	35
<b>TOTAL</b>	<b>1171</b>

**AUDIÊNCIAS PÚBLICAS DE 30/08/2014**

SUBPREFEITURAS	PARTICIPANTES
Aricanduva / Formosa	34
Casa Verde	50
Cidade Tiradentes	58
Ermelino Matarazzo	117
Freguesia do ó / Brasilândia	98
Ipiranga	33
Itaim Paulista	136
Itaquera	43
Jaçana / Tremembé	48
Penha	40
Perus	40
Pirituba / Jaraguá	53
Santana / Tucuruvi	100
São Mateus	35
São Miguel Paulista	159
V. Maria / V. Guilherme	65
<b>TOTAL</b>	<b>1109</b>

<b>Total de participantes</b>	<b>2.280</b>
-------------------------------	--------------

Todo o processo participativo foi conduzido de forma transparente e alinhada aos princípios de governo aberto. Todas as informações de cada etapa estão disponíveis na rede mundial de computadores (Internet). As 32 audiências foram gravadas na íntegra e disponibilizadas nos sites oficiais da SEMPLA<sup>7</sup>, garantindo-se ampla transparência ao processo.

Atualmente, todos os dados do orçamento e da execução orçamentária já estão disponíveis em formato aberto no site oficial da SEMPLA. Em 2015, a Prefeitura pretende aprofundar a transparência na divulgação dos dados orçamentários através do projeto Orçamento Cidadão, desenvolvido em parceria com a Câmara Municipal. O objetivo do projeto é tornar ainda mais fácil o acesso às finanças públicas, traduzindo conceitos e promovendo formas inovadoras de apresentação e visualização dos dados orçamentários.

<sup>7</sup> <http://planejasampa.prefeitura.sp.gov.br/>  
<http://www.prefeitura.sp.gov.br/cidade/secretarias/planejamento/>




Esse compromisso com a transparência é fundamental para garantir uma gestão dos recursos públicos que vá ao encontro às reais necessidades da população paulistana e que fomente a cidadania e engajamento popular nos assuntos municipais.

# PREFEITURA DO MUNICÍPIO DE SÃO PAULO



10ª Virada Cultural 2014



Programa Autonomia em Foco – Atendimento de Cidadãos na Desocupação do Pq. Dom Pedro II



## DEMONSTRATIVOS GERAIS

Unidade Móvel de Atendimento às Mulheres em Situação de Violência



São Paulo e Osaka Comemoram 45 anos como Cidades Irmãs



Setembro 2014



**CONSOLIDADO GERAL**  
**Receita por Categoria Econômica**

Exercício: 2015  
R\$ 1,00

Código	Especificação	Desdobramento	Fonte	Categoria Econômica
1.0.0.0.00.00.00.00	RECEITAS CORRENTES			44.603.358.566
1.1.0.0.00.00.00.00	RECEITA TRIBUTÁRIA		22.640.371.490	
1.1.1.0.00.00.00.00	IMPOSTOS	22.322.270.885		
1.1.1.2.00.00.00.00	IMPOSTOS S/ O PATRIMÔNIO E A RENDA	10.459.053.657		
1.1.1.2.02.00.00.00	IMPOSTO S/ A PROPRIEDADE PREDIAL E TERRITORIAL URBANA	7.243.872.785		
1.1.1.2.02.01.00.00	Imposto s/ a Propriedade Predial	6.833.844.912		
1.1.1.2.02.02.00.00	Imposto s/ a Propriedade Territorial Urbana	410.027.873		
1.1.1.2.04.00.00.00	IMPOSTO S/ A RENDA E PROVENTOS DE QUALQUER NATUREZA	1.554.504.640		
1.1.1.2.04.31.00.00	Imposto de Renda Retido nas Fontes s/ os Rendimentos do Trabalho	1.307.465.599		
1.1.1.2.04.33.00.00	Imposto de Renda Retido nas Fontes s/ Remessa de Recursos ao Exterior	279.022		
1.1.1.2.04.34.00.00	Imposto de Renda Retido nas Fontes s/ Outros Rendimentos	246.760.019		
1.1.1.2.08.00.00.00	IMPOSTO S/ TRANS. INTER-VIVOS DE BENS IMÓVEIS E DIR. REAIS S/ IMÓVEIS	1.660.676.232		
1.1.1.2.08.01.00.00	IMPOSTO S/ TRANS. INTER-VIVOS DE BENS IMÓVEIS E DIR. REAIS S/ IMÓVEIS	1.660.676.232		
1.1.1.3.00.00.00.00	IMPOSTO S/ A PRODUÇÃO E A CIRCULAÇÃO	11.863.217.228		
1.1.1.3.05.00.00.00	IMPOSTO S/ SERVIÇOS DE QUALQUER NATUREZA	11.863.217.228		
1.1.1.3.05.01.00.00	Imposto sobre Serviços de Qualquer Natureza	10.778.033.943		
1.1.1.3.05.02.00.00	ISS - Sistema Integrado - Simples	475.101		
1.1.1.3.05.04.00.00	ISS - Simples Nacional	1.084.708.184		
1.1.2.0.00.00.00.00	TAXAS	318.100.605		
1.1.2.1.00.00.00.00	TAXAS PELO EXERCÍCIO DO PODER DE POLÍCIA	262.300.167		
1.1.2.1.25.00.00.00	TAXA DE LICENÇA P/ FUNC. DE ESTAB. COMERC., INDÚSTRIAS E PREST. SERV.	133.178.628		
1.1.2.1.25.03.00.00	Taxa de Fiscalização de Estabelecimentos - TFE	133.178.628		
1.1.2.1.26.00.00.00	TAXA DE PUBLICIDADE COMERCIAL	19.935.539		
1.1.2.1.26.01.00.00	Taxa de Fiscalização de Anúncios	19.935.539		
1.1.2.1.32.00.00.00	TAXA DE APROVAÇÃO DO PROJETO DE CONSTRUÇÃO CIVIL	90.000.000		
1.1.2.1.32.01.00.00	Taxa p/ Exame e Verificação de Projetos e Construções	90.000.000		
1.1.2.1.34.00.00.00	TAXA DE FISCALIZAÇÃO DE APARELHOS DE TRANSPORTE	9.236.000		
1.1.2.1.34.01.00.00	Taxa de Vistoria de Aparelhos de Transporte Vertical e Horizontal	9.236.000		
1.1.2.1.99.00.00.00	OUTRAS TAXAS PELO EXERCÍCIO DO PODER DE POLÍCIA	9.950.000		
1.1.2.1.99.03.00.00	Taxa de Fiscalização dos Serviços de Limpeza Urbana - FISLURB	1.300.000		
1.1.2.1.99.04.00.00	Taxa de Remoção - CET	7.000.000		
1.1.2.1.99.05.00.00	Taxa de Fiscalização de Cemitérios	1.650.000		
1.1.2.2.00.00.00.00	TAXAS PELA PRESTAÇÃO DE SERVIÇOS	55.800.438		
1.1.2.2.90.00.00.00	TAXA DE LIMPEZA PÚBLICA	54.170.321		
1.1.2.2.90.03.00.00	Taxa de Resíduos Sólidos de Serviços de Saúde - TRSS	54.170.321		
1.1.2.2.99.00.00.00	OUTRAS TAXAS PELA PRESTAÇÃO DE SERVIÇOS	1.630.117		
1.1.2.2.99.02.00.00	Taxa de Estudos p/ Fixação de Diretrizes	1.620.117		
1.1.2.2.99.03.00.00	Taxa de Combate a Sinistros	10.000		



**CONSOLIDADO GERAL**  
**Receita por Categoria Econômica**

Exercício: 2015  
R\$ 1,00

Código	Especificação	Desdobramento	Fonte	Categoria Econômica
1.2.0.0.00.00.00.00	RECEITAS DE CONTRIBUIÇÕES		1.394.033.401	
1.2.1.0.00.00.00.00	CONTRIBUIÇÕES SOCIAIS	1.104.428.813		
1.2.1.0.29.00.00.00	CONTRIBUIÇÕES PARA O REGIME PRÓPRIO DE PREVIDÊNCIA	1.104.428.813		
1.2.1.0.29.01.00.00	Contribuição Patronal de Servidor Ativo Civil para	1.404.000		
1.2.1.0.29.01.01.00	CONTRIBUIÇÃO PATRONAL - OUTROS	1.404.000		
1.2.1.0.29.07.00.00	Contribuição do Servidor Ativo Civil para o Regime	849.953.774		
1.2.1.0.29.07.01.00	CONTRIBUIÇÃO DO SERVIDOR ATIVO - PMSP	811.583.215		
1.2.1.0.29.07.02.00	CONTRIBUIÇÃO DO SERVIDOR ATIVO - CMSP	12.924.416		
1.2.1.0.29.07.03.00	CONTRIBUIÇÃO DO SERVIDOR ATIVO - TCMSP	15.083.500		
1.2.1.0.29.07.04.00	CONTRIBUIÇÃO DO SERVIDOR ATIVO - HSPM	150.000		
1.2.1.0.29.07.05.00	CONTRIBUIÇÃO DO SERVIDOR ATIVO - SFMSP	4.100.000		
1.2.1.0.29.07.11.00	CONTRIBUIÇÃO DO SERVIDOR ATIVO - IPREM	812.500		
1.2.1.0.29.07.12.00	CONTRIBUIÇÃO DO SERVIDOR ATIVO - OUTROS	793.000		
1.2.1.0.29.07.13.00	Contribuição do Servidor Ativo - Aut. Hosp.	4.450.000		
1.2.1.0.29.07.14.00	Contribuição de Servidor Ativo Civil -AMLURB	13.053		
1.2.1.0.29.07.15.00	Contribuição de Servidor Ativo Civil - FUND.THEATR	10.440		
1.2.1.0.29.07.16.00	Contribuição de Servidor Ativo Civil - FUNDATEC	30.000		
1.2.1.0.29.07.17.00	Contribuição de Servidor Ativo Civil - COHAB	3.650		
1.2.1.0.29.09.00.00	Contribuições do Servidor Inativo Civil para o Reg	236.644.460		
1.2.1.0.29.09.01.00	CONTRIBUIÇÃO DO SERVIDOR INATIVO - PMSP	220.197.097		
1.2.1.0.29.09.02.00	CONTRIBUIÇÃO DO SERVIDOR INATIVO - CMSP	9.996.283		
1.2.1.0.29.09.03.00	CONTRIBUIÇÃO DO SERVIDOR INATIVO - TCMSP	5.829.428		
1.2.1.0.29.09.04.00	CONTRIBUIÇÃO DO SERVIDOR INATIVO - SFMSP	114.187		
1.2.1.0.29.09.05.00	CONTRIBUIÇÃO DO SERVIDOR INATIVO - IPREM	507.465		
1.2.1.0.29.11.00.00	Contribuições de Pensionista Civil para o Regime P	16.426.579		
1.2.1.0.29.11.01.00	CONTRIBUIÇÃO PENSIONISTA CIVIL	16.426.579		
1.2.3.0.00.00.00.00	CONTR. P/ O CUSTEIO DO SERV. DE ILUMINAÇÃO PÚBLICA	289.604.588		
1.2.3.0.01.00.00.00	Contr. p/ Custeio Serv. Ilum. Públ - COSIP/FUNDIP	289.604.588		
1.3.0.0.00.00.00.00	RECEITA PATRIMONIAL		813.854.647	
1.3.1.0.00.00.00.00	RECEITAS IMOBILIÁRIAS	3.300.000		
1.3.1.1.00.00.00.00	ALUGUÉIS	60.000		
1.3.1.1.99.00.00.00	OUTRAS RECEITAS DE ALUGUÉIS	60.000		
1.3.1.9.00.00.00.00	OUTRAS RECEITAS IMOBILIARIAS	3.240.000		
1.3.1.9.01.00.00.00	OUTRAS RECEITAS IMOBILIARIAS	3.240.000		
1.3.1.9.01.01.00.00	OUTRAS RECEITAS IMOBILIARIAS	3.240.000		
1.3.2.0.00.00.00.00	RECEITAS DE VALORES MOBILIÁRIOS	716.683.223		
1.3.2.2.00.00.00.00	DIVIDENDOS	23.169		
1.3.2.2.00.01.00.00	DIVIDENDOS	20.000		
1.3.2.2.02.00.00.00	COHAB - DIVIDENDOS SOBRE AÇÕES	3.169		
1.3.2.5.00.00.00.00	REMUNERAÇÃO DE DEPÓSITOS BANCÁRIOS	67.197.449		



**CONSOLIDADO GERAL**  
**Receita por Categoria Econômica**

Exercício: 2015  
R\$ 1,00

Código	Especificação	Desdobramento	Fonte	Categoria Econômica
1.3.2.5.01.00.00.00	REMUNERAÇÃO DE DEPÓSITOS DE RECURSOS VINCULADOS	59.132.449		
1.3.2.5.01.02.00.00	Receita de Remuneração de Depósitos Banc. de Rec. Vinculados - FUNDEB	20.892.549		
1.3.2.5.01.03.00.00	RECEITA DE REMUNERAÇÃO DEP. BANC. DE REC. VINCULADOS - FUNDO DE SAÚDE	31.300.000		
1.3.2.5.01.03.10.00	RECEITA DE REMUNERAÇÃO DE DEPÓSITOS BANCÁRIOS DE RECURSOS VINCULADOS -	30.220.000		
1.3.2.5.01.03.10.01	Remuneração de Dep Banc de Rec Transf de União -FMS-bloco At Básica	4.400.000		
1.3.2.5.01.03.10.02	Remuneração de Dep Banc de Rec Transf de União - FMS - bloco Vigilân	10.080.000		
1.3.2.5.01.03.10.03	Remuneração de Dep Banc de Rec Transf de União - FMS - bloco MAC	6.550.000		
1.3.2.5.01.03.10.04	Remuneração de Dep Banc de Rec Transf de União - FMS - bloco INVESTIM	3.000.000		
1.3.2.5.01.03.10.05	Remuneração de Dep Banc de Rec Transf de União - FMS - bloco Assist F	2.690.000		
1.3.2.5.01.03.10.06	Remuneração de Dep Banc de Rec Transf de União - FMS - bloco Gestão d	1.500.000		
1.3.2.5.01.03.10.07	Remuneração de Dep Banc de Rec Transf de União - FMS- Convênios repas	2.000.000		
1.3.2.5.01.03.20.00	RECEITA DE REMUNERAÇÃO DE DEPÓSITOS BANCÁRIOS DE RECURSOS VINCULADOS -	1.080.000		
1.3.2.5.01.03.20.01	Remuneração de Dep Banc de Rec repassados pelo Estado através do Fundo	1.040.000		
1.3.2.5.01.03.20.02	Remuneração de Dep Banc de Rec repassados pelo Estado através de convê	40.000		
1.3.2.5.01.06.00.00	Receita de Remun.de Dep. Bancários de Rec. Vinculados - Fundo de Saúde	39.900		
1.3.2.5.01.07.00.00	PMSP-SEME/Fundo Municipal de Esportes	1.500.000		
1.3.2.5.01.15.00.00	PMSP-SEHAB/FUNDO MUNIC.SAN.AMBIENT.INFR./LEI 14934	3.000.000		
1.3.2.5.01.25.00.00	PMSP - SEHAB X COHAB	2.400.000		
1.3.2.5.02.00.00.00	REMUNERAÇÃO DE DEPÓSITOS DE RECURSOS NÃO VINCULADOS	8.065.000		
1.3.2.5.02.01.00.00	Receita de Remuneração de Depósitos de Poupança	8.065.000		
1.3.2.6.00.00.00.00	REMUNERAÇÃO DE DEPÓSITOS ESPECIAIS	1.724.000		
1.3.2.6.00.03.00.00	Convênio MTE/SPPE/CODEFAT	1.724.000		
1.3.2.8.00.00.00.00	REMUNERAÇÃO DOS INVESTIMENTOS DO RPPS	1.200.000		
1.3.2.8.10.00.00.00	REMUNERAÇÃO DOS INVESTIMENTOS EM RENDA FIXA	1.200.000		
1.3.2.8.10.01.00.00	REMUNERAÇÃO DOS INVESTIMENTOS EM RENDA FIXA	1.200.000		
1.3.2.9.00.00.00.00	OUTRAS RECEITAS DE VALORES MOBILIÁRIOS	646.538.605		
1.3.2.9.01.00.00.00	FUNDOS DE INVESTIMENTOS RENDA FIXA	646.538.605		
1.3.2.9.01.01.00.00	PMSP	329.400.000		
1.3.2.9.01.05.00.00	Operação Urbana Faria Lima	63.430.152		
1.3.2.9.01.08.00.00	Fundo Especial Operação Urbana Água Branca - FEAB	20.029.668		
1.3.2.9.01.12.00.00	Contribuição para o Custeio do Serviço de Iluminação Pública - COSIP/F	10.870.000		
1.3.2.9.01.25.00.00	Fundo Especial de Despesas da Câmara Municipal de São Paulo	3.654.000		
1.3.2.9.01.30.00.00	Fundação Theatro Municipal de São Paulo	900.000		
1.3.2.9.01.36.00.00	Proteção Social Básica/FMAS	60.358		
1.3.2.9.01.37.00.00	Proteção Social Especial/FMAS	77.752		
1.3.2.9.01.41.00.00	PMSP/SAS/FMAS	550.594		
1.3.2.9.01.47.00.00	PMSP-SNJ/Procuradoria Geral do Município	990.000		



**CONSOLIDADO GERAL**  
**Receita por Categoria Econômica**

Exercício: 2015  
R\$ 1,00

Código	Especificação	Desdobramento	Fonte	Categoria Econômica
1.3.2.9.01.53.00.00	FEPAC	10.000		
1.3.2.9.01.54.00.00	FUMCAD	11.562.683		
1.3.2.9.01.59.00.00	FEMA - Fundo Especial do Meio Ambiente e Desenvolvimento Sustentável	30.777.580		
1.3.2.9.01.60.00.00	FMAS X FNAS	1.707.856		
1.3.2.9.01.60.01.00	FMAS - PROTEÇÃO SOCIAL BÁSICA/COFINANCIAMENTO DO FNAS	515.880		
1.3.2.9.01.60.02.00	FMAS - PROTEÇÃO SOCIAL ESPECIAL/COFINANCIAMENTO DO FNAS	846.000		
1.3.2.9.01.60.03.00	APOIO À GESTÃO DESCENTRALIZADA/FNAS	345.976		
1.3.2.9.01.70.00.00	Convênio CDHU x SEHAB	4.600.000		
1.3.2.9.01.78.00.00	Rendimento de aplicações financeiras Adm Indireta	2.500.000		
1.3.2.9.01.84.00.00	FMDT	2.160.600		
1.3.2.9.01.89.00.00	Rec Financeira - Rend. s/ Aplicações COHAB/FMH	10.149.902		
1.3.2.9.01.89.01.00	Rendimentos COHAB	6.724.858		
1.3.2.9.01.89.02.00	Rendimentos FMH	3.425.044		
1.3.2.9.01.91.00.00	Fundo de Desenvolvimento Urbano - FUNDURB	9.000.000		
1.3.2.9.01.92.00.00	Operação Urbana Centro	10.630.824		
1.3.2.9.01.93.00.00	Operação Urbana Água Espreada	133.476.636		
1.3.3.0.00.00.00.00	RECEITA DE CONCESSÕES E PERMISSÕES	89.839.424		
1.3.3.9.00.00.00.00	OUTRAS RECEITAS DE CONCESSÕES E PERMISSÕES	89.839.424		
1.3.3.9.01.00.00.00	Retribuição pelo uso de Unidades Habitacionais	9.878.179		
1.3.3.9.01.01.00.00	Carteira - COHAB	111.928		
1.3.3.9.01.02.00.00	Carteira FMH	9.106.020		
1.3.3.9.01.03.00.00	Carteira PSH	290.617		
1.3.3.9.01.04.00.00	Carteira LOCAÇÃO SOCIAL	369.614		
1.3.3.9.02.00.00.00	Retribuição pelo uso de Unidades Comerciais	1.838.487		
1.3.3.9.02.01.00.00	Carteira - COHAB	1.838.487		
1.3.3.9.99.00.00.00	OUTRAS RECEITAS DE CONCESSÕES E PERMISSÕES	78.122.758		
1.3.3.9.99.02.00.00	Rendas de Mercados, Feiras e Frigoríficos (ant. Mat.) - Sistema Novo	18.339.370		
1.3.3.9.99.03.00.00	Estádio Municipal	1.500.000		
1.3.3.9.99.06.00.00	Centros Esportivos - Unidades Educacionais e Esportivas	100.000		
1.3.3.9.99.08.00.00	Centros Culturais - Teatros/FEPAC	180.000		
1.3.3.9.99.10.00.00	Tarifa de Pedágio p/ Ingresso nas Ruas de Pedestres	325.000		
1.3.3.9.99.12.00.00	Concessão p/ Exploração Comercial em Estacionamento Subterrâneo - SMT	37.850		
1.3.3.9.99.13.00.00	Implantação, Instalação e Passagem de Equipamentos Urbanos - CONVIAS	3.000.000		
1.3.3.9.99.15.00.00	Contratos de Concessão e Permissão dos Serviços de Limpeza Urbana - FM	47.044.784		
1.3.3.9.99.17.00.00	Unidades Esportivas da SEME	100.000		
1.3.3.9.99.18.00.00	CONCESSÃO PARA EXPLORAÇÃO COMERCIAL EM ESPAÇOS PUB	7.495.754		
1.3.9.0.00.00.00.00	OUTRAS RECEITAS PATRIMONIAIS	4.032.000		
1.3.9.0.01.00.00.00	REMUNERAÇÕES DE RECEITAS	4.032.000		
1.3.9.0.01.01.00.00	Remunerações Diversas	4.032.000		



**CONSOLIDADO GERAL**  
**Receita por Categoria Econômica**

Exercício: 2015  
R\$ 1,00

<b>Código</b>	<b>Especificação</b>	<b>Desdobramento</b>	<b>Fonte</b>	<b>Categoria Econômica</b>
1.6.0.0.00.00.00.00	RECEITA DE SERVIÇOS		493.235.456	
1.6.0.0.01.00.00.00	SERVIÇOS COMERCIAIS	300.000		
1.6.0.0.01.01.00.00	Serviços de Comercialização de Medicamentos	300.000		
1.6.0.0.02.00.00.00	SERVIÇOS FINANCEIROS	2.609.415		
1.6.0.0.02.07.00.00	Serv de Comissões pela Prest de Serv de Garantia	157.815		
1.6.0.0.02.99.00.00	Outros Serviços Financeiros	2.451.600		
1.6.0.0.02.99.01.00	Juros de Emprést. Imobil. 1ª Série	27.600		
1.6.0.0.02.99.02.00	Juros de Emprést. Hipotec. Heliópolis	12.000		
1.6.0.0.02.99.03.00	Juros de Emprést. Imobil. Dec. 34.985/95	312.000		
1.6.0.0.02.99.04.00	Juros de Emprést. Hipotec. Res. 546/96	2.100.000		
1.6.0.0.03.00.00.00	SERVIÇOS DE TRANSPORTE	27.230.000		
1.6.0.0.03.99.00.00	Outros Serviços de Transporte	27.230.000		
1.6.0.0.05.00.00.00	SERVIÇOS DE SAÚDE	265.000.000		
1.6.0.0.05.01.00.00	Serviços Hospitalares	130.000.000		
1.6.0.0.05.03.00.00	Serviços Radiológicos e Laboratoriais - FMS	70.000.000		
1.6.0.0.05.10.00.00	Serviços Ambulatoriais	65.000.000		
1.6.0.0.13.00.00.00	SERVIÇOS ADMINISTRATIVOS	33.191.261		
1.6.0.0.13.01.00.00	Serviços de Inscrição em Concursos Públicos	55.440		
1.6.0.0.13.02.00.00	Serviços de Venda de Editais	4.000		
1.6.0.0.13.03.00.00	Serviços Administrativos	516.000		
1.6.0.0.13.04.00.00	Serviços de Expedição de Certificados	3.000.000		
1.6.0.0.13.07.00.00	Serviços de Fotocópias ou Cópias Heliográficas	744.539		
1.6.0.0.13.08.00.00	Serviços de Expedientes	358.849		
1.6.0.0.13.12.00.00	Remoção e Estadia - DSV	90.924		
1.6.0.0.13.13.00.00	Autuação de Processos - DAMSP	1.665.152		
1.6.0.0.13.14.00.00	Autuação de Processos - G. A. 99-T	571.655		
1.6.0.0.13.16.00.00	Desinterdição, Fiscalização e Vistoria - DECONT	29.000		
1.6.0.0.13.18.00.00	Serviços de Transporte do DTP	14.000.000		
1.6.0.0.13.20.00.00	Termo de Permissão de Uso - TPU	10.000.000		
1.6.0.0.13.23.00.00	Licença Especial de Trânsito de Produtos Perigosos - SMT	225.000		
1.6.0.0.13.26.00.00	Termo de Permissão de Uso - CONVIAS	250.000		
1.6.0.0.13.27.00.00	Aprovação de Projetos - CONVIAS	658.000		
1.6.0.0.13.99.00.00	Outros Serviços Administrativos	1.022.702		
1.6.0.0.14.00.00.00	SERVIÇOS DE INSPEÇÃO E FISCALIZAÇÃO	2.664.378		
1.6.0.0.14.01.00.00	SERVIÇOS DE INSPEÇÃO E FISCALIZAÇÃO	2.664.378		
1.6.0.0.19.00.00.00	SERVIÇOS RECREATIVOS E CULTURAIS	8.000.000		
1.6.0.0.19.03.00.00	SERVIÇOS RECREATIVOS E CULTURAIS - FTMSP	8.000.000		
1.6.0.0.21.00.00.00	SERVIÇOS DE HOSPEDAGEM E ALIMENTAÇÃO	35.000		
1.6.0.0.21.01.00.00	Fornecimento de Refeições	35.000		
1.6.0.0.43.00.00.00	SERVIÇOS DE COLETA, TRANSPORTE, TRATAMENTO E DESTINO FINAL DE RESIDUOS	17.100.000		



**CONSOLIDADO GERAL**  
**Receita por Categoria Econômica**

Exercício: 2015  
R\$ 1,00

Código	Especificação	Desdobramento	Fonte	Categoria Econômica
1.6.0.0.43.01.00.00	Coleta de Resíduos Sólidos - Saúde - LIMPURB	17.100.000		
1.6.0.0.99.00.00.00	OUTROS SERVIÇOS	137.105.402		
1.6.0.0.99.01.00.00	Concessões	13.200.000		
1.6.0.0.99.02.00.00	Outros Serviços de Cemitérios	4.670.000		
1.6.0.0.99.03.00.00	Comercialização de Urnas e Caixões	61.460.000		
1.6.0.0.99.04.00.00	Comercialização de urnas para cinzas de madeira e cobre	450.000		
1.6.0.0.99.05.00.00	Comercialização de artigos religiosos	1.135.000		
1.6.0.0.99.06.00.00	Comercialização de Flores	10.000.000		
1.6.0.0.99.07.00.00	Sepultamento	11.370.000		
1.6.0.0.99.08.00.00	Aluguel de Gaveta	1.450.000		
1.6.0.0.99.09.00.00	Aluguel Quadra Geral	1.510.000		
1.6.0.0.99.10.00.00	Columbário	25.000		
1.6.0.0.99.11.00.00	Velório	13.630.000		
1.6.0.0.99.12.00.00	Cremação	7.025.000		
1.6.0.0.99.13.00.00	Câmara Frigorífica	605.000		
1.6.0.0.99.14.00.00	Essa	3.090.000		
1.6.0.0.99.16.00.00	Mesa	605.000		
1.6.0.0.99.17.00.00	Comercialização de urnas para cinzas - frasqueira	5.000		
1.6.0.0.99.18.00.00	Comercialização de Velas e Lampâdas	1.000.000		
1.6.0.0.99.19.00.00	OUTROS SERVIÇOS	1.215.402		
1.6.0.0.99.20.00.00	Receita de Floricultura	1.600.000		
1.6.0.0.99.21.00.00	Polo gerador de tráfego (FMDT)	3.000.000		
1.6.0.0.99.22.00.00	Remuneração de Serviços Prestados COHAB/PPP	60.000		
1.7.0.0.00.00.00.00	TRANSFERÊNCIAS CORRENTES		16.672.895.033	
1.7.2.0.00.00.00.00	TRANSFERÊNCIAS INTERGOVERNAMENTAIS	16.394.471.402		
1.7.2.1.00.00.00.00	TRANSFERÊNCIAS DA UNIÃO	3.233.535.782		
1.7.2.1.01.00.00.00	PARTICIPAÇÃO NA RECEITA DA UNIÃO	255.300.154		
1.7.2.1.01.02.00.00	Cota-Parte do Fundo de Participação dos Municípios	253.780.851		
1.7.2.1.01.05.00.00	Cota-Parte do Imposto s/ a Propriedade Territorial Rural	1.514.071		
1.7.2.1.01.32.00.00	Cota-parte do Imposto s/ Operações de Crédito, Câmbio e Seguro, ou Rel	5.232		
1.7.2.1.22.00.00.00	TRANSFERÊNCIA DA COMPENSAÇÃO FINANCEIRA PELA EXPLORAÇÃO DE RECURSOS NA	19.128.193		
1.7.2.1.22.11.00.00	Cota-Parte da Compensação Financeira de Recursos Hídricos	547.932		
1.7.2.1.22.20.00.00	Cota-Parte da Compensação Financeira de Extração Mineral - CFEM	2.386.089		
1.7.2.1.22.30.00.00	Cota-Parte Royalties - Compensação Financeira pela Produção de Petróleo	16.194.172		
1.7.2.1.33.00.00.00	TRANSFERÊNCIAS DE RECURSOS DO SISTEMA ÚNICO DE SAÚDE - SUS - REPASSES	2.081.888.000		
1.7.2.1.33.11.00.00	ATENÇÃO BÁSICA - FMS	541.937.000		
1.7.2.1.33.11.10.00	Piso de Atenção Básica Fixo (PAB Fixo) - FMS	270.000.000		
1.7.2.1.33.11.30.00	PISO DE ATENÇÃO BÁSICA - VARIÁVEL (PAB VARIÁVEL) - FMS	271.937.000		
1.7.2.1.33.11.30.01	Saúde da Família -FMS	97.000.000		



**CONSOLIDADO GERAL**  
**Receita por Categoria Econômica**

Exercício: 2015  
R\$ 1,00

<b>Código</b>	<b>Especificação</b>	<b>Desdobramento</b>	<b>Fonte</b>	<b>Categoria Econômica</b>
1.7.2.1.33.11.30.02	Agentes Comunitários de Saúde -FMS	88.800.000		
1.7.2.1.33.11.30.03	Saúde Bucal -FMS	10.700.000		
1.7.2.1.33.11.30.05	Fator Incentivo Atenção Básica - Povos Indígenas -FMS	37.000		
1.7.2.1.33.11.30.08	Outros programas Financ Por Transf Fundo a Fundo - ATB-FMS	57.100.000		
1.7.2.1.33.11.30.09	Núcleo Apoio Saúde Família - NASF ç FMS	18.300.000		
1.7.2.1.33.12.00.00	ATENÇÃO DE MAC AMBULATORIAL E HOSPITALAR - FMS	1.319.443.000		
1.7.2.1.33.12.10.00	Limite Financeiro da MAC Ambulatorial e Hospitalar - FMS	1.008.926.000		
1.7.2.1.33.12.10.01	Teto Financeiro - FMS	600.000.000		
1.7.2.1.33.12.10.02	SAMU - Serviço de Atendimento Móvel de Urgência - FMS	50.000.000		
1.7.2.1.33.12.10.03	CEO - Centro Espec Odontológica - FMS	6.600.000		
1.7.2.1.33.12.10.04	CAPS -Centro de Atenção Psicossocial - FMS	56.400.000		
1.7.2.1.33.12.10.05	CEREST - Centro de Ref Em Saúde do Trabalhador	2.160.000		
1.7.2.1.33.12.10.06	Outros programas Financ Por Transf Fundo a Fundo - MAC-FMS	293.766.000		
1.7.2.1.33.12.20.00	FUNDO DE AÇÕES ESTRATEGICAS E COMPENSAÇÃO - FAEC - FMS	280.217.000		
1.7.2.1.33.12.20.01	CNRAC -Centro Nacional Regulação de Alta Complex -FMS	17.000		
1.7.2.1.33.12.20.02	Terapia Renal Substitutiva - FMS	170.000.000		
1.7.2.1.33.12.20.08	Transplantes - Outros - FMS	110.200.000		
1.7.2.1.33.12.90.00	OUTROS PROG. FINANC. POR TRANSF. FUNDO A FUNDO/ FAEC - FMS	30.300.000		
1.7.2.1.33.12.90.01	Outros Programs Financ. por Transf. Fundo a Fundo-FAEC-FMS	30.300.000		
1.7.2.1.33.13.00.00	VIGILÂNCIA EM SAÚDE - FMS	124.650.000		
1.7.2.1.33.13.10.00	Vigilância Epidemiológica e Ambiental em Saúde - FMS	35.700.000		
1.7.2.1.33.13.20.00	Vigilância Sanitária - FMS	13.550.000		
1.7.2.1.33.13.30.00	Outros programas Financ Por Transf Fundo a Fundo - VS-FMS	75.400.000		
1.7.2.1.33.14.00.00	ASSISTÊNCIA FARMACÊUTICA - FMS	75.558.000		
1.7.2.1.33.14.10.00	Componente Básico da Assistência Farmacêutica - FMS	57.798.000		
1.7.2.1.33.14.50.00	Outros programas Financ Por Transf Fundo a Fundo - Assist Farm- FMS	17.760.000		
1.7.2.1.33.15.00.00	GESTÃO SUS - FMS	20.300.000		
1.7.2.1.33.15.10.00	Qualificação da Gestão do SUS - FMS	1.200.000		
1.7.2.1.33.15.20.00	Implantação de Ações e Serviços de Saúde - FMS	2.950.000		
1.7.2.1.33.15.30.00	Outros programas Financ Por Transf Fundo a Fundo - Gestão-FMS	16.150.000		
1.7.2.1.34.00.00.00	TRANSFERÊNCIAS DE RECURSOS DO FUNDO NACIONAL DE ASSISTÊNCIA SOCIAL - F	56.928.554		
1.7.2.1.34.10.00.00	FMAS - PROTEÇÃO SOCIAL BÁSICA/COFINANCIAMENTO DO FNAS	17.196.000		
1.7.2.1.34.11.00.00	FMAS - PROTEÇÃO SOCIAL ESPECIAL/COFINANCIAMENTO DO FNAS	28.200.000		
1.7.2.1.34.12.00.00	APOIO À GESTÃO DESCENTRALIZADA/FNAS	11.532.554		
1.7.2.1.35.00.00.00	TRANSFERÊNCIAS DE RECURSOS DO FUNDO NACIONAL DO DESENVOLVIMENTO DA EDU	721.489.241		
1.7.2.1.35.01.00.00	Transferências do Salário-Educação	454.061.345		
1.7.2.1.35.03.00.00	Transferências Diretas do FNDE referentes ao Programa Nacional de Alim	111.433.366		
1.7.2.1.35.04.00.00	Transferências Diretas do FNDE referentes ao Programa Nacional de Apoio	121.000		



**CONSOLIDADO GERAL**  
**Receita por Categoria Econômica**

Exercício: 2015  
R\$ 1,00

Código	Especificação	Desdobramento	Fonte	Categoria Econômica
1.7.2.1.35.99.00.00	Outras Transferências Diretas do FNDE	155.873.530		
1.7.2.1.35.99.01.00	FNDE - Novas Turmas de Educação Infantil	120.514.650		
1.7.2.1.35.99.02.00	FNDE - Atend. crianças de 0 a 48m - Bolsa Família	27.038.880		
1.7.2.1.35.99.04.00	Fundatec X União	8.320.000		
1.7.2.1.36.00.00.00	TRANSFERÊNCIA FINANCEIRA DO ICMS - DESONERAÇÃO - LC Nº 87/96	34.102.120		
1.7.2.1.36.01.00.00	TRANSFERÊNCIA FINANCEIRA DO ICMS - DESONERAÇÃO - LC Nº 87/96	34.102.120		
1.7.2.1.99.00.00.00	OUTRAS TRANSFERÊNCIAS DA UNIÃO	64.699.520		
1.7.2.1.99.98.00.00	Outras Transferências da União - Deduções Base PASEP	64.699.520		
1.7.2.1.99.98.01.00	AHM x União	64.699.520		
1.7.2.2.00.00.00.00	TRANSFERÊNCIAS DOS ESTADOS	9.705.463.956		
1.7.2.2.01.00.00.00	PARTICIPAÇÃO NA RECEITA DOS ESTADOS	9.654.423.956		
1.7.2.2.01.01.00.00	Cota-Parte do ICMS	7.447.995.686		
1.7.2.2.01.02.00.00	Cota-Parte do IPVA	2.147.107.809		
1.7.2.2.01.04.00.00	Cota-Parte do IPI s/ Exportação	58.056.622		
1.7.2.2.01.13.00.00	Cota-Parte da Contribuição de Intervenção no Domínio Econômico	1.263.839		
1.7.2.2.99.00.00.00	OUTRAS TRANSFERÊNCIAS DOS ESTADOS	51.040.000		
1.7.2.2.99.10.00.00	Transferência do Fundo Estadual de Saúde - FMS	51.040.000		
1.7.2.4.00.00.00.00	TRANSFERÊNCIAS MULTIGOVERNAMENTAIS	3.455.471.664		
1.7.2.4.01.00.00.00	TRANSFERÊNCIAS DE RECURSOS DO FUNDO DE MANUTENÇÃO E DESENVOLVIMENTO DA	3.455.471.664		
1.7.2.4.01.01.00.00	Da União	252.871.088		
1.7.2.4.01.02.00.00	Do Estado	3.202.600.576		
1.7.5.0.00.00.00.00	TRANSFERÊNCIAS DE PESSOAS	100.000.000		
1.7.5.0.01.00.00.00	FUMCAD - Imposto de Renda	100.000.000		
1.7.6.0.00.00.00.00	TRANSFERÊNCIAS DE CONVÊNIOS	178.423.631		
1.7.6.1.00.00.00.00	TRANSFERÊNCIAS DE CONVÊNIOS DA UNIÃO E DE SUAS ENTIDADES	111.859.003		
1.7.6.1.01.00.00.00	TRANSFERÊNCIAS DE CONVÊNIOS DA UNIÃO P/ O SISTEMA ÚNICO DE SAÚDE - SUS	54.167.000		
1.7.6.1.01.10.00.00	CONVENIO COM MINISTÉRIO DA SAÚDE - FMS	54.167.000		
1.7.6.1.01.10.14.00	Outros convênios da União para a área da Saúde	54.167.000		
1.7.6.1.02.00.00.00	TRANSFERÊNCIAS DE CONVÊNIOS DA UNIÃO DESTINADAS A PROGRAMAS DE EDUCAÇÃO	2.000.000		
1.7.6.1.02.02.00.00	Convênio MEC/FNDE - Assistência Financeira a Programas e Projetos Educ	2.000.000		
1.7.6.1.99.00.00.00	OUTRAS TRANSFERÊNCIAS DE CONVÊNIOS DA UNIÃO	55.692.003		
1.7.6.1.99.12.00.00	Convênio Secretaria Nacional de Segurança Pública - SENASP	15.872.015		
1.7.6.1.99.20.00.00	Convênio MTE/SPPE/CODEFAT	15.486.742		
1.7.6.1.99.23.00.00	Hospital Sentinel	1.200		
1.7.6.1.99.26.00.00	CONVÊNIO SDTE X UNIÃO	10.000.000		
1.7.6.1.99.27.00.00	Convênio União - Centros de Cidadania da Mulher	433.000		
1.7.6.1.99.28.00.00	Conv União - Fóruns Reg de Inc a Part Pop Mulher	193.194		
1.7.6.1.99.29.00.00	Convênio União - Casa de Passagem	208.169		
1.7.6.1.99.30.00.00	Convênio SMDHC X União	10.084.532		



**CONSOLIDADO GERAL**  
**Receita por Categoria Econômica**

Exercício: 2015  
R\$ 1,00

Código	Especificação	Desdobramento	Fonte	Categoria Econômica
1.7.6.1.99.33.00.00	Convênio COHAB X União	3.260.850		
1.7.6.1.99.34.00.00	CONVÊNIO SMPM X UNIÃO	152.301		
1.7.6.2.00.00.00.00	TRANSFERÊNCIA DE CONVÊNIOS DOS ESTADOS E DO DF E DE SUAS ENTIDADES	66.564.628		
1.7.6.2.99.00.00.00	OUTRAS TRANSFERÊNCIAS DE CONVÊNIO DOS ESTADOS	66.564.628		
1.7.6.2.99.10.00.00	Proteção Social Básica/FMAS	23.862.532		
1.7.6.2.99.11.00.00	Proteção Social Especial/FMAS	42.702.096		
1.9.0.0.00.00.00.00	OUTRAS RECEITAS CORRENTES		2.588.968.539	
1.9.1.0.00.00.00.00	MULTAS E JUROS DE MORA	1.388.225.504		
1.9.1.1.00.00.00.00	MULTAS E JUROS DE MORA DOS TRIBUTOS	211.081.293		
1.9.1.1.02.00.00.00	MULTAS E JUROS DE MORA - IMPOSTO DE RENDA E PROV. QUALQUER NATUREZA	386		
1.9.1.1.02.03.00.00	Multas e Juros de Mora do Imposto s/ a Renda Retido nas Fontes	386		
1.9.1.1.38.00.00.00	MULTAS E JUROS DE MORA DO IPTU	56.546.666		
1.9.1.1.38.01.00.00	MULTAS E JUROS DE MORA DO IPTU	56.546.666		
1.9.1.1.39.00.00.00	MULTAS E JUROS DE MORA DO ITBI	27.993.479		
1.9.1.1.39.01.00.00	Multas e Juros de Mora do ITBI	27.993.479		
1.9.1.1.40.00.00.00	MULTAS E JUROS DE MORA DO ISS	106.714.333		
1.9.1.1.40.01.00.00	MULTAS E JUROS DE MORA DO ISS	95.407.560		
1.9.1.1.40.02.00.00	Multas e Juros de Mora do ISSQN - Simples Nacional	11.306.773		
1.9.1.1.99.00.00.00	MULTAS E JUROS DE MORA DE OUTROS TRIBUTOS	19.826.429		
1.9.1.1.99.01.00.00	MULTAS E JUROS DE MORA DE OUTROS TRIBUTOS	19.826.429		
1.9.1.2.00.00.00.00	MULTAS E JUROS DE MORA DAS CONTRIBUIÇÕES	26.400		
1.9.1.2.29.00.00.00	MULTAS E JUROS DE MORA DAS CONTRIBUIÇÕES PARA O RPPS	26.400		
1.9.1.2.29.01.00.00	Multas e Juros de Mora da Contribuição Patronal para o RPPS	12.000		
1.9.1.2.29.02.00.00	Multas e Juros de Mora da Contribuição do Servidor para o RPPS	14.400		
1.9.1.3.00.00.00.00	MULTAS E JUROS DE MORA DA DÍVIDA ATIVA DOS TRIBUTOS	172.103.110		
1.9.1.3.11.00.00.00	MULTAS E JUROS DE MORA DA DÍVIDA ATIVA DO IPTU	117.472.236		
1.9.1.3.11.01.00.00	Multas e Juros de Mora da Dívida Ativa do IPTU	117.472.236		
1.9.1.3.12.00.00.00	MULTAS E JUROS DE MORA DA DÍVIDA ATIVA DO ITBI	3.145.209		
1.9.1.3.12.01.00.00	Multas e Juros de Mora da Dívida Ativa do ITBI	3.145.209		
1.9.1.3.13.00.00.00	Multas e Juros de Mora da Dívida Ativa do ISS	38.799.785		
1.9.1.3.13.01.00.00	MULTAS E JUROS DE MORA DA DÍVIDA ATIVA DE ISS	33.407.376		
1.9.1.3.13.02.00.00	Multas e Juros de Mora da Div.Ativa ISS Simp.Nac	5.392.409		
1.9.1.3.98.00.00.00	MULTAS E JUROS DE MORA DA DÍVIDA ATIVA DAS CONTRIBUIÇÕES DE MELHORIA	268.740		
1.9.1.3.98.01.00.00	MULTAS E JUROS DE MORA DA DÍVIDA ATIVA DAS CONTRIBUIÇÕES DE MELHORIA	268.740		
1.9.1.3.99.00.00.00	MULTAS E JUROS DE MORA DA DÍVIDA ATIVA DE OUTROS TRIBUTOS	12.417.140		
1.9.1.3.99.01.00.00	Multas e Juros de Mora da Dívida Ativa do IVV	18.938		
1.9.1.3.99.02.00.00	Multas e Juros de Mora da Dívida Ativa de Outros Tributos	12.398.202		
1.9.1.5.00.00.00.00	MULTAS E JUROS DE MORA DA DÍVIDA ATIVA DE OUTRAS RECEITAS	9.000.000		



**CONSOLIDADO GERAL**  
**Receita por Categoria Econômica**

Exercício: 2015  
R\$ 1,00

<b>Código</b>	<b>Especificação</b>	<b>Desdobramento</b>	<b>Fonte</b>	<b>Categoria Econômica</b>
1.9.1.5.99.00.00.00	OUTRAS MULTAS E JUROS DE MORA DA DÍVIDA ATIVA DE OUTRAS RECEITAS	9.000.000		
1.9.1.5.99.05.00.00	Outras Multas e Juros de Mora da Dívida Ativa de O	9.000.000		
1.9.1.8.00.00.00.00	MULTAS E JUROS DE MORA DE OUTRAS RECEITAS	2.918.217		
1.9.1.8.99.00.00.00	OUTRAS MULTAS E JUROS DE MORA	2.918.217		
1.9.1.8.99.01.00.00	OUTRAS MULTAS E JUROS DE MORA	1.701.000		
1.9.1.8.99.02.00.00	Juros Moratórios Permissionárias de Unidades Habitacionais	22.577		
1.9.1.8.99.02.01.00	Retribuição de Uso - Carteira COHAB-SP	22.577		
1.9.1.8.99.04.00.00	Carteira COHAB-SP	1.194.640		
1.9.1.8.99.04.01.00	Juros Moratórios de Financiamentos Habitacionais	752.223		
1.9.1.8.99.04.02.00	Juros Moratórios de Poupança de Renegociação de Dívidas	154.800		
1.9.1.8.99.04.03.00	Juros Moratórios de Financ. Habitacionais -FMH	83.609		
1.9.1.8.99.04.05.00	Juros Moratórios de Financ. Habitacionais - PSH	115.208		
1.9.1.8.99.04.06.00	Juros Moratórios de Financ. Habitac. - LOC. SOCIAL	88.800		
1.9.1.9.00.00.00.00	MULTAS DE OUTRAS ORIGENS	993.096.484		
1.9.1.9.10.00.00.00	MULTAS PREVISTAS NA LEGISLAÇÃO SANITÁRIA	2.000.000		
1.9.1.9.10.02.00.00	Multas Previstas na Legislação Sanitária - FMS	2.000.000		
1.9.1.9.11.00.00.00	MULTAS DIVERSAS	15.600.000		
1.9.1.9.11.02.00.00	Multas SMSP - Sistema Novo	15.600.000		
1.9.1.9.15.00.00.00	MULTAS PREVISTAS NA LEGISLAÇÃO DE TRÂNSITO	948.231.987		
1.9.1.9.15.01.00.00	Multas de Trânsito - DSV	927.531.987		
1.9.1.9.15.03.00.00	Multas p/ Transporte de Produtos Perigosos - DSV	11.100.000		
1.9.1.9.15.04.00.00	Multas de Trânsito de Veículos de Outros Estados - RENAINF	9.600.000		
1.9.1.9.27.00.00.00	MULTAS E JUROS PREVISTOS EM CONTRATOS	12.149.164		
1.9.1.9.27.02.00.00	Multas e Juros/ Contratos PMSP	10.071.046		
1.9.1.9.27.03.00.00	Multos e Juros - Contratos Serviço Funerário	20.000		
1.9.1.9.27.04.00.00	Multas e Juros - Contratos Autarquias	1.931.869		
1.9.1.9.27.05.00.00	Multas e Juros - Contratos Administração Indireta	126.249		
1.9.1.9.35.00.00.00	MULTAS POR DANOS AMBIENTAIS	7.393.458		
1.9.1.9.35.02.00.00	FEMA	553.996		
1.9.1.9.35.03.00.00	Multas por falta de Inspeção Veicular - FEMA	6.839.462		
1.9.1.9.48.00.00.00	MULTAS APLICADAS PELOS TRIBUNAIS DE CONTAS	24.969		
1.9.1.9.48.01.00.00	MULTAS APLICADAS PELO TCM/SP - LEI 9.167/80	24.969		
1.9.1.9.50.00.00.00	MULTAS POR AUTO DE INFRAÇÃO	1.505.000		
1.9.1.9.50.02.00.00	Multas por Auto de Infração - FUNCAP	1.500.000		
1.9.1.9.50.03.00.00	Multas Auto de Infração Serviço Funerário	5.000		
1.9.1.9.99.00.00.00	OUTRAS MULTAS	6.191.906		
1.9.1.9.99.01.00.00	Multas e Juros Diversos - PMSP	5.989.032		
1.9.1.9.99.04.00.00	Multas e Juros Diversos - COHAB	202.874		
1.9.2.0.00.00.00.00	INDENIZAÇÕES E RESTITUIÇÕES	141.270.459		
1.9.2.1.00.00.00.00	INDENIZAÇÕES	23.913		



**CONSOLIDADO GERAL**  
**Receita por Categoria Econômica**

Exercício: 2015  
R\$ 1,00

Código	Especificação	Desdobramento	Fonte	Categoria Econômica
1.9.2.1.06.00.00.00	INDENIZAÇÕES POR DANOS CAUSADOS AO PATRIMÔNIO PÚBLICO	11.000		
1.9.2.1.06.02.00.00	Indenizações de Companhias Seguradoras	10.000		
1.9.2.1.06.03.00.00	Indenização Danos Físicos: Unid. Habitacionais FMH	1.000		
1.9.2.1.99.00.00.00	OUTRAS INDENIZAÇÕES	12.913		
1.9.2.1.99.01.00.00	Outras Indenizações - PMSP	12.913		
1.9.2.2.00.00.00.00	RESTITUIÇÕES	141.246.546		
1.9.2.2.10.00.00.00	COMPENSAÇÕES FINANCEIRAS ENTRE O RGPS E O RPPS	130.000.000		
1.9.2.2.10.01.00.00	COMPENSAÇÕES FINANCEIRAS ENTRE O RGPS E O RPPS	130.000.000		
1.9.2.2.99.00.00.00	OUTRAS RESTITUIÇÕES	11.246.546		
1.9.2.2.99.01.00.00	Restituições Diversas	10.573.472		
1.9.2.2.99.02.00.00	Reembolsos de Salário Família	150.000		
1.9.2.2.99.03.00.00	Restituições Diversas - FMS	30.000		
1.9.2.2.99.05.00.00	Reembolso de Prestação de Mutuários - COHAB	44.411		
1.9.2.2.99.06.00.00	Reembolso de Vale Transporte	118.131		
1.9.2.2.99.07.00.00	Reembolso de Vale Refeição	144.036		
1.9.2.2.99.08.00.00	Reembolso de Vale Alimentação	34.691		
1.9.2.2.99.10.00.00	Reembolso de Assistência Odontológica	18.739		
1.9.2.2.99.11.00.00	Reembolso de Auxílio Doença	133.066		
1.9.3.0.00.00.00.00	RECEITA DA DÍVIDA ATIVA	329.526.407		
1.9.3.1.00.00.00.00	RECEITA DA DÍVIDA ATIVA TRIBUTÁRIA	293.911.007		
1.9.3.1.11.00.00.00	Receita da Dívida Ativa do Imposto s/a Propriedade Predial e Territori	184.279.380		
1.9.3.1.12.00.00.00	Receita da Dívida Ativa do Imposto s/a Transmissão Inter-Vivos de Bens	2.172.203		
1.9.3.1.13.00.00.00	Receita da Dívida Ativa do Imposto s/ Serviços de Qualquer Natureza -	56.093.904		
1.9.3.1.18.00.00.00	Receita da Dívida Ativa do ISS - Simples Nacional	35.119.130		
1.9.3.1.98.00.00.00	Receita da Dívida Ativa das Contribuições de Melhoria	147.479		
1.9.3.1.99.00.00.00	RECEITA DA DÍVIDA ATIVA DE OUTROS TRIBUTOS	16.098.911		
1.9.3.1.99.01.00.00	Receita da Dívida Ativa de Outros Tributos - Principal - PMSP	16.085.876		
1.9.3.1.99.03.00.00	FISC	7.367		
1.9.3.1.99.04.00.00	Receita da Dívida Ativa do Imposto s/ Venda a Varejo de Combustíveis L	5.668		
1.9.3.2.00.00.00.00	RECEITA DA DÍVIDA ATIVA NÃO TRIBUTÁRIA	35.615.400		
1.9.3.2.99.00.00.00	RECEITA DA DÍVIDA ATIVA NÃO TRIBUTÁRIA DE OUTRAS RECEITAS	35.615.400		
1.9.3.2.99.01.00.00	Receita da Div. Ativa Não Trib. de Outras Receitas	5.550.400		
1.9.3.2.99.01.01.00	PRESTAÇÃO DE COBRANÇA DUVIDOSA	74.400		
1.9.3.2.99.01.02.00	CRÉDITOS EM EXECUÇÃO	4.660.000		
1.9.3.2.99.01.03.00	CRÉDITOS A RECEBER DE PENSÕES	720.000		
1.9.3.2.99.01.05.00	REC. DÍVIDA ATIVA DE CONTRIBUIÇÕES AO RPPS	24.000		
1.9.3.2.99.01.06.00	Rec. Dívida Ativa de Contribuições ao RPPS - Outro	72.000		
1.9.3.2.99.02.00.00	Receita da Dívida Ativa - Adm. Indireta	65.000		
1.9.3.2.99.06.00.00	JUD	30.000.000		



**CONSOLIDADO GERAL**  
**Receita por Categoria Econômica**

Exercício: 2015  
R\$ 1,00

<b>Código</b>	<b>Especificação</b>	<b>Desdobramento</b>	<b>Fonte</b>	<b>Categoria Econômica</b>
1.9.9.0.00.00.00.00	RECEITAS DIVERSAS	729.946.169		
1.9.9.0.01.00.00.00	RECEITA DE PARCELAMENTOS - OUTRAS RECEITAS	558.145.554		
1.9.9.0.01.01.00.00	REFIS	198.606		
1.9.9.0.01.04.00.00	Parcelamento Especial para Ingresso no Simples Nacional - PISN	223.803		
1.9.9.0.01.05.00.00	Parcelamento Administrativo de Débitos Tributários - PAT	75.826.342		
1.9.9.0.01.15.00.00	Programa de Parcelamento Incentivado PPI - Exercícios Anteriores	481.896.803		
1.9.9.0.02.00.00.00	RECEITA DE ÔNUS DE SUCUMBÊNCIA DE AÇÕES JUDICIAIS	112.958.968		
1.9.9.0.02.01.00.00	Receita de Honorários de Advogados	112.932.328		
1.9.9.0.02.02.00.00	Receita de Ônus de Sucumbência	26.640		
1.9.9.0.03.00.00.00	RECEITA DECORRENTE DE ALIENAÇÃO DE BENS APREENDIDOS	120.000		
1.9.9.0.03.01.00.00	Receita de Leilões de Mercadorias Apreendidas	120.000		
1.9.9.0.99.00.00.00	OUTRAS RECEITAS	58.721.647		
1.9.9.0.99.01.00.00	FEPAC	2.000.000		
1.9.9.0.99.08.00.00	FEMA	16.828.962		
1.9.9.0.99.09.00.00	Saldo não Utilizado do Adiantamento	274.501		
1.9.9.0.99.11.00.00	Fundo Especial de Despesas da Câmara Municipal de São Paulo	956.000		
1.9.9.0.99.13.00.00	Outras Receitas	7.102.900		
1.9.9.0.99.22.00.00	Eventuais Diversos - PMSP	7.200.000		
1.9.9.0.99.23.00.00	Leilões - DSV/SPTRANS/CET	650.000		
1.9.9.0.99.27.00.00	Leilões - FUNDIP	500.000		
1.9.9.0.99.30.00.00	Ressarcimento de Despesas de Pessoal Requisitado - PMSP	1.331.400		
1.9.9.0.99.36.00.00	Fundo Especial de Despesas do TCM	2.849.000		
1.9.9.0.99.40.00.00	Consignações Facultativas - Artigo 12 do Decreto 49.425/2008	17.540.658		
1.9.9.0.99.70.00.00	Atualização Monetária	200.000		
1.9.9.0.99.74.00.00	Outros Créditos	1.238.226		
1.9.9.0.99.80.00.00	Subpermissão de Lanchonetes	50.000		
2.0.0.0.00.00.00.00	RECEITAS DE CAPITAL			7.057.749.968
2.1.0.0.00.00.00.00	OPERAÇÕES DE CRÉDITO		80.610.513	
2.1.1.0.00.00.00.00	OPERAÇÕES DE CRÉDITO INTERNAS	80.610.513		
2.1.1.4.00.00.00.00	OPERAÇÕES DE CRÉDITO INTERNAS - CONTRATUAIS	80.610.513		
2.1.1.4.05.00.00.00	OPERAÇÕES DE CRÉDITO INTERNAS P/ PROGRAMAS DE MODERNIZAÇÃO DA ADMINIST	80.610.513		
2.1.1.4.05.01.00.00	Programa de Modernização da Administração Tributária - PMAT/BNDES	68.435.513		
2.1.1.4.05.02.00.00	PNAFM	12.175.000		
2.2.0.0.00.00.00.00	ALIENAÇÃO DE BENS		923.903.223	
2.2.1.0.00.00.00.00	ALIENAÇÃO DE BENS MÓVEIS	860.030.000		
2.2.1.9.00.00.00.00	ALIENAÇÃO DE OUTROS BENS MÓVEIS	860.030.000		
2.2.1.9.00.01.00.00	ALIENAÇÃO DE OUTROS BENS MÓVEIS	30.000		
2.2.1.9.00.03.00.00	Cessão de Direitos Creditórios - PPI	500.000.000		
2.2.1.9.00.04.00.00	Cessão de Direitos Creditórios - FMSAI	360.000.000		



**CONSOLIDADO GERAL**  
**Receita por Categoria Econômica**

Exercício: 2015  
R\$ 1,00

Código	Especificação	Desdobramento	Fonte	Categoria Econômica
2.2.2.0.00.00.00.00	ALIENAÇÃO DE BENS IMÓVEIS	63.873.223		
2.2.2.5.00.00.00.00	ALIENAÇÃO DE IMÓVEIS URBANOS	47.888.857		
2.2.2.5.01.00.00.00	IMÓVEIS DE PROPRIEDADE DA COHAB-SP	47.888.857		
2.2.2.5.01.01.00.00	Alienação de Áreas, Terrenos, Glebas, Lojas, Salas	47.888.857		
2.2.2.9.00.00.00.00	ALIENAÇÃO DE OUTROS BENS IMÓVEIS	15.984.366		
2.2.2.9.00.01.00.00	ALIENAÇÃO DE OUTROS BENS IMÓVEIS	15.984.366		
2.3.0.0.00.00.00.00	AMORTIZAÇÃO DE EMPRÉSTIMOS		19.375.832	
2.3.0.0.99.00.00.00	AMORTIZAÇÃO DE EMPRÉSTIMOS DIVERSOS	19.375.832		
2.3.0.0.99.08.00.00	Emprest. Hipot. - Dec. 34985/95	900.000		
2.3.0.0.99.09.00.00	Emprest. Hipot. - Resol. 546/96	4.200.000		
2.3.0.0.99.10.00.00	Carteira COHAB-SP	14.275.832		
2.3.0.0.99.10.01.00	Amortização - Financiamentos Habitacionais - COHAB-SP	7.238.104		
2.3.0.0.99.10.02.00	Amortização - Poupança Prévia COHAB - SP	3.651.135		
2.3.0.0.99.10.05.00	Amortizações por Sinistros - Financiamentos Habitacionais/COHAB-SP	675.553		
2.3.0.0.99.10.07.00	Amortização - Financiamento Habitacional/FMH	1.626.624		
2.3.0.0.99.10.08.00	Amortização - Poupança Prévia FMH	1.084.416		
2.4.0.0.00.00.00.00	TRANSFERÊNCIAS DE CAPITAL		4.834.106.922	
2.4.2.0.00.00.00.00	TRANSFERÊNCIAS INTERGOVERNAMENTAIS	2.291.999.752		
2.4.2.1.00.00.00.00	TRANSFERÊNCIAS DA UNIÃO	2.280.799.752		
2.4.2.1.01.00.00.00	TRANSFERÊNCIAS DE RECURSOS DO SISTEMA ÚNICO DE SAÚDE - SUS	343.200.000		
2.4.2.1.01.09.00.00	Programas Financ. por Transf. Fundo a Fundo - FMS	343.200.000		
2.4.2.1.02.00.00.00	TRANSFERÊNCIAS DE RECURSOS DESTINADOS A PROGRAMAS DE EDUCAÇÃO	28.500.000		
2.4.2.1.02.08.00.00	FNDE - Plano de Ações Articuladas	28.500.000		
2.4.2.1.99.00.00.00	OUTRAS TRANSFERÊNCIAS DA UNIÃO	1.909.099.752		
2.4.2.1.99.01.00.00	Fundo Especial Lei 7525/86 - Petrobrás	3.856.758		
2.4.2.1.99.11.00.00	Ministério do Esporte/CEF x SEME	308.592.504		
2.4.2.1.99.20.00.00	SEHAB-CT CEF/Min.Cid/PAC (Heliópolis/Pq.Fernanda/Cid A	20.000.000		
2.4.2.1.99.24.00.00	SGM - CT CEF/Min. do Turismo	60.000.000		
2.4.2.1.99.25.00.00	SIURB x Ministério das Cidades	896.800.000		
2.4.2.1.99.26.00.00	SMT/FMDT x União	486.910.000		
2.4.2.1.99.28.00.00	SEHAB x Ministério das Cidades/ PAC 2 - Paraisópolis	15.000.000		
2.4.2.1.99.29.00.00	SEHAB x Ministério das Cidades/PAC 2 - São Francisco	4.500.000		
2.4.2.1.99.30.00.00	SEHAB X Min. Cid./PAC 2 - Obras Reg e Int Ass Prec	21.440.490		
2.4.2.1.99.33.00.00	SIURB X Ministério do Turismo	92.000.000		
2.4.2.2.00.00.00.00	TRANSFERÊNCIAS DOS ESTADOS	11.200.000		
2.4.2.2.01.00.00.00	TRANSFERÊNCIAS DE RECURSOS DO SISTEMA ÚNICO DE SAÚDE - SUS	1.200.000		
2.4.2.2.01.01.00.00	Secretaria de Estado da Saúde - SMS/FMS	1.200.000		
2.4.2.2.99.00.00.00	OUTRAS TRANSFERÊNCIAS DOS ESTADOS	10.000.000		
2.4.2.2.99.02.00.00	Projeto Parque Tecnológico de São Paulo - Zona Leste	10.000.000		



**CONSOLIDADO GERAL**  
**Receita por Categoria Econômica**

Exercício: 2015  
R\$ 1,00

<b>Código</b>	<b>Especificação</b>	<b>Desdobramento</b>	<b>Fonte</b>	<b>Categoria Econômica</b>
2.4.7.0.00.00.00.00	TRANSFERÊNCIAS DE CONVÊNIOS	2.542.107.170		
2.4.7.1.00.00.00.00	TRANSFERÊNCIAS DE CONVÊNIOS DA UNIÃO E DE SUAS ENTIDADES	2.061.256.286		
2.4.7.1.01.00.00.00	TRANSFERÊNCIAS DE CONVÊNIO DA UNIÃO P/ O SISTEMA ÚNICO DE SAÚDE - SUS	210.000.000		
2.4.7.1.01.10.00.00	Convênios com o Ministério da Saúde -FMS	210.000.000		
2.4.7.1.02.00.00.00	TRANSFERÊNCIAS DE CONVÊNIO DA UNIÃO DESTINADAS A PROGRAMAS DE EDUCAÇÃO	399.774.768		
2.4.7.1.02.01.00.00	Convênio MEC/FNDE - Assistência Financeira a Programas e Projetos Educ	100.000		
2.4.7.1.02.09.00.00	FNDE- Ass. Financeira a Progr. e Proj. Educ.- PAC2	182.086.768		
2.4.7.1.02.10.00.00	FNDE - Ass. Financeira a Progr. e Proj. Educ.- PAR	217.588.000		
2.4.7.1.03.00.00.00	TRANSF. DE CONVÊNIOS DA UNIÃO DESTINADAS A PROG SANEAMENTO BÁSICO	511.420.110		
2.4.7.1.03.01.00.00	CONVÊNIO SIURB X UNIÃO	511.420.110		
2.4.7.1.99.00.00.00	OUTRAS TRANSFERÊNCIAS DE CONVÊNIOS DA UNIÃO	940.061.408		
2.4.7.1.99.07.00.00	Convênio Secretaria Nacional de Segurança Pública - SENASP	2.450.000		
2.4.7.1.99.11.00.00	Convênios MINC/SMC	6.500.000		
2.4.7.1.99.12.00.00	Convênio SEME - UNIÃO	6.449.000		
2.4.7.1.99.13.00.00	Convênio SEPED - União	600.000		
2.4.7.1.99.16.00.00	Convênio MTE/SPPE/CODEFAT	1.589.258		
2.4.7.1.99.18.00.00	Hospital Sentinela	36.000		
2.4.7.1.99.21.00.00	Convênio SMSP - União	125.500.000		
2.4.7.1.99.24.00.00	CONVÊNIO FMH X UNIÃO	68.750.000		
2.4.7.1.99.26.00.00	CONVÊNIO PMSP/SPCS X MINISTÉRIO DO ESPORTE	400.000		
2.4.7.1.99.27.00.00	CONVÊNIO PMSP/SPMP X MINISTÉRIO DO ESPORTE	243.750		
2.4.7.1.99.29.00.00	Conv União - Fóruns Reg de Inc a Part Pop Mulher	4.300		
2.4.7.1.99.30.00.00	Convênio União - Casa de Passagem	347.366		
2.4.7.1.99.31.00.00	Convênio PMSP/SMSP x Ministério do Turismo	19.500.000		
2.4.7.1.99.33.00.00	Convênio AMLURB X BNDES	40.960.783		
2.4.7.1.99.34.00.00	Convênio SEHAB x União	605.459.510		
2.4.7.1.99.36.00.00	Convênio SDTE X União	55.120.000		
2.4.7.1.99.37.00.00	Convênio SMDHC X União	471.549		
2.4.7.1.99.39.00.00	CONVÊNIO AMLURB X UNIÃO	5.000.000		
2.4.7.1.99.40.00.00	CONVÊNIO SMPM X UNIÃO	179.892		
2.4.7.1.99.41.00.00	CONVENIO PMSP/SP-CS x União	500.000		
2.4.7.2.00.00.00.00	TRANSFERÊNCIA DE CONVÊNIOS DOS ESTADOS E DO DF E DE SUAS ENTIDADES	480.850.884		
2.4.7.2.02.00.00.00	TRANSFERÊNCIA DE CONVÊNIO DOS ESTADOS P/ EDUCAÇÃO	18.000.000		
2.4.7.2.02.01.00.00	Convênio SME X ESTADO	18.000.000		
2.4.7.2.03.00.00.00	TRANSFERÊNCIAS DE CONVÊNIOS DOS ESTADOS DESTINADAS A PROGRAMAS DE SANE	366.000.000		
2.4.7.2.03.01.00.00	Convênio SEHAB x Estado	140.000.000		
2.4.7.2.03.02.00.00	Convênio PMSP x SABESP - Fundo Municipal de Saneamento Ambiental e Inf	226.000.000		
2.4.7.2.99.00.00.00	OUTRAS TRANSFERÊNCIAS DE CONVÊNIO DOS ESTADOS	96.850.884		



**CONSOLIDADO GERAL**  
**Receita por Categoria Econômica**

Exercício: 2015  
R\$ 1,00

Código	Especificação	Desdobramento	Fonte	Categoria Econômica
2.4.7.2.99.05.00.00	Convênio CDHU x SEHAB	52.500.000		
2.4.7.2.99.10.00.00	Convênio SEHAB x Estado	17.500.000		
2.4.7.2.99.11.00.00	Convênio SMSP x Estado	14.850.884		
2.4.7.2.99.15.00.00	Convênio COHAB-SP/ FMH e CDHU	4.080.000		
2.4.7.2.99.17.00.00	Convênio COHAB-SP X CPTM	3.960.000		
2.4.7.2.99.18.00.00	Convênio COHAB-SP X DERSA	3.960.000		
2.5.0.0.00.00.00.00	OUTRAS RECEITAS DE CAPITAL		1.199.753.478	
2.5.8.0.00.00.00.00	RECEITAS DE ALIENAÇÃO DE CEPAC	600.000.000		
2.5.8.0.01.00.00.00	OPERAÇÃO URBANA CONSORCIADA ÁGUA BRANCA	400.000.000		
2.5.8.0.02.00.00.00	OPERAÇÃO URBANA FARIA LIMA	200.000.000		
2.5.9.0.00.00.00.00	OUTRAS RECEITAS	599.753.478		
2.5.9.0.01.00.00.00	RECEITAS DIVERSAS	599.753.478		
2.5.9.0.01.13.00.00	Outorga Onerosa - Plano Diretor	500.000.000		
2.5.9.0.01.14.00.00	Outorga Onerosa - Lei de Anistia	9.213.443		
2.5.9.0.01.19.00.00	FUNPATRI	463.480		
2.5.9.0.01.20.00.00	FEMA - Crédito de Carbono	2.814.817		
2.5.9.0.01.27.00.00	Fundo Especial de Despesas do TCM	1.000		
2.5.9.0.01.30.00.00	PMSP - SEHAB/Gestão de Crédito - COHAB/HABI	18.000.000		
2.5.9.0.01.34.00.00	Carteira FMH - Recursos Habitacionais - COHAB/SP	2.711.040		
2.5.9.0.01.36.00.00	Carteira COHAB SP	374.952		
2.5.9.0.01.38.00.00	Direitos Creditórios - PMSP/COHAB	43.759.299		
2.5.9.0.01.39.00.00	FEMA - COMPENSAÇÕES AMBIENTAIS	21.893.022		
2.5.9.0.01.40.00.00	IPREM	451.200		
2.5.9.0.01.40.05.00	EMPRÉSTIMO - INDENIZAÇÃO A RECEBER	444.000		
2.5.9.0.01.40.07.00	RSR - LEI 403/86	1.200		
2.5.9.0.01.40.08.00	RSR - DEC. 34.985/95	6.000		
2.5.9.0.01.44.00.00	Outorga Onerosa - Parcelamento Decreto 38.080/99	70.225		
2.5.9.0.01.47.00.00	FUNDO MUNICIPAL DE PARQUES - FMP	1.000		
7.0.0.0.00.00.00.00	RECEITAS INTRA-ORÇAMENTÁRIAS CORRENTES			1.672.687.607
7.2.0.0.00.00.00.00	RECEITAS CONTRIBUIÇÕES INTRA-ORÇ.		1.663.394.380	
7.2.1.0.00.00.00.00	CONTRIBUIÇÕES SOCIAIS - INTRA-ORÇAMENTÁRIAS	1.663.394.380		
7.2.1.0.29.00.00.00	CONTRIBUIÇÕES PREVIDENCIÁRIAS INTRA ORÇAMENTÁRIA	1.663.394.380		
7.2.1.0.29.01.00.00	Contribuição Patronal Ativo Civil PMSP	1.663.394.380		
7.2.1.0.29.01.01.00	PATRONAL CIVIL ATIVO - PMSP	1.587.657.262		
7.2.1.0.29.01.02.00	PATRONAL CIVIL ATIVO - IPREM	1.625.000		
7.2.1.0.29.01.03.00	PATRONAL CIVIL ATIVO - SFMSP	8.200.000		
7.2.1.0.29.01.04.00	PATRONAL CIVIL ATIVO - HSPM	300.000		
7.2.1.0.29.01.10.00	PATRONAL CIVIL ATIVO - TCMSP	30.749.000		
7.2.1.0.29.01.11.00	PATRONAL CIVIL ATIVO - CMSP	25.848.832		
7.2.1.0.29.01.12.00	Patronal Civil Ativo - AUTARQUIAS HOSPITALARES	8.900.000		



**CONSOLIDADO GERAL**  
**Receita por Categoria Econômica**

Exercício: 2015  
R\$ 1,00

<b>Código</b>	<b>Especificação</b>	<b>Desdobramento</b>	<b>Fonte</b>	<b>Categoria Econômica</b>
7.2.1.0.29.01.13.00	Contribuição de Servidor Ativo Civil - AMLURB	26.107		
7.2.1.0.29.01.14.00	Contribuição de Servidor Ativo Civil - FUND. THEAT	20.879		
7.2.1.0.29.01.15.00	Contribuição de Servidor Ativo Civil - FUNDATEC	60.000		
7.2.1.0.29.01.16.00	Contribuição de Servidor Ativo Civil - COHAB	7.300		
7.3.0.0.00.00.00.00	RECEITA PATRIMONIAL - INTRA-ORÇ.		524.354	
7.3.1.0.00.00.00.00	RECEITAS IMOBILIÁRIAS	524.354		
7.3.1.1.00.00.00.00	Aluguéis	524.354		
7.6.0.0.00.00.00.00	Receitas de Serviços - Intra-Orçamentária		8.768.873	
7.6.0.0.99.00.00.00	OUTROS SERVIÇOS - INTRA-ORÇAMENTÁRIA	8.768.873		
7.6.0.0.99.08.00.00	Receitas de Prestação de Serviços - COHAB-SP Agente Operador	8.768.873		
7.6.0.0.99.08.02.00	Carteira FMH	8.768.873		
8.0.0.0.00.00.00.00	RECEITAS INTRA-ORÇAMENTÁRIAS DE CAPITAL			33.840.000
8.4.0.0.00.00.00.00	TRANSFERÊNCIAS DE CAPITAL - INTRA-ORÇAMENTÁRIA		33.840.000	
8.4.7.0.00.00.00.00	TRANSFERÊNCIAS DE CONVÊNIOS	33.840.000		
8.4.7.3.00.00.00.00	TRANSFERÊNCIAS DE CONVÊNIOS DOS MUNICÍPIOS	33.840.000		
8.4.7.3.99.00.00.00	OUTRAS TRANSFERÊNCIAS DE CONVÊNIOS DOS MUNICÍPIOS	33.840.000		
8.4.7.3.99.05.00.00	CONVÊNIO OPERAÇÕES URBANAS	15.000.000		
8.4.7.3.99.06.00.00	TRANSFERÊNCIAS FUNDURB	18.840.000		
9.0.0.0.00.00.00.00	DEDUÇÕES DA RECEITA CORRENTE			(2.034.888.020)
9.7.0.0.00.00.00.00	DEDUÇÕES DE TRANSFERÊNCIAS CORRENTES		(1.988.511.430)	
9.7.2.0.00.00.00.00	DEDUÇÕES DE TRANSFERÊNCIAS INTERGOVERNAMENTAIS	(1.988.511.430)		
9.7.2.1.00.00.00.00	DEDUÇÕES DE TRANSFERÊNCIAS DA UNIÃO	(57.879.408)		
9.7.2.1.01.00.00.00	DEDUÇÃO DAS RECEITAS DE TRANSFERÊNCIAS DA UNIÃO	(51.058.984)		
9.7.2.1.01.02.00.00	Dedução de Receita do FPM - FUNDEB e Redutor Financeiro (corresp. 1721	(50.756.170)		
9.7.2.1.01.05.00.00	Dedução de Receita para a Formação do FUNDEB - ITR (corresp. 1721.01.0	(302.814)		
9.7.2.1.36.00.00.00	Dedução de Receita para Formação do FUNDEB - ICMS Desoneração - Lei Co	(6.820.424)		
9.7.2.2.00.00.00.00	DEDUÇÕES DE TRANSFERÊNCIAS DO ESTADO	(1.930.632.022)		
9.7.2.2.01.00.00.00	DEDUÇÃO DAS RECEITAS DE TRANSFERÊNCIA DOS ESTADOS	(1.930.632.022)		
9.7.2.2.01.01.00.00	Dedução de Receita para a Formação do FUNDEB - ICMS (corresp. 1722.01.	(1.489.599.137)		
9.7.2.2.01.02.00.00	Dedução de Receita para a Formação do FUNDEB - IPVA (corresp. 1722.01.	(429.421.561)		
9.7.2.2.01.04.00.00	Dedução de Receita para a Formação do FUNDEB - IPI - Exportação (corre	(11.611.324)		
9.9.0.0.00.00.00.00	DEDUÇÕES DE OUTRAS RECEITAS CORRENTES		(46.376.590)	
9.9.1.0.00.00.00.00	DEDUÇÕES DE MULTAS E JUROS DE MORA	(46.376.590)		
9.9.1.9.00.00.00.00	DEDUÇÕES DE MULTAS DE OUTRAS ORIGENS	(46.376.590)		
9.9.1.9.15.00.00.00	DEDUÇÕES DE MULTAS PREVISTAS NA LEGISLAÇÃO DE TRÂNSITO	(46.376.590)		
9.9.1.9.15.01.00.00	Deduções de Multas de Trânsito - DSV	(46.376.590)		
9.9.1.9.15.01.01.00	Deduções de Multas de Trânsito - DSV - FUNSET	(46.376.590)		
<b>Total Geral</b>				<b>51.332.748.121</b>

**CONSOLIDADO GERAL**  
**EVOLUÇÃO DA RECEITA - PERÍODO 2011 - 2015**

R\$ MIL

CÓDIGO	ESPECIFICAÇÃO DA RECEITA	2011	2012	2013	2014	2015
<b>100000000000</b>	<b>RECEITAS CORRENTES</b>	<b>31.612.789</b>	<b>34.850.689</b>	<b>37.710.663</b>	<b>41.588.453</b>	<b>44.603.359</b>
110000000000	Receita Tributária	15.021.431	17.537.485	18.565.985	20.495.743	22.640.371
111000000000	Impostos	14.811.404	17.318.383	18.284.878	20.238.082	22.322.271
112000000000	Taxas	210.026	219.102	281.107	257.661	318.101
113000000000	Contribuição de Melhoria	1	0	0	0	0
120000000000	Receita de Contribuições	989.304	1.072.743	1.171.054	1.279.375	1.394.033
121000000000	Contribuições Sociais	731.459	833.646	917.815	1.008.049	1.104.429
122000000000	Contribuições Econômicas	257.846	239.097	253.239	271.325	0
123000000000	Contr. p/ o Custeio do Serv. de Iluminação Pública	0	0	0	0	289.605
130000000000	Receita Patrimonial	713.419	670.202	713.665	521.976	813.855
131000000000	Receitas Imobiliárias	3.469	3.984	4.608	3.003	3.300
132000000000	Receitas de Valores Mobiliários	644.371	581.978	549.023	430.275	716.683
133000000000	Receita de Concessões e Permissões	58.563	74.995	156.720	80.497	89.839
139000000000	Outras Receitas Patrimoniais	7.016	9.244	3.315	8.200	4.032
160000000000	Receita de Serviços	411.362	403.520	391.412	495.922	493.235
170000000000	Receita de Transferências	12.228.865	12.836.942	14.504.028	15.897.946	16.672.895
172000000000	Transferências Intergovernamentais	12.093.894	12.699.774	14.362.201	15.715.399	16.394.471
173000000000	Transferências de Instituições Privadas	43	100	0	0	0
174000000000	Transferências do Exterior	0	0	0	0	0
175000000000	Transferências de Pessoas	50.693	60.159	68.452	70.000	100.000
176000000000	Transferências de Convênios	84.235	76.909	73.375	112.547	178.424
190000000000	Outras Receitas Correntes	2.248.408	2.329.797	2.364.519	2.897.492	2.588.969
191001000000	Multas e Juros de Mora	178	196	121	212	0
191100000000	Multas e Juros de Mora dos Tributos	148.399	175.343	217.800	182.718	211.081
191200000000	Multas e Juros de Mora das Contribuições	37	51	47	68	26
191300000000	Multas e Juros de Mora da Dívida Ativa dos Tributos	148.587	164.268	205.400	164.727	172.103
191500000000	Multas e Juros de Mora da Dívida Ativa de Outras Receitas	0	0	17.676	0	9.000
191800000000	Multas e Juros de Mora de Outras Receitas	617	676	1.333	2.837	2.918
191900000000	Multas de Outras Origens	857.069	952.604	971.911	1.291.669	993.096
192100000000	Indenizações	15	7	176	11	24
192200000000	Restituições	130.580	185.568	101.355	90.615	141.247
193100000000	Receita da Dívida Ativa Tributária	792.415	663.973	643.461	573.823	293.911
193200000000	Receita da Dívida Ativa Não Tributária	16.099	22.992	28.431	65.547	35.615
199001000000	Receita de Parcelamentos - Outras Receitas	304	74	3.571	428.051	558.146
199002000000	Receita de Ônus de Sucumbência de Ações Judiciais	104.719	93.326	104.393	36.027	112.959
199003000000	Receita Decorrente de Alinação de Bens Apreendidos	2	124	372	0	120
199099000000	Outras Receitas	49.387	70.597	68.472	61.188	58.722
191000000000	Multas e Juros de Mora	1.154.887	1.293.138	1.414.288	1.642.231	1.388.226
192000000000	Indenizações e Restituições	130.595	185.574	101.531	90.626	141.270
193000000000	Receita da Dívida Ativa	808.514	686.964	671.892	639.370	329.526
199000000000	Receitas Diversas	154.412	164.120	176.809	525.266	729.946
<b>200000000000</b>	<b>RECEITAS DE CAPITAL</b>	<b>944.536</b>	<b>2.825.205</b>	<b>1.326.711</b>	<b>9.271.699</b>	<b>7.057.750</b>
210000000000	Operações de Crédito	28.772	94.796	0	49.986	80.611
211000000000	Operações de Crédito Internas	0	5.369	0	49.986	80.611
212000000000	Operações de Crédito Externas	28.772	89.426	0	0	0
220000000000	Alienações de Bens	12.096	1.699.841	11.630	1.299.717	923.903
230000000000	Amortização de Empréstimos	23.106	21.503	25.242	22.537	19.376
240000000000	Transferências de Capital	447.192	496.755	539.327	6.061.165	4.834.107
242000000000	Transferências Intergovernamentais	54.790	56.098	127.752	3.081.396	2.292.000
243000000000	Transferências de Instituições Privadas	0	0	0	0	0
244000000000	Transferências do Exterior	348	440	0	0	0
247000000000	Transferências de Convênios	392.054	440.218	411.575	2.979.770	2.542.107
250000000000	Outras Receitas de Capital	433.370	512.311	750.513	1.838.294	1.199.753
<b>700000000000</b>	<b>RECEITAS INTRA-ORÇAMENTÁRIAS CORRENTES</b>	<b>1.189.938</b>	<b>1.328.532</b>	<b>1.428.209</b>	<b>1.668.516</b>	<b>1.672.688</b>
<b>800000000000</b>	<b>RECEITAS INTRA-ORÇAMENTÁRIAS DE CAPITAL</b>	<b>0</b>	<b>0</b>	<b>0</b>	<b>0</b>	<b>33.840</b>
<b>900000000000</b>	<b>DEDUÇÕES DA RECEITA CORRENTE</b>	<b>-1.620.265</b>	<b>-1.719.137</b>	<b>-2.003.025</b>	<b>-1.959.342</b>	<b>-2.034.888</b>
	<b>TOTAL GERAL</b>	<b>32.126.998</b>	<b>37.285.290</b>	<b>38.462.559</b>	<b>50.569.326</b>	<b>51.332.748</b>



**CONSOLIDADO GERAL**  
**Demonstrativo da Receita e Despesa segundo as Categorias Econômicas**

Exercício: 2015  
R\$ 1,00

<b>RECEITAS CORRENTES</b>		<b>DESPESAS CORRENTES</b>	
RECEITA TRIBUTÁRIA	22.640.371.490	PESSOAL E ENCARGOS SOCIAIS	17.651.213.436
RECEITAS DE CONTRIBUIÇÕES	1.394.033.401	JUROS E ENCARGOS DA DÍVIDA	2.744.099.836
RECEITA PATRIMONIAL	813.854.647	OUTRAS DESPESAS CORRENTES	20.320.730.153
RECEITA DE SERVIÇOS	493.235.456		
TRANSFERÊNCIAS CORRENTES	16.672.895.033		
OUTRAS RECEITAS CORRENTES	2.588.968.539		
RECEITAS CONTRIBUIÇÕES INTRA-ORÇ.	1.663.394.380		
RECEITA PATRIMONIAL - INTRA-ORÇ.	524.354		
Receitas de Serviços - Intra-Orçamentária	8.768.873		
DEDUÇÕES DE TRANSFERÊNCIAS CORRENTES	(1.988.511.430)		
DEDUÇÕES DE OUTRAS RECEITAS CORRENTES	(46.376.590)		
	_____		_____
	44.241.158.153		40.716.043.425
<b>Total:</b>	<b>44.241.158.153</b>	<b>SUPERÁVIT CORRENTE:</b>	<b>3.525.114.728</b>
		<b>Total:</b>	<b>44.241.158.153</b>
<b>SUPERÁVIT DO ORÇAMENTO CORRENTE:</b>	<b>3.525.114.728</b>		
<b>RECEITAS DE CAPITAL</b>		<b>DESPESAS DE CAPITAL</b>	
OPERAÇÕES DE CRÉDITO	80.610.513	INVESTIMENTOS	8.703.747.742
ALIENAÇÃO DE BENS	923.903.223	INVERSÕES FINANCEIRAS	32.636.547
AMORTIZAÇÃO DE EMPRÉSTIMOS	19.375.832	AMORTIZAÇÃO DA DÍVIDA	1.770.320.407
TRANSFERÊNCIAS DE CAPITAL	4.834.106.922		
OUTRAS RECEITAS DE CAPITAL	1.199.753.478		
TRANSFERÊNCIAS DE CAPITAL - INTRA-ORÇAMENTÁRIA	33.840.000		
	_____		_____
	7.091.589.968		10.506.704.696
<b>Total:</b>	<b>10.616.704.696</b>	<b>RESERVA DE CONTINGÊNCIA:</b>	<b>110.000.000</b>
		<b>Total:</b>	<b>10.616.704.696</b>
<b>RESUMO</b>			
Receitas Correntes	44.241.158.153	Despesas Correntes	40.716.043.425
Receitas Capital	7.091.589.968	Despesas Capital	10.506.704.696
		Reserva de Contingência	110.000.000
	_____		_____
<b>Total:</b>	<b>51.332.748.121</b>	<b>Total:</b>	<b>51.332.748.121</b>



**CONSOLIDADO GERAL**  
**Sumário Geral da Receita por Fonte e da Despesa por Funções de Governo**

Exercício: 2015

R\$ 1,00

<b>Receitas por Suas Fontes</b>	<b>Valor</b>	<b>Despesas por Funções de Governo</b>	<b>Valor</b>
RECEITA TRIBUTÁRIA	22.640.371.490	Legislativa	851.770.000
RECEITAS DE CONTRIBUIÇÕES	1.394.033.401	Judiciária	179.133.118
RECEITA PATRIMONIAL	813.854.647	Administração	940.619.236
RECEITA DE SERVIÇOS	493.235.456	Defesa Nacional	506.908
TRANSFERÊNCIAS CORRENTES	16.672.895.033	Segurança Pública	510.500.158
OUTRAS RECEITAS CORRENTES	2.588.968.539	Relações Exteriores	405.000
OPERAÇÕES DE CRÉDITO	80.610.513	Assistência Social	1.185.992.464
ALIENAÇÃO DE BENS	923.903.223	Previdência Social	7.611.951.193
AMORTIZAÇÃO DE EMPRÉSTIMOS	19.375.832	Saúde	9.225.346.752
TRANSFERÊNCIAS DE CAPITAL	4.834.106.922	Trabalho	200.082.675
OUTRAS RECEITAS DE CAPITAL	1.199.753.478	Educação	9.903.898.707
RECEITAS CONTRIBUIÇÕES INTRA-ORÇ.	1.663.394.380	Cultura	554.463.980
RECEITA PATRIMONIAL - INTRA-ORÇ.	524.354	Direitos da Cidadania	116.954.362
Receitas de Serviços - Intra-Orçamentária	8.768.873	Urbanismo	4.978.479.295
TRANSFERÊNCIAS DE CAPITAL - INTRA-ORÇAM	33.840.000	Habituação	2.302.792.594
DEDUÇÕES DE TRANSFERÊNCIAS CORRENTE	(1.988.511.430)	Saneamento	1.163.018.691
DEDUÇÕES DE OUTRAS RECEITAS CORRENTE	(46.376.590)	Gestão Ambiental	301.405.397
		Comércio e Serviços	109.555.000
		Comunicações	217.893.800
		Transporte	4.363.854.955
		Desporto e Lazer	658.143.587
		Encargos Especiais	5.845.980.249
		Reserva de Contingência	110.000.000
<b>Total da Receita:</b>	<b>51.332.748.121</b>	<b>Total da Despesa:</b>	<b>51.332.748.121</b>

**CONSOLIDADO GERAL**

Demonstrativo da Despesa por Órgão e Operação Especial, Projeto e Atividade

Exercício: 2015

R\$1,00

Código	Especificação	Operação Especial	Projeto	Atividade	Total
01	Autarquia Hospitalar Municipal		64.702.520	1.233.938.501	1.298.641.021
02	Hospital do Servidor Público Municipal		1.000	296.404.792	296.405.792
03	Instituto de Previdência Municipal de São Paulo		5.980.000	5.534.701.592	5.540.681.592
04	Serviço Funerário do Município de São Paulo		10.000	165.990.000	166.000.000
09	Câmara Municipal de São Paulo		29.000.000	546.390.000	575.390.000
10	Tribunal de Contas do Município de São Paulo			268.920.000	268.920.000
11	Secretaria do Governo Municipal		77.000.000	190.721.433	267.721.433
12	Secretaria Municipal de Coordenação das Subprefeituras		305.193.881	296.068.109	601.261.990
13	Secretaria Municipal de Planejamento, Orçamento e Gestão		19.946.000	250.634.850	270.580.850
14	Secretaria Municipal de Habitação		1.036.774.066	138.110.955	1.174.885.021
16	Secretaria Municipal de Educação		507.674.768	9.283.232.217	9.790.906.985
17	Secretaria Municipal de Finanças e Desenvolvimento Econômico		92.570.237	338.809.375	431.379.612
19	Secretaria Municipal de Esportes, Lazer e Recreação		320.041.504	219.839.204	539.880.708
20	Secretaria Municipal de Transportes		56.500.000	1.988.655.785	2.045.155.785
21	Secretaria Municipal dos Negócios Jurídicos		6.000.000	181.431.459	187.431.459
22	Secretaria Municipal de Infra-Estrutura Urbana e Obras		1.550.345.291	62.669.703	1.613.014.994
23	Secretaria Municipal de Serviços			63.365.896	63.365.896
24	Secretaria Municipal de Assistência e Desenvolvimento Social			177.849.160	177.849.160
25	Secretaria Municipal de Cultura		19.753.000	375.562.379	395.315.379
27	Secretaria Municipal do Verde e do Meio Ambiente		4.000	221.693.558	221.697.558
28	Encargos Gerais do Município	5.845.980.249	3.000	2.335.083.289	8.181.066.538
30	Secretaria Municipal do Desenvolvimento Trabalho e Empreendedorismo		74.222.000	119.429.818	193.651.818
31	Secretaria Municipal de Relações Internacionais e Federativas			6.381.059	6.381.059
32	Controladoria Geral do Município de São Paulo			20.389.803	20.389.803
34	Secretaria Municipal de Direitos Humanos e Cidadania		1.000	68.848.419	68.849.419
36	Secretaria Municipal da Pessoa com Deficiência e Mobilidade Reduzida		5.484.000	12.299.985	17.783.985
37	Secretaria Municipal de Desenvolvimento Urbano		834.536.435	46.552.965	881.089.400
38	Secretaria Municipal de Segurança Urbana		2.000	469.893.108	469.895.108
39	Secretaria Municipal de Promoção da Igualdade Racial			12.839.093	12.839.093
40	Secretaria Municipal de Relações Governamentais			13.505.062	13.505.062
41	Subprefeitura Perus		2.436.502	23.550.483	25.986.985
42	Subprefeitura Pirituba/Jaraguá		3.573.139	32.549.890	36.123.029
43	Subprefeitura Freguesia/Brasilândia		2.583.838	30.569.907	33.153.745
44	Subprefeitura Casa Verde/Cachoeirinha		2.361.102	23.598.276	25.959.378
45	Subprefeitura Santana/Tucuruvi		2.749.585	31.566.021	34.315.606
46	Subprefeitura Jaçanã/Tremembé		3.281.810	26.662.604	29.944.414
47	Subprefeitura Vila Maria/Vila Guilherme		2.764.650	29.801.245	32.565.895
48	Subprefeitura Lapa		3.442.000	32.612.635	36.054.635
49	Subprefeitura Sé		4.039.150	62.635.737	66.674.887
50	Subprefeitura Butantã		4.800.563	39.562.472	44.363.035
51	Subprefeitura Pinheiros		3.258.406	36.149.872	39.408.278
52	Subprefeitura Vila Mariana		2.847.951	32.445.654	35.293.605
53	Subprefeitura Ipiranga		3.173.421	38.557.892	41.731.313
54	Subprefeitura Santo Amaro		3.213.849	33.215.900	36.429.749

**CONSOLIDADO GERAL**

Demonstrativo da Despesa por Órgão e Operação Especial, Projeto e Atividade

Exercício: 2015

R\$1,00

Código	Especificação	Operação Especial	Projeto	Atividade	Total
55	Subprefeitura Jabaquara		1.613.211	26.067.678	27.680.889
56	Subprefeitura Cidade Ademar		2.664.630	25.170.413	27.835.043
57	Subprefeitura Campo Limpo		3.082.052	44.871.027	47.953.079
58	Subprefeitura M'Boi Mirim		3.879.163	33.731.174	37.610.337
59	Subprefeitura Capela do Socorro		7.370.239	32.314.820	39.685.059
60	Subprefeitura Parelheiros		7.481.116	23.965.417	31.446.533
61	Subprefeitura Penha		4.118.553	41.865.632	45.984.185
62	Subprefeitura Ermelino Matarazzo		1.842.806	25.478.164	27.320.970
63	Subprefeitura São Miguel		3.155.654	39.709.249	42.864.903
64	Subprefeitura Itaim Paulista		2.594.392	31.509.403	34.103.795
65	Subprefeitura Moóca		3.366.547	39.316.681	42.683.228
66	Subprefeitura Aricanduva/Formosa/Carrão		2.518.688	33.489.660	36.008.348
67	Subprefeitura Itaquera		4.370.711	38.030.575	42.401.286
68	Subprefeitura Guaianases		2.058.198	34.687.313	36.745.511
69	Subprefeitura Vila Prudente		5.854.404	25.915.787	31.770.191
70	Subprefeitura São Mateus		4.451.142	50.468.511	54.919.653
71	Subprefeitura Cidade Tiradentes		1.776.440	21.714.036	23.490.476
72	Subprefeitura de Sapopemba		4.419.836	15.133.779	19.553.615
74	Secretaria Municipal de Comunicação e Informação Social			155.292.800	155.292.800
75	Fundo Municipal de Parques		1.000		1.000
76	Fundo Especial de Despesas da Câmara Municipal de São Paulo		250.000	4.360.000	4.610.000
77	Fundo Especial de Despesas do Tribunal de Contas			2.850.000	2.850.000
78	Secretaria Municipal de Licenciamento			70.406.193	70.406.193
79	Secretaria Municipal de Políticas para as Mulheres		6.535.271	11.076.594	17.611.865
80	Fundação Paulistana de Educação e Tecnologia		200.000	21.472.223	21.672.223
81	Autoridade Municipal de Limpeza Urbana/Fundo Munic.de Limpeza Urbana		46.393.114	2.017.544.224	2.063.937.338
83	Companhia Metropolitana de Habitação de São Paulo		126.334.006	75.402.515	201.736.521
84	Fundo Municipal de Saúde		661.594.000	6.968.705.939	7.630.299.939
85	Fundação Theatro Municipal de São Paulo		1.000	122.164.121	122.165.121
86	Fundo Municipal de Saneamento Ambiental e Infraestrutura		614.000.000		614.000.000
87	Fundo Municipal de Desenvolvimento de Trânsito		543.774.547	850.151.450	1.393.925.997
88	Fundo de Preservação do Patrimônio Histórico e Cultural		463.480		463.480
89	Fundo Municipal de Esportes, Lazer e Recreação		3.000.000	200.000	3.200.000
90	Fundo Municipal dos Direitos da Criança e do Adolescente			114.762.683	114.762.683
91	Fundo Municipal de Habitação		123.964.190	10.286.781	134.250.971
93	Fundo Municipal de Assistência Social		16.000.000	912.190.388	928.190.388
94	Fundo Especial do Meio Ambiente e Desenvolvimento Sustentável		24.707.839	55.000.000	79.707.839
95	Fundo Especial de Promoção de Atividades Culturais			2.190.000	2.190.000
96	Fundo Municipal de Turismo		1.000		1.000
97	Fundo de Proteção do Patrimônio Cultural e Ambiental Paulistano		1.500.000		1.500.000
98	Fundo de Desenvolvimento Urbano		509.000.000		509.000.000
99	Fundo Municipal de Iluminação Pública		23.225.000	277.749.588	300.974.588
	<b>Total</b>	<b>5.845.980.249</b>	<b>7.817.832.897</b>	<b>37.668.934.975</b>	<b>51.332.748.121</b>

**CONSOLIDADO GERAL**

Demonstrativo da Despesa por Unidade Orçamentária e Operação Especial, Projeto e Atividade

Exercício: 2015

R\$1,00

Código	Especificação	Operação Especial	Projeto	Atividade	Total
<b>01</b>	<b>Autarquia Hospitalar Municipal</b>		<b>64.702.520</b>	<b>1.233.938.501</b>	<b>1.298.641.021</b>
01.10	Autarquia Hospitalar Municipal		64.702.520	1.233.938.501	1.298.641.021
<b>02</b>	<b>Hospital do Servidor Público Municipal</b>		<b>1.000</b>	<b>296.404.792</b>	<b>296.405.792</b>
02.10	Hospital do Servidor Público Municipal		1.000	296.404.792	296.405.792
<b>03</b>	<b>Instituto de Previdência Municipal de São Paulo</b>		<b>5.980.000</b>	<b>5.534.701.592</b>	<b>5.540.681.592</b>
03.10	Instituto de Previdência Municipal de São Paulo		5.980.000	5.534.701.592	5.540.681.592
<b>04</b>	<b>Serviço Funerário do Município de São Paulo</b>		<b>10.000</b>	<b>165.990.000</b>	<b>166.000.000</b>
04.10	Serviço Funerário do Município de São Paulo		10.000	165.990.000	166.000.000
<b>09</b>	<b>Câmara Municipal de São Paulo</b>		<b>29.000.000</b>	<b>546.390.000</b>	<b>575.390.000</b>
09.10	Câmara Municipal de São Paulo		29.000.000	546.390.000	575.390.000
<b>10</b>	<b>Tribunal de Contas do Município de São Paulo</b>			<b>268.920.000</b>	<b>268.920.000</b>
10.10	Tribunal de Contas do Município de São Paulo			268.920.000	268.920.000
<b>11</b>	<b>Secretaria do Governo Municipal</b>		<b>77.000.000</b>	<b>190.721.433</b>	<b>267.721.433</b>
11.10	Gabinete do Prefeito		201.000	855.000	1.056.000
11.20	Gabinete do Secretário		76.799.000	178.366.433	255.165.433
11.50	Administração do Edifício Matarazzo			11.500.000	11.500.000
<b>12</b>	<b>Secretaria Municipal de Coordenação das Subprefeituras</b>		<b>305.193.881</b>	<b>296.068.109</b>	<b>601.261.990</b>
12.10	Gabinete do Secretário		299.444.119	142.027.957	441.472.076
12.11	Superintendência das Usinas de Asfalto		5.749.762	154.040.152	159.789.914
<b>13</b>	<b>Secretaria Municipal de Planejamento, Orçamento e Gestão</b>		<b>19.946.000</b>	<b>250.634.850</b>	<b>270.580.850</b>
13.10	Gabinete do Secretário		19.946.000	250.634.850	270.580.850
<b>14</b>	<b>Secretaria Municipal de Habitação</b>		<b>1.036.774.066</b>	<b>138.110.955</b>	<b>1.174.885.021</b>
14.10	Gabinete do Secretário		1.036.774.066	138.110.955	1.174.885.021
<b>16</b>	<b>Secretaria Municipal de Educação</b>		<b>507.674.768</b>	<b>9.283.232.217</b>	<b>9.790.906.985</b>
16.10	Gabinete do Secretário		507.674.768	6.918.797.621	7.426.472.389
16.11	Diretoria Regional de Educação - Ipiranga			133.827.593	133.827.593
16.12	Diretoria Regional de Educação - Jaçanã/Tremembé			96.330.271	96.330.271
16.13	Diretoria Regional de Educação - Freguesia/Brasilândia			134.530.680	134.530.680
16.14	Diretoria Regional de Educação - Pirituba			130.156.661	130.156.661
16.15	Diretoria Regional de Educação - Campo Limpo			141.382.324	141.382.324
16.16	Diretoria Regional de Educação - Capela do Socorro			122.700.165	122.700.165
16.17	Diretoria Regional de Educação - Penha			102.700.166	102.700.166
16.18	Diretoria Regional de Educação - Santo Amaro			95.020.115	95.020.115
16.19	Diretoria Regional de Educação - Itaquera			139.682.013	139.682.013
16.20	Diretoria Regional de Educação - São Miguel			133.211.791	133.211.791
16.21	Diretoria Regional de Educação - Guaianases			179.543.387	179.543.387
16.22	Diretoria Regional de Educação - Butantã			67.058.891	67.058.891
16.23	Diretoria Regional de Educação - São Mateus			95.163.798	95.163.798
16.24	Departamento de Alimentação Escolar			793.126.741	793.126.741
<b>17</b>	<b>Secretaria Municipal de Finanças e Desenvolvimento Econômico</b>		<b>92.570.237</b>	<b>338.809.375</b>	<b>431.379.612</b>
17.10	Gabinete do Secretário		92.570.237	338.809.375	431.379.612
<b>19</b>	<b>Secretaria Municipal de Esportes, Lazer e Recreação</b>		<b>320.041.504</b>	<b>219.839.204</b>	<b>539.880.708</b>
19.10	Gabinete do Secretário		320.041.504	219.839.204	539.880.708
<b>20</b>	<b>Secretaria Municipal de Transportes</b>		<b>56.500.000</b>	<b>1.988.655.785</b>	<b>2.045.155.785</b>
20.10	Gabinete do Secretário		56.500.000	1.988.655.785	2.045.155.785
<b>21</b>	<b>Secretaria Municipal dos Negócios Jurídicos</b>		<b>6.000.000</b>	<b>181.431.459</b>	<b>187.431.459</b>
21.10	Gabinete do Secretário		1.000	157.370.882	157.371.882
21.15	Procuradoria Geral do Município		5.999.000	24.060.577	30.059.577
<b>22</b>	<b>Secretaria Municipal de Infra-Estrutura Urbana e Obras</b>		<b>1.550.345.291</b>	<b>62.669.703</b>	<b>1.613.014.994</b>
22.10	Gabinete do Secretário		1.550.345.291	62.669.703	1.613.014.994
<b>23</b>	<b>Secretaria Municipal de Serviços</b>			<b>63.365.896</b>	<b>63.365.896</b>
23.10	Gabinete do Secretário			63.365.896	63.365.896
<b>24</b>	<b>Secretaria Municipal de Assistência e Desenvolvimento Social</b>			<b>177.849.160</b>	<b>177.849.160</b>

**CONSOLIDADO GERAL**

Demonstrativo da Despesa por Unidade Orçamentária e Operação Especial, Projeto e Atividade

Exercício: 2015

R\$1,00

Código	Especificação	Operação Especial	Projeto	Atividade	Total
24.10	Gabinete do Secretário			177.849.160	177.849.160
<b>25</b>	<b>Secretaria Municipal de Cultura</b>		<b>19.753.000</b>	<b>375.562.379</b>	<b>395.315.379</b>
25.10	Gabinete do Secretário		19.753.000	259.978.245	279.731.245
25.11	Departamento da Biblioteca Mario de Andrade			11.883.865	11.883.865
25.12	Centro Cultural da Juventude			8.846.605	8.846.605
25.30	Coordenadoria do Sistema Municipal de Bibliotecas			28.055.102	28.055.102
25.50	Departamento do Patrimônio Histórico			16.504.582	16.504.582
25.60	Centro Cultural São Paulo			15.852.648	15.852.648
25.70	Departamento de Expansão Cultural			34.441.332	34.441.332
<b>27</b>	<b>Secretaria Municipal do Verde e do Meio Ambiente</b>		<b>4.000</b>	<b>221.693.558</b>	<b>221.697.558</b>
27.10	Gabinete do Secretário		4.000	221.693.558	221.697.558
<b>28</b>	<b>Encargos Gerais do Município</b>	<b>5.845.980.249</b>	<b>3.000</b>	<b>2.335.083.289</b>	<b>8.181.066.538</b>
28.13	Recursos Superv. pela Secretaria Municipal de Planejamento			1.685.600.826	1.685.600.826
28.14	Recursos Superv. pela Secretaria Municipal de Habitação			5.199.548	5.199.548
28.17	Recursos Superv. pela Secretaria Municipal de Finanças	4.508.835.731		591.045.775	5.099.881.506
28.19	Recursos Superv. pela Secr. Municipal de Esportes, Lazer e Recreação			22.595.182	22.595.182
28.21	Recursos Superv. pela Secretaria Municipal dos Negócios Jurídicos	1.337.144.518			1.337.144.518
28.23	Recursos Superv. pela Secretaria Municipal de Serviços		1.000	29.811.958	29.812.958
28.25	Recursos Superv. pela Secretaria Municipal de Cultura			830.000	830.000
28.30	Recursos Superv. pela Secretaria Municipal do Trabalho		2.000		2.000
<b>30</b>	<b>Secretaria Municipal do Desenvolvimento Trabalho e Empreendedorismo</b>		<b>74.222.000</b>	<b>119.429.818</b>	<b>193.651.818</b>
30.10	Gabinete do Secretário		74.222.000	119.429.818	193.651.818
<b>31</b>	<b>Secretaria Municipal de Relações Internacionais e Federativas</b>			<b>6.381.059</b>	<b>6.381.059</b>
31.10	Gabinete do Secretário			6.381.059	6.381.059
<b>32</b>	<b>Controladoria Geral do Município de São Paulo</b>			<b>20.389.803</b>	<b>20.389.803</b>
32.10	Gabinete da Controladoria Geral			20.389.803	20.389.803
<b>34</b>	<b>Secretaria Municipal de Direitos Humanos e Cidadania</b>		<b>1.000</b>	<b>68.848.419</b>	<b>68.849.419</b>
34.10	Gabinete do Secretário		1.000	68.848.419	68.849.419
<b>36</b>	<b>Secretaria Municipal da Pessoa com Deficiência e Mobilidade Reduzida</b>		<b>5.484.000</b>	<b>12.299.985</b>	<b>17.783.985</b>
36.10	Gabinete do Secretário		5.484.000	12.299.985	17.783.985
<b>37</b>	<b>Secretaria Municipal de Desenvolvimento Urbano</b>		<b>834.536.435</b>	<b>46.552.965</b>	<b>881.089.400</b>
37.10	Gabinete do Secretário		6.969.155	46.552.965	53.522.120
37.20	Operação Urbana Água Branca		420.029.668		420.029.668
37.30	Operação Urbana Água Espraiada		133.476.636		133.476.636
37.40	Operação Urbana Centro		10.630.824		10.630.824
37.50	Operação Urbana Faria Lima		263.430.152		263.430.152
<b>38</b>	<b>Secretaria Municipal de Segurança Urbana</b>		<b>2.000</b>	<b>469.893.108</b>	<b>469.895.108</b>
38.10	Gabinete do Secretário		2.000	469.893.108	469.895.108
<b>39</b>	<b>Secretaria Municipal de Promoção da Igualdade Racial</b>			<b>12.839.093</b>	<b>12.839.093</b>
39.10	Gabinete do Secretário			12.839.093	12.839.093
<b>40</b>	<b>Secretaria Municipal de Relações Governamentais</b>			<b>13.505.062</b>	<b>13.505.062</b>
40.10	Gabinete do Secretário			13.505.062	13.505.062
<b>41</b>	<b>Subprefeitura Perus</b>		<b>2.436.502</b>	<b>23.550.483</b>	<b>25.986.985</b>
41.10	Administração da Subprefeitura		2.436.502	23.550.483	25.986.985
<b>42</b>	<b>Subprefeitura Pirituba/Jaraguá</b>		<b>3.573.139</b>	<b>32.549.890</b>	<b>36.123.029</b>
42.10	Administração da Subprefeitura		3.573.139	32.549.890	36.123.029

**CONSOLIDADO GERAL**

Demonstrativo da Despesa por Unidade Orçamentária e Operação Especial, Projeto e Atividade

Exercício: 2015

R\$1,00

<b>Código</b>	<b>Especificação</b>	<b>Operação Especial</b>	<b>Projeto</b>	<b>Atividade</b>	<b>Total</b>
<b>43</b>	<b>Subprefeitura Freguesia/Brasilândia</b>		<b>2.583.838</b>	<b>30.569.907</b>	<b>33.153.745</b>
43.10	Administração da Subprefeitura		2.583.838	30.569.907	33.153.745
<b>44</b>	<b>Subprefeitura Casa Verde/Cachoeirinha</b>		<b>2.361.102</b>	<b>23.598.276</b>	<b>25.959.378</b>
44.10	Administração da Subprefeitura		2.361.102	23.598.276	25.959.378
<b>45</b>	<b>Subprefeitura Santana/Tucuruvi</b>		<b>2.749.585</b>	<b>31.566.021</b>	<b>34.315.606</b>
45.10	Administração da Subprefeitura		2.749.585	31.566.021	34.315.606
<b>46</b>	<b>Subprefeitura Jaçanã/Tremembé</b>		<b>3.281.810</b>	<b>26.662.604</b>	<b>29.944.414</b>
46.10	Administração da Subprefeitura		3.281.810	26.662.604	29.944.414
<b>47</b>	<b>Subprefeitura Vila Maria/Vila Guilherme</b>		<b>2.764.650</b>	<b>29.801.245</b>	<b>32.565.895</b>
47.10	Administração da Subprefeitura		2.764.650	29.801.245	32.565.895
<b>48</b>	<b>Subprefeitura Lapa</b>		<b>3.442.000</b>	<b>32.612.635</b>	<b>36.054.635</b>
48.10	Administração da Subprefeitura		3.442.000	32.612.635	36.054.635
<b>49</b>	<b>Subprefeitura Sé</b>		<b>4.039.150</b>	<b>62.635.737</b>	<b>66.674.887</b>
49.10	Administração da Subprefeitura		4.039.150	62.635.737	66.674.887
<b>50</b>	<b>Subprefeitura Butantã</b>		<b>4.800.563</b>	<b>39.562.472</b>	<b>44.363.035</b>
50.10	Administração da Subprefeitura		4.800.563	39.562.472	44.363.035
<b>51</b>	<b>Subprefeitura Pinheiros</b>		<b>3.258.406</b>	<b>36.149.872</b>	<b>39.408.278</b>
51.10	Administração da Subprefeitura		3.258.406	36.149.872	39.408.278
<b>52</b>	<b>Subprefeitura Vila Mariana</b>		<b>2.847.951</b>	<b>32.445.654</b>	<b>35.293.605</b>
52.10	Administração da Subprefeitura		2.847.951	32.445.654	35.293.605
<b>53</b>	<b>Subprefeitura Ipiranga</b>		<b>3.173.421</b>	<b>38.557.892</b>	<b>41.731.313</b>
53.10	Administração da Subprefeitura		3.173.421	38.557.892	41.731.313
<b>54</b>	<b>Subprefeitura Santo Amaro</b>		<b>3.213.849</b>	<b>33.215.900</b>	<b>36.429.749</b>
54.10	Administração da Subprefeitura		3.213.849	33.215.900	36.429.749
<b>55</b>	<b>Subprefeitura Jabaquara</b>		<b>1.613.211</b>	<b>26.067.678</b>	<b>27.680.889</b>
55.10	Administração da Subprefeitura		1.613.211	26.067.678	27.680.889
<b>56</b>	<b>Subprefeitura Cidade Ademar</b>		<b>2.664.630</b>	<b>25.170.413</b>	<b>27.835.043</b>
56.10	Administração da Subprefeitura		2.664.630	25.170.413	27.835.043
<b>57</b>	<b>Subprefeitura Campo Limpo</b>		<b>3.082.052</b>	<b>44.871.027</b>	<b>47.953.079</b>
57.10	Administração da Subprefeitura		3.082.052	44.871.027	47.953.079
<b>58</b>	<b>Subprefeitura M'Boi Mirim</b>		<b>3.879.163</b>	<b>33.731.174</b>	<b>37.610.337</b>
58.10	Administração da Subprefeitura		3.879.163	33.731.174	37.610.337
<b>59</b>	<b>Subprefeitura Capela do Socorro</b>		<b>7.370.239</b>	<b>32.314.820</b>	<b>39.685.059</b>
59.10	Administração da Subprefeitura		7.370.239	32.314.820	39.685.059
<b>60</b>	<b>Subprefeitura Parelheiros</b>		<b>7.481.116</b>	<b>23.965.417</b>	<b>31.446.533</b>
60.10	Administração da Subprefeitura		7.481.116	23.965.417	31.446.533
<b>61</b>	<b>Subprefeitura Penha</b>		<b>4.118.553</b>	<b>41.865.632</b>	<b>45.984.185</b>
61.10	Administração da Subprefeitura		4.118.553	41.865.632	45.984.185
<b>62</b>	<b>Subprefeitura Ermelino Matarazzo</b>		<b>1.842.806</b>	<b>25.478.164</b>	<b>27.320.970</b>
62.10	Administração da Subprefeitura		1.842.806	25.478.164	27.320.970
<b>63</b>	<b>Subprefeitura São Miguel</b>		<b>3.155.654</b>	<b>39.709.249</b>	<b>42.864.903</b>
63.10	Administração da Subprefeitura		3.155.654	39.709.249	42.864.903
<b>64</b>	<b>Subprefeitura Itaim Paulista</b>		<b>2.594.392</b>	<b>31.509.403</b>	<b>34.103.795</b>
64.10	Administração da Subprefeitura		2.594.392	31.509.403	34.103.795
<b>65</b>	<b>Subprefeitura Moóca</b>		<b>3.366.547</b>	<b>39.316.681</b>	<b>42.683.228</b>
65.10	Administração da Subprefeitura		3.366.547	39.316.681	42.683.228
<b>66</b>	<b>Subprefeitura Aricanduva/Formosa/Carrão</b>		<b>2.518.688</b>	<b>33.489.660</b>	<b>36.008.348</b>
66.10	Administração da Subprefeitura		2.518.688	33.489.660	36.008.348
<b>67</b>	<b>Subprefeitura Itaquera</b>		<b>4.370.711</b>	<b>38.030.575</b>	<b>42.401.286</b>
67.10	Administração da Subprefeitura		4.370.711	38.030.575	42.401.286
<b>68</b>	<b>Subprefeitura Guaianases</b>		<b>2.058.198</b>	<b>34.687.313</b>	<b>36.745.511</b>
68.10	Administração da Subprefeitura		2.058.198	34.687.313	36.745.511
<b>69</b>	<b>Subprefeitura Vila Prudente</b>		<b>5.854.404</b>	<b>25.915.787</b>	<b>31.770.191</b>
69.10	Administração da Subprefeitura		5.854.404	25.915.787	31.770.191
<b>70</b>	<b>Subprefeitura São Mateus</b>		<b>4.451.142</b>	<b>50.468.511</b>	<b>54.919.653</b>
70.10	Administração da Subprefeitura		4.451.142	50.468.511	54.919.653
<b>71</b>	<b>Subprefeitura Cidade Tiradentes</b>		<b>1.776.440</b>	<b>21.714.036</b>	<b>23.490.476</b>
71.10	Administração da Subprefeitura		1.776.440	21.714.036	23.490.476
<b>72</b>	<b>Subprefeitura de Sapopemba</b>		<b>4.419.836</b>	<b>15.133.779</b>	<b>19.553.615</b>
72.10	Administração da Subprefeitura		4.419.836	15.133.779	19.553.615

**CONSOLIDADO GERAL**

Demonstrativo da Despesa por Unidade Orçamentária e Operação Especial, Projeto e Atividade

Exercício: 2015

R\$1,00

Código	Especificação	Operação Especial	Projeto	Atividade	Total
<b>74</b>	<b>Secretaria Municipal de Comunicação e Informação Social</b>			<b>155.292.800</b>	<b>155.292.800</b>
74.10	Gabinete do Secretário			155.292.800	155.292.800
<b>75</b>	<b>Fundo Municipal de Parques</b>		<b>1.000</b>		<b>1.000</b>
75.10	Fundo Municipal de Parques		1.000		1.000
<b>76</b>	<b>Fundo Especial de Despesas da Câmara Municipal de São Paulo</b>		<b>250.000</b>	<b>4.360.000</b>	<b>4.610.000</b>
76.10	Fundo Especial de Despesas da Câmara Municipal		250.000	4.360.000	4.610.000
<b>77</b>	<b>Fundo Especial de Despesas do Tribunal de Contas</b>			<b>2.850.000</b>	<b>2.850.000</b>
77.10	Fundo Especial de Despesas do Tribunal de Contas			2.850.000	2.850.000
<b>78</b>	<b>Secretaria Municipal de Licenciamento</b>			<b>70.406.193</b>	<b>70.406.193</b>
78.10	Gabinete do Secretário			70.406.193	70.406.193
<b>79</b>	<b>Secretaria Municipal de Políticas para as Mulheres</b>		<b>6.535.271</b>	<b>11.076.594</b>	<b>17.611.865</b>
79.10	Gabinete do Secretário		6.535.271	11.076.594	17.611.865
<b>80</b>	<b>Fundação Paulistana de Educação e Tecnologia</b>		<b>200.000</b>	<b>21.472.223</b>	<b>21.672.223</b>
80.10	Fundação Paulistana de Educação e Tecnologia		200.000	21.472.223	21.672.223
<b>81</b>	<b>Autoridade Municipal de Limpeza Urbana/Fundo Munic.de Limpeza Urbana</b>		<b>46.393.114</b>	<b>2.017.544.224</b>	<b>2.063.937.338</b>
81.10	Autoridade Municipal de Limpeza Urbana/Fundo Munic.de Limpeza Urbana		46.393.114	2.017.544.224	2.063.937.338
<b>83</b>	<b>Companhia Metropolitana de Habitação de São Paulo</b>		<b>126.334.006</b>	<b>75.402.515</b>	<b>201.736.521</b>
83.10	Companhia Metropolitana de Habitação de São Paulo		126.334.006	75.402.515	201.736.521
<b>84</b>	<b>Fundo Municipal de Saúde</b>		<b>661.594.000</b>	<b>6.968.705.939</b>	<b>7.630.299.939</b>
84.10	Fundo Municipal de Saúde		661.594.000	6.589.369.439	7.250.963.439
84.21	Hosp.Munic. E Maternidade Escola Dr. Mário de Moraes Altenfelder Silva			33.673.300	33.673.300
84.22	Coordenação de Vigilância em Saúde			27.234.700	27.234.700
84.23	Coordenadoria Regional de Saúde Norte			60.926.700	60.926.700
84.24	Coordenadoria Regional de Saúde Sul			80.951.100	80.951.100
84.25	Coordenadoria Regional de Saúde Sudeste			69.556.800	69.556.800
84.26	Coordenadoria Regional de Saúde Leste			65.512.600	65.512.600
84.27	Coordenadoria Regional de Saúde Centro - Oeste			41.481.300	41.481.300
<b>85</b>	<b>Fundação Theatro Municipal de São Paulo</b>		<b>1.000</b>	<b>122.164.121</b>	<b>122.165.121</b>
85.10	Fundação Theatro Municipal de São Paulo		1.000	122.164.121	122.165.121
<b>86</b>	<b>Fundo Municipal de Saneamento Ambiental e Infraestrutura</b>		<b>614.000.000</b>		<b>614.000.000</b>
86.10	Fundo Municipal de Saneamento Ambiental e Infraestrutura		614.000.000		614.000.000
<b>87</b>	<b>Fundo Municipal de Desenvolvimento de Trânsito</b>		<b>543.774.547</b>	<b>850.151.450</b>	<b>1.393.925.997</b>
87.10	Fundo Municipal de Desenvolvimento de Trânsito		543.774.547	850.151.450	1.393.925.997
<b>88</b>	<b>Fundo de Preservação do Patrimônio Histórico e Cultural</b>		<b>463.480</b>		<b>463.480</b>
88.10	Fundo de Preservação do Patrimônio Histórico e Cultural		463.480		463.480
<b>89</b>	<b>Fundo Municipal de Esportes, Lazer e Recreação</b>		<b>3.000.000</b>	<b>200.000</b>	<b>3.200.000</b>
89.10	Fundo Municipal de Esportes, Lazer e Recreação		3.000.000	200.000	3.200.000
<b>90</b>	<b>Fundo Municipal dos Direitos da Criança e do Adolescente</b>			<b>114.762.683</b>	<b>114.762.683</b>
90.10	Fundo Municipal dos Direitos da Criança e do Adolescente			114.762.683	114.762.683
<b>91</b>	<b>Fundo Municipal de Habitação</b>		<b>123.964.190</b>	<b>10.286.781</b>	<b>134.250.971</b>
91.10	Fundo Municipal de Habitação		123.964.190	10.286.781	134.250.971



## CONSOLIDADO GERAL

Demonstrativo da Despesa por Unidade Orçamentária e Operação Especial, Projeto e Atividade

Exercício: 2015

R\$1,00

Código	Especificação	Operação Especial	Projeto	Atividade	Total
<b>93</b>	<b>Fundo Municipal de Assistência Social</b>		<b>16.000.000</b>	<b>912.190.388</b>	<b>928.190.388</b>
93.10	Fundo Municipal de Assistência Social		16.000.000	912.190.388	928.190.388
<b>94</b>	<b>Fundo Especial do Meio Ambiente e Desenvolvimento Sustentável</b>		<b>24.707.839</b>	<b>55.000.000</b>	<b>79.707.839</b>
94.10	Fundo Especial do Meio Ambiente e Desenvolvimento Sustentável		24.707.839	55.000.000	79.707.839
<b>95</b>	<b>Fundo Especial de Promoção de Atividades Culturais</b>			<b>2.190.000</b>	<b>2.190.000</b>
95.10	Fundo Especial de Promoção de Atividades Culturais			2.190.000	2.190.000
<b>96</b>	<b>Fundo Municipal de Turismo</b>		<b>1.000</b>		<b>1.000</b>
96.10	Fundo Municipal de Turismo		1.000		1.000
<b>97</b>	<b>Fundo de Proteção do Patrimônio Cultural e Ambiental Paulistano</b>		<b>1.500.000</b>		<b>1.500.000</b>
97.10	Fundo de Proteção do Patrimônio Cultural e Ambiental Paulistano		1.500.000		1.500.000
<b>98</b>	<b>Fundo de Desenvolvimento Urbano</b>		<b>509.000.000</b>		<b>509.000.000</b>
98.12	FUNDURB - Secretaria Municipal de Coordenação das Subprefeituras		2.000		2.000
98.14	FUNDURB - Secretaria Municipal de Habitação		281.899.000		281.899.000
98.20	FUNDURB - Secretaria Municipal de Transportes		54.000.000		54.000.000
98.22	FUNDURB - Secretaria Municipal de Infra-Estrutura Urbana e Obras		138.100.000		138.100.000
98.25	FUNDURB - Secretaria Municipal de Cultura		30.000.000		30.000.000
98.37	FUNDURB - Secretaria Municipal de Desenvolvimento Urbano		4.999.000		4.999.000
<b>99</b>	<b>Fundo Municipal de Iluminação Pública</b>		<b>23.225.000</b>	<b>277.749.588</b>	<b>300.974.588</b>
99.10	Fundo Municipal de Iluminação Pública		23.225.000	277.749.588	300.974.588
	<b>Total</b>	<b>5.845.980.249</b>	<b>7.817.832.897</b>	<b>37.668.934.975</b>	<b>51.332.748.121</b>



**CONSOLIDADO GERAL**  
**Demonstrativo da Despesa por Órgãos e Categorias Econômicas**

Exercício: 2015

R\$1,00

Código	Especificação	Correntes	Capital	Total
01	Autarquia Hospitalar Municipal	1.233.080.101	65.560.920	1.298.641.021
02	Hospital do Servidor Público Municipal	292.535.792	3.870.000	296.405.792
03	Instituto de Previdência Municipal de São Paulo	5.530.766.592	9.915.000	5.540.681.592
04	Serviço Funerário do Município de São Paulo	135.964.000	30.036.000	166.000.000
09	Câmara Municipal de São Paulo	537.552.222	37.837.778	575.390.000
10	Tribunal de Contas do Município de São Paulo	268.702.000	218.000	268.920.000
11	Secretaria do Governo Municipal	189.515.433	78.206.000	267.721.433
12	Secretaria Municipal de Coordenação das Subprefeituras	294.895.054	306.366.936	601.261.990
13	Secretaria Municipal de Planejamento, Orçamento e Gestão	250.087.850	20.493.000	270.580.850
14	Secretaria Municipal de Habitação	136.879.617	1.038.005.404	1.174.885.021
16	Secretaria Municipal de Educação	9.212.871.261	578.035.724	9.790.906.985
17	Secretaria Municipal de Finanças e Desenvolvimento Econômico	338.609.375	92.770.237	431.379.612
19	Secretaria Municipal de Esportes, Lazer e Recreação	219.298.204	320.582.504	539.880.708
20	Secretaria Municipal de Transportes	1.986.758.685	58.397.100	2.045.155.785
21	Secretaria Municipal dos Negócios Jurídicos	181.020.459	6.411.000	187.431.459
22	Secretaria Municipal de Infra-Estrutura Urbana e Obras	62.465.703	1.550.549.291	1.613.014.994
23	Secretaria Municipal de Serviços	63.215.896	150.000	63.365.896
24	Secretaria Municipal de Assistência e Desenvolvimento Social	177.849.160		177.849.160
25	Secretaria Municipal de Cultura	371.910.279	23.405.100	395.315.379
27	Secretaria Municipal do Verde e do Meio Ambiente	221.170.930	526.628	221.697.558
28	Encargos Gerais do Município	5.644.105.062	2.426.961.476	8.071.066.538
30	Secretaria Municipal do Desenvolvimento Trabalho e Empreendedorismo	116.474.710	77.177.108	193.651.818
31	Secretaria Municipal de Relações Internacionais e Federativas	6.311.059	70.000	6.381.059
32	Controladoria Geral do Município de São Paulo	19.989.803	400.000	20.389.803
34	Secretaria Municipal de Direitos Humanos e Cidadania	67.493.336	1.356.083	68.849.419
36	Secretaria Municipal da Pessoa com Deficiência e Mobilidade Reduzida	12.077.985	5.706.000	17.783.985
37	Secretaria Municipal de Desenvolvimento Urbano	45.828.965	835.260.435	881.089.400
38	Secretaria Municipal de Segurança Urbana	465.487.242	4.407.866	469.895.108
39	Secretaria Municipal de Promoção da Igualdade Racial	12.719.093	120.000	12.839.093
40	Secretaria Municipal de Relações Governamentais	13.155.062	350.000	13.505.062
41	Subprefeitura Perus	23.455.547	2.531.438	25.986.985
42	Subprefeitura Pirituba/Jaraguá	32.529.966	3.593.063	36.123.029
43	Subprefeitura Freguesia/Brasilândia	30.424.907	2.728.838	33.153.745
44	Subprefeitura Casa Verde/Cachoeirinha	23.578.276	2.381.102	25.959.378
45	Subprefeitura Santana/Tucuruvi	31.536.021	2.779.585	34.315.606
46	Subprefeitura Jaçanã/Tremembé	26.642.604	3.301.810	29.944.414
47	Subprefeitura Vila Maria/Vila Guilherme	29.751.245	2.814.650	32.565.895
48	Subprefeitura Lapa	32.557.635	3.497.000	36.054.635
49	Subprefeitura Sé	62.626.237	4.048.650	66.674.887
50	Subprefeitura Butantã	39.550.178	4.812.857	44.363.035
51	Subprefeitura Pinheiros	36.129.872	3.278.406	39.408.278
52	Subprefeitura Vila Mariana	32.395.654	2.897.951	35.293.605
53	Subprefeitura Ipiranga	38.537.892	3.193.421	41.731.313
54	Subprefeitura Santo Amaro	33.209.900	3.219.849	36.429.749
55	Subprefeitura Jabaquara	26.062.678	1.618.211	27.680.889
56	Subprefeitura Cidade Ademar	25.115.413	2.719.630	27.835.043
57	Subprefeitura Campo Limpo	44.761.027	3.192.052	47.953.079
58	Subprefeitura M'Boi Mirim	33.716.174	3.894.163	37.610.337
59	Subprefeitura Capela do Socorro	32.264.820	7.420.239	39.685.059
60	Subprefeitura Parelheiros	23.940.417	7.506.116	31.446.533
61	Subprefeitura Penha	41.814.025	4.170.160	45.984.185
62	Subprefeitura Ermelino Matarazzo	25.477.164	1.843.806	27.320.970
63	Subprefeitura São Miguel	39.664.249	3.200.654	42.864.903
64	Subprefeitura Itaim Paulista	31.461.300	2.642.495	34.103.795
65	Subprefeitura Moóca	39.286.681	3.396.547	42.683.228
66	Subprefeitura Aricanduva/Formosa/Carrão	33.433.178	2.575.170	36.008.348
67	Subprefeitura Itaquera	38.020.575	4.380.711	42.401.286
68	Subprefeitura Guaianases	34.647.313	2.098.198	36.745.511
69	Subprefeitura Vila Prudente	25.895.787	5.874.404	31.770.191
70	Subprefeitura São Mateus	50.438.511	4.481.142	54.919.653
71	Subprefeitura Cidade Tiradentes	21.713.036	1.777.440	23.490.476



**CONSOLIDADO GERAL**  
**Demonstrativo da Despesa por Órgãos e Categorias Econômicas**

Exercício: 2015

R\$1,00

<b>Código</b>	<b>Especificação</b>	<b>Correntes</b>	<b>Capital</b>	<b>Total</b>
72	Subprefeitura de Sapopemba	15.048.779	4.504.836	19.553.615
74	Secretaria Municipal de Comunicação e Informação Social	154.692.800	600.000	155.292.800
75	Fundo Municipal de Parques		1.000	1.000
76	Fundo Especial de Despesas da Câmara Municipal de São Paulo	3.299.887	1.310.113	4.610.000
77	Fundo Especial de Despesas do Tribunal de Contas	1.048.000	1.802.000	2.850.000
78	Secretaria Municipal de Licenciamento	69.240.208	1.165.985	70.406.193
79	Secretaria Municipal de Políticas para as Mulheres	10.771.800	6.840.065	17.611.865
80	Fundação Paulistana de Educação e Tecnologia	20.931.263	740.960	21.672.223
81	Autoridade Municipal de Limpeza Urbana/Fundo Munic.de Limpeza Urbana	2.016.766.124	47.171.214	2.063.937.338
83	Companhia Metropolitana de Habitação de São Paulo	72.099.603	129.636.918	201.736.521
84	Fundo Municipal de Saúde	6.870.791.239	759.508.700	7.630.299.939
85	Fundação Theatro Municipal de São Paulo	121.665.120	500.001	122.165.121
86	Fundo Municipal de Saneamento Ambiental e Infraestrutura		614.000.000	614.000.000
87	Fundo Municipal de Desenvolvimento de Trânsito	849.925.450	544.000.547	1.393.925.997
88	Fundo de Preservação do Patrimônio Histórico e Cultural		463.480	463.480
89	Fundo Municipal de Esportes, Lazer e Recreação	200.000	3.000.000	3.200.000
90	Fundo Municipal dos Direitos da Criança e do Adolescente	104.727.183	10.035.500	114.762.683
91	Fundo Municipal de Habitação	10.286.781	123.964.190	134.250.971
93	Fundo Municipal de Assistência Social	912.180.388	16.010.000	928.190.388
94	Fundo Especial do Meio Ambiente e Desenvolvimento Sustentável	54.750.000	24.957.839	79.707.839
95	Fundo Especial de Promoção de Atividades Culturais	2.190.000		2.190.000
96	Fundo Municipal de Turismo		1.000	1.000
97	Fundo de Proteção do Patrimônio Cultural e Ambiental Paulistano		1.500.000	1.500.000
98	Fundo de Desenvolvimento Urbano		509.000.000	509.000.000
99	Fundo Municipal de Iluminação Pública	275.999.588	24.975.000	300.974.588
	<b>Total</b>			<b>51.222.748.121</b>
	Reserva de Contingência			110.000.000
	<b>Total Geral</b>	<b>40.716.043.425</b>	<b>10.506.704.696</b>	<b>51.332.748.121</b>

**CONSOLIDADO GERAL**

Demonstrativo da Despesa por Unidade Orçamentária e Categorias Econômicas

Exercício: 2015

R\$1,00

Código	Especificação	Correntes	Capital	Total
<b>01</b>	<b>Autarquia Hospitalar Municipal</b>	<b>1.233.080.101</b>	<b>65.560.920</b>	<b>1.298.641.021</b>
01.10	Autarquia Hospitalar Municipal	1.233.080.101	65.560.920	1.298.641.021
<b>02</b>	<b>Hospital do Servidor Público Municipal</b>	<b>292.535.792</b>	<b>3.870.000</b>	<b>296.405.792</b>
02.10	Hospital do Servidor Público Municipal	292.535.792	3.870.000	296.405.792
<b>03</b>	<b>Instituto de Previdência Municipal de São Paulo</b>	<b>5.530.766.592</b>	<b>9.915.000</b>	<b>5.540.681.592</b>
03.10	Instituto de Previdência Municipal de São Paulo	5.530.766.592	9.915.000	5.540.681.592
<b>04</b>	<b>Serviço Funerário do Município de São Paulo</b>	<b>135.964.000</b>	<b>30.036.000</b>	<b>166.000.000</b>
04.10	Serviço Funerário do Município de São Paulo	135.964.000	30.036.000	166.000.000
<b>09</b>	<b>Câmara Municipal de São Paulo</b>	<b>537.552.222</b>	<b>37.837.778</b>	<b>575.390.000</b>
09.10	Câmara Municipal de São Paulo	537.552.222	37.837.778	575.390.000
<b>10</b>	<b>Tribunal de Contas do Município de São Paulo</b>	<b>268.702.000</b>	<b>218.000</b>	<b>268.920.000</b>
10.10	Tribunal de Contas do Município de São Paulo	268.702.000	218.000	268.920.000
<b>11</b>	<b>Secretaria do Governo Municipal</b>	<b>189.515.433</b>	<b>78.206.000</b>	<b>267.721.433</b>
11.10	Gabinete do Prefeito	850.000	206.000	1.056.000
11.20	Gabinete do Secretário	177.266.433	77.899.000	255.165.433
11.50	Administração do Edifício Matarazzo	11.399.000	101.000	11.500.000
<b>12</b>	<b>Secretaria Municipal de Coordenação das Subprefeituras</b>	<b>294.895.054</b>	<b>306.366.936</b>	<b>601.261.990</b>
12.10	Gabinete do Secretário	140.954.902	300.517.174	441.472.076
12.11	Superintendência das Usinas de Asfalto	153.940.152	5.849.762	159.789.914
<b>13</b>	<b>Secretaria Municipal de Planejamento, Orçamento e Gestão</b>	<b>250.087.850</b>	<b>20.493.000</b>	<b>270.580.850</b>
13.10	Gabinete do Secretário	250.087.850	20.493.000	270.580.850
<b>14</b>	<b>Secretaria Municipal de Habitação</b>	<b>136.879.617</b>	<b>1.038.005.404</b>	<b>1.174.885.021</b>
14.10	Gabinete do Secretário	136.879.617	1.038.005.404	1.174.885.021
<b>16</b>	<b>Secretaria Municipal de Educação</b>	<b>9.212.871.261</b>	<b>578.035.724</b>	<b>9.790.906.985</b>
16.10	Gabinete do Secretário	6.864.945.207	561.527.182	7.426.472.389
16.11	Diretoria Regional de Educação - Ipiranga	132.795.633	1.031.960	133.827.593
16.12	Diretoria Regional de Educação - Jaçanã/Tremembé	95.168.945	1.161.326	96.330.271
16.13	Diretoria Regional de Educação - Freguesia/Brasilândia	133.404.969	1.125.711	134.530.680
16.14	Diretoria Regional de Educação - Pirituba	128.632.124	1.524.537	130.156.661
16.15	Diretoria Regional de Educação - Campo Limpo	139.337.146	2.045.178	141.382.324
16.16	Diretoria Regional de Educação - Capela do Socorro	121.599.763	1.100.402	122.700.165
16.17	Diretoria Regional de Educação - Penha	101.412.597	1.287.569	102.700.166
16.18	Diretoria Regional de Educação - Santo Amaro	93.912.163	1.107.952	95.020.115
16.19	Diretoria Regional de Educação - Itaquera	138.599.040	1.082.973	139.682.013
16.20	Diretoria Regional de Educação - São Miguel	131.657.307	1.554.484	133.211.791
16.21	Diretoria Regional de Educação - Guaianases	178.371.428	1.171.959	179.543.387
16.22	Diretoria Regional de Educação - Butantã	66.243.316	815.575	67.058.891
16.23	Diretoria Regional de Educação - São Mateus	93.664.882	1.498.916	95.163.798
16.24	Departamento de Alimentação Escolar	793.126.741		793.126.741
<b>17</b>	<b>Secretaria Municipal de Finanças e Desenvolvimento Econômico</b>	<b>338.609.375</b>	<b>92.770.237</b>	<b>431.379.612</b>
17.10	Gabinete do Secretário	338.609.375	92.770.237	431.379.612
<b>19</b>	<b>Secretaria Municipal de Esportes, Lazer e Recreação</b>	<b>219.298.204</b>	<b>320.582.504</b>	<b>539.880.708</b>
19.10	Gabinete do Secretário	219.298.204	320.582.504	539.880.708
<b>20</b>	<b>Secretaria Municipal de Transportes</b>	<b>1.986.758.685</b>	<b>58.397.100</b>	<b>2.045.155.785</b>
20.10	Gabinete do Secretário	1.986.758.685	58.397.100	2.045.155.785
<b>21</b>	<b>Secretaria Municipal dos Negócios Jurídicos</b>	<b>181.020.459</b>	<b>6.411.000</b>	<b>187.431.459</b>
21.10	Gabinete do Secretário	157.210.882	161.000	157.371.882
21.15	Procuradoria Geral do Município	23.809.577	6.250.000	30.059.577
<b>22</b>	<b>Secretaria Municipal de Infra-Estrutura Urbana e Obras</b>	<b>62.465.703</b>	<b>1.550.549.291</b>	<b>1.613.014.994</b>
22.10	Gabinete do Secretário	62.465.703	1.550.549.291	1.613.014.994
<b>23</b>	<b>Secretaria Municipal de Serviços</b>	<b>63.215.896</b>	<b>150.000</b>	<b>63.365.896</b>
23.10	Gabinete do Secretário	63.215.896	150.000	63.365.896
<b>24</b>	<b>Secretaria Municipal de Assistência e Desenvolvimento Social</b>	<b>177.849.160</b>		<b>177.849.160</b>
24.10	Gabinete do Secretário	177.849.160		177.849.160
<b>25</b>	<b>Secretaria Municipal de Cultura</b>	<b>371.910.279</b>	<b>23.405.100</b>	<b>395.315.379</b>
25.10	Gabinete do Secretário	259.758.245	19.973.000	279.731.245
25.11	Departamento da Biblioteca Mario de Andrade	11.663.865	220.000	11.883.865
25.12	Centro Cultural da Juventude	8.656.405	190.200	8.846.605
25.30	Coordenadoria do Sistema Municipal de Bibliotecas	27.005.102	1.050.000	28.055.102
25.50	Departamento do Patrimônio Histórico	16.054.582	450.000	16.504.582
25.60	Centro Cultural São Paulo	15.487.448	365.200	15.852.648

**CONSOLIDADO GERAL****Demonstrativo da Despesa por Unidade Orçamentária e Categorias Econômicas**

Exercício: 2015

R\$1,00

<b>Código</b>	<b>Especificação</b>	<b>Correntes</b>	<b>Capital</b>	<b>Total</b>
25.70	Departamento de Expansão Cultural	33.284.632	1.156.700	34.441.332
<b>27</b>	<b>Secretaria Municipal do Verde e do Meio Ambiente</b>	<b>221.170.930</b>	<b>526.628</b>	<b>221.697.558</b>
27.10	Gabinete do Secretário	221.170.930	526.628	221.697.558
<b>28</b>	<b>Encargos Gerais do Município</b>	<b>5.644.105.062</b>	<b>2.426.961.476</b>	<b>8.071.066.538</b>
28.13	Recursos Superv. pela Secretaria Municipal de Planejamento	1.685.600.826		1.685.600.826
28.14	Recursos Superv. pela Secretaria Municipal de Habitação	5.199.548		5.199.548
28.17	Recursos Superv. pela Secretaria Municipal de Finanças	3.224.584.011	1.765.297.495	4.989.881.506
28.19	Recursos Superv.pela Secr. Municipal de Esportes, Lazer e Recreação	22.595.182		22.595.182
28.21	Recursos Superv. pela Secretaria Municipal dos Negócios Jurídicos	676.483.537	660.660.981	1.337.144.518
28.23	Recursos Superv.pela Secretaria Municipal de Serviços	28.811.958	1.001.000	29.812.958
28.25	Recursos Superv. pela Secretaria Municipal de Cultura	830.000		830.000
28.30	Recursos Superv. pela Secretaria Municipal do Trabalho		2.000	2.000
<b>30</b>	<b>Secretaria Municipal do Desenvolvimento Trabalho e Empreendedorismo</b>	<b>116.474.710</b>	<b>77.177.108</b>	<b>193.651.818</b>
30.10	Gabinete do Secretário	116.474.710	77.177.108	193.651.818
<b>31</b>	<b>Secretaria Municipal de Relações Internacionais e Federativas</b>	<b>6.311.059</b>	<b>70.000</b>	<b>6.381.059</b>
31.10	Gabinete do Secretário	6.311.059	70.000	6.381.059
<b>32</b>	<b>Controladoria Geral do Município de São Paulo</b>	<b>19.989.803</b>	<b>400.000</b>	<b>20.389.803</b>
32.10	Gabinete da Controladoria Geral	19.989.803	400.000	20.389.803
<b>34</b>	<b>Secretaria Municipal de Direitos Humanos e Cidadania</b>	<b>67.493.336</b>	<b>1.356.083</b>	<b>68.849.419</b>
34.10	Gabinete do Secretário	67.493.336	1.356.083	68.849.419
<b>36</b>	<b>Secretaria Municipal da Pessoa com Deficiência e Mobilidade Reduzida</b>	<b>12.077.985</b>	<b>5.706.000</b>	<b>17.783.985</b>
36.10	Gabinete do Secretário	12.077.985	5.706.000	17.783.985
<b>37</b>	<b>Secretaria Municipal de Desenvolvimento Urbano</b>	<b>45.828.965</b>	<b>835.260.435</b>	<b>881.089.400</b>
37.10	Gabinete do Secretário	45.828.965	7.693.155	53.522.120
37.20	Operação Urbana Água Branca		420.029.668	420.029.668
37.30	Operação Urbana Água Espraiada		133.476.636	133.476.636
37.40	Operação Urbana Centro		10.630.824	10.630.824
37.50	Operação Urbana Faria Lima		263.430.152	263.430.152
<b>38</b>	<b>Secretaria Municipal de Segurança Urbana</b>	<b>465.487.242</b>	<b>4.407.866</b>	<b>469.895.108</b>
38.10	Gabinete do Secretário	465.487.242	4.407.866	469.895.108
<b>39</b>	<b>Secretaria Municipal de Promoção da Igualdade Racial</b>	<b>12.719.093</b>	<b>120.000</b>	<b>12.839.093</b>
39.10	Gabinete do Secretário	12.719.093	120.000	12.839.093
<b>40</b>	<b>Secretaria Municipal de Relações Governamentais</b>	<b>13.155.062</b>	<b>350.000</b>	<b>13.505.062</b>
40.10	Gabinete do Secretário	13.155.062	350.000	13.505.062
<b>41</b>	<b>Subprefeitura Perus</b>	<b>23.455.547</b>	<b>2.531.438</b>	<b>25.986.985</b>
41.10	Administração da Subprefeitura	23.455.547	2.531.438	25.986.985
<b>42</b>	<b>Subprefeitura Pirituba/Jaraguá</b>	<b>32.529.966</b>	<b>3.593.063</b>	<b>36.123.029</b>
42.10	Administração da Subprefeitura	32.529.966	3.593.063	36.123.029
<b>43</b>	<b>Subprefeitura Freguesia/Brasilândia</b>	<b>30.424.907</b>	<b>2.728.838</b>	<b>33.153.745</b>
43.10	Administração da Subprefeitura	30.424.907	2.728.838	33.153.745
<b>44</b>	<b>Subprefeitura Casa Verde/Cachoeirinha</b>	<b>23.578.276</b>	<b>2.381.102</b>	<b>25.959.378</b>
44.10	Administração da Subprefeitura	23.578.276	2.381.102	25.959.378
<b>45</b>	<b>Subprefeitura Santana/Tucuruvi</b>	<b>31.536.021</b>	<b>2.779.585</b>	<b>34.315.606</b>
45.10	Administração da Subprefeitura	31.536.021	2.779.585	34.315.606
<b>46</b>	<b>Subprefeitura Jaçanã/Tremembé</b>	<b>26.642.604</b>	<b>3.301.810</b>	<b>29.944.414</b>
46.10	Administração da Subprefeitura	26.642.604	3.301.810	29.944.414
<b>47</b>	<b>Subprefeitura Vila Maria/Vila Guilherme</b>	<b>29.751.245</b>	<b>2.814.650</b>	<b>32.565.895</b>
47.10	Administração da Subprefeitura	29.751.245	2.814.650	32.565.895
<b>48</b>	<b>Subprefeitura Lapa</b>	<b>32.557.635</b>	<b>3.497.000</b>	<b>36.054.635</b>
48.10	Administração da Subprefeitura	32.557.635	3.497.000	36.054.635
<b>49</b>	<b>Subprefeitura Sé</b>	<b>62.626.237</b>	<b>4.048.650</b>	<b>66.674.887</b>
49.10	Administração da Subprefeitura	62.626.237	4.048.650	66.674.887
<b>50</b>	<b>Subprefeitura Butantã</b>	<b>39.550.178</b>	<b>4.812.857</b>	<b>44.363.035</b>
50.10	Administração da Subprefeitura	39.550.178	4.812.857	44.363.035
<b>51</b>	<b>Subprefeitura Pinheiros</b>	<b>36.129.872</b>	<b>3.278.406</b>	<b>39.408.278</b>
51.10	Administração da Subprefeitura	36.129.872	3.278.406	39.408.278
<b>52</b>	<b>Subprefeitura Vila Mariana</b>	<b>32.395.654</b>	<b>2.897.951</b>	<b>35.293.605</b>
52.10	Administração da Subprefeitura	32.395.654	2.897.951	35.293.605

**CONSOLIDADO GERAL**

Demonstrativo da Despesa por Unidade Orçamentária e Categorias Econômicas

Exercício: 2015

R\$1,00

<b>Código</b>	<b>Especificação</b>	<b>Correntes</b>	<b>Capital</b>	<b>Total</b>
<b>53</b>	<b>Subprefeitura Ipiranga</b>	<b>38.537.892</b>	<b>3.193.421</b>	<b>41.731.313</b>
53.10	Administração da Subprefeitura	38.537.892	3.193.421	41.731.313
<b>54</b>	<b>Subprefeitura Santo Amaro</b>	<b>33.209.900</b>	<b>3.219.849</b>	<b>36.429.749</b>
54.10	Administração da Subprefeitura	33.209.900	3.219.849	36.429.749
<b>55</b>	<b>Subprefeitura Jabaquara</b>	<b>26.062.678</b>	<b>1.618.211</b>	<b>27.680.889</b>
55.10	Administração da Subprefeitura	26.062.678	1.618.211	27.680.889
<b>56</b>	<b>Subprefeitura Cidade Ademar</b>	<b>25.115.413</b>	<b>2.719.630</b>	<b>27.835.043</b>
56.10	Administração da Subprefeitura	25.115.413	2.719.630	27.835.043
<b>57</b>	<b>Subprefeitura Campo Limpo</b>	<b>44.761.027</b>	<b>3.192.052</b>	<b>47.953.079</b>
57.10	Administração da Subprefeitura	44.761.027	3.192.052	47.953.079
<b>58</b>	<b>Subprefeitura M'Boi Mirim</b>	<b>33.716.174</b>	<b>3.894.163</b>	<b>37.610.337</b>
58.10	Administração da Subprefeitura	33.716.174	3.894.163	37.610.337
<b>59</b>	<b>Subprefeitura Capela do Socorro</b>	<b>32.264.820</b>	<b>7.420.239</b>	<b>39.685.059</b>
59.10	Administração da Subprefeitura	32.264.820	7.420.239	39.685.059
<b>60</b>	<b>Subprefeitura Parelheiros</b>	<b>23.940.417</b>	<b>7.506.116</b>	<b>31.446.533</b>
60.10	Administração da Subprefeitura	23.940.417	7.506.116	31.446.533
<b>61</b>	<b>Subprefeitura Penha</b>	<b>41.814.025</b>	<b>4.170.160</b>	<b>45.984.185</b>
61.10	Administração da Subprefeitura	41.814.025	4.170.160	45.984.185
<b>62</b>	<b>Subprefeitura Ermelino Matarazzo</b>	<b>25.477.164</b>	<b>1.843.806</b>	<b>27.320.970</b>
62.10	Administração da Subprefeitura	25.477.164	1.843.806	27.320.970
<b>63</b>	<b>Subprefeitura São Miguel</b>	<b>39.664.249</b>	<b>3.200.654</b>	<b>42.864.903</b>
63.10	Administração da Subprefeitura	39.664.249	3.200.654	42.864.903
<b>64</b>	<b>Subprefeitura Itaim Paulista</b>	<b>31.461.300</b>	<b>2.642.495</b>	<b>34.103.795</b>
64.10	Administração da Subprefeitura	31.461.300	2.642.495	34.103.795
<b>65</b>	<b>Subprefeitura Moóca</b>	<b>39.286.681</b>	<b>3.396.547</b>	<b>42.683.228</b>
65.10	Administração da Subprefeitura	39.286.681	3.396.547	42.683.228
<b>66</b>	<b>Subprefeitura Aricanduva/Formosa/Carrão</b>	<b>33.433.178</b>	<b>2.575.170</b>	<b>36.008.348</b>
66.10	Administração da Subprefeitura	33.433.178	2.575.170	36.008.348
<b>67</b>	<b>Subprefeitura Itaquera</b>	<b>38.020.575</b>	<b>4.380.711</b>	<b>42.401.286</b>
67.10	Administração da Subprefeitura	38.020.575	4.380.711	42.401.286
<b>68</b>	<b>Subprefeitura Guaianases</b>	<b>34.647.313</b>	<b>2.098.198</b>	<b>36.745.511</b>
68.10	Administração da Subprefeitura	34.647.313	2.098.198	36.745.511
<b>69</b>	<b>Subprefeitura Vila Prudente</b>	<b>25.895.787</b>	<b>5.874.404</b>	<b>31.770.191</b>
69.10	Administração da Subprefeitura	25.895.787	5.874.404	31.770.191
<b>70</b>	<b>Subprefeitura São Mateus</b>	<b>50.438.511</b>	<b>4.481.142</b>	<b>54.919.653</b>
70.10	Administração da Subprefeitura	50.438.511	4.481.142	54.919.653
<b>71</b>	<b>Subprefeitura Cidade Tiradentes</b>	<b>21.713.036</b>	<b>1.777.440</b>	<b>23.490.476</b>
71.10	Administração da Subprefeitura	21.713.036	1.777.440	23.490.476
<b>72</b>	<b>Subprefeitura de Sapopemba</b>	<b>15.048.779</b>	<b>4.504.836</b>	<b>19.553.615</b>
72.10	Administração da Subprefeitura	15.048.779	4.504.836	19.553.615
<b>74</b>	<b>Secretaria Municipal de Comunicação e Informação Social</b>	<b>154.692.800</b>	<b>600.000</b>	<b>155.292.800</b>
74.10	Gabinete do Secretário	154.692.800	600.000	155.292.800
<b>75</b>	<b>Fundo Municipal de Parques</b>		<b>1.000</b>	<b>1.000</b>
75.10	Fundo Municipal de Parques		1.000	1.000
<b>76</b>	<b>Fundo Especial de Despesas da Câmara Municipal de São Paulo</b>	<b>3.299.887</b>	<b>1.310.113</b>	<b>4.610.000</b>
76.10	Fundo Especial de Despesas da Câmara Municipal	3.299.887	1.310.113	4.610.000
<b>77</b>	<b>Fundo Especial de Despesas do Tribunal de Contas</b>	<b>1.048.000</b>	<b>1.802.000</b>	<b>2.850.000</b>
77.10	Fundo Especial de Despesas do Tribunal de Contas	1.048.000	1.802.000	2.850.000
<b>78</b>	<b>Secretaria Municipal de Licenciamento</b>	<b>69.240.208</b>	<b>1.165.985</b>	<b>70.406.193</b>
78.10	Gabinete do Secretário	69.240.208	1.165.985	70.406.193
<b>79</b>	<b>Secretaria Municipal de Políticas para as Mulheres</b>	<b>10.771.800</b>	<b>6.840.065</b>	<b>17.611.865</b>
79.10	Gabinete do Secretário	10.771.800	6.840.065	17.611.865
<b>80</b>	<b>Fundação Paulistana de Educação e Tecnologia</b>	<b>20.931.263</b>	<b>740.960</b>	<b>21.672.223</b>
80.10	Fundação Paulistana de Educação e Tecnologia	20.931.263	740.960	21.672.223
<b>81</b>	<b>Autoridade Municipal de Limpeza Urbana/Fundo Munic.de Limpeza Urbana</b>	<b>2.016.766.124</b>	<b>47.171.214</b>	<b>2.063.937.338</b>
81.10	Autoridade Municipal de Limpeza Urbana/Fundo Munic.de Limpeza Urbana	2.016.766.124	47.171.214	2.063.937.338
<b>83</b>	<b>Companhia Metropolitana de Habitação de São Paulo</b>	<b>72.099.603</b>	<b>129.636.918</b>	<b>201.736.521</b>
83.10	Companhia Metropolitana de Habitação de São Paulo	72.099.603	129.636.918	201.736.521
<b>84</b>	<b>Fundo Municipal de Saúde</b>	<b>6.870.791.239</b>	<b>759.508.700</b>	<b>7.630.299.939</b>
84.10	Fundo Municipal de Saúde	6.497.643.639	753.319.800	7.250.963.439

**CONSOLIDADO GERAL****Demonstrativo da Despesa por Unidade Orçamentária e Categorias Econômicas**

Exercício: 2015

R\$1,00

<b>Código</b>	<b>Especificação</b>	<b>Correntes</b>	<b>Capital</b>	<b>Total</b>
84.21	Hosp.Munic. E Maternidade Escola Dr. Mário de Moraes Altenfelder Silva	32.288.500	1.384.800	33.673.300
84.22	Coordenação de Vigilância em Saúde	26.670.100	564.600	27.234.700
84.23	Coordenadoria Regional de Saúde Norte	59.510.000	1.416.700	60.926.700
84.24	Coordenadoria Regional de Saúde Sul	80.525.100	426.000	80.951.100
84.25	Coordenadoria Regional de Saúde Sudeste	68.917.600	639.200	69.556.800
84.26	Coordenadoria Regional de Saúde Leste	64.234.400	1.278.200	65.512.600
84.27	Coordenadoria Regional de Saúde Centro - Oeste	41.001.900	479.400	41.481.300
<b>85</b>	<b>Fundação Theatro Municipal de São Paulo</b>	<b>121.665.120</b>	<b>500.001</b>	<b>122.165.121</b>
85.10	Fundação Theatro Municipal de São Paulo	121.665.120	500.001	122.165.121
<b>86</b>	<b>Fundo Municipal de Saneamento Ambiental e Infraestrutura</b>		<b>614.000.000</b>	<b>614.000.000</b>
86.10	Fundo Municipal de Saneamento Ambiental e Infraestrutura		614.000.000	614.000.000
<b>87</b>	<b>Fundo Municipal de Desenvolvimento de Trânsito</b>	<b>849.925.450</b>	<b>544.000.547</b>	<b>1.393.925.997</b>
87.10	Fundo Municipal de Desenvolvimento de Trânsito	849.925.450	544.000.547	1.393.925.997
<b>88</b>	<b>Fundo de Preservação do Patrimônio Histórico e Cultural</b>		<b>463.480</b>	<b>463.480</b>
88.10	Fundo de Preservação do Patrimônio Histórico e Cultural		463.480	463.480
<b>89</b>	<b>Fundo Municipal de Esportes, Lazer e Recreação</b>	<b>200.000</b>	<b>3.000.000</b>	<b>3.200.000</b>
89.10	Fundo Municipal de Esportes, Lazer e Recreação	200.000	3.000.000	3.200.000
<b>90</b>	<b>Fundo Municipal dos Direitos da Criança e do Adolescente</b>	<b>104.727.183</b>	<b>10.035.500</b>	<b>114.762.683</b>
90.10	Fundo Municipal dos Direitos da Criança e do Adolescente	104.727.183	10.035.500	114.762.683
<b>91</b>	<b>Fundo Municipal de Habitação</b>	<b>10.286.781</b>	<b>123.964.190</b>	<b>134.250.971</b>
91.10	Fundo Municipal de Habitação	10.286.781	123.964.190	134.250.971
<b>93</b>	<b>Fundo Municipal de Assistência Social</b>	<b>912.180.388</b>	<b>16.010.000</b>	<b>928.190.388</b>
93.10	Fundo Municipal de Assistência Social	912.180.388	16.010.000	928.190.388
<b>94</b>	<b>Fundo Especial do Meio Ambiente e Desenvolvimento Sustentável</b>	<b>54.750.000</b>	<b>24.957.839</b>	<b>79.707.839</b>
94.10	Fundo Especial do Meio Ambiente e Desenvolvimento Sustentável	54.750.000	24.957.839	79.707.839
<b>95</b>	<b>Fundo Especial de Promoção de Atividades Culturais</b>	<b>2.190.000</b>		<b>2.190.000</b>
95.10	Fundo Especial de Promoção de Atividades Culturais	2.190.000		2.190.000
<b>96</b>	<b>Fundo Municipal de Turismo</b>		<b>1.000</b>	<b>1.000</b>
96.10	Fundo Municipal de Turismo		1.000	1.000
<b>97</b>	<b>Fundo de Proteção do Patrimônio Cultural e Ambiental Paulista</b>		<b>1.500.000</b>	<b>1.500.000</b>
97.10	Fundo de Proteção do Patrimônio Cultural e Ambiental Paulista		1.500.000	1.500.000
<b>98</b>	<b>Fundo de Desenvolvimento Urbano</b>		<b>509.000.000</b>	<b>509.000.000</b>
98.12	FUNDURB - Secretaria Municipal de Coordenação das Subprefeituras		2.000	2.000
98.14	FUNDURB - Secretaria Municipal de Habitação		281.899.000	281.899.000
98.20	FUNDURB - Secretaria Municipal de Transportes		54.000.000	54.000.000
98.22	FUNDURB - Secretaria Municipal de Infra-Estrutura Urbana e Obras		138.100.000	138.100.000
98.25	FUNDURB - Secretaria Municipal de Cultura		30.000.000	30.000.000
98.37	FUNDURB - Secretaria Municipal de Desenvolvimento Urbano		4.999.000	4.999.000
<b>99</b>	<b>Fundo Municipal de Iluminação Pública</b>	<b>275.999.588</b>	<b>24.975.000</b>	<b>300.974.588</b>
99.10	Fundo Municipal de Iluminação Pública	275.999.588	24.975.000	300.974.588
	<b>Total</b>			<b>51.222.748.121</b>
	<b>Reserva de Contingência</b>			<b>110.000.000</b>
	<b>Total Geral</b>	<b>40.716.043.425</b>	<b>10.506.704.696</b>	<b>51.332.748.121</b>

**CONSOLIDADO GERAL**

Demonstrativo da Despesa por Programas de Governo conforme a Categoria Econômica

Exercício: 2015

R\$1,00

<b>Código</b>	<b>Especificação</b>	<b>Correntes</b>	<b>Capital</b>	<b>Total</b>
0000	Encargos Especiais	3.470.072.773	2.425.958.476	5.896.031.249
3001	Acesso à cultura	371.501.625	57.149.580	428.651.205
3002	Acesso à Moradia Adequada	91.500.000	1.126.502.869	1.218.002.869
3003	Ações e serviços da saúde	5.530.113.200	770.459.120	6.300.572.320
3004	Benefícios e Previdência de Funcionários	7.701.278.161		7.701.278.161
3005	Coleta seletiva de resíduos secos e orgânicos	2.003.742.500	47.393.114	2.051.135.614
3006	Direitos da pessoa com deficiência	152.592.620	108.078.894	260.671.514
3007	Garantia dos direitos da população idosa	13.886.230	1.591.439	15.477.669
3008	Melhoria da drenagem urbana e proteção das bacias hidrográficas	182.588.120	980.430.571	1.163.018.691
3009	Melhoria da mobilidade urbana universal	2.687.100.452	1.975.520.570	4.662.621.022
3010	Melhoria da qualidade e ampliação do acesso à educação	8.689.040.458	570.091.405	9.259.131.863
3011	Modernização e descentralização da gestão e prestação de serviços	270.818.234	104.410.339	375.228.573
3012	Participação, transparência e controle social da administração pública	18.082.774	486.800	18.569.574
3013	Prevenção e Proteção às Vítimas da Violência	838.548.591	20.595.357	859.143.948
3014	Processo Legislativo e Controle Externo	56.862.280	32.112.113	88.974.393
3015	Promoção da cidade como centro de eventos e destino turístico de referência	161.981.548	193.873.697	355.855.245
3016	Promoção da cidade como centro de tecnologia e inovação	2.500.000	47.000.000	49.500.000
3017	Promoção de atividades esportivas, recreativas e de lazer	169.817.986	323.443.504	493.261.490
3018	Promoção de uma cultura de cidadania e valorização da diversidade	13.805.815	921.018	14.726.833
3019	Promoção do crescimento econômico e geração de postos de trabalho	112.676.592	2.532.068	115.208.660
3020	Proteção dos recursos naturais da cidade	194.461.599	906.166.748	1.100.628.347
3021	Qualidade e transparência da receita e despesa		97.513.237	97.513.237
3022	Requalificação e promoção da ocupação dos espaços públicos	776.810.822	618.585.335	1.395.396.157
3023	Superação da extrema pobreza	365.262.869	37.490.400	402.753.269
3024	Suporte Administrativo	6.840.998.176	58.398.042	6.899.396.218
	<b>Total</b>			<b>51.222.748.121</b>
	Reserva de Contingência			110.000.000
	<b>Total Geral</b>	<b>40.716.043.425</b>	<b>10.506.704.696</b>	<b>51.332.748.121</b>

**CONSOLIDADO GERAL**

Demonstrativo de Função, SubFunção e Programa por Operação Especial, Projeto e Atividade

Exercício: 2015

R\$ 1,00

Código	Especificação	Operação Especial	Projeto	Atividade	Total
<b>01</b>	<b>Legislativa</b>	<b>0</b>	<b>29.250.000</b>	<b>822.520.000</b>	<b>851.770.000</b>
01.031	Ação Legislativa	0	29.250.000	497.317.681	526.567.681
01.031.3014	Processo Legislativo e Controle Externo	0	29.250.000	4.360.000	33.610.000
01.031.3024	Suporte Administrativo	0	0	492.957.681	492.957.681
01.032	Controle Externo	0	0	271.540.000	271.540.000
01.032.3014	Processo Legislativo e Controle Externo	0	0	2.850.000	2.850.000
01.032.3024	Suporte Administrativo	0	0	268.690.000	268.690.000
01.122	Administração Geral	0	0	52.514.393	52.514.393
01.122.3014	Processo Legislativo e Controle Externo	0	0	52.514.393	52.514.393
01.126	Tecnologia da Informação	0	0	1.142.926	1.142.926
01.126.3024	Suporte Administrativo	0	0	1.142.926	1.142.926
01.131	Comunicação Social	0	0	5.000	5.000
01.131.3024	Suporte Administrativo	0	0	5.000	5.000
<b>02</b>	<b>Judiciária</b>	<b>0</b>	<b>6.000.000</b>	<b>173.133.118</b>	<b>179.133.118</b>
02.062	Defesa do Interesse Público no Processo Judiciário	0	1.000	5.153.800	5.154.800
02.062.3024	Suporte Administrativo	0	1.000	5.153.800	5.154.800
02.122	Administração Geral	0	0	161.952.702	161.952.702
02.122.3024	Suporte Administrativo	0	0	161.952.702	161.952.702
02.126	Tecnologia da Informação	0	5.999.000	0	5.999.000
02.126.3011	Modernização e descentralização da gestão e prestação de serviços	0	5.999.000	0	5.999.000
02.128	Formação de Recursos Humanos	0	0	6.016.616	6.016.616
02.128.3011	Modernização e descentralização da gestão e prestação de serviços	0	0	6.016.616	6.016.616
02.131	Comunicação Social	0	0	10.000	10.000
02.131.3024	Suporte Administrativo	0	0	10.000	10.000
<b>04</b>	<b>Administração</b>	<b>0</b>	<b>128.011.237</b>	<b>812.607.999</b>	<b>940.619.236</b>
04.121	Planejamento e Orçamento	0	7.944.000	10.000	7.954.000
04.121.3012	Participação, transparência e controle social da administração pública	0	0	10.000	10.000
04.121.3021	Qualidade e transparência da receita e despesa	0	7.944.000	0	7.944.000
04.122	Administração Geral	0	18.499.000	495.817.441	514.316.441
04.122.3004	Benefícios e Previdência de Funcionários	0	0	41.203.000	41.203.000
04.122.3011	Modernização e descentralização da gestão e prestação de serviços	0	1.000	0	1.000
04.122.3012	Participação, transparência e controle social da administração pública	0	0	3.372.206	3.372.206
04.122.3015	Promoção da cidade como centro de eventos e destino turístico de referência	0	0	7.215.000	7.215.000
04.122.3021	Qualidade e transparência da receita e despesa	0	2.000	0	2.000
04.122.3024	Suporte Administrativo	0	18.496.000	444.027.235	462.523.235
04.123	Administração Financeira	0	0	50.051.000	50.051.000
04.123.0000	Encargos Especiais	0	0	50.051.000	50.051.000
04.124	Controle Interno	0	0	950.000	950.000
04.124.3012	Participação, transparência e controle social da administração pública	0	0	950.000	950.000
04.126	Tecnologia da Informação	0	88.040.459	125.990.010	214.030.469
04.126.3011	Modernização e descentralização da gestão e prestação de serviços	0	12.001.000	972.960	12.973.960
04.126.3012	Participação, transparência e controle social da administração pública	0	0	330.000	330.000
04.126.3021	Qualidade e transparência da receita e despesa	0	76.039.459	0	76.039.459
04.126.3024	Suporte Administrativo	0	0	124.687.050	124.687.050
04.128	Formação de Recursos Humanos	0	0	5.150.000	5.150.000
04.128.3011	Modernização e descentralização da gestão e prestação de serviços	0	0	5.150.000	5.150.000
04.129	Administração de Receitas	0	13.527.778	0	13.527.778
04.129.3021	Qualidade e transparência da receita e despesa	0	13.527.778	0	13.527.778
04.131	Comunicação Social	0	0	6.000.000	6.000.000
04.131.3024	Suporte Administrativo	0	0	6.000.000	6.000.000
04.303	Suporte Profilático e Terapêutico	0	0	200.000	200.000
04.303.3004	Benefícios e Previdência de Funcionários	0	0	200.000	200.000

**CONSOLIDADO GERAL**

Demonstrativo de Função, SubFunção e Programa por Operação Especial, Projeto e Atividade

Exercício: 2015

R\$ 1,00

Código	Especificação	Operação Especial	Projeto	Atividade	Total
04.331	Proteção e Benefícios ao Trabalhador	0	0	523.000	523.000
04.331.3004	Benefícios e Previdência de Funcionários	0	0	523.000	523.000
04.695	Turismo	0	0	127.916.548	127.916.548
04.695.3015	Promoção da cidade como centro de eventos e destino turístico de referência	0	0	127.916.548	127.916.548
<b>05</b>	<b>Defesa Nacional</b>	<b>0</b>	<b>0</b>	<b>506.908</b>	<b>506.908</b>
05.122	Administração Geral	0	0	506.908	506.908
05.122.3011	Modernização e descentralização da gestão e prestação de serviços	0	0	506.908	506.908
<b>06</b>	<b>Segurança Pública</b>	<b>0</b>	<b>8.003.000</b>	<b>502.497.158</b>	<b>510.500.158</b>
06.122	Administração Geral	0	0	340.500.638	340.500.638
06.122.3024	Suporte Administrativo	0	0	340.500.638	340.500.638
06.126	Tecnologia da Informação	0	0	3.996.530	3.996.530
06.126.3024	Suporte Administrativo	0	0	3.996.530	3.996.530
06.181	Policciamento	0	2.000	124.787.166	124.789.166
06.181.3013	Prevenção e Proteção às Vítimas da Violência	0	2.000	124.787.166	124.789.166
06.182	Defesa Civil	0	8.001.000	33.212.824	41.213.824
06.182.3011	Modernização e descentralização da gestão e prestação de serviços	0	8.001.000	33.110.958	41.111.958
06.182.3013	Prevenção e Proteção às Vítimas da Violência	0	0	101.866	101.866
<b>07</b>	<b>Relações Exteriores</b>	<b>0</b>	<b>0</b>	<b>405.000</b>	<b>405.000</b>
07.212	Cooperação Internacional	0	0	405.000	405.000
07.212.3019	Promoção do crescimento econômico e geração de postos de trabalho	0	0	355.000	355.000
07.212.3024	Suporte Administrativo	0	0	50.000	50.000
<b>08</b>	<b>Assistência Social</b>	<b>0</b>	<b>43.422.000</b>	<b>1.142.570.464</b>	<b>1.185.992.464</b>
08.122	Administração Geral	0	0	103.947.160	103.947.160
08.122.3024	Suporte Administrativo	0	0	103.947.160	103.947.160
08.126	Tecnologia da Informação	0	0	7.000.000	7.000.000
08.126.3024	Suporte Administrativo	0	0	7.000.000	7.000.000
08.128	Formação de Recursos Humanos	0	0	5.065.236	5.065.236
08.128.3011	Modernização e descentralização da gestão e prestação de serviços	0	0	182.000	182.000
08.128.3023	Superação da extrema pobreza	0	0	4.883.236	4.883.236
08.241	Assistência ao Idoso	0	1.033.800	12.894.388	13.928.188
08.241.3007	Garantia dos direitos da população idosa	0	1.033.800	12.894.388	13.928.188
08.242	Assistência ao Portador de Deficiência	0	746.800	20.787.138	21.533.938
08.242.3006	Direitos da pessoa com deficiência	0	746.800	20.787.138	21.533.938
08.243	Assistência a Criança e ao Adolescente	0	200.000	694.523.398	694.723.398
08.243.3012	Participação, transparência e controle social da administração pública	0	0	3.200.000	3.200.000
08.243.3013	Prevenção e Proteção às Vítimas da Violência	0	0	691.323.398	691.323.398
08.243.3018	Promoção de uma cultura de cidadania e valorização da diversidade	0	200.000	0	200.000
08.244	Assistência Comunitária	0	14.219.400	294.864.911	309.084.311
08.244.3012	Participação, transparência e controle social da administração pública	0	0	2.044.360	2.044.360
08.244.3013	Prevenção e Proteção às Vítimas da Violência	0	0	9.159.362	9.159.362
08.244.3023	Superação da extrema pobreza	0	14.219.400	283.661.189	297.880.589
08.605	Abastecimento	0	27.222.000	3.488.233	30.710.233
08.605.3011	Modernização e descentralização da gestão e prestação de serviços	0	4.101.000	3.488.233	7.589.233
08.605.3023	Superação da extrema pobreza	0	23.121.000	0	23.121.000
<b>09</b>	<b>Previdência Social</b>	<b>0</b>	<b>5.980.000</b>	<b>7.605.971.193</b>	<b>7.611.951.193</b>
09.122	Administração Geral	0	0	40.948.200	40.948.200
09.122.3024	Suporte Administrativo	0	0	40.948.200	40.948.200
09.126	Tecnologia da Informação	0	4.920.000	3.400.000	8.320.000
09.126.3011	Modernização e descentralização da gestão e prestação de serviços	0	4.920.000	0	4.920.000
09.126.3024	Suporte Administrativo	0	0	3.400.000	3.400.000
09.131	Comunicação Social	0	0	15.000	15.000
09.131.3024	Suporte Administrativo	0	0	15.000	15.000
09.271	Previdência Básica	0	0	1.640.274.826	1.640.274.826
09.271.3004	Benefícios e Previdência de Funcionários	0	0	1.640.274.826	1.640.274.826
09.272	Previdência do Regime Estatutário	0	1.060.000	5.488.238.392	5.489.298.392
09.272.3004	Benefícios e Previdência de Funcionários	0	0	5.488.238.392	5.488.238.392
09.272.3024	Suporte Administrativo	0	1.060.000	0	1.060.000

**CONSOLIDADO GERAL**

Demonstrativo de Função, SubFunção e Programa por Operação Especial, Projeto e Atividade

Exercício: 2015

R\$ 1,00

Código	Especificação	Operação Especial	Projeto	Atividade	Total
09.331	Proteção e Benefícios ao Trabalhador	0	0	430.994.775	430.994.775
09.331.3004	Benefícios e Previdência de Funcionários	0	0	430.994.775	430.994.775
09.845	Transferências	0	0	2.100.000	2.100.000
09.845.3004	Benefícios e Previdência de Funcionários	0	0	2.100.000	2.100.000
<b>10</b>	<b>Saúde</b>	<b>0</b>	<b>726.297.520</b>	<b>8.499.049.232</b>	<b>9.225.346.752</b>
10.122	Administração Geral	0	0	2.778.183.944	2.778.183.944
10.122.3024	Suporte Administrativo	0	0	2.778.183.944	2.778.183.944
10.126	Tecnologia da Informação	0	17.102.000	48.081.488	65.183.488
10.126.3003	Ações e serviços da saúde	0	17.002.000	0	17.002.000
10.126.3011	Modernização e descentralização da gestão e prestação de serviços	0	100.000	0	100.000
10.126.3024	Suporte Administrativo	0	0	48.081.488	48.081.488
10.128	Formação de Recursos Humanos	0	0	20.885.900	20.885.900
10.128.3011	Modernização e descentralização da gestão e prestação de serviços	0	0	20.885.900	20.885.900
10.131	Comunicação Social	0	0	3.195.600	3.195.600
10.131.3024	Suporte Administrativo	0	0	3.195.600	3.195.600
10.241	Assistência ao Idoso	0	500.000	0	500.000
10.241.3007	Garantia dos direitos da população idosa	0	500.000	0	500.000
10.242	Assistência ao Portador de Deficiência	0	52.000.000	0	52.000.000
10.242.3006	Direitos da pessoa com deficiência	0	52.000.000	0	52.000.000
10.301	Atenção Básica	0	175.852.000	2.748.683.330	2.924.535.330
10.301.3003	Ações e serviços da saúde	0	175.852.000	2.728.083.330	2.903.935.330
10.301.3004	Benefícios e Previdência de Funcionários	0	0	20.600.000	20.600.000
10.302	Assistência Hospitalar e Ambulatorial	0	480.843.520	2.510.976.070	2.991.819.590
10.302.3003	Ações e serviços da saúde	0	480.843.520	2.510.976.070	2.991.819.590
10.303	Suporte Profilático e Terapêutico	0	0	228.786.000	228.786.000
10.303.3003	Ações e serviços da saúde	0	0	228.786.000	228.786.000
10.304	Vigilância Sanitária	0	0	159.029.400	159.029.400
10.304.3003	Ações e serviços da saúde	0	0	159.029.400	159.029.400
10.422	Direitos Individuais, Coletivos e Difusos	0	0	1.227.500	1.227.500
10.422.3012	Participação, transparência e controle social da administração pública	0	0	1.227.500	1.227.500
<b>11</b>	<b>Trabalho</b>	<b>0</b>	<b>47.003.000</b>	<b>153.079.675</b>	<b>200.082.675</b>
11.122	Administração Geral	0	1.000	25.868.852	25.869.852
11.122.3019	Promoção do crescimento econômico e geração de postos de trabalho	0	1.000	0	1.000
11.122.3024	Suporte Administrativo	0	0	25.868.852	25.868.852
11.126	Tecnologia da Informação	0	0	4.003.046	4.003.046
11.126.3024	Suporte Administrativo	0	0	4.003.046	4.003.046
11.331	Proteção e Benefícios ao Trabalhador	0	0	3.600.000	3.600.000
11.331.3004	Benefícios e Previdência de Funcionários	0	0	3.600.000	3.600.000
11.332	Relações de Trabalho	0	0	38.688.090	38.688.090
11.332.3004	Benefícios e Previdência de Funcionários	0	0	38.688.090	38.688.090
11.333	Empregabilidade	0	0	12.852.661	12.852.661
11.333.3019	Promoção do crescimento econômico e geração de postos de trabalho	0	0	12.852.661	12.852.661
11.334	Fomento ao Trabalho	0	47.002.000	68.067.026	115.069.026
11.334.3016	Promoção da cidade como centro de tecnologia e inovação	0	47.000.000	2.500.000	49.500.000
11.334.3019	Promoção do crescimento econômico e geração de postos de trabalho	0	2.000	63.917.026	63.919.026
11.334.3023	Superação da extrema pobreza	0	0	1.650.000	1.650.000
<b>12</b>	<b>Educação</b>	<b>0</b>	<b>507.874.768</b>	<b>9.396.023.939</b>	<b>9.903.898.707</b>
12.122	Administração Geral	0	224.733.933	422.940.596	647.674.529
12.122.3010	Melhoria da qualidade e ampliação do acesso à educação	0	224.733.933	46.416.066	271.149.999
12.122.3012	Participação, transparência e controle social da administração pública	0	0	1.518.658	1.518.658
12.122.3015	Promoção da cidade como centro de eventos e destino turístico de referência	0	0	2.000.000	2.000.000
12.122.3024	Suporte Administrativo	0	0	373.005.872	373.005.872
12.126	Tecnologia da Informação	0	0	91.754.118	91.754.118
12.126.3001	Acesso à cultura	0	0	20.329.499	20.329.499
12.126.3011	Modernização e descentralização da gestão e prestação de serviços	0	0	71.424.619	71.424.619
12.128	Formação de Recursos Humanos	0	1.568.250	18.120.000	19.688.250

**CONSOLIDADO GERAL**

Demonstrativo de Função, SubFunção e Programa por Operação Especial, Projeto e Atividade

Exercício: 2015

R\$ 1,00

Código	Especificação	Operação Especial	Projeto	Atividade	Total
12.128.3010	Melhoria da qualidade e ampliação do acesso à educação	0	1.568.250	0	1.568.250
12.128.3011	Modernização e descentralização da gestão e prestação de serviços	0	0	18.000.000	18.000.000
12.128.3018	Promoção de uma cultura de cidadania e valorização da diversidade	0	0	120.000	120.000
12.131	Comunicação Social	0	0	3.000.000	3.000.000
12.131.3024	Suporte Administrativo	0	0	3.000.000	3.000.000
12.306	Alimentação e Nutrição	0	0	790.283.935	790.283.935
12.306.3010	Melhoria da qualidade e ampliação do acesso à educação	0	0	790.283.935	790.283.935
12.361	Ensino Fundamental	0	0	73.855.996	73.855.996
12.361.3023	Superação da extrema pobreza	0	0	73.855.996	73.855.996
12.363	Ensino Profissional	0	200.000	17.813.244	18.013.244
12.363.3019	Promoção do crescimento econômico e geração de postos de trabalho	0	200.000	17.813.244	18.013.244
12.365	Educação Infantil	0	254.086.768	1.397.018.715	1.651.105.483
12.365.3010	Melhoria da qualidade e ampliação do acesso à educação	0	254.086.768	1.397.018.715	1.651.105.483
12.366	Educação de Jovens e Adultos	0	0	5.150.000	5.150.000
12.366.3019	Promoção do crescimento econômico e geração de postos de trabalho	0	0	5.150.000	5.150.000
12.367	Educação Especial	0	868.050	57.480.906	58.348.956
12.367.3006	Direitos da pessoa com deficiência	0	868.050	57.480.906	58.348.956
12.368	Educação Básica	0	26.417.767	6.518.606.429	6.545.024.196
12.368.3010	Melhoria da qualidade e ampliação do acesso à educação	0	26.417.767	6.518.606.429	6.545.024.196
<b>13</b>	<b>Cultura</b>	<b>0</b>	<b>53.717.480</b>	<b>500.746.500</b>	<b>554.463.980</b>
13.122	Administração Geral	0	0	122.642.274	122.642.274
13.122.3024	Suporte Administrativo	0	0	122.642.274	122.642.274
13.126	Tecnologia da Informação	0	0	8.500.000	8.500.000
13.126.3011	Modernização e descentralização da gestão e prestação de serviços	0	0	8.500.000	8.500.000
13.391	Patrimônio Histórico, Artístico e Arqueológico	0	18.268.141	16.504.582	34.772.723
13.391.3001	Acesso à cultura	0	18.268.141	16.504.582	34.772.723
13.392	Difusão Cultural	0	35.449.339	353.099.644	388.548.983
13.392.3001	Acesso à cultura	0	35.449.339	338.099.644	373.548.983
13.392.3015	Promoção da cidade como centro de eventos e destino turístico de referência	0	0	15.000.000	15.000.000
<b>14</b>	<b>Direitos da Cidadania</b>	<b>0</b>	<b>12.020.271</b>	<b>104.934.091</b>	<b>116.954.362</b>
14.122	Administração Geral	0	0	50.097.502	50.097.502
14.122.3018	Promoção de uma cultura de cidadania e valorização da diversidade	0	0	866.000	866.000
14.122.3024	Suporte Administrativo	0	0	49.231.502	49.231.502
14.126	Tecnologia da Informação	0	0	2.143.385	2.143.385
14.126.3024	Suporte Administrativo	0	0	2.143.385	2.143.385
14.242	Assistência ao Portador de Deficiência	0	5.484.000	3.699.707	9.183.707
14.242.3006	Direitos da pessoa com deficiência	0	5.484.000	3.092.507	8.576.507
14.242.3012	Participação, transparência e controle social da administração pública	0	0	310.000	310.000
14.242.3019	Promoção do crescimento econômico e geração de postos de trabalho	0	0	297.200	297.200
14.243	Assistência a Criança e ao Adolescente	0	0	18.195.341	18.195.341
14.243.3012	Participação, transparência e controle social da administração pública	0	0	250.000	250.000
14.243.3013	Prevenção e Proteção às Vítimas da Violência	0	0	17.945.341	17.945.341
14.244	Assistência Comunitária	0	0	1.442.426	1.442.426
14.244.3013	Prevenção e Proteção às Vítimas da Violência	0	0	1.170.568	1.170.568
14.244.3018	Promoção de uma cultura de cidadania e valorização da diversidade	0	0	271.858	271.858
14.422	Direitos Individuais, Coletivos e Difusos	0	6.536.271	29.355.730	35.892.001
14.422.3007	Garantia dos direitos da população idosa	0	0	1.049.481	1.049.481
14.422.3012	Participação, transparência e controle social da administração pública	0	0	5.356.850	5.356.850
14.422.3013	Prevenção e Proteção às Vítimas da Violência	0	6.535.271	8.118.976	14.654.247
14.422.3015	Promoção da cidade como centro de eventos e destino turístico de referência	0	0	200.000	200.000

**CONSOLIDADO GERAL**

Demonstrativo de Função, SubFunção e Programa por Operação Especial, Projeto e Atividade

Exercício: 2015

R\$ 1,00

Código	Especificação	Operação Especial	Projeto	Atividade	Total
14.422.3018	Promoção de uma cultura de cidadania e valorização da diversidade	0	1.000	13.267.975	13.268.975
14.422.3023	Superação da extrema pobreza	0	0	1.362.448	1.362.448
<b>15</b>	<b>Urbanismo</b>	<b>0</b>	<b>1.194.363.140</b>	<b>3.784.116.155</b>	<b>4.978.479.295</b>
15.062	Defesa do Interesse Público no Processo Judiciário	0	0	72.000	72.000
15.062.3024	Suporte Administrativo	0	0	72.000	72.000
15.122	Administração Geral	0	13.749.762	863.598.228	877.347.990
15.122.3011	Modernização e descentralização da gestão e prestação de serviços	0	8.000.000	0	8.000.000
15.122.3019	Promoção do crescimento econômico e geração de postos de trabalho	0	0	14.620.529	14.620.529
15.122.3022	Requalificação e promoção da ocupação dos espaços públicos	0	5.749.762	0	5.749.762
15.122.3024	Suporte Administrativo	0	0	848.977.699	848.977.699
15.126	Tecnologia da Informação	0	7.021.572	61.179.023	68.200.595
15.126.3011	Modernização e descentralização da gestão e prestação de serviços	0	7.021.572	0	7.021.572
15.126.3022	Requalificação e promoção da ocupação dos espaços públicos	0	0	14.275.000	14.275.000
15.126.3024	Suporte Administrativo	0	0	46.904.023	46.904.023
15.127	Ordenamento Territorial	0	2.265.000	0	2.265.000
15.127.3011	Modernização e descentralização da gestão e prestação de serviços	0	2.265.000	0	2.265.000
15.183	Informação e Inteligência	0	1.000	0	1.000
15.183.3024	Suporte Administrativo	0	1.000	0	1.000
15.451	Infra-Estrutura Urbana	0	833.652.844	12.637.563	846.290.407
15.451.3009	Melhoria da mobilidade urbana universal	0	450.245.850	0	450.245.850
15.451.3011	Modernização e descentralização da gestão e prestação de serviços	0	13.190.807	0	13.190.807
15.451.3022	Requalificação e promoção da ocupação dos espaços públicos	0	370.216.187	12.637.563	382.853.750
15.452	Serviços Urbanos	0	182.766.158	2.771.206.520	2.953.972.678
15.452.3005	Coleta seletiva de resíduos secos e orgânicos	0	46.393.114	2.003.742.500	2.050.135.614
15.452.3006	Direitos da pessoa com deficiência	0	48.758.044	0	48.758.044
15.452.3011	Modernização e descentralização da gestão e prestação de serviços	0	10.000	81.380.000	81.390.000
15.452.3015	Promoção da cidade como centro de eventos e destino turístico de referência	0	0	1.500.000	1.500.000
15.452.3022	Requalificação e promoção da ocupação dos espaços públicos	0	87.605.000	684.584.020	772.189.020
15.541	Preservação e Conservação Ambiental	0	0	10.000.000	10.000.000
15.541.3020	Proteção dos recursos naturais da cidade	0	0	10.000.000	10.000.000
15.543	Recuperação de Áreas Degradadas	0	154.905.804	0	154.905.804
15.543.3022	Requalificação e promoção da ocupação dos espaços públicos	0	154.905.804	0	154.905.804
15.662	Produção Industrial	0	0	65.422.821	65.422.821
15.662.3022	Requalificação e promoção da ocupação dos espaços públicos	0	0	65.422.821	65.422.821
15.695	Turismo	0	1.000	0	1.000
15.695.3015	Promoção da cidade como centro de eventos e destino turístico de referência	0	1.000	0	1.000
<b>16</b>	<b>Habituação</b>	<b>0</b>	<b>2.008.586.150</b>	<b>294.206.444</b>	<b>2.302.792.594</b>
16.122	Administração Geral	0	39.921.008	179.706.444	219.627.452
16.122.3002	Acesso à Moradia Adequada	0	39.921.008	0	39.921.008
16.122.3024	Suporte Administrativo	0	0	179.706.444	179.706.444
16.126	Tecnologia da Informação	0	0	23.000.000	23.000.000
16.126.3024	Suporte Administrativo	0	0	23.000.000	23.000.000
16.451	Infra-Estrutura Urbana	0	1.084.901.661	91.000.000	1.175.901.661
16.451.3002	Acesso à Moradia Adequada	0	1.084.901.661	91.000.000	1.175.901.661
16.482	Habituação Urbana	0	883.763.481	500.000	884.263.481
16.482.3002	Acesso à Moradia Adequada	0	1.680.200	500.000	2.180.200
16.482.3020	Proteção dos recursos naturais da cidade	0	882.083.281	0	882.083.281
<b>17</b>	<b>Saneamento</b>	<b>0</b>	<b>980.430.571</b>	<b>182.588.120</b>	<b>1.163.018.691</b>
17.451	Infra-Estrutura Urbana	0	980.430.571	0	980.430.571
17.451.3008	Melhoria da drenagem urbana e proteção das bacias hidrográficas	0	980.430.571	0	980.430.571
17.512	Saneamento Básico Urbano	0	0	171.480.020	171.480.020

**CONSOLIDADO GERAL**

Demonstrativo de Função, SubFunção e Programa por Operação Especial, Projeto e Atividade

Exercício: 2015

R\$ 1,00

Código	Especificação	Operação Especial	Projeto	Atividade	Total
17.512.3008	Melhoria da drenagem urbana e proteção das bacias hidrográficas	0	0	171.480.020	171.480.020
17.545	Meteorologia	0	0	11.108.100	11.108.100
17.545.3008	Melhoria da drenagem urbana e proteção das bacias hidrográficas	0	0	11.108.100	11.108.100
<b>18</b>	<b>Gestão Ambiental</b>	<b>0</b>	<b>24.711.839</b>	<b>276.693.558</b>	<b>301.405.397</b>
18.122	Administração Geral	0	0	79.734.324	79.734.324
18.122.3024	Suporte Administrativo	0	0	79.734.324	79.734.324
18.126	Tecnologia da Informação	0	0	12.125.007	12.125.007
18.126.3024	Suporte Administrativo	0	0	12.125.007	12.125.007
18.541	Preservação e Conservação Ambiental	0	24.711.839	143.923.062	168.634.901
18.541.3005	Coleta seletiva de resíduos secos e orgânicos	0	1.000.000	0	1.000.000
18.541.3009	Melhoria da mobilidade urbana universal	0	1.000	0	1.000
18.541.3020	Proteção dos recursos naturais da cidade	0	23.710.839	143.923.062	167.633.901
18.542	Controle Ambiental	0	0	40.911.165	40.911.165
18.542.3020	Proteção dos recursos naturais da cidade	0	0	40.911.165	40.911.165
<b>23</b>	<b>Comércio e Serviços</b>	<b>0</b>	<b>101.405.000</b>	<b>8.150.000</b>	<b>109.555.000</b>
23.695	Turismo	0	101.405.000	8.150.000	109.555.000
23.695.3015	Promoção da cidade como centro de eventos e destino turístico de referência	0	101.405.000	8.150.000	109.555.000
<b>24</b>	<b>Comunicações</b>	<b>0</b>	<b>200.000</b>	<b>217.693.800</b>	<b>217.893.800</b>
24.122	Administração Geral	0	0	20.542.800	20.542.800
24.122.3024	Suporte Administrativo	0	0	20.542.800	20.542.800
24.126	Tecnologia da Informação	0	0	73.150.000	73.150.000
24.126.3011	Modernização e descentralização da gestão e prestação de serviços	0	0	60.000.000	60.000.000
24.126.3024	Suporte Administrativo	0	0	13.150.000	13.150.000
24.131	Comunicação Social	0	200.000	124.001.000	124.201.000
24.131.3024	Suporte Administrativo	0	200.000	124.001.000	124.201.000
<b>26</b>	<b>Transporte</b>	<b>0</b>	<b>1.525.047.720</b>	<b>2.838.807.235</b>	<b>4.363.854.955</b>
26.122	Administração Geral	0	0	12.963.716	12.963.716
26.122.3024	Suporte Administrativo	0	0	12.963.716	12.963.716
26.126	Tecnologia da Informação	0	0	32.206.920	32.206.920
26.126.3024	Suporte Administrativo	0	0	32.206.920	32.206.920
26.181	Policciamento	0	0	43.434.984	43.434.984
26.181.3009	Melhoria da mobilidade urbana universal	0	0	43.434.984	43.434.984
26.453	Transportes Coletivos Urbanos	0	1.467.533.173	1.973.485.149	3.441.018.322
26.453.3004	Benefícios e Previdência de Funcionários	0	0	34.856.078	34.856.078
26.453.3006	Direitos da pessoa com deficiência	0	0	71.454.069	71.454.069
26.453.3009	Melhoria da mobilidade urbana universal	0	1.467.533.173	1.867.175.002	3.334.708.175
26.572	Desenvolvimento Tecnológico e Engenharia	0	17.513.547	776.715.466	794.229.013
26.572.3009	Melhoria da mobilidade urbana universal	0	17.513.547	776.715.466	794.229.013
26.785	Transportes Especiais	0	40.001.000	1.000	40.002.000
26.785.3009	Melhoria da mobilidade urbana universal	0	40.001.000	1.000	40.002.000
<b>27</b>	<b>Desporto e Lazer</b>	<b>0</b>	<b>415.509.201</b>	<b>242.634.386</b>	<b>658.143.587</b>
27.122	Administração Geral	0	0	67.914.400	67.914.400
27.122.3024	Suporte Administrativo	0	0	67.914.400	67.914.400
27.126	Tecnologia da Informação	0	0	4.500.000	4.500.000
27.126.3024	Suporte Administrativo	0	0	4.500.000	4.500.000
27.811	Desporto de Rendimento	0	315.041.504	0	315.041.504
27.811.3017	Promoção de atividades esportivas, recreativas e de lazer	0	315.041.504	0	315.041.504
27.812	Desporto Comunitário	0	8.000.000	153.217.986	161.217.986
27.812.3017	Promoção de atividades esportivas, recreativas e de lazer	0	8.000.000	153.217.986	161.217.986
27.813	Lazer	0	92.467.697	17.002.000	109.469.697
27.813.3015	Promoção da cidade como centro de eventos e destino turístico de referência	0	92.467.697	0	92.467.697
27.813.3017	Promoção de atividades esportivas, recreativas e de lazer	0	0	17.002.000	17.002.000
<b>28</b>	<b>Encargos Especiais</b>	<b>5.845.980.249</b>	<b>0</b>	<b>0</b>	<b>5.845.980.249</b>
28.062	Defesa do Interesse Público no Processo Judiciário	500.000	0	0	500.000
28.062.0000	Encargos Especiais	500.000	0	0	500.000
28.841	Refinanciamento da Dívida Interna	4.042.597.337	0	0	4.042.597.337
28.841.0000	Encargos Especiais	4.042.597.337	0	0	4.042.597.337
28.843	Serviço da Dívida Interna	350.586.590	0	0	350.586.590



## CONSOLIDADO GERAL

Demonstrativo de Função, SubFunção e Programa por Operação Especial, Projeto e Atividade

Exercício: 2015

R\$ 1,00

Código	Especificação	Operação Especial	Projeto	Atividade	Total
28.843.0000	Encargos Especiais	350.586.590	0	0	350.586.590
28.844	Serviço da Dívida Externa	115.651.804	0	0	115.651.804
28.844.0000	Encargos Especiais	115.651.804	0	0	115.651.804
28.846	Outros Encargos Especiais	1.336.644.518	0	0	1.336.644.518
28.846.0000	Encargos Especiais	1.336.644.518	0	0	1.336.644.518
<b>99</b>	<b>Reserva de Contingência</b>	<b>0</b>	<b>0</b>	<b>110.000.000</b>	<b>110.000.000</b>
99.999	Reserva de Contingência	0	0	110.000.000	110.000.000
99.999.9999	Reserva de Contingência	0	0	110.000.000	110.000.000
<b>Total:</b>		<b>5.845.980.249</b>	<b>7.817.832.897</b>	<b>37.668.934.975</b>	<b>51.332.748.121</b>



**CONSOLIDADO GERAL**  
**Demonstrativo de Despesas por Órgãos e Funções**

Exercício: 2015

R\$ 1,00

<b>Órgão</b>	<b>Funções</b>	<b>Valor</b>
01 - Autarquia Hospitalar Municipal	Saúde	1.298.641.021
		<b>1.298.641.021</b>
02 - Hospital do Servidor Público Municipal	Saúde	296.405.792
		<b>296.405.792</b>
03 - Instituto de Previdência Municipal de São Paulo	Previdência Social	5.540.681.592
		<b>5.540.681.592</b>
04 - Serviço Funerário do Município de São Paulo	Urbanismo	166.000.000
		<b>166.000.000</b>
09 - Câmara Municipal de São Paulo	Legislativa	575.390.000
		<b>575.390.000</b>
10 - Tribunal de Contas do Município de São Paulo	Legislativa	268.920.000
		<b>268.920.000</b>
11 - Secretaria do Governo Municipal	Administração	196.066.433
	Assistência Social	200.000
	Comércio e Serviços	69.254.000
	Comunicações	2.201.000
		<b>267.721.433</b>
12 - Secretaria Municipal de Coordenação das Subprefeituras	Administração	972.960
	Segurança Pública	11.300.000
	Urbanismo	565.705.876
	Saneamento	22.983.154
	Comércio e Serviços	300.000
		<b>601.261.990</b>
13 - Secretaria Municipal de Planejamento, Orçamento e Gestão	Administração	171.492.760
	Trabalho	38.688.090
	Comunicações	60.400.000
		<b>270.580.850</b>
14 - Secretaria Municipal de Habitação	Habitação	1.174.885.021
		<b>1.174.885.021</b>
16 - Secretaria Municipal de Educação	Educação	9.790.906.985
		<b>9.790.906.985</b>
17 - Secretaria Municipal de Finanças e Desenvolvimento Econômico	Administração	431.378.612
	Trabalho	1.000
		<b>431.379.612</b>
19 - Secretaria Municipal de Esportes, Lazer e Recreação	Desporto e Lazer	539.880.708
		<b>539.880.708</b>
20 - Secretaria Municipal de Transportes	Transporte	2.045.155.785
		<b>2.045.155.785</b>
21 - Secretaria Municipal dos Negócios Jurídicos	Judiciária	179.133.118
	Administração	8.298.341
		<b>187.431.459</b>
22 - Secretaria Municipal de Infra-Estrutura Urbana e Obras	Urbanismo	214.860.137
	Saneamento	540.443.213
	Transporte	765.243.947
	Desporto e Lazer	92.467.697
		<b>1.613.014.994</b>
23 - Secretaria Municipal de Serviços	Educação	20.329.499
	Urbanismo	43.036.397
		<b>63.365.896</b>
24 - Secretaria Municipal de Assistência e Desenvolvimento Social	Assistência Social	112.129.160
	Educação	65.720.000
		<b>177.849.160</b>
25 - Secretaria Municipal de Cultura	Cultura	395.315.379
		<b>395.315.379</b>
27 - Secretaria Municipal do Verde e do Meio Ambiente	Gestão Ambiental	221.697.558
		<b>221.697.558</b>
28 - Encargos Gerais do Município	Administração	91.777.000
	Segurança Pública	29.811.958
	Previdência Social	2.071.269.601
	Trabalho	3.602.000
	Cultura	830.000
	Urbanismo	5.200.548
	Desporto e Lazer	22.595.182
	Encargos Especiais	5.845.980.249
	Reserva de Contingência	110.000.000
		<b>8.181.066.538</b>
30 - Secretaria Municipal do Desenvolvimento Trabalho e Empreendedorismo	Assistência Social	30.710.233
	Trabalho	157.791.585
	Educação	5.150.000
		<b>193.651.818</b>



**CONSOLIDADO GERAL**  
**Demonstrativo de Despesas por Órgãos e Funções**

Exercício: 2015

R\$ 1,00

Órgão	Funções	Valor
31 - Secretaria Municipal de Relações Internacionais e Federativas	Administração	5.976.059
	Relações Exteriores	405.000
		<b>6.381.059</b>
32 - Controladoria Geral do Município de São Paulo	Administração	20.389.803
		<b>20.389.803</b>
34 - Secretaria Municipal de Direitos Humanos e Cidadania	Administração	10.000
	Direitos da Cidadania	68.839.419
		<b>68.849.419</b>
36 - Secretaria Municipal da Pessoa com Deficiência e Mobilidade Reduzida	Direitos da Cidadania	17.783.985
		<b>17.783.985</b>
37 - Secretaria Municipal de Desenvolvimento Urbano	Cultura	2.000.000
	Urbanismo	569.471.512
	Habituação	125.614.888
	Saneamento	120.001.000
	Comércio e Serviços	40.000.000
	Transporte	24.002.000
		<b>881.089.400</b>
38 - Secretaria Municipal de Segurança Urbana	Defesa Nacional	506.908
	Segurança Pública	469.388.200
		<b>469.895.108</b>
39 - Secretaria Municipal de Promoção da Igualdade Racial	Educação	120.000
	Direitos da Cidadania	12.719.093
		<b>12.839.093</b>
40 - Secretaria Municipal de Relações Governamentais	Administração	13.505.062
		<b>13.505.062</b>
41 - Subprefeitura Perus	Administração	27.500
	Urbanismo	24.113.236
	Saneamento	1.846.249
		<b>25.986.985</b>
42 - Subprefeitura Pirituba/Jaraguá	Administração	15.000
	Urbanismo	31.208.029
	Saneamento	4.900.000
		<b>36.123.029</b>
43 - Subprefeitura Freguesia/Brasilândia	Administração	8.000
	Urbanismo	28.386.403
	Saneamento	4.759.342
		<b>33.153.745</b>
44 - Subprefeitura Casa Verde/Cachoeirinha	Administração	50.000
	Urbanismo	21.999.373
	Saneamento	3.910.005
		<b>25.959.378</b>
45 - Subprefeitura Santana/Tucuruvi	Administração	1.000
	Urbanismo	30.808.356
	Saneamento	3.506.250
		<b>34.315.606</b>
46 - Subprefeitura Jaçanã/Tremembé	Administração	24.000
	Urbanismo	26.962.414
	Saneamento	2.958.000
		<b>29.944.414</b>
47 - Subprefeitura Vila Maria/Vila Guilherme	Administração	50.000
	Urbanismo	29.205.223
	Saneamento	3.310.672
		<b>32.565.895</b>
48 - Subprefeitura Lapa	Administração	2.000
	Urbanismo	33.228.474
	Saneamento	2.824.161
		<b>36.054.635</b>
49 - Subprefeitura Sé	Administração	84.000
	Urbanismo	62.374.750
	Saneamento	4.216.137
		<b>66.674.887</b>
50 - Subprefeitura Butantã	Administração	4.000
	Urbanismo	38.237.791
	Saneamento	6.121.244
		<b>44.363.035</b>
51 - Subprefeitura Pinheiros	Administração	10.000
	Urbanismo	35.482.347
	Saneamento	3.915.931
		<b>39.408.278</b>



**CONSOLIDADO GERAL**  
Demonstrativo de Despesas por Órgãos e Funções

Exercício: 2015

R\$ 1,00

Órgão	Funções	Valor
52 - Subprefeitura Vila Mariana	Administração	20.000
	Urbanismo	32.480.697
	Saneamento	2.792.908
		<b>35.293.605</b>
53 - Subprefeitura Ipiranga	Administração	20.000
	Urbanismo	38.659.411
	Saneamento	3.051.902
	<b>41.731.313</b>	
54 - Subprefeitura Santo Amaro	Administração	18.000
	Urbanismo	31.599.892
	Saneamento	4.811.857
	<b>36.429.749</b>	
55 - Subprefeitura Jabaquara	Administração	19.207
	Urbanismo	23.803.338
	Saneamento	3.858.344
	<b>27.680.889</b>	
56 - Subprefeitura Cidade Ademar	Administração	30.000
	Urbanismo	24.005.002
	Saneamento	3.800.041
	<b>27.835.043</b>	
57 - Subprefeitura Campo Limpo	Administração	37.500
	Urbanismo	35.751.935
	Saneamento	12.163.644
	<b>47.953.079</b>	
58 - Subprefeitura M'Boi Mirim	Administração	15.000
	Urbanismo	33.763.577
	Saneamento	3.831.760
	<b>37.610.337</b>	
59 - Subprefeitura Capela do Socorro	Administração	50.000
	Urbanismo	34.991.165
	Saneamento	4.643.894
	<b>39.685.059</b>	
60 - Subprefeitura Parelheiros	Administração	35.000
	Urbanismo	28.830.992
	Saneamento	2.580.541
	<b>31.446.533</b>	
61 - Subprefeitura Penha	Administração	15.000
	Urbanismo	40.334.966
	Saneamento	5.634.219
	<b>45.984.185</b>	
62 - Subprefeitura Ermelino Matarazzo	Administração	12.000
	Urbanismo	24.508.970
	Saneamento	2.800.000
	<b>27.320.970</b>	
63 - Subprefeitura São Miguel	Administração	20.000
	Urbanismo	36.818.948
	Saneamento	6.025.955
	<b>42.864.903</b>	
64 - Subprefeitura Itaim Paulista	Administração	12.000
	Urbanismo	28.496.040
	Saneamento	5.595.755
	<b>34.103.795</b>	
65 - Subprefeitura Moóca	Administração	30.000
	Urbanismo	36.614.633
	Saneamento	6.038.595
	<b>42.683.228</b>	
66 - Subprefeitura Aricanduva/Formosa/Carrão	Administração	30.000
	Urbanismo	29.800.490
	Saneamento	6.177.858
	<b>36.008.348</b>	
67 - Subprefeitura Itaquera	Administração	10.000
	Urbanismo	37.949.767
	Saneamento	4.441.519
	<b>42.401.286</b>	
68 - Subprefeitura Guaianases	Administração	2.000
	Urbanismo	32.376.487
	Saneamento	4.367.024
	<b>36.745.511</b>	
69 - Subprefeitura Vila Prudente	Administração	24.000



**CONSOLIDADO GERAL**  
**Demonstrativo de Despesas por Órgãos e Funções**

Exercício: 2015

R\$ 1,00

<b>Órgão</b>	<b>Funções</b>	<b>Valor</b>
69 - Subprefeitura Vila Prudente	Urbanismo	27.845.382
	Saneamento	3.900.809
		<b>31.770.191</b>
70 - Subprefeitura São Mateus	Administração	61.000
	Urbanismo	38.488.653
	Saneamento	16.370.000
		<b>54.919.653</b>
71 - Subprefeitura Cidade Tiradentes	Administração	10.000
	Urbanismo	20.451.392
	Saneamento	3.029.084
		<b>23.490.476</b>
72 - Subprefeitura de Sapopemba	Administração	5.999
	Urbanismo	15.414.450
	Saneamento	4.133.166
		<b>19.553.615</b>
74 - Secretaria Municipal de Comunicação e Informação Social	Comunicações	155.292.800
		<b>155.292.800</b>
75 - Fundo Municipal de Parques	Gestão Ambiental	1.000
		<b>1.000</b>
76 - Fundo Especial de Despesas da Câmara Municipal de São Paulo	Legislativa	4.610.000
		<b>4.610.000</b>
77 - Fundo Especial de Despesas do Tribunal de Contas	Legislativa	2.850.000
		<b>2.850.000</b>
78 - Secretaria Municipal de Licenciamento	Habitação	70.406.193
		<b>70.406.193</b>
79 - Secretaria Municipal de Políticas para as Mulheres	Direitos da Cidadania	17.611.865
		<b>17.611.865</b>
80 - Fundação Paulistana de Educação e Tecnologia	Educação	21.672.223
		<b>21.672.223</b>
81 - Autoridade Municipal de Limpeza Urbana/Fundo Munic.de Limpeza Urbana	Urbanismo	2.063.937.338
		<b>2.063.937.338</b>
83 - Companhia Metropolitana de Habitação de São Paulo	Habitação	201.736.521
		<b>201.736.521</b>
84 - Fundo Municipal de Saúde	Saúde	7.630.299.939
		<b>7.630.299.939</b>
85 - Fundação Theatro Municipal de São Paulo	Cultura	122.165.121
		<b>122.165.121</b>
86 - Fundo Municipal de Saneamento Ambiental e Infraestrutura	Habitação	314.000.000
	Saneamento	300.000.000
		<b>614.000.000</b>
87 - Fundo Municipal de Desenvolvimento de Trânsito	Transporte	1.393.925.997
		<b>1.393.925.997</b>
88 - Fundo de Preservação do Patrimônio Histórico e Cultural	Cultura	463.480
		<b>463.480</b>
89 - Fundo Municipal de Esportes, Lazer e Recreação	Desporto e Lazer	3.200.000
		<b>3.200.000</b>
90 - Fundo Municipal dos Direitos da Criança e do Adolescente	Assistência Social	114.762.683
		<b>114.762.683</b>
91 - Fundo Municipal de Habitação	Habitação	134.250.971
		<b>134.250.971</b>
93 - Fundo Municipal de Assistência Social	Assistência Social	928.190.388
		<b>928.190.388</b>
94 - Fundo Especial do Meio Ambiente e Desenvolvimento Sustentável	Saneamento	1.000
	Gestão Ambiental	79.706.839
		<b>79.707.839</b>
95 - Fundo Especial de Promoção de Atividades Culturais	Cultura	2.190.000
		<b>2.190.000</b>
96 - Fundo Municipal de Turismo	Comércio e Serviços	1.000
		<b>1.000</b>
97 - Fundo de Proteção do Patrimônio Cultural e Ambiental Paulistano	Cultura	1.500.000
		<b>1.500.000</b>
98 - Fundo de Desenvolvimento Urbano	Cultura	30.000.000
	Urbanismo	34.300.316
	Habitação	281.899.000
	Saneamento	27.273.458
	Transporte	135.527.226
		<b>509.000.000</b>
99 - Fundo Municipal de Iluminação Pública	Urbanismo	300.974.588
		<b>300.974.588</b>
<b>Total Geral</b>		<b>51.332.748.121</b>

**Prefeitura do Município de São Paulo**

Anexo 08 - Lei 4.320/64

Demonstrativo da Despesa por Função, SubFunção e Programa Conforme Vínculo com os Recursos

Consolidado Direta e Indireta Exercício 2015

R\$ 1,00

Código	Especificação	Ordinário	Vinculado	Total
01	Legislativa	844.310.000	7.460.000	851.770.000
01.031	Ação Legislativa	521.957.681	4.610.000	526.567.681
01.031.3014	Processo Legislativo e Controle Externo	29.000.000	4.610.000	33.610.000
01.031.3024	Suporte Administrativo	492.957.681	0	492.957.681
01.032	Controle Externo	268.690.000	2.850.000	271.540.000
01.032.3014	Processo Legislativo e Controle Externo	0	2.850.000	2.850.000
01.032.3024	Suporte Administrativo	268.690.000	0	268.690.000
01.122	Administração Geral	52.514.393	0	52.514.393
01.122.3014	Processo Legislativo e Controle Externo	52.514.393	0	52.514.393
01.126	Tecnologia da Informação	1.142.926	0	1.142.926
01.126.3024	Suporte Administrativo	1.142.926	0	1.142.926
01.131	Comunicação Social	5.000	0	5.000
01.131.3024	Suporte Administrativo	5.000	0	5.000
02	Judiciária	118.506.502	60.626.616	179.133.118
02.062	Defesa do Interesse Público no Processo Judiciário	5.154.800	0	5.154.800
02.062.3024	Suporte Administrativo	5.154.800	0	5.154.800
02.122	Administração Geral	106.972.702	54.980.000	161.952.702
02.122.3024	Suporte Administrativo	106.972.702	54.980.000	161.952.702
02.126	Tecnologia da Informação	5.999.000	0	5.999.000
02.126.3011	Modernização e descentralização da gestão e prestação de serviços	5.999.000	0	5.999.000
02.128	Formação de Recursos Humanos	370.000	5.646.616	6.016.616
02.128.3011	Modernização e descentralização da gestão e prestação de serviços	370.000	5.646.616	6.016.616
02.131	Comunicação Social	10.000	0	10.000
02.131.3024	Suporte Administrativo	10.000	0	10.000
04	Administração	832.598.811	108.020.425	940.619.236
04.121	Planejamento e Orçamento	7.954.000	0	7.954.000
04.121.3012	Participação, transparência e controle social da administração pública	10.000	0	10.000
04.121.3021	Qualidade e transparência da receita e despesa	7.944.000	0	7.944.000
04.122	Administração Geral	499.316.441	15.000.000	514.316.441
04.122.3004	Benefícios e Previdência de Funcionários	41.203.000	0	41.203.000
04.122.3011	Participação, transparência e controle social da administração pública	3.372.206	0	3.372.206
04.122.3012	Promoção da cidade como centro de eventos e destino turístico de referência	7.215.000	0	7.215.000
04.122.3015	Qualidade e transparência da receita e despesa	2.000	0	2.000
04.122.3021	Suporte Administrativo	447.523.235	15.000.000	462.523.235
04.122.3024	Modernização e descentralização da gestão e prestação de serviços	1.000	0	1.000
04.123	Administração Financeira	50.051.000	0	50.051.000
04.123.0000	Encargos Especiais	50.051.000	0	50.051.000
04.124	Controle Interno	950.000	0	950.000
04.124.3012	Participação, transparência e controle social da administração pública	950.000	0	950.000

**Prefeitura do Município de São Paulo**

Anexo 08 - Lei 4.320/64

Demonstrativo da Despesa por Função, SubFunção e Programa Conforme Vínculo com os Recursos

Consolidado Direta e Indireta Exercício 2015

R\$ 1,00

Código	Especificação	Ordinário	Vinculado	Total
04.126	Tecnologia da Informação	133.594.956	80.435.513	214.030.469
04.126.3011	Modernização e descentralização da gestão e prestação de serviços	973.960	12.000.000	12.973.960
04.126.3012	Participação, transparência e controle social da administração pública	330.000	0	330.000
04.126.3021	Qualidade e transparência da receita e despesa	7.603.946	68.435.513	76.039.459
04.126.3024	Suporte Administrativo	124.687.050	0	124.687.050
04.128	Formação de Recursos Humanos	5.150.000	0	5.150.000
04.128.3011	Modernização e descentralização da gestão e prestação de serviços	5.150.000	0	5.150.000
04.129	Administração de Receitas	1.352.778	12.175.000	13.527.778
04.129.3021	Qualidade e transparência da receita e despesa	1.352.778	12.175.000	13.527.778
04.131	Comunicação Social	6.000.000	0	6.000.000
04.131.3024	Suporte Administrativo	6.000.000	0	6.000.000
04.303	Suporte Profilático e Terapêutico	200.000	0	200.000
04.303.3004	Benefícios e Previdência de Funcionários	200.000	0	200.000
04.331	Proteção e Benefícios ao Trabalhador	113.088	409.912	523.000
04.331.3004	Benefícios e Previdência de Funcionários	113.088	409.912	523.000
04.695	Turismo	127.916.548	0	127.916.548
04.695.3015	Promoção da cidade como centro de eventos e destino turístico de referência	127.916.548	0	127.916.548
05	Defesa Nacional	506.908	0	506.908
05.122	Administração Geral	506.908	0	506.908
05.122.3011	Modernização e descentralização da gestão e prestação de serviços	506.908	0	506.908
06	Segurança Pública	416.445.929	94.054.229	510.500.158
06.122	Administração Geral	326.684.184	13.816.454	340.500.638
06.122.3024	Suporte Administrativo	326.684.184	13.816.454	340.500.638
06.126	Tecnologia da Informação	3.996.530	0	3.996.530
06.126.3024	Suporte Administrativo	3.996.530	0	3.996.530
06.181	Policimento	52.551.391	72.237.775	124.789.166
06.181.3013	Prevenção e Proteção às Vítimas da Violência	52.551.391	72.237.775	124.789.166
06.182	Defesa Civil	33.213.824	8.000.000	41.213.824
06.182.3011	Modernização e descentralização da gestão e prestação de serviços	33.111.958	8.000.000	41.111.958
06.182.3013	Prevenção e Proteção às Vítimas da Violência	101.866	0	101.866
07	Relações Exteriores	405.000	0	405.000
07.212	Cooperação Internacional	405.000	0	405.000
07.212.3019	Promoção do crescimento econômico e geração de postos de trabalho	355.000	0	355.000
07.212.3024	Suporte Administrativo	50.000	0	50.000
08	Assistência Social	117.919.393	1.068.073.071	1.185.992.464
08.122	Administração Geral	100.947.160	3.000.000	103.947.160
08.122.3024	Suporte Administrativo	100.947.160	3.000.000	103.947.160
08.126	Tecnologia da Informação	5.000.000	2.000.000	7.000.000
08.126.3024	Suporte Administrativo	5.000.000	2.000.000	7.000.000

**Prefeitura do Município de São Paulo**

Anexo 08 - Lei 4.320/64

Demonstrativo da Despesa por Função, SubFunção e Programa Conforme Vínculo com os Recursos

Consolidado Direta e Indireta Exercício 2015

R\$ 1,00

Código	Especificação	Ordinário	Vinculado	Total
08.128	Formação de Recursos Humanos	182.000	4.883.236	5.065.236
08.128.3011	Modernização e descentralização da gestão e prestação de serviços	182.000	0	182.000
08.128.3023	Superação da extrema pobreza	0	4.883.236	4.883.236
08.241	Assistência ao Idoso	0	13.928.188	13.928.188
08.241.3007	Garantia dos direitos da população idosa	0	13.928.188	13.928.188
08.242	Assistência ao Portador de Deficiência	0	21.533.938	21.533.938
08.242.3006	Direitos da pessoa com deficiência	0	21.533.938	21.533.938
08.243	Assistência a Criança e ao Adolescente	200.000	694.523.398	694.723.398
08.243.3012	Participação, transparência e controle social da administração pública	0	3.200.000	3.200.000
08.243.3013	Prevenção e Proteção às Vítimas da Violência	0	691.323.398	691.323.398
08.243.3018	Promoção de uma cultura de cidadania e valorização da diversidade	200.000	0	200.000
08.244	Assistência Comunitária	1.000.000	308.084.311	309.084.311
08.244.3012	Participação, transparência e controle social da administração pública	0	2.044.360	2.044.360
08.244.3013	Prevenção e Proteção às Vítimas da Violência	0	9.159.362	9.159.362
08.244.3023	Superação da extrema pobreza	1.000.000	296.880.589	297.880.589
08.605	Abastecimento	10.590.233	20.120.000	30.710.233
08.605.3011	Modernização e descentralização da gestão e prestação de serviços	7.589.233	0	7.589.233
08.605.3023	Superação da extrema pobreza	3.001.000	20.120.000	23.121.000
09	Previdência Social	1.683.167.105	5.928.784.088	7.611.951.193
09.122	Administração Geral	0	40.948.200	40.948.200
09.122.3024	Suporte Administrativo	0	40.948.200	40.948.200
09.126	Tecnologia da Informação	0	8.320.000	8.320.000
09.126.3011	Modernização e descentralização da gestão e prestação de serviços	0	4.920.000	4.920.000
09.126.3024	Suporte Administrativo	0	3.400.000	3.400.000
09.131	Comunicação Social	0	15.000	15.000
09.131.3024	Suporte Administrativo	0	15.000	15.000
09.271	Previdência Básica	354.673.922	1.285.600.904	1.640.274.826
09.271.3004	Benefícios e Previdência de Funcionários	354.673.922	1.285.600.904	1.640.274.826
09.272	Previdência do Regime Estatutário	1.236.999.898	4.252.298.494	5.489.298.392
09.272.3004	Benefícios e Previdência de Funcionários	1.236.999.898	4.251.238.494	5.488.238.392
09.272.3024	Suporte Administrativo	0	1.060.000	1.060.000
09.331	Proteção e Benefícios ao Trabalhador	91.493.285	339.501.490	430.994.775
09.331.3004	Benefícios e Previdência de Funcionários	91.493.285	339.501.490	430.994.775
09.845	Transferências	0	2.100.000	2.100.000
09.845.3004	Benefícios e Previdência de Funcionários	0	2.100.000	2.100.000
10	Saúde	301.564.792	8.923.781.960	9.225.346.752
10.122	Administração Geral	232.807.792	2.545.376.152	2.778.183.944
10.122.3024	Suporte Administrativo	232.807.792	2.545.376.152	2.778.183.944
10.126	Tecnologia da Informação	890.000	64.293.488	65.183.488

**Prefeitura do Município de São Paulo**

Anexo 08 - Lei 4.320/64

Demonstrativo da Despesa por Função, SubFunção e Programa Conforme Vínculo com os Recursos

Consolidado Direta e Indireta Exercício 2015

R\$ 1,00

Código	Especificação	Ordinário	Vinculado	Total
10.126.3003	Ações e serviços da saúde	0	17.002.000	17.002.000
10.126.3011	Modernização e descentralização da gestão e prestação de serviços	0	100.000	100.000
10.126.3024	Suporte Administrativo	890.000	47.191.488	48.081.488
10.128	Formação de Recursos Humanos	0	20.885.900	20.885.900
10.128.3011	Modernização e descentralização da gestão e prestação de serviços	0	20.885.900	20.885.900
10.131	Comunicação Social	0	3.195.600	3.195.600
10.131.3024	Suporte Administrativo	0	3.195.600	3.195.600
10.241	Assistência ao Idoso	0	500.000	500.000
10.241.3007	Garantia dos direitos da população idosa	0	500.000	500.000
10.242	Assistência ao Portador de Deficiência	0	52.000.000	52.000.000
10.242.3006	Direitos da pessoa com deficiência	0	52.000.000	52.000.000
10.301	Atenção Básica	0	2.924.535.330	2.924.535.330
10.301.3003	Ações e serviços da saúde	0	2.903.935.330	2.903.935.330
10.301.3004	Benefícios e Previdência de Funcionários	0	20.600.000	20.600.000
10.302	Assistência Hospitalar e Ambulatorial	67.867.000	2.923.952.590	2.991.819.590
10.302.3003	Ações e serviços da saúde	67.867.000	2.923.952.590	2.991.819.590
10.303	Suporte Profilático e Terapêutico	0	228.786.000	228.786.000
10.303.3003	Ações e serviços da saúde	0	228.786.000	228.786.000
10.304	Vigilância Sanitária	0	159.029.400	159.029.400
10.304.3003	Ações e serviços da saúde	0	159.029.400	159.029.400
10.422	Direitos Individuais, Coletivos e Difusos	0	1.227.500	1.227.500
10.422.3012	Participação, transparência e controle social da administração pública	0	1.227.500	1.227.500
11	Trabalho	126.282.675	73.800.000	200.082.675
11.122	Administração Geral	25.869.852	0	25.869.852
11.122.3019	Promoção do crescimento econômico e geração de postos de trabalho	1.000	0	1.000
11.122.3024	Suporte Administrativo	25.868.852	0	25.868.852
11.126	Tecnologia da Informação	4.003.046	0	4.003.046
11.126.3024	Suporte Administrativo	4.003.046	0	4.003.046
11.331	Proteção e Benefícios ao Trabalhador	3.600.000	0	3.600.000
11.331.3004	Benefícios e Previdência de Funcionários	3.600.000	0	3.600.000
11.332	Relações de Trabalho	38.688.090	0	38.688.090
11.332.3004	Benefícios e Previdência de Funcionários	38.688.090	0	38.688.090
11.333	Empregabilidade	12.852.661	0	12.852.661
11.333.3019	Promoção do crescimento econômico e geração de postos de trabalho	12.852.661	0	12.852.661
11.334	Fomento ao Trabalho	41.269.026	73.800.000	115.069.026
11.334.3016	Promoção da cidade como centro de tecnologia e inovação	4.500.000	45.000.000	49.500.000
11.334.3019	Promoção do crescimento econômico e geração de postos de trabalho	35.119.026	28.800.000	63.919.026
11.334.3023	Superação da extrema pobreza	1.650.000	0	1.650.000
12	Educação	1.836.216.122	8.067.682.585	9.903.898.707

**Prefeitura do Município de São Paulo**

Anexo 08 - Lei 4.320/64

Demonstrativo da Despesa por Função, SubFunção e Programa Conforme Vínculo com os Recursos

Consolidado Direta e Indireta Exercício 2015

R\$ 1,00

Código	Especificação	Ordinário	Vinculado	Total
12.122	Administração Geral	34.584.693	613.089.836	647.674.529
12.122.3010	Melhoria da qualidade e ampliação do acesso à educação	3.174.879	267.975.120	271.149.999
12.122.3012	Participação, transparência e controle social da administração pública	127.896	1.390.762	1.518.658
12.122.3015	Promoção da cidade como centro de eventos e destino turístico de referência	168.433	1.831.567	2.000.000
12.122.3024	Suporte Administrativo	31.113.485	341.892.387	373.005.872
12.126	Tecnologia da Informação	6.015.124	85.738.994	91.754.118
12.126.3001	Acesso à cultura	0	20.329.499	20.329.499
12.126.3011	Modernização e descentralização da gestão e prestação de serviços	6.015.124	65.409.495	71.424.619
12.128	Formação de Recursos Humanos	1.439.041	18.249.209	19.688.250
12.128.3010	Melhoria da qualidade e ampliação do acesso à educação	0	1.568.250	1.568.250
12.128.3011	Modernização e descentralização da gestão e prestação de serviços	1.339.041	16.660.959	18.000.000
12.128.3018	Promoção de uma cultura de cidadania e valorização da diversidade	100.000	20.000	120.000
12.131	Comunicação Social	3.000.000	0	3.000.000
12.131.3024	Suporte Administrativo	3.000.000	0	3.000.000
12.306	Alimentação e Nutrição	63.297.677	726.986.258	790.283.935
12.306.3010	Melhoria da qualidade e ampliação do acesso à educação	63.297.677	726.986.258	790.283.935
12.361	Ensino Fundamental	0	73.855.996	73.855.996
12.361.3023	Superação da extrema pobreza	0	73.855.996	73.855.996
12.363	Ensino Profissional	0	18.013.244	18.013.244
12.363.3019	Promoção do crescimento econômico e geração de postos de trabalho	0	18.013.244	18.013.244
12.365	Educação Infantil	0	1.651.105.483	1.651.105.483
12.365.3010	Melhoria da qualidade e ampliação do acesso à educação	0	1.651.105.483	1.651.105.483
12.366	Educação de Jovens e Adultos	0	5.150.000	5.150.000
12.366.3019	Promoção do crescimento econômico e geração de postos de trabalho	0	5.150.000	5.150.000
12.367	Educação Especial	0	58.348.956	58.348.956
12.367.3006	Direitos da pessoa com deficiência	0	58.348.956	58.348.956
12.368	Educação Básica	1.727.879.587	4.817.144.609	6.545.024.196
12.368.3010	Melhoria da qualidade e ampliação do acesso à educação	1.727.879.587	4.817.144.609	6.545.024.196
13	Cultura	361.590.277	192.873.703	554.463.980
13.122	Administração Geral	113.061.219	9.581.055	122.642.274
13.122.3024	Suporte Administrativo	113.061.219	9.581.055	122.642.274
13.126	Tecnologia da Informação	8.500.000	0	8.500.000
13.126.3011	Modernização e descentralização da gestão e prestação de serviços	8.500.000	0	8.500.000
13.391	Patrimônio Histórico, Artístico e Arqueológico	16.505.582	18.267.141	34.772.723
13.391.3001	Acesso à cultura	16.505.582	18.267.141	34.772.723
13.392	Difusão Cultural	223.523.476	165.025.507	388.548.983
13.392.3001	Acesso à cultura	208.523.476	165.025.507	373.548.983
13.392.3015	Promoção da cidade como centro de eventos e destino turístico de referência	15.000.000	0	15.000.000
14	Direitos da Cidadania	100.269.480	16.684.882	116.954.362

**Prefeitura do Município de São Paulo**

Anexo 08 - Lei 4.320/64

Demonstrativo da Despesa por Função, SubFunção e Programa Conforme Vínculo com os Recursos

Consolidado Direta e Indireta Exercício 2015

R\$ 1,00

Código	Especificação	Ordinário	Vinculado	Total
14.122	Administração Geral	48.676.923	1.420.579	50.097.502
14.122.3018	Promoção de uma cultura de cidadania e valorização da diversidade	516.000	350.000	866.000
14.122.3024	Suporte Administrativo	48.160.923	1.070.579	49.231.502
14.126	Tecnologia da Informação	2.143.385	0	2.143.385
14.126.3024	Suporte Administrativo	2.143.385	0	2.143.385
14.242	Assistência ao Portador de Deficiência	8.583.707	600.000	9.183.707
14.242.3006	Direitos da pessoa com deficiência	8.076.507	500.000	8.576.507
14.242.3012	Participação, transparência e controle social da administração pública	210.000	100.000	310.000
14.242.3019	Promoção do crescimento econômico e geração de postos de trabalho	297.200	0	297.200
14.243	Assistência a Criança e ao Adolescente	18.195.341	0	18.195.341
14.243.3012	Participação, transparência e controle social da administração pública	250.000	0	250.000
14.243.3013	Prevenção e Proteção às Vítimas da Violência	17.945.341	0	17.945.341
14.244	Assistência Comunitária	1.136.858	305.568	1.442.426
14.244.3013	Prevenção e Proteção às Vítimas da Violência	865.000	305.568	1.170.568
14.244.3018	Promoção de uma cultura de cidadania e valorização da diversidade	271.858	0	271.858
14.422	Direitos Individuais, Coletivos e Difusos	21.533.266	14.358.735	35.892.001
14.422.3007	Garantia dos direitos da população idosa	849.481	200.000	1.049.481
14.422.3012	Participação, transparência e controle social da administração pública	4.356.850	1.000.000	5.356.850
14.422.3013	Prevenção e Proteção às Vítimas da Violência	6.552.667	8.101.580	14.654.247
14.422.3015	Promoção da cidade como centro de eventos e destino turístico de referência	200.000	0	200.000
14.422.3018	Promoção de uma cultura de cidadania e valorização da diversidade	8.211.820	5.057.155	13.268.975
14.422.3023	Superação da extrema pobreza	1.362.448	0	1.362.448
15	Urbanismo	3.336.205.947	1.642.273.348	4.978.479.295
15.062	Defesa do Interesse Público no Processo Judiciário	72.000	0	72.000
15.062.3024	Suporte Administrativo	72.000	0	72.000
15.122	Administração Geral	768.129.228	109.218.762	877.347.990
15.122.3011	Modernização e descentralização da gestão e prestação de serviços	0	8.000.000	8.000.000
15.122.3019	Promoção do crescimento econômico e geração de postos de trabalho	14.620.529	0	14.620.529
15.122.3022	Requalificação e promoção da ocupação dos espaços públicos	0	5.749.762	5.749.762
15.122.3024	Suporte Administrativo	753.508.699	95.469.000	848.977.699
15.126	Tecnologia da Informação	66.600.595	1.600.000	68.200.595
15.126.3011	Modernização e descentralização da gestão e prestação de serviços	7.021.572	0	7.021.572
15.126.3022	Requalificação e promoção da ocupação dos espaços públicos	14.275.000	0	14.275.000
15.126.3024	Suporte Administrativo	45.304.023	1.600.000	46.904.023
15.127	Ordenamento Territorial	2.265.000	0	2.265.000
15.127.3011	Modernização e descentralização da gestão e prestação de serviços	2.265.000	0	2.265.000
15.183	Informação e Inteligência	0	1.000	1.000
15.183.3024	Suporte Administrativo	0	1.000	1.000
15.451	Infra-Estrutura Urbana	17.684.718	828.605.689	846.290.407

**Prefeitura do Município de São Paulo**

Anexo 08 - Lei 4.320/64

Demonstrativo da Despesa por Função, SubFunção e Programa Conforme Vínculo com os Recursos

Consolidado Direta e Indireta Exercício 2015

R\$ 1,00

Código	Especificação	Ordinário	Vinculado	Total
15.451.3009	Melhoria da mobilidade urbana universal	0	450.245.850	450.245.850
15.451.3011	Modernização e descentralização da gestão e prestação de serviços	0	13.190.807	13.190.807
15.451.3022	Requalificação e promoção da ocupação dos espaços públicos	17.684.718	365.169.032	382.853.750
15.452	Serviços Urbanos	2.376.625.781	577.346.897	2.953.972.678
15.452.3005	Coleta seletiva de resíduos secos e orgânicos	1.884.559.726	165.575.888	2.050.135.614
15.452.3006	Direitos da pessoa com deficiência	1.695.652	47.062.392	48.758.044
15.452.3011	Modernização e descentralização da gestão e prestação de serviços	7.763.000	73.627.000	81.390.000
15.452.3015	Promoção da cidade como centro de eventos e destino turístico de referência	1.500.000	0	1.500.000
15.452.3022	Requalificação e promoção da ocupação dos espaços públicos	481.107.403	291.081.617	772.189.020
15.541	Preservação e Conservação Ambiental	10.000.000	0	10.000.000
15.541.3020	Proteção dos recursos naturais da cidade	10.000.000	0	10.000.000
15.543	Recuperação de Áreas Degradadas	29.405.804	125.500.000	154.905.804
15.543.3022	Requalificação e promoção da ocupação dos espaços públicos	29.405.804	125.500.000	154.905.804
15.662	Produção Industrial	65.422.821	0	65.422.821
15.662.3022	Requalificação e promoção da ocupação dos espaços públicos	65.422.821	0	65.422.821
15.695	Turismo	0	1.000	1.000
15.695.3015	Promoção da cidade como centro de eventos e destino turístico de referência	0	1.000	1.000
16	Habituação	413.576.550	1.889.216.044	2.302.792.594
16.122	Administração Geral	163.953.381	55.674.071	219.627.452
16.122.3002	Acesso à Moradia Adequada	0	39.921.008	39.921.008
16.122.3024	Suporte Administrativo	163.953.381	15.753.063	179.706.444
16.126	Tecnologia da Informação	23.000.000	0	23.000.000
16.126.3024	Suporte Administrativo	23.000.000	0	23.000.000
16.451	Infra-Estrutura Urbana	213.622.169	962.279.492	1.175.901.661
16.451.3002	Acesso à Moradia Adequada	213.622.169	962.279.492	1.175.901.661
16.482	Habituação Urbana	13.001.000	871.262.481	884.263.481
16.482.3002	Acesso à Moradia Adequada	501.000	1.679.200	2.180.200
16.482.3020	Proteção dos recursos naturais da cidade	12.500.000	869.583.281	882.083.281
17	Saneamento	182.592.120	980.426.571	1.163.018.691
17.451	Infra-Estrutura Urbana	4.000	980.426.571	980.430.571
17.451.3008	Melhoria da drenagem urbana e proteção das bacias hidrográficas	4.000	980.426.571	980.430.571
17.512	Saneamento Básico Urbano	171.480.020	0	171.480.020
17.512.3008	Melhoria da drenagem urbana e proteção das bacias hidrográficas	171.480.020	0	171.480.020
17.545	Meteorologia	11.108.100	0	11.108.100
17.545.3008	Melhoria da drenagem urbana e proteção das bacias hidrográficas	11.108.100	0	11.108.100
18	Gestão Ambiental	181.134.690	120.270.707	301.405.397
18.122	Administração Geral	79.734.324	0	79.734.324
18.122.3024	Suporte Administrativo	79.734.324	0	79.734.324
18.126	Tecnologia da Informação	12.125.007	0	12.125.007

**Prefeitura do Município de São Paulo**

Anexo 08 - Lei 4.320/64

Demonstrativo da Despesa por Função, SubFunção e Programa Conforme Vínculo com os Recursos

Consolidado Direta e Indireta Exercício 2015

R\$ 1,00

Código	Especificação	Ordinário	Vinculado	Total
18.126.3024	Suporte Administrativo	12.125.007	0	12.125.007
18.541	Preservação e Conservação Ambiental	88.927.062	79.707.839	168.634.901
18.541.3005	Coleta seletiva de resíduos secos e orgânicos	0	1.000.000	1.000.000
18.541.3009	Melhoria da mobilidade urbana universal	0	1.000	1.000
18.541.3020	Proteção dos recursos naturais da cidade	88.927.062	78.706.839	167.633.901
18.542	Controle Ambiental	348.297	40.562.868	40.911.165
18.542.3020	Proteção dos recursos naturais da cidade	348.297	40.562.868	40.911.165
23	Comércio e Serviços	9.554.000	100.001.000	109.555.000
23.695	Turismo	9.554.000	100.001.000	109.555.000
23.695.3015	Promoção da cidade como centro de eventos e destino turístico de referência	9.554.000	100.001.000	109.555.000
24	Comunicações	217.893.800	0	217.893.800
24.122	Administração Geral	20.542.800	0	20.542.800
24.122.3024	Suporte Administrativo	20.542.800	0	20.542.800
24.126	Tecnologia da Informação	73.150.000	0	73.150.000
24.126.3011	Modernização e descentralização da gestão e prestação de serviços	60.000.000	0	60.000.000
24.126.3024	Suporte Administrativo	13.150.000	0	13.150.000
24.131	Comunicação Social	124.201.000	0	124.201.000
24.131.3024	Suporte Administrativo	124.201.000	0	124.201.000
26	Transporte	1.811.870.090	2.551.984.865	4.363.854.955
26.122	Administração Geral	12.963.716	0	12.963.716
26.122.3024	Suporte Administrativo	12.963.716	0	12.963.716
26.126	Tecnologia da Informação	2.206.920	30.000.000	32.206.920
26.126.3024	Suporte Administrativo	2.206.920	30.000.000	32.206.920
26.181	Policimento	0	43.434.984	43.434.984
26.181.3009	Melhoria da mobilidade urbana universal	0	43.434.984	43.434.984
26.453	Transportes Coletivos Urbanos	1.796.699.454	1.644.318.868	3.441.018.322
26.453.3004	Benefícios e Previdência de Funcionários	34.856.078	0	34.856.078
26.453.3006	Direitos da pessoa com deficiência	71.454.069	0	71.454.069
26.453.3009	Melhoria da mobilidade urbana universal	1.690.389.307	1.644.318.868	3.334.708.175
26.572	Desenvolvimento Tecnológico e Engenharia	0	794.229.013	794.229.013
26.572.3009	Melhoria da mobilidade urbana universal	0	794.229.013	794.229.013
26.785	Transportes Especiais	0	40.002.000	40.002.000
26.785.3009	Melhoria da mobilidade urbana universal	0	40.002.000	40.002.000
27	Desporto e Lazer	125.962.659	532.180.928	658.143.587
27.122	Administração Geral	67.914.400	0	67.914.400
27.122.3024	Suporte Administrativo	67.914.400	0	67.914.400
27.126	Tecnologia da Informação	4.500.000	0	4.500.000
27.126.3024	Suporte Administrativo	4.500.000	0	4.500.000
27.811	Desporto de Rendimento	0	315.041.504	315.041.504

**Prefeitura do Município de São Paulo**

Anexo 08 - Lei 4.320/64

Demonstrativo da Despesa por Função, SubFunção e Programa Conforme Vínculo com os Recursos

Consolidado Direta e Indireta Exercício 2015

R\$ 1,00

Código	Especificação	Ordinário	Vinculado	Total
27.811.3017	Promoção de atividades esportivas, recreativas e de lazer	0	315.041.504	315.041.504
27.812	Desporto Comunitário	36.546.259	124.671.727	161.217.986
27.812.3017	Promoção de atividades esportivas, recreativas e de lazer	36.546.259	124.671.727	161.217.986
27.813	Lazer	17.002.000	92.467.697	109.469.697
27.813.3015	Promoção da cidade como centro de eventos e destino turístico de referência	0	92.467.697	92.467.697
27.813.3017	Promoção de atividades esportivas, recreativas e de lazer	17.002.000	0	17.002.000
28	Encargos Especiais	5.206.088.862	639.891.387	5.845.980.249
28.062	Defesa do Interesse Público no Processo Judiciário	500.000	0	500.000
28.062.0000	Encargos Especiais	500.000	0	500.000
28.841	Refinanciamento da Dívida Interna	3.402.705.950	639.891.387	4.042.597.337
28.841.0000	Encargos Especiais	3.402.705.950	639.891.387	4.042.597.337
28.843	Serviço da Dívida Interna	350.586.590	0	350.586.590
28.843.0000	Encargos Especiais	350.586.590	0	350.586.590
28.844	Serviço da Dívida Externa	115.651.804	0	115.651.804
28.844.0000	Encargos Especiais	115.651.804	0	115.651.804
28.846	Outros Encargos Especiais	1.336.644.518	0	1.336.644.518
28.846.0000	Encargos Especiais	1.336.644.518	0	1.336.644.518
99	Reserva de Contingência	110.000.000	0	110.000.000
99.999	Reserva de Contingência	110.000.000	0	110.000.000
99.999.9999	Reserva de Contingência	110.000.000	0	110.000.000
<b>Total</b>		<b>18.334.661.712</b>	<b>32.998.086.409</b>	<b>51.332.748.121</b>

Nota Explicativa - Vínculos a que se refere o demonstrativo:

Fonte 00 - Recursos do Tesouro Municipal destinados à Educação e à Saúde

Fonte 01 - Operações de Crédito

Fonte 02 - Transferências Federais

Fonte 03 - Transferências Estaduais

Fonte 04 - Fundo Constitucional da Educação

Fonte 05 - Outras Fontes

Fonte 06 - Recursos Próprios da Administração Indireta

Fonte 07 - Receita Condicionada

Fonte 08 - Tesouro Municipal - Recursos Vinculados

- Operação Urbana

- Fundos Especiais

Fonte 09 - Recursos Próprios da Empresa Dependente



**CONSOLIDADO GERAL**  
**Demonstrativo Segundo a Função, Subfunção, Programa, Grupo de Despesa e Vínculo**

Exercício: 2015

R\$ 1,00

Código	Especificação	Fonte	Pessoal e Encargos Sociais	Juros e Encargos da Dívida	Outras Despesas Correntes	Sub-Total Despesas Correntes	Investimentos	Inversões Financeiras	Amortização da Dívida	Sub-Total Despesas de Capital	Total
<b>01</b>	<b>Legislativa</b>		637.987.023		172.615.086	<b>810.602.109</b>	41.167.891			<b>41.167.891</b>	<b>851.770.000</b>
01.031	Ação Legislativa	00	387.025.023		100.394.767	<b>487.419.790</b>	39.147.891			<b>39.147.891</b>	<b>526.567.681</b>
01.031.3014	Processo Legislativo e Controle Externo	00					29.000.000			<b>29.000.000</b>	<b>29.000.000</b>
01.031.3014	Processo Legislativo e Controle Externo	08			3.299.887	<b>3.299.887</b>	1.310.113			<b>1.310.113</b>	<b>4.610.000</b>
01.031.3024	Suporte Administrativo	00	387.025.023		97.094.880	<b>484.119.903</b>	8.837.778			<b>8.837.778</b>	<b>492.957.681</b>
01.032	Controle Externo	08	250.962.000		18.558.000	<b>269.520.000</b>	2.020.000			<b>2.020.000</b>	<b>271.540.000</b>
01.032.3014	Processo Legislativo e Controle Externo	08			1.048.000	<b>1.048.000</b>	1.802.000			<b>1.802.000</b>	<b>2.850.000</b>
01.032.3024	Suporte Administrativo	00	250.962.000		17.510.000	<b>268.472.000</b>	218.000			<b>218.000</b>	<b>268.690.000</b>
01.122	Administração Geral	00			52.514.393	<b>52.514.393</b>					<b>52.514.393</b>
01.122.3014	Processo Legislativo e Controle Externo	00			52.514.393	<b>52.514.393</b>					<b>52.514.393</b>
01.126	Tecnologia da Informação	00			1.142.926	<b>1.142.926</b>					<b>1,142,926</b>
01.126.3024	Suporte Administrativo	00			1,142,926	<b>1,142,926</b>					<b>1,142,926</b>
01.131	Comunicação Social	00			5.000	<b>5.000</b>					<b>5.000</b>
01.131.3024	Suporte Administrativo	00			5.000	<b>5.000</b>					<b>5.000</b>
<b>02</b>	<b>Judiciária</b>		145.496.116		27.226.002	<b>172.722.118</b>	6.411.000			<b>6.411.000</b>	<b>179.133.118</b>
02.062	Defesa do Interesse Público no Processo Judiciário	00			5.153.800	<b>5.153.800</b>	1.000			<b>1.000</b>	<b>5.154.800</b>
02.062.3024	Suporte Administrativo	00			5.153.800	<b>5.153.800</b>	1.000			<b>1.000</b>	<b>5.154.800</b>
02.122	Administração Geral	00	145.496.116		16.255.586	<b>161.751.702</b>	201.000			<b>201.000</b>	<b>161.952.702</b>
02.122.3024	Suporte Administrativo	00	90.516.116		16.255.586	<b>106.771.702</b>	201.000			<b>201.000</b>	<b>106.972.702</b>
02.122.3024	Suporte Administrativo	08	54.980.000			<b>54.980.000</b>					<b>54.980.000</b>
02.126	Tecnologia da Informação	00					5.999.000			<b>5.999.000</b>	<b>5.999.000</b>
02.126.3011	Modernização e descentralização da gestão e prestação de serviços	00					5.999.000			<b>5.999.000</b>	<b>5.999.000</b>
02.128	Formação de Recursos Humanos	00			5.806.616	<b>5.806.616</b>	210.000			<b>210.000</b>	<b>6.016.616</b>
02.128.3011	Modernização e descentralização da gestão e prestação de serviços	00			360.000	<b>360.000</b>	10.000			<b>10.000</b>	<b>370.000</b>
02.128.3011	Modernização e descentralização da gestão e prestação de serviços	08			5.446.616	<b>5.446.616</b>	200.000			<b>200.000</b>	<b>5.646.616</b>
02.131	Comunicação Social	00			10.000	<b>10.000</b>					<b>10.000</b>
02.131.3024	Suporte Administrativo	00			10.000	<b>10.000</b>					<b>10.000</b>
<b>04</b>	<b>Administração</b>		367.634.809		442.373.230	<b>810.008.039</b>	130.608.197	3.000		<b>130.611.197</b>	<b>940.619.236</b>
04.121	Planejamento e Orçamento	00			10.000	<b>10.000</b>	7.944.000			<b>7.944.000</b>	<b>7.954.000</b>
04.121.3012	Participação, transparência e controle social da administração pública	00			10.000	<b>10.000</b>					<b>10.000</b>
04.121.3021	Qualidade e transparência da receita e despesa	00					7.944.000			<b>7.944.000</b>	<b>7.944.000</b>



**CONSOLIDADO GERAL**  
**Demonstrativo Segundo a Função, Subfunção, Programa, Grupo de Despesa e Vínculo**

Exercício: 2015

R\$ 1,00

Código	Especificação	Fonte	Pessoal e Encargos Sociais	Juros e Encargos da Dívida	Outras Despesas Correntes	Sub-Total Despesas Correntes	Investimentos	Inversões Financeiras	Amortização da Dívida	Sub-Total Despesas de Capital	Total
04.122	Administração Geral	00	367.111.809		126.906.632	<b>494.018.441</b>	20.296.000	2.000		<b>20.298.000</b>	<b>514.316.441</b>
04.122.3004	Benefícios e Previdência de Funcionários	00	41.203.000			<b>41.203.000</b>					<b>41.203.000</b>
04.122.3011	Modernização e descentralização da gestão e prestação de serviços	00					1.000			<b>1.000</b>	<b>1.000</b>
04.122.3012	Participação, transparência e controle social da administração pública	00			3.278.206	<b>3.278.206</b>	94.000			<b>94.000</b>	<b>3.372.206</b>
04.122.3015	Promoção da cidade como centro de eventos e destino turístico de referência	00			7.215.000	<b>7.215.000</b>					<b>7.215.000</b>
04.122.3021	Qualidade e transparência da receita e despesa	00						2.000		<b>2.000</b>	<b>2.000</b>
04.122.3024	Suporte Administrativo	00	310.908.809		116.413.426	<b>427.322.235</b>	20.201.000			<b>20.201.000</b>	<b>447.523.235</b>
04.122.3024	Suporte Administrativo	07	15.000.000			<b>15.000.000</b>					<b>15.000.000</b>
04.123	Administração Financeira	00			50.051.000	<b>50.051.000</b>					<b>50.051.000</b>
04.123.0000	Encargos Especiais	00			50.051.000	<b>50.051.000</b>					<b>50.051.000</b>
04.124	Controle Interno	00			950.000	<b>950.000</b>					<b>950.000</b>
04.124.3012	Participação, transparência e controle social da administração pública	00			950.000	<b>950.000</b>					<b>950.000</b>
04.126	Tecnologia da Informação	00			125.237.050	<b>125.237.050</b>	88.792.419	1.000		<b>88.793.419</b>	<b>214.030.469</b>
04.126.3011	Modernização e descentralização da gestão e prestação de serviços	00			220.000	<b>220.000</b>	752.960	1.000		<b>753.960</b>	<b>973.960</b>
04.126.3011	Modernização e descentralização da gestão e prestação de serviços	07					12.000.000			<b>12.000.000</b>	<b>12.000.000</b>
04.126.3012	Participação, transparência e controle social da administração pública	00			330.000	<b>330.000</b>					<b>330.000</b>
04.126.3021	Qualidade e transparência da receita e despesa	00					7.603.946			<b>7.603.946</b>	<b>7.603.946</b>
04.126.3021	Qualidade e transparência da receita e despesa	01					68.435.513			<b>68.435.513</b>	<b>68.435.513</b>
04.126.3024	Suporte Administrativo	00			124.687.050	<b>124.687.050</b>					<b>124.687.050</b>
04.128	Formação de Recursos Humanos	00			5.102.000	<b>5.102.000</b>	48.000			<b>48.000</b>	<b>5.150.000</b>
04.128.3011	Modernização e descentralização da gestão e prestação de serviços	00			5.102.000	<b>5.102.000</b>	48.000			<b>48.000</b>	<b>5.150.000</b>
04.129	Administração de Receitas	00					13.527.778			<b>13.527.778</b>	<b>13.527.778</b>
04.129.3021	Qualidade e transparência da receita e despesa	00					1.352.778			<b>1.352.778</b>	<b>1.352.778</b>
04.129.3021	Qualidade e transparência da receita e despesa	01					12.175.000			<b>12.175.000</b>	<b>12.175.000</b>
04.131	Comunicação Social	00			6.000.000	<b>6.000.000</b>					<b>6.000.000</b>
04.131.3024	Suporte Administrativo	00			6.000.000	<b>6.000.000</b>					<b>6.000.000</b>
04.303	Suporte Profilático e Terapêutico	00			200.000	<b>200.000</b>					<b>200.000</b>
04.303.3004	Benefícios e Previdência de Funcionários	00			200.000	<b>200.000</b>					<b>200.000</b>
04.331	Proteção e Benefícios ao Trabalhador	00	523.000			<b>523.000</b>					<b>523.000</b>



**CONSOLIDADO GERAL**  
**Demonstrativo Segundo a Função, Subfunção, Programa, Grupo de Despesa e Vínculo**

Exercício: 2015

R\$ 1,00

Código	Especificação	Fonte	Pessoal e Encargos Sociais	Juros e Encargos da Dívida	Outras Despesas Correntes	Sub-Total Despesas Correntes	Investimentos	Inversões Financeiras	Amortização da Dívida	Sub-Total Despesas de Capital	Total
04.331.3004	Benefícios e Previdência de Funcionários	00	523.000			523.000					523.000
04.695	Turismo	00			127.916.548	127.916.548					127.916.548
04.695.3015	Promoção da cidade como centro de eventos e destino turístico de referência	00			127.916.548	127.916.548					127.916.548
<b>05</b>	<b>Defesa Nacional</b>				506.908	506.908					506.908
05.122	Administração Geral	00			506.908	506.908					506.908
05.122.3011	Modernização e descentralização da gestão e prestação de serviços	00			506.908	506.908					506.908
<b>06</b>	<b>Segurança Pública</b>		267.241.657		229.849.635	497.091.292	13.408.866			13.408.866	510.500.158
06.122	Administração Geral	00	267.241.657		72.258.981	339.500.638	1.000.000			1.000.000	340.500.638
06.122.3024	Suporte Administrativo	00	267.241.657		72.258.981	339.500.638	1.000.000			1.000.000	340.500.638
06.126	Tecnologia da Informação	00			3.996.530	3.996.530					3.996.530
06.126.3024	Suporte Administrativo	00			3.996.530	3.996.530					3.996.530
06.181	Policimento	00			121.483.166	121.483.166	3.306.000			3.306.000	124.789.166
06.181.3013	Prevenção e Proteção às Vítimas da Violência	00			55.611.151	55.611.151	856.000			856.000	56.467.151
06.181.3013	Prevenção e Proteção às Vítimas da Violência	02			15.872.015	15.872.015	2.450.000			2.450.000	18.322.015
06.181.3013	Prevenção e Proteção às Vítimas da Violência	07			50.000.000	50.000.000					50.000.000
06.182	Defesa Civil	00			32.110.958	32.110.958	9.102.866			9.102.866	41.213.824
06.182.3011	Modernização e descentralização da gestão e prestação de serviços	00			32.110.958	32.110.958	1.001.000			1.001.000	33.111.958
06.182.3011	Modernização e descentralização da gestão e prestação de serviços	07					8.000.000			8.000.000	8.000.000
06.182.3013	Prevenção e Proteção às Vítimas da Violência	00					101.866			101.866	101.866
<b>07</b>	<b>Relações Exteriores</b>				405.000	405.000					405.000
07.212	Cooperação Internacional	00			405.000	405.000					405.000
07.212.3019	Promoção do crescimento econômico e geração de postos de trabalho	00			355.000	355.000					355.000
07.212.3024	Suporte Administrativo	00			50.000	50.000					50.000
<b>08</b>	<b>Assistência Social</b>		78.004.478		1.054.020.486	1.132.024.964	53.967.500			53.967.500	1.185.992.464
08.122	Administração Geral	00	78.004.478		25.942.682	103.947.160					103.947.160
08.122.3024	Suporte Administrativo	00	78.004.478		22.942.682	100.947.160					100.947.160
08.122.3024	Suporte Administrativo	07			3.000.000	3.000.000					3.000.000
08.126	Tecnologia da Informação	00			7.000.000	7.000.000					7.000.000
08.126.3024	Suporte Administrativo	00			5.000.000	5.000.000					5.000.000
08.126.3024	Suporte Administrativo	07			2.000.000	2.000.000					2.000.000



**CONSOLIDADO GERAL**  
**Demonstrativo Segundo a Função, Subfunção, Programa, Grupo de Despesa e Vínculo**

Exercício: 2015

R\$ 1,00

Código	Especificação	Fonte	Pessoal e Encargos Sociais	Juros e Encargos da Dívida	Outras Despesas Correntes	Sub-Total Despesas Correntes	Investimentos	Inversões Financeiras	Amortização da Dívida	Sub-Total Despesas de Capital	Total
08.128	Formação de Recursos Humanos	00			5.065.236	<b>5.065.236</b>					<b>5.065.236</b>
08.128.3011	Modernização e descentralização da gestão e prestação de serviços	00			182.000	<b>182.000</b>					<b>182.000</b>
08.128.3023	Superação da extrema pobreza	00			4.673.236	<b>4.673.236</b>					<b>4.673.236</b>
08.128.3023	Superação da extrema pobreza	02			210.000	<b>210.000</b>					<b>210.000</b>
08.241	Assistência ao Idoso	00			12.894.388	<b>12.894.388</b>	1.033.800			<b>1.033.800</b>	<b>13.928.188</b>
08.241.3007	Garantia dos direitos da população idosa	00			10.365.797	<b>10.365.797</b>					<b>10.365.797</b>
08.241.3007	Garantia dos direitos da população idosa	02			862.595	<b>862.595</b>					<b>862.595</b>
08.241.3007	Garantia dos direitos da população idosa	03			1.665.996	<b>1.665.996</b>					<b>1.665.996</b>
08.241.3007	Garantia dos direitos da população idosa	07					1.033.800			<b>1.033.800</b>	<b>1.033.800</b>
08.242	Assistência ao Portador de Deficiência	00			20.787.138	<b>20.787.138</b>	746.800			<b>746.800</b>	<b>21.533.938</b>
08.242.3006	Direitos da pessoa com deficiência	00			16.513.634	<b>16.513.634</b>					<b>16.513.634</b>
08.242.3006	Direitos da pessoa com deficiência	02			360.000	<b>360.000</b>					<b>360.000</b>
08.242.3006	Direitos da pessoa com deficiência	03			3.913.504	<b>3.913.504</b>					<b>3.913.504</b>
08.242.3006	Direitos da pessoa com deficiência	07					746.800			<b>746.800</b>	<b>746.800</b>
08.243	Assistência a Criança e ao Adolescente	00			684.487.898	<b>684.487.898</b>	10.235.500			<b>10.235.500</b>	<b>694.723.398</b>
08.243.3012	Participação, transparência e controle social da administração pública	00			3.164.500	<b>3.164.500</b>	35.500			<b>35.500</b>	<b>3.200.000</b>
08.243.3013	Prevenção e Proteção às Vítimas da Violência	00			507.701.529	<b>507.701.529</b>					<b>507.701.529</b>
08.243.3013	Prevenção e Proteção às Vítimas da Violência	02			22.372.662	<b>22.372.662</b>					<b>22.372.662</b>
08.243.3013	Prevenção e Proteção às Vítimas da Violência	03			44.686.524	<b>44.686.524</b>					<b>44.686.524</b>
08.243.3013	Prevenção e Proteção às Vítimas da Violência	05			101.562.683	<b>101.562.683</b>	10.000.000			<b>10.000.000</b>	<b>111.562.683</b>
08.243.3013	Prevenção e Proteção às Vítimas da Violência	07			5.000.000	<b>5.000.000</b>					<b>5.000.000</b>
08.243.3018	Promoção de uma cultura de cidadania e valorização da diversidade	00					200.000			<b>200.000</b>	<b>200.000</b>
08.244	Assistência Comunitária	00			294.854.911	<b>294.854.911</b>	14.229.400			<b>14.229.400</b>	<b>309.084.311</b>
08.244.3012	Participação, transparência e controle social da administração pública	00			1.670.128	<b>1.670.128</b>	10.000			<b>10.000</b>	<b>1.680.128</b>
08.244.3012	Participação, transparência e controle social da administração pública	02			364.232	<b>364.232</b>					<b>364.232</b>
08.244.3013	Prevenção e Proteção às Vítimas da Violência	00			8.345.596	<b>8.345.596</b>					<b>8.345.596</b>
08.244.3013	Prevenção e Proteção às Vítimas da Violência	03			813.766	<b>813.766</b>					<b>813.766</b>
08.244.3023	Superação da extrema pobreza	00			221.020.726	<b>221.020.726</b>	8.000.000			<b>8.000.000</b>	<b>229.020.726</b>
08.244.3023	Superação da extrema pobreza	02			35.017.515	<b>35.017.515</b>					<b>35.017.515</b>
08.244.3023	Superação da extrema pobreza	03			15.622.948	<b>15.622.948</b>					<b>15.622.948</b>



**CONSOLIDADO GERAL**  
**Demonstrativo Segundo a Função, Subfunção, Programa, Grupo de Despesa e Vínculo**

Exercício: 2015

R\$ 1,00

Código	Especificação	Fonte	Pessoal e Encargos Sociais	Juros e Encargos da Dívida	Outras Despesas Correntes	Sub-Total Despesas Correntes	Investimentos	Inversões Financeiras	Amortização da Dívida	Sub-Total Despesas de Capital	Total
08.244.3023	Superação da extrema pobreza	07			12.000.000	<b>12.000.000</b>	6.219.400			<b>6.219.400</b>	<b>18.219.400</b>
08.605	Abastecimento	00			2.988.233	<b>2.988.233</b>	27.722.000			<b>27.722.000</b>	<b>30.710.233</b>
08.605.3011	Modernização e descentralização da gestão e prestação de serviços	00			2.988.233	<b>2.988.233</b>	4.601.000			<b>4.601.000</b>	<b>7.589.233</b>
08.605.3023	Superação da extrema pobreza	00					3.001.000			<b>3.001.000</b>	<b>3.001.000</b>
08.605.3023	Superação da extrema pobreza	02					20.120.000			<b>20.120.000</b>	<b>20.120.000</b>
<b>09</b>	<b>Previdência Social</b>		<b>7.139.791.218</b>	<b>510.000</b>	<b>461.734.975</b>	<b>7.602.036.193</b>	<b>7.915.000</b>		<b>2.000.000</b>	<b>9.915.000</b>	<b>7.611.951.193</b>
09.122	Administração Geral	06	11.378.000	500.000	25.135.200	<b>37.013.200</b>	1.935.000		2.000.000	<b>3.935.000</b>	<b>40.948.200</b>
09.122.3024	Suporte Administrativo	06	11.378.000	500.000	25.135.200	<b>37.013.200</b>	1.935.000		2.000.000	<b>3.935.000</b>	<b>40.948.200</b>
09.126	Tecnologia da Informação	06			3.400.000	<b>3.400.000</b>	4.920.000			<b>4.920.000</b>	<b>8.320.000</b>
09.126.3011	Modernização e descentralização da gestão e prestação de serviços	06					4.920.000			<b>4.920.000</b>	<b>4.920.000</b>
09.126.3024	Suporte Administrativo	06			3.400.000	<b>3.400.000</b>					<b>3.400.000</b>
09.131	Comunicação Social	06			15.000	<b>15.000</b>					<b>15.000</b>
09.131.3024	Suporte Administrativo	06			15.000	<b>15.000</b>					<b>15.000</b>
09.271	Previdência Básica	00	1.640.274.826			<b>1.640.274.826</b>					<b>1.640.274.826</b>
09.271.3004	Benefícios e Previdência de Funcionários	00	1.640.274.826			<b>1.640.274.826</b>					<b>1.640.274.826</b>
09.272	Previdência do Regime Estatutário	00	5.488.138.392		100.000	<b>5.488.238.392</b>	1.060.000			<b>1.060.000</b>	<b>5.489.298.392</b>
09.272.3004	Benefícios e Previdência de Funcionários	00	2.571.339.733			<b>2.571.339.733</b>					<b>2.571.339.733</b>
09.272.3004	Benefícios e Previdência de Funcionários	02	130.000.000			<b>130.000.000</b>					<b>130.000.000</b>
09.272.3004	Benefícios e Previdência de Funcionários	06	2.733.502.947		100.000	<b>2.733.602.947</b>					<b>2.733.602.947</b>
09.272.3004	Benefícios e Previdência de Funcionários	08	53.295.712			<b>53.295.712</b>					<b>53.295.712</b>
09.272.3024	Suporte Administrativo	06					1.060.000			<b>1.060.000</b>	<b>1.060.000</b>
09.331	Proteção e Benefícios ao Trabalhador	00		10.000	430.984.775	<b>430.994.775</b>					<b>430.994.775</b>
09.331.3004	Benefícios e Previdência de Funcionários	00		10.000	423.094.775	<b>423.104.775</b>					<b>423.104.775</b>
09.331.3004	Benefícios e Previdência de Funcionários	07			7.890.000	<b>7.890.000</b>					<b>7.890.000</b>
09.845	Transferências	06			2.100.000	<b>2.100.000</b>					<b>2.100.000</b>
09.845.3004	Benefícios e Previdência de Funcionários	06			2.100.000	<b>2.100.000</b>					<b>2.100.000</b>
<b>10</b>	<b>Saúde</b>		<b>2.286.186.723</b>		<b>6.110.220.409</b>	<b>8.396.407.132</b>	<b>828.939.620</b>			<b>828.939.620</b>	<b>9.225.346.752</b>
10.122	Administração Geral	00	2.242.430.723		530.977.021	<b>2.773.407.744</b>	4.776.200			<b>4.776.200</b>	<b>2.778.183.944</b>
10.122.3024	Suporte Administrativo	00	2.242.430.723		530.857.021	<b>2.773.287.744</b>	4.513.400			<b>4.513.400</b>	<b>2.777.801.144</b>
10.122.3024	Suporte Administrativo	06			120.000	<b>120.000</b>	262.800			<b>262.800</b>	<b>382.800</b>
10.126	Tecnologia da Informação	02			48.081.488	<b>48.081.488</b>	17.102.000			<b>17.102.000</b>	<b>65.183.488</b>
10.126.3003	Ações e serviços da saúde	02					16.002.000			<b>16.002.000</b>	<b>16.002.000</b>



**CONSOLIDADO GERAL**  
**Demonstrativo Segundo a Função, Subfunção, Programa, Grupo de Despesa e Vínculo**

Exercício: 2015

R\$ 1,00

Código	Especificação	Fonte	Pessoal e Encargos Sociais	Juros e Encargos da Dívida	Outras Despesas Correntes	Sub-Total Despesas Correntes	Investimentos	Inversões Financeiras	Amortização da Dívida	Sub-Total Despesas de Capital	Total
10.126.3003	Ações e serviços da saúde	07					1.000.000			1.000.000	1.000.000
10.126.3011	Modernização e descentralização da gestão e prestação de serviços	07					100.000			100.000	100.000
10.126.3024	Suporte Administrativo	00			43.081.488	43.081.488					43.081.488
10.126.3024	Suporte Administrativo	02			5.000.000	5.000.000					5.000.000
10.128	Formação de Recursos Humanos	00			19.883.900	19.883.900	1.002.000			1.002.000	20.885.900
10.128.3011	Modernização e descentralização da gestão e prestação de serviços	00			3.966.900	3.966.900	252.000			252.000	4.218.900
10.128.3011	Modernização e descentralização da gestão e prestação de serviços	02			13.467.000	13.467.000	650.000			650.000	14.117.000
10.128.3011	Modernização e descentralização da gestão e prestação de serviços	03			2.450.000	2.450.000	100.000			100.000	2.550.000
10.131	Comunicação Social	00			3.195.600	3.195.600					3.195.600
10.131.3024	Suporte Administrativo	00			3.195.600	3.195.600					3.195.600
10.241	Assistência ao Idoso	07					500.000			500.000	500.000
10.241.3007	Garantia dos direitos da população idosa	07					500.000			500.000	500.000
10.242	Assistência ao Portador de Deficiência	02					52.000.000			52.000.000	52.000.000
10.242.3006	Direitos da pessoa com deficiência	02					51.800.000			51.800.000	51.800.000
10.242.3006	Direitos da pessoa com deficiência	07					200.000			200.000	200.000
10.301	Atenção Básica	00	20.600.000		2.670.176.730	2.690.776.730	233.758.600			233.758.600	2.924.535.330
10.301.3003	Ações e serviços da saúde	00			1.754.766.730	1.754.766.730	44.824.600			44.824.600	1.799.591.330
10.301.3003	Ações e serviços da saúde	02			877.120.000	877.120.000	155.734.000			155.734.000	1.032.854.000
10.301.3003	Ações e serviços da saúde	03			38.290.000	38.290.000	1.000.000			1.000.000	39.290.000
10.301.3003	Ações e serviços da saúde	07					32.200.000			32.200.000	32.200.000
10.301.3004	Benefícios e Previdência de Funcionários	02	20.600.000			20.600.000					20.600.000
10.302	Assistência Hospitalar e Ambulatorial	00	18.156.000		2.465.265.570	2.483.421.570	508.398.020			508.398.020	2.991.819.590
10.302.3003	Ações e serviços da saúde	00	18.156.000		1.212.451.571	1.230.607.571	19.779.900			19.779.900	1.250.387.471
10.302.3003	Ações e serviços da saúde	02			1.240.603.000	1.240.603.000	417.917.720			417.917.720	1.658.520.720
10.302.3003	Ações e serviços da saúde	03			7.490.000	7.490.000	240.000			240.000	7.730.000
10.302.3003	Ações e serviços da saúde	06			4.720.999	4.720.999	4.460.400			4.460.400	9.181.399
10.302.3003	Ações e serviços da saúde	07					66.000.000			66.000.000	66.000.000
10.303	Suporte Profilático e Terapêutico	00			228.586.000	228.586.000	200.000			200.000	228.786.000
10.303.3003	Ações e serviços da saúde	00			102.364.000	102.364.000					102.364.000
10.303.3003	Ações e serviços da saúde	02			125.472.000	125.472.000	200.000			200.000	125.672.000
10.303.3003	Ações e serviços da saúde	03			750.000	750.000					750.000



**CONSOLIDADO GERAL**  
**Demonstrativo Segundo a Função, Subfunção, Programa, Grupo de Despesa e Vínculo**

Exercício: 2015

R\$ 1,00

Código	Especificação	Fonte	Pessoal e Encargos Sociais	Juros e Encargos da Dívida	Outras Despesas Correntes	Sub-Total Despesas Correntes	Investimentos	Inversões Financeiras	Amortização da Dívida	Sub-Total Despesas de Capital	Total
10.304	Vigilância Sanitária	00	5.000.000		142.928.900	<b>147.928.900</b>	11.100.500			<b>11.100.500</b>	<b>159.029.400</b>
10.304.3003	Ações e serviços da saúde	00			28.053.900	<b>28.053.900</b>	1.299.500			<b>1.299.500</b>	<b>29.353.400</b>
10.304.3003	Ações e serviços da saúde	02	5.000.000		111.875.000	<b>116.875.000</b>	7.801.000			<b>7.801.000</b>	<b>124.676.000</b>
10.304.3003	Ações e serviços da saúde	03			3.000.000	<b>3.000.000</b>					<b>3.000.000</b>
10.304.3003	Ações e serviços da saúde	08					2.000.000			<b>2.000.000</b>	<b>2.000.000</b>
10.422	Direitos Individuais, Coletivos e Difusos	00			1.125.200	<b>1.125.200</b>	102.300			<b>102.300</b>	<b>1.227.500</b>
10.422.3012	Participação, transparência e controle social da administração pública	00			1.125.200	<b>1.125.200</b>	102.300			<b>102.300</b>	<b>1.227.500</b>
<b>11</b>	<b>Trabalho</b>		<b>13.042.938</b>		<b>137.581.629</b>	<b>150.624.567</b>	<b>49.457.108</b>	<b>1.000</b>		<b>49.458.108</b>	<b>200.082.675</b>
11.122	Administração Geral	00	13.042.938		12.425.914	<b>25.468.852</b>	400.000	1.000		<b>401.000</b>	<b>25.869.852</b>
11.122.3019	Promoção do crescimento econômico e geração de postos de trabalho	00						1.000		<b>1.000</b>	<b>1.000</b>
11.122.3024	Suporte Administrativo	00	13.042.938		12.425.914	<b>25.468.852</b>	400.000			<b>400.000</b>	<b>25.868.852</b>
11.126	Tecnologia da Informação	00			4.003.046	<b>4.003.046</b>					<b>4.003.046</b>
11.126.3024	Suporte Administrativo	00			4.003.046	<b>4.003.046</b>					<b>4.003.046</b>
11.331	Proteção e Benefícios ao Trabalhador	00			3.600.000	<b>3.600.000</b>					<b>3.600.000</b>
11.331.3004	Benefícios e Previdência de Funcionários	00			3.600.000	<b>3.600.000</b>					<b>3.600.000</b>
11.332	Relações de Trabalho	00			38.688.090	<b>38.688.090</b>					<b>38.688.090</b>
11.332.3004	Benefícios e Previdência de Funcionários	00			38.688.090	<b>38.688.090</b>					<b>38.688.090</b>
11.333	Empregabilidade	00			12.852.661	<b>12.852.661</b>					<b>12.852.661</b>
11.333.3019	Promoção do crescimento econômico e geração de postos de trabalho	00			12.852.661	<b>12.852.661</b>					<b>12.852.661</b>
11.334	Fomento ao Trabalho	00			66.011.918	<b>66.011.918</b>	49.057.108			<b>49.057.108</b>	<b>115.069.026</b>
11.334.3016	Promoção da cidade como centro de tecnologia e inovação	00			2.500.000	<b>2.500.000</b>	2.000.000			<b>2.000.000</b>	<b>4.500.000</b>
11.334.3016	Promoção da cidade como centro de tecnologia e inovação	02					35.000.000			<b>35.000.000</b>	<b>35.000.000</b>
11.334.3016	Promoção da cidade como centro de tecnologia e inovação	03					10.000.000			<b>10.000.000</b>	<b>10.000.000</b>
11.334.3019	Promoção do crescimento econômico e geração de postos de trabalho	00			34.801.176	<b>34.801.176</b>	317.850			<b>317.850</b>	<b>35.119.026</b>
11.334.3019	Promoção do crescimento econômico e geração de postos de trabalho	02			27.210.742	<b>27.210.742</b>	1.589.258			<b>1.589.258</b>	<b>28.800.000</b>
11.334.3023	Superação da extrema pobreza	00			1.500.000	<b>1.500.000</b>	150.000			<b>150.000</b>	<b>1.650.000</b>
<b>12</b>	<b>Educação</b>		<b>5.089.630.724</b>		<b>4.235.491.299</b>	<b>9.325.122.023</b>	<b>578.776.684</b>			<b>578.776.684</b>	<b>9.903.898.707</b>
12.122	Administração Geral	00	297.704.819		124.038.963	<b>421.743.782</b>	225.930.747			<b>225.930.747</b>	<b>647.674.529</b>



**CONSOLIDADO GERAL**  
**Demonstrativo Segundo a Função, Subfunção, Programa, Grupo de Despesa e Vínculo**

Exercício: 2015

R\$ 1,00

Código	Especificação	Fonte	Pessoal e Encargos Sociais	Juros e Encargos da Dívida	Outras Despesas Correntes	Sub-Total Despesas Correntes	Investimentos	Inversões Financeiras	Amortização da Dívida	Sub-Total Despesas de Capital	Total
12.122.3010	Melhoria da qualidade e ampliação do acesso à educação	00			46.112.521	<b>46.112.521</b>	303.545			<b>303.545</b>	<b>46.416.066</b>
12.122.3010	Melhoria da qualidade e ampliação do acesso à educação	02					217.588.000			<b>217.588.000</b>	<b>217.588.000</b>
12.122.3010	Melhoria da qualidade e ampliação do acesso à educação	07					7.145.933			<b>7.145.933</b>	<b>7.145.933</b>
12.122.3012	Participação, transparência e controle social da administração pública	00			1.503.658	<b>1.503.658</b>	15.000			<b>15.000</b>	<b>1.518.658</b>
12.122.3015	Promoção da cidade como centro de eventos e destino turístico de referência	00			2.000.000	<b>2.000.000</b>					<b>2.000.000</b>
12.122.3024	Suporte Administrativo	00	295.996.819		74.422.784	<b>370.419.603</b>	878.269			<b>878.269</b>	<b>371.297.872</b>
12.122.3024	Suporte Administrativo	02	1.708.000			<b>1.708.000</b>					<b>1.708.000</b>
12.126	Tecnologia da Informação	00			85.754.118	<b>85.754.118</b>	6.000.000			<b>6.000.000</b>	<b>91.754.118</b>
12.126.3001	Acesso à cultura	00			20.329.499	<b>20.329.499</b>					<b>20.329.499</b>
12.126.3011	Modernização e descentralização da gestão e prestação de serviços	00			65.424.619	<b>65.424.619</b>	6.000.000			<b>6.000.000</b>	<b>71.424.619</b>
12.128	Formação de Recursos Humanos	07			18.020.000	<b>18.020.000</b>	1.668.250			<b>1.668.250</b>	<b>19.688.250</b>
12.128.3010	Melhoria da qualidade e ampliação do acesso à educação	07					1.568.250			<b>1.568.250</b>	<b>1.568.250</b>
12.128.3011	Modernização e descentralização da gestão e prestação de serviços	00			15.900.000	<b>15.900.000</b>	100.000			<b>100.000</b>	<b>16.000.000</b>
12.128.3011	Modernização e descentralização da gestão e prestação de serviços	02			2.000.000	<b>2.000.000</b>					<b>2.000.000</b>
12.128.3018	Promoção de uma cultura de cidadania e valorização da diversidade	00			120.000	<b>120.000</b>					<b>120.000</b>
12.131	Comunicação Social	00			3.000.000	<b>3.000.000</b>					<b>3.000.000</b>
12.131.3024	Suporte Administrativo	00			3.000.000	<b>3.000.000</b>					<b>3.000.000</b>
12.306	Alimentação e Nutrição	00			790.283.935	<b>790.283.935</b>					<b>790.283.935</b>
12.306.3010	Melhoria da qualidade e ampliação do acesso à educação	00			161.391.547	<b>161.391.547</b>					<b>161.391.547</b>
12.306.3010	Melhoria da qualidade e ampliação do acesso à educação	02			565.594.711	<b>565.594.711</b>					<b>565.594.711</b>
12.306.3010	Melhoria da qualidade e ampliação do acesso à educação	07			63.297.677	<b>63.297.677</b>					<b>63.297.677</b>
12.361	Ensino Fundamental	00			73.855.996	<b>73.855.996</b>					<b>73.855.996</b>
12.361.3023	Superação da extrema pobreza	00			73.855.996	<b>73.855.996</b>					<b>73.855.996</b>
12.363	Ensino Profissional	00	5.858.980		11.530.304	<b>17.389.284</b>	623.960			<b>623.960</b>	<b>18.013.244</b>
12.363.3019	Promoção do crescimento econômico e geração de postos de trabalho	00	5.858.980		4.892.055	<b>10.751.035</b>	623.960			<b>623.960</b>	<b>11.374.995</b>



**CONSOLIDADO GERAL**  
**Demonstrativo Segundo a Função, Subfunção, Programa, Grupo de Despesa e Vínculo**

Exercício: 2015

R\$ 1,00

Código	Especificação	Fonte	Pessoal e Encargos Sociais	Juros e Encargos da Dívida	Outras Despesas Correntes	Sub-Total Despesas Correntes	Investimentos	Inversões Financeiras	Amortização da Dívida	Sub-Total Despesas de Capital	Total
12.363.3019	Promoção do crescimento econômico e geração de postos de trabalho	02			6.612.000	<b>6.612.000</b>					<b>6.612.000</b>
12.363.3019	Promoção do crescimento econômico e geração de postos de trabalho	06			26.249	<b>26.249</b>					<b>26.249</b>
12.365	Educação Infantil	00			1.397.018.715	<b>1.397.018.715</b>	254.086.768			<b>254.086.768</b>	<b>1.651.105.483</b>
12.365.3010	Melhoria da qualidade e ampliação do acesso à educação	00			1.249.465.185	<b>1.249.465.185</b>					<b>1.249.465.185</b>
12.365.3010	Melhoria da qualidade e ampliação do acesso à educação	02			147.553.530	<b>147.553.530</b>	182.086.768			<b>182.086.768</b>	<b>329.640.298</b>
12.365.3010	Melhoria da qualidade e ampliação do acesso à educação	03					18.000.000			<b>18.000.000</b>	<b>18.000.000</b>
12.365.3010	Melhoria da qualidade e ampliação do acesso à educação	07					54.000.000			<b>54.000.000</b>	<b>54.000.000</b>
12.366	Educação de Jovens e Adultos	00			5.150.000	<b>5.150.000</b>					<b>5.150.000</b>
12.366.3019	Promoção do crescimento econômico e geração de postos de trabalho	00			5.150.000	<b>5.150.000</b>					<b>5.150.000</b>
12.367	Educação Especial	00			57.280.906	<b>57.280.906</b>	1.068.050			<b>1.068.050</b>	<b>58.348.956</b>
12.367.3006	Direitos da pessoa com deficiência	00			57.280.906	<b>57.280.906</b>	200.000			<b>200.000</b>	<b>57.480.906</b>
12.367.3006	Direitos da pessoa com deficiência	07					868.050			<b>868.050</b>	<b>868.050</b>
12.368	Educação Básica	00	4.786.066.925		1.669.558.362	<b>6.455.625.287</b>	89.398.909			<b>89.398.909</b>	<b>6.545.024.196</b>
12.368.3010	Melhoria da qualidade e ampliação do acesso à educação	00	1.309.702.712		1.669.437.362	<b>2.979.140.074</b>	34.481.142			<b>34.481.142</b>	<b>3.013.621.216</b>
12.368.3010	Melhoria da qualidade e ampliação do acesso à educação	02			121.000	<b>121.000</b>	28.500.000			<b>28.500.000</b>	<b>28.621.000</b>
12.368.3010	Melhoria da qualidade e ampliação do acesso à educação	04	3.476.364.213			<b>3.476.364.213</b>					<b>3.476.364.213</b>
12.368.3010	Melhoria da qualidade e ampliação do acesso à educação	07					26.417.767			<b>26.417.767</b>	<b>26.417.767</b>
<b>13</b>	<b>Cultura</b>		<b>90.641.461</b>		<b>405.953.938</b>	<b>496.595.399</b>	<b>57.867.581</b>	<b>1.000</b>		<b>57.868.581</b>	<b>554.463.980</b>
13.122	Administração Geral	00	90.641.461		31.281.812	<b>121.923.273</b>	719.001			<b>719.001</b>	<b>122.642.274</b>
13.122.3024	Suporte Administrativo	00	90.641.461		31.281.812	<b>121.923.273</b>	719.001			<b>719.001</b>	<b>122.642.274</b>
13.126	Tecnologia da Informação	00			8.500.000	<b>8.500.000</b>					<b>8.500.000</b>
13.126.3011	Modernização e descentralização da gestão e prestação de serviços	00			8.500.000	<b>8.500.000</b>					<b>8.500.000</b>
13.391	Patrimônio Histórico, Artístico e Arqueológico	00			16.054.582	<b>16.054.582</b>	18.718.141			<b>18.718.141</b>	<b>34.772.723</b>
13.391.3001	Acesso à cultura	00			16.054.582	<b>16.054.582</b>	451.000			<b>451.000</b>	<b>16.505.582</b>
13.391.3001	Acesso à cultura	08					18.267.141			<b>18.267.141</b>	<b>18.267.141</b>
13.392	Difusão Cultural	00			350.117.544	<b>350.117.544</b>	38.430.439	1.000		<b>38.431.439</b>	<b>388.548.983</b>



**CONSOLIDADO GERAL**  
**Demonstrativo Segundo a Função, Subfunção, Programa, Grupo de Despesa e Vínculo**

Exercício: 2015

R\$ 1,00

Código	Especificação	Fonte	Pessoal e Encargos Sociais	Juros e Encargos da Dívida	Outras Despesas Correntes	Sub-Total Despesas Correntes	Investimentos	Inversões Financeiras	Amortização da Dívida	Sub-Total Despesas de Capital	Total
13.392.3001	Acesso à cultura	00			285.927.544	<b>285.927.544</b>	16.234.100	1.000		<b>16.235.100</b>	<b>302.162.644</b>
13.392.3001	Acesso à cultura	02					6.500.000			<b>6.500.000</b>	<b>6.500.000</b>
13.392.3001	Acesso à cultura	06			9.000.000	<b>9.000.000</b>					<b>9.000.000</b>
13.392.3001	Acesso à cultura	07			38.000.000	<b>38.000.000</b>					<b>38.000.000</b>
13.392.3001	Acesso à cultura	08			2.190.000	<b>2.190.000</b>	15.696.339			<b>15.696.339</b>	<b>17.886.339</b>
13.392.3015	Promoção da cidade como centro de eventos e destino turístico de referência	00			15.000.000	<b>15.000.000</b>					<b>15.000.000</b>
<b>14</b>	<b>Direitos da Cidadania</b>		<b>29.667.227</b>		<b>73.264.987</b>	<b>102.932.214</b>	<b>14.022.148</b>			<b>14.022.148</b>	<b>116.954.362</b>
14.122	Administração Geral	00	21.417.107		28.324.395	<b>49.741.502</b>	356.000			<b>356.000</b>	<b>50.097.502</b>
14.122.3018	Promoção de uma cultura de cidadania e valorização da diversidade	00			480.000	<b>480.000</b>	36.000			<b>36.000</b>	<b>516.000</b>
14.122.3018	Promoção de uma cultura de cidadania e valorização da diversidade	02			350.000	<b>350.000</b>					<b>350.000</b>
14.122.3024	Suporte Administrativo	00	21.417.107		26.423.816	<b>47.840.923</b>	320.000			<b>320.000</b>	<b>48.160.923</b>
14.122.3024	Suporte Administrativo	07			1.070.579	<b>1.070.579</b>					<b>1.070.579</b>
14.126	Tecnologia da Informação	00			2.143.385	<b>2.143.385</b>					<b>2.143.385</b>
14.126.3024	Suporte Administrativo	00			2.143.385	<b>2.143.385</b>					<b>2.143.385</b>
14.242	Assistência ao Portador de Deficiência	00			3.627.707	<b>3.627.707</b>	5.556.000			<b>5.556.000</b>	<b>9.183.707</b>
14.242.3006	Direitos da pessoa com deficiência	00			3.070.507	<b>3.070.507</b>	5.006.000			<b>5.006.000</b>	<b>8.076.507</b>
14.242.3006	Direitos da pessoa com deficiência	02					500.000			<b>500.000</b>	<b>500.000</b>
14.242.3012	Participação, transparência e controle social da administração pública	00			210.000	<b>210.000</b>					<b>210.000</b>
14.242.3012	Participação, transparência e controle social da administração pública	02			50.000	<b>50.000</b>	50.000			<b>50.000</b>	<b>100.000</b>
14.242.3019	Promoção do crescimento econômico e geração de postos de trabalho	00			297.200	<b>297.200</b>					<b>297.200</b>
14.243	Assistência a Criança e ao Adolescente	00	8.250.120		9.845.221	<b>18.095.341</b>	100.000			<b>100.000</b>	<b>18.195.341</b>
14.243.3012	Participação, transparência e controle social da administração pública	00			250.000	<b>250.000</b>					<b>250.000</b>
14.243.3013	Prevenção e Proteção às Vítimas da Violência	00	8.250.120		9.595.221	<b>17.845.341</b>	100.000			<b>100.000</b>	<b>17.945.341</b>
14.244	Assistência Comunitária	00			1.280.086	<b>1.280.086</b>	162.340			<b>162.340</b>	<b>1.442.426</b>
14.244.3013	Prevenção e Proteção às Vítimas da Violência	00			815.000	<b>815.000</b>	50.000			<b>50.000</b>	<b>865.000</b>
14.244.3013	Prevenção e Proteção às Vítimas da Violência	02			300.666	<b>300.666</b>	4.902			<b>4.902</b>	<b>305.568</b>
14.244.3018	Promoção de uma cultura de cidadania e valorização da diversidade	00			164.420	<b>164.420</b>	107.438			<b>107.438</b>	<b>271.858</b>
14.422	Direitos Individuais, Coletivos e Difusos	00			28.044.193	<b>28.044.193</b>	7.847.808			<b>7.847.808</b>	<b>35.892.001</b>
14.422.3007	Garantia dos direitos da população idosa	00			791.842	<b>791.842</b>	57.639			<b>57.639</b>	<b>849.481</b>



**CONSOLIDADO GERAL**  
**Demonstrativo Segundo a Função, Subfunção, Programa, Grupo de Despesa e Vínculo**

Exercício: 2015

R\$ 1,00

Código	Especificação	Fonte	Pessoal e Encargos Sociais	Juros e Encargos da Dívida	Outras Despesas Correntes	Sub-Total Despesas Correntes	Investimentos	Inversões Financeiras	Amortização da Dívida	Sub-Total Despesas de Capital	Total
14.422.3007	Garantia dos direitos da população idosa	02			200.000	200.000					200.000
14.422.3012	Participação, transparência e controle social da administração pública	00			4.176.850	4.176.850	180.000			180.000	4.356.850
14.422.3012	Participação, transparência e controle social da administração pública	02			1.000.000	1.000.000					1.000.000
14.422.3013	Prevenção e Proteção às Vítimas da Violência	00			3.375.249	3.375.249	3.177.418			3.177.418	6.552.667
14.422.3013	Prevenção e Proteção às Vítimas da Violência	02			4.246.409	4.246.409	915.171			915.171	5.161.580
14.422.3013	Prevenção e Proteção às Vítimas da Violência	07					2.940.000			2.940.000	2.940.000
14.422.3015	Promoção da cidade como centro de eventos e destino turístico de referência	00			200.000	200.000					200.000
14.422.3018	Promoção de uma cultura de cidadania e valorização da diversidade	00			7.926.045	7.926.045	285.775			285.775	8.211.820
14.422.3018	Promoção de uma cultura de cidadania e valorização da diversidade	02			4.765.350	4.765.350	291.805			291.805	5.057.155
14.422.3023	Superação da extrema pobreza	00			1.362.448	1.362.448					1.362.448
<b>15</b>	<b>Urbanismo</b>		603.413.517		3.145.493.597	3.748.907.114	1.201.308.181	28.264.000		1.229.572.181	4.978.479.295
15.062	Defesa do Interesse Público no Processo Judiciário	00			72.000	72.000					72.000
15.062.3024	Suporte Administrativo	00			72.000	72.000					72.000
15.122	Administração Geral	07	603.413.517		254.271.252	857.684.769	19.663.221			19.663.221	877.347.990
15.122.3011	Modernização e descentralização da gestão e prestação de serviços	07					8.000.000			8.000.000	8.000.000
15.122.3019	Promoção do crescimento econômico e geração de postos de trabalho	00			14.620.529	14.620.529					14.620.529
15.122.3022	Requalificação e promoção da ocupação dos espaços públicos	07					5.749.762			5.749.762	5.749.762
15.122.3024	Suporte Administrativo	00	539.758.517		210.460.723	750.219.240	3.289.459			3.289.459	753.508.699
15.122.3024	Suporte Administrativo	06	63.655.000		26.244.000	89.899.000	874.000			874.000	90.773.000
15.122.3024	Suporte Administrativo	08			2.946.000	2.946.000	1.750.000			1.750.000	4.696.000
15.126	Tecnologia da Informação	00			61.179.023	61.179.023	7.021.572			7.021.572	68.200.595
15.126.3011	Modernização e descentralização da gestão e prestação de serviços	00					7.021.572			7.021.572	7.021.572
15.126.3022	Requalificação e promoção da ocupação dos espaços públicos	00			14.275.000	14.275.000					14.275.000
15.126.3024	Suporte Administrativo	00			45.304.023	45.304.023					45.304.023
15.126.3024	Suporte Administrativo	06			1.600.000	1.600.000					1.600.000
15.127	Ordenamento Territorial	00					2.265.000			2.265.000	2.265.000
15.127.3011	Modernização e descentralização da gestão e prestação de serviços	00					2.265.000			2.265.000	2.265.000



**CONSOLIDADO GERAL**  
**Demonstrativo Segundo a Função, Subfunção, Programa, Grupo de Despesa e Vínculo**

Exercício: 2015

R\$ 1,00

Código	Especificação	Fonte	Pessoal e Encargos Sociais	Juros e Encargos da Dívida	Outras Despesas Correntes	Sub-Total Despesas Correntes	Investimentos	Inversões Financeiras	Amortização da Dívida	Sub-Total Despesas de Capital	Total
15.183	Informação e Inteligência	07						1.000		1.000	1.000
15.183.3024	Suporte Administrativo	07						1.000		1.000	1.000
15.451	Infra-Estrutura Urbana	02			12.637.563	12.637.563	833.651.844	1.000		833.652.844	846.290.407
15.451.3009	Melhoria da mobilidade urbana universal	02					135.000.000			135.000.000	135.000.000
15.451.3009	Melhoria da mobilidade urbana universal	07					28.296.534			28.296.534	28.296.534
15.451.3009	Melhoria da mobilidade urbana universal	08					286.949.316			286.949.316	286.949.316
15.451.3011	Modernização e descentralização da gestão e prestação de serviços	07					13.190.807			13.190.807	13.190.807
15.451.3022	Requalificação e promoção da ocupação dos espaços públicos	00			12.637.563	12.637.563	5.046.155	1.000		5.047.155	17.684.718
15.451.3022	Requalificação e promoção da ocupação dos espaços públicos	02					1.143.750			1.143.750	1.143.750
15.451.3022	Requalificação e promoção da ocupação dos espaços públicos	03					14.850.884			14.850.884	14.850.884
15.451.3022	Requalificação e promoção da ocupação dos espaços públicos	07					72.560.597			72.560.597	72.560.597
15.451.3022	Requalificação e promoção da ocupação dos espaços públicos	08					276.613.801			276.613.801	276.613.801
15.452	Serviços Urbanos	00			2.742.010.938	2.742.010.938	183.699.740	28.262.000		211.961.740	2.953.972.678
15.452.3005	Coleta seletiva de resíduos secos e orgânicos	00			1.884.125.395	1.884.125.395	434.331			434.331	1.884.559.726
15.452.3005	Coleta seletiva de resíduos secos e orgânicos	02			2.000	2.000	45.958.783			45.958.783	45.960.783
15.452.3005	Coleta seletiva de resíduos secos e orgânicos	08			119.615.105	119.615.105					119.615.105
15.452.3006	Direitos da pessoa com deficiência	00					1.695.652			1.695.652	1.695.652
15.452.3006	Direitos da pessoa com deficiência	02					19.500.000			19.500.000	19.500.000
15.452.3006	Direitos da pessoa com deficiência	07					25.255.801			25.255.801	25.255.801
15.452.3006	Direitos da pessoa com deficiência	08					2.306.591			2.306.591	2.306.591
15.452.3011	Modernização e descentralização da gestão e prestação de serviços	00			7.728.000	7.728.000	35.000			35.000	7.763.000
15.452.3011	Modernização e descentralização da gestão e prestação de serviços	06			44.465.000	44.465.000	900.000	28.262.000		29.162.000	73.627.000
15.452.3015	Promoção da cidade como centro de eventos e destino turístico de referência	00			1.500.000	1.500.000					1.500.000
15.452.3022	Requalificação e promoção da ocupação dos espaços públicos	00			411.521.850	411.521.850	69.585.553			69.585.553	481.107.403
15.452.3022	Requalificação e promoção da ocupação dos espaços públicos	07					10.423.029			10.423.029	10.423.029
15.452.3022	Requalificação e promoção da ocupação dos espaços públicos	08			273.053.588	273.053.588	7.605.000			7.605.000	280.658.588



**CONSOLIDADO GERAL**  
**Demonstrativo Segundo a Função, Subfunção, Programa, Grupo de Despesa e Vínculo**

Exercício: 2015

R\$ 1,00

Código	Especificação	Fonte	Pessoal e Encargos Sociais	Juros e Encargos da Dívida	Outras Despesas Correntes	Sub-Total Despesas Correntes	Investimentos	Inversões Financeiras	Amortização da Dívida	Sub-Total Despesas de Capital	Total
15.541	Preservação e Conservação Ambiental	00			10.000.000	<b>10.000.000</b>					<b>10.000.000</b>
15.541.3020	Proteção dos recursos naturais da cidade	00			10.000.000	<b>10.000.000</b>					<b>10.000.000</b>
15.543	Recuperação de Áreas Degradadas	00					154.905.804			<b>154.905.804</b>	<b>154.905.804</b>
15.543.3022	Requalificação e promoção da ocupação dos espaços públicos	00					29.405.804			<b>29.405.804</b>	<b>29.405.804</b>
15.543.3022	Requalificação e promoção da ocupação dos espaços públicos	02					125.500.000			<b>125.500.000</b>	<b>125.500.000</b>
15.662	Produção Industrial	00			65.322.821	<b>65.322.821</b>	100.000			<b>100.000</b>	<b>65.422.821</b>
15.662.3022	Requalificação e promoção da ocupação dos espaços públicos	00			65.322.821	<b>65.322.821</b>	100.000			<b>100.000</b>	<b>65.422.821</b>
15.695	Turismo	02					1.000			<b>1.000</b>	<b>1.000</b>
15.695.3015	Promoção da cidade como centro de eventos e destino turístico de referência	02					1.000			<b>1.000</b>	<b>1.000</b>
<b>16</b>	<b>Habitação</b>		113.609.572	51.600	174.845.037	<b>288.506.209</b>	2.011.263.473		3.022.912	<b>2.014.286.385</b>	<b>2.302.792.594</b>
16.122	Administração Geral	09	113.609.572	51.600	60.345.037	<b>174.006.209</b>	42.598.331		3.022.912	<b>45.621.243</b>	<b>219.627.452</b>
16.122.3002	Acesso à Moradia Adequada	09					39.921.008			<b>39.921.008</b>	<b>39.921.008</b>
16.122.3024	Suporte Administrativo	00	112.889.572		48.386.486	<b>161.276.058</b>	2.677.323			<b>2.677.323</b>	<b>163.953.381</b>
16.122.3024	Suporte Administrativo	08			10.286.781	<b>10.286.781</b>					<b>10.286.781</b>
16.122.3024	Suporte Administrativo	09	720.000	51.600	1.671.770	<b>2.443.370</b>			3.022.912	<b>3.022.912</b>	<b>5.466.282</b>
16.126	Tecnologia da Informação	00			23.000.000	<b>23.000.000</b>					<b>23.000.000</b>
16.126.3024	Suporte Administrativo	00			23.000.000	<b>23.000.000</b>					<b>23.000.000</b>
16.451	Infra-Estrutura Urbana	00			91.000.000	<b>91.000.000</b>	1.084.901.661			<b>1.084.901.661</b>	<b>1.175.901.661</b>
16.451.3002	Acesso à Moradia Adequada	00			91.000.000	<b>91.000.000</b>	166.942.969			<b>166.942.969</b>	<b>257.942.969</b>
16.451.3002	Acesso à Moradia Adequada	02					138.410.850			<b>138.410.850</b>	<b>138.410.850</b>
16.451.3002	Acesso à Moradia Adequada	03					216.016.719			<b>216.016.719</b>	<b>216.016.719</b>
16.451.3002	Acesso à Moradia Adequada	07					39.650.897			<b>39.650.897</b>	<b>39.650.897</b>
16.451.3002	Acesso à Moradia Adequada	08					452.728.078			<b>452.728.078</b>	<b>452.728.078</b>
16.451.3002	Acesso à Moradia Adequada	09					71.152.148			<b>71.152.148</b>	<b>71.152.148</b>
16.482	Habitação Urbana	00			500.000	<b>500.000</b>	883.763.481			<b>883.763.481</b>	<b>884.263.481</b>
16.482.3002	Acesso à Moradia Adequada	00			500.000	<b>500.000</b>	1.680.200			<b>1.680.200</b>	<b>2.180.200</b>
16.482.3020	Proteção dos recursos naturais da cidade	00					12.500.000			<b>12.500.000</b>	<b>12.500.000</b>
16.482.3020	Proteção dos recursos naturais da cidade	02					600.000.000			<b>600.000.000</b>	<b>600.000.000</b>
16.482.3020	Proteção dos recursos naturais da cidade	03					239.583.281			<b>239.583.281</b>	<b>239.583.281</b>
16.482.3020	Proteção dos recursos naturais da cidade	08					30.000.000			<b>30.000.000</b>	<b>30.000.000</b>
<b>17</b>	<b>Saneamento</b>				182.588.120	<b>182.588.120</b>	980.430.571			<b>980.430.571</b>	<b>1.163.018.691</b>



**CONSOLIDADO GERAL**  
**Demonstrativo Segundo a Função, Subfunção, Programa, Grupo de Despesa e Vínculo**

Exercício: 2015

R\$ 1,00

Código	Especificação	Fonte	Pessoal e Encargos Sociais	Juros e Encargos da Dívida	Outras Despesas Correntes	Sub-Total Despesas Correntes	Investimentos	Inversões Financeiras	Amortização da Dívida	Sub-Total Despesas de Capital	Total
17.451	Infra-Estrutura Urbana	00					980.430.571			980.430.571	980.430.571
17.451.3008	Melhoria da drenagem urbana e proteção das bacias hidrográficas	00					4.000			4.000	4.000
17.451.3008	Melhoria da drenagem urbana e proteção das bacias hidrográficas	02					511.419.110			511.419.110	511.419.110
17.451.3008	Melhoria da drenagem urbana e proteção das bacias hidrográficas	07					21.732.003			21.732.003	21.732.003
17.451.3008	Melhoria da drenagem urbana e proteção das bacias hidrográficas	08					447.275.458			447.275.458	447.275.458
17.512	Saneamento Básico Urbano	00			171.480.020	171.480.020					171.480.020
17.512.3008	Melhoria da drenagem urbana e proteção das bacias hidrográficas	00			171.480.020	171.480.020					171.480.020
17.545	Meteorologia	00			11.108.100	11.108.100					11.108.100
17.545.3008	Melhoria da drenagem urbana e proteção das bacias hidrográficas	00			11.108.100	11.108.100					11.108.100
<b>18</b>	<b>Gestão Ambiental</b>		50.229.560		225.691.370	275.920.930	25.484.467			25.484.467	301.405.397
18.122	Administração Geral	00	50.229.560		29.104.764	79.334.324	400.000			400.000	79.734.324
18.122.3024	Suporte Administrativo	00	50.229.560		29.104.764	79.334.324	400.000			400.000	79.734.324
18.126	Tecnologia da Informação	00			12.125.007	12.125.007					12.125.007
18.126.3024	Suporte Administrativo	00			12.125.007	12.125.007					12.125.007
18.541	Preservação e Conservação Ambiental	08			143.550.434	143.550.434	25.084.467			25.084.467	168.634.901
18.541.3005	Coleta seletiva de resíduos secos e orgânicos	08					1.000.000			1.000.000	1.000.000
18.541.3009	Melhoria da mobilidade urbana universal	08					1.000			1.000	1.000
18.541.3020	Proteção dos recursos naturais da cidade	00			88.800.434	88.800.434	126.628			126.628	88.927.062
18.541.3020	Proteção dos recursos naturais da cidade	08			54.750.000	54.750.000	23.956.839			23.956.839	78.706.839
18.542	Controle Ambiental	00			40.911.165	40.911.165					40.911.165
18.542.3020	Proteção dos recursos naturais da cidade	00			348.297	348.297					348.297
18.542.3020	Proteção dos recursos naturais da cidade	07			40.562.868	40.562.868					40.562.868
<b>23</b>	<b>Comércio e Serviços</b>				8.150.000	8.150.000	101.404.000	1.000		101.405.000	109.555.000
23.695	Turismo	00			8.150.000	8.150.000	101.404.000	1.000		101.405.000	109.555.000
23.695.3015	Promoção da cidade como centro de eventos e destino turístico de referência	00			8.150.000	8.150.000	1.404.000	1.000		1.405.000	9.555.000
23.695.3015	Promoção da cidade como centro de eventos e destino turístico de referência	02					60.000.000			60.000.000	60.000.000
23.695.3015	Promoção da cidade como centro de eventos e destino turístico de referência	08					40.000.000			40.000.000	40.000.000
<b>24</b>	<b>Comunicações</b>		4.860.800		211.233.000	216.093.800	1.800.000			1.800.000	217.893.800



**CONSOLIDADO GERAL**  
**Demonstrativo Segundo a Função, Subfunção, Programa, Grupo de Despesa e Vínculo**

Exercício: 2015

R\$ 1,00

Código	Especificação	Fonte	Pessoal e Encargos Sociais	Juros e Encargos da Dívida	Outras Despesas Correntes	Sub-Total Despesas Correntes	Investimentos	Inversões Financeiras	Amortização da Dívida	Sub-Total Despesas de Capital	Total
24.122	Administração Geral	00	4.860.800		15.082.000	19.942.800	600.000			600.000	20.542.800
24.122.3024	Suporte Administrativo	00	4.860.800		15.082.000	19.942.800	600.000			600.000	20.542.800
24.126	Tecnologia da Informação	00			73.150.000	73.150.000					73.150.000
24.126.3011	Modernização e descentralização da gestão e prestação de serviços	00			60.000.000	60.000.000					60.000.000
24.126.3024	Suporte Administrativo	00			13.150.000	13.150.000					13.150.000
24.131	Comunicação Social	00			123.001.000	123.001.000	1.200.000			1.200.000	124.201.000
24.131.3024	Suporte Administrativo	00			123.001.000	123.001.000	1.200.000			1.200.000	124.201.000
<b>26</b>	<b>Transporte</b>		7.396.192		2.829.287.943	2.836.684.135	1.522.804.273	4.366.547		1.527.170.820	4.363.854.955
26.122	Administração Geral	00	7.396.192		3.670.424	11.066.616	1.897.100			1.897.100	12.963.716
26.122.3024	Suporte Administrativo	00	7.396.192		3.670.424	11.066.616	1.897.100			1.897.100	12.963.716
26.126	Tecnologia da Informação	00			32.206.920	32.206.920					32.206.920
26.126.3024	Suporte Administrativo	00			2.206.920	2.206.920					2.206.920
26.126.3024	Suporte Administrativo	08			30.000.000	30.000.000					30.000.000
26.181	Policiamento	08			43.208.984	43.208.984	226.000			226.000	43.434.984
26.181.3009	Melhoria da mobilidade urbana universal	08			43.208.984	43.208.984	226.000			226.000	43.434.984
26.453	Transportes Coletivos Urbanos	00			1.973.485.149	1.973.485.149	1.465.031.173	2.502.000		1.467.533.173	3.441.018.322
26.453.3004	Benefícios e Previdência de Funcionários	00			34.856.078	34.856.078					34.856.078
26.453.3006	Direitos da pessoa com deficiência	00			71.454.069	71.454.069					71.454.069
26.453.3009	Melhoria da mobilidade urbana universal	00			1.867.175.002	1.867.175.002	24.000.000	2.500.000		26.500.000	1.893.675.002
26.453.3009	Melhoria da mobilidade urbana universal	02					1.248.710.000			1.248.710.000	1.248.710.000
26.453.3009	Melhoria da mobilidade urbana universal	07					33.442.947			33.442.947	33.442.947
26.453.3009	Melhoria da mobilidade urbana universal	08					158.878.226	2.000		158.880.226	158.880.226
26.572	Desenvolvimento Tecnológico e Engenharia	07			776.715.466	776.715.466	15.649.000	1.864.547		17.513.547	794.229.013
26.572.3009	Melhoria da mobilidade urbana universal	07					1.000			1.000	1.000
26.572.3009	Melhoria da mobilidade urbana universal	08			776.715.466	776.715.466	15.648.000	1.864.547		17.512.547	794.228.013
26.785	Transportes Especiais	08			1.000	1.000	40.001.000			40.001.000	40.002.000
26.785.3009	Melhoria da mobilidade urbana universal	08			1.000	1.000	40.001.000			40.001.000	40.002.000
<b>27</b>	<b>Desporto e Lazer</b>		54.518.440		187.574.946	242.093.386	416.050.201			416.050.201	658.143.587
27.122	Administração Geral	00	54.518.440		13.256.960	67.775.400	139.000			139.000	67.914.400
27.122.3024	Suporte Administrativo	00	54.518.440		13.256.960	67.775.400	139.000			139.000	67.914.400
27.126	Tecnologia da Informação	00			4.500.000	4.500.000					4.500.000
27.126.3024	Suporte Administrativo	00			4.500.000	4.500.000					4.500.000



**CONSOLIDADO GERAL**  
**Demonstrativo Segundo a Função, Subfunção, Programa, Grupo de Despesa e Vínculo**

Exercício: 2015

R\$ 1,00

Código	Especificação	Fonte	Pessoal e Encargos Sociais	Juros e Encargos da Dívida	Outras Despesas Correntes	Sub-Total Despesas Correntes	Investimentos	Inversões Financeiras	Amortização da Dívida	Sub-Total Despesas de Capital	Total
27.811	Desporto de Rendimento	02					315.041.504			315.041.504	315.041.504
27.811.3017	Promoção de atividades esportivas, recreativas e de lazer	02					315.041.504			315.041.504	315.041.504
27.812	Desporto Comunitário	00			152.817.986	152.817.986	8.400.000			8.400.000	161.217.986
27.812.3017	Promoção de atividades esportivas, recreativas e de lazer	00			127.617.986	127.617.986	400.000			400.000	128.017.986
27.812.3017	Promoção de atividades esportivas, recreativas e de lazer	07			25.000.000	25.000.000	5.000.000			5.000.000	30.000.000
27.812.3017	Promoção de atividades esportivas, recreativas e de lazer	08			200.000	200.000	3.000.000			3.000.000	3.200.000
27.813	Lazer	02			17.000.000	17.000.000	92.469.697			92.469.697	109.469.697
27.813.3015	Promoção da cidade como centro de eventos e destino turístico de referência	02					92.000.000			92.000.000	92.000.000
27.813.3015	Promoção da cidade como centro de eventos e destino turístico de referência	07					467.697			467.697	467.697
27.813.3017	Promoção de atividades esportivas, recreativas e de lazer	00			17.000.000	17.000.000	2.000			2.000	17.002.000
<b>28</b>	<b>Encargos Especiais</b>		671.860.981	2.743.538.236	4.622.556	<b>3.420.021.773</b>	660.660.981		1.765.297.495	<b>2.425.958.476</b>	<b>5.845.980.249</b>
28.062	Defesa do Interesse Público no Processo Judiciário	00			500.000	500.000					500.000
28.062.0000	Encargos Especiais	00			500.000	500.000					500.000
28.841	Refinanciamento da Dívida Interna	00		2.659.713.467		2.659.713.467			1.382.883.870	1.382.883.870	4.042.597.337
28.841.0000	Encargos Especiais	00		2.659.713.467		2.659.713.467			1.341.417.068	1.341.417.068	4.001.130.535
28.841.0000	Encargos Especiais	07							41.466.802	41.466.802	41.466.802
28.843	Serviço da Dívida Interna	00		70.002.449		70.002.449			280.584.141	280.584.141	350.586.590
28.843.0000	Encargos Especiais	00		70.002.449		70.002.449			280.584.141	280.584.141	350.586.590
28.844	Serviço da Dívida Externa	00		13.822.320		13.822.320			101.829.484	101.829.484	115.651.804
28.844.0000	Encargos Especiais	00		13.822.320		13.822.320			101.829.484	101.829.484	115.651.804
28.846	Outros Encargos Especiais	00	671.860.981		4.122.556	675.983.537	660.660.981			660.660.981	1.336.644.518
28.846.0000	Encargos Especiais	00	671.860.981		4.122.556	675.983.537	660.660.981			660.660.981	1.336.644.518
<b>99</b>	<b>Reserva de Contingência</b>										<b>110.000.000</b>
99.999	Reserva de Contingência	00									110.000.000
99.999.9999	Reserva de Contingência	00									110.000.000
<b>Total:</b>			<b>17.651.213.436</b>	<b>2.744.099.836</b>	<b>20.320.730.153</b>	<b>40.716.043.425</b>	<b>8.703.747.742</b>	<b>32.636.547</b>	<b>1.770.320.407</b>	<b>10.506.704.696</b>	<b>51.332.748.121</b>



**CONSOLIDADO GERAL**  
**Demonstrativo da Despesa Fixada por Órgãos e Grupo de Despesa**

Exercício: 2015

R\$ 1,00

Órgão	Especificação	Fonte	Pessoal e Encargos Sociais	Juros e Encargos da Dívida	Outras Despesas Correntes	Sub-Total Despesas Correntes	Investimentos	Inversões Financeiras	Amortização da Dívida	Sub-Total Despesas de Capital	Total
01	Autarquia Hospitalar Municipal	00	540.477.746	0	491.192.356	1.031.670.102	3.000	0	0	3.000	1.031.673.102
		02	0	0	200.069.000	200.069.000	64.703.720	0	0	64.703.720	264.772.720
		06	0	0	1.340.999	1.340.999	854.200	0	0	854.200	2.195.199
02	Hospital do Servidor Público Municipal	00	209.857.792	0	73.550.000	283.407.792	1.000	0	0	1.000	283.408.792
		02	0	0	5.628.000	5.628.000	0	0	0	0	5.628.000
		06	0	0	3.500.000	3.500.000	3.869.000	0	0	3.869.000	7.369.000
03	Instituto de Previdência Municipal de São Paulo	00	2.571.339.733	0	0	2.571.339.733	0	0	0	0	2.571.339.733
		02	130.000.000	0	0	130.000.000	0	0	0	0	130.000.000
		06	2.744.880.947	500.000	30.750.200	2.776.131.147	7.915.000	0	2.000.000	9.915.000	2.786.046.147
		08	53.295.712	0	0	53.295.712	0	0	0	0	53.295.712
04	Serviço Funerário do Município de São Paulo	06	63.655.000	0	72.309.000	135.964.000	1.774.000	28.262.000	0	30.036.000	166.000.000
09	Câmara Municipal de São Paulo	00	387.025.023	0	150.527.199	537.552.222	37.837.778	0	0	37.837.778	575.390.000
10	Tribunal de Contas do Município de São Paulo	00	250.962.000	0	17.740.000	268.702.000	218.000	0	0	218.000	268.920.000
11	Secretaria do Governo Municipal	00	21.631.895	0	167.883.538	189.515.433	18.205.000	1.000	0	18.206.000	207.721.433
		02	0	0	0	0	60.000.000	0	0	60.000.000	60.000.000
12	Secretaria Municipal de Coordenação das Subprefeituras	00	49.553.696	0	245.341.358	294.895.054	109.516.054	0	0	109.516.054	404.411.108
		02	0	0	0	0	145.000.000	0	0	145.000.000	145.000.000
		03	0	0	0	0	14.850.884	0	0	14.850.884	14.850.884
		07	0	0	0	0	36.999.998	0	0	36.999.998	36.999.998
13	Secretaria Municipal de Planejamento, Orçamento e Gestão	00	52.849.440	0	197.238.410	250.087.850	8.492.000	1.000	0	8.493.000	258.580.850
		07	0	0	0	0	12.000.000	0	0	12.000.000	12.000.000
14	Secretaria Municipal de Habitação	00	26.995.124	0	109.884.493	136.879.617	136.354.507	0	0	136.354.507	273.234.124
		02	0	0	0	0	666.400.000	0	0	666.400.000	666.400.000
		03	0	0	0	0	214.600.000	0	0	214.600.000	214.600.000
		07	0	0	0	0	20.650.897	0	0	20.650.897	20.650.897
16	Secretaria Municipal de Educação	00	1.604.269.379	0	3.353.670.751	4.957.940.130	41.860.956	0	0	41.860.956	4.999.801.086
		02	0	0	715.269.241	715.269.241	428.174.768	0	0	428.174.768	1.143.444.009
		03	0	0	0	0	18.000.000	0	0	18.000.000	18.000.000
		04	3.476.364.213	0	0	3.476.364.213	0	0	0	0	3.476.364.213
		07	0	0	63.297.677	63.297.677	90.000.000	0	0	90.000.000	153.297.677
17	Secretaria Municipal de Finanças e Desenvolvimento Econômico	00	219.093.146	0	104.516.229	323.609.375	12.156.724	3.000	0	12.159.724	335.769.099
		01	0	0	0	0	80.610.513	0	0	80.610.513	80.610.513
		07	15.000.000	0	0	15.000.000	0	0	0	0	15.000.000
19	Secretaria Municipal de Esportes, Lazer e Recreação	00	54.518.440	0	147.507.037	202.025.477	541.000	0	0	541.000	202.566.477



**CONSOLIDADO GERAL**  
**Demonstrativo da Despesa Fixada por Órgãos e Grupo de Despesa**

Exercício: 2015

R\$ 1,00

Órgão	Especificação	Fonte	Pessoal e Encargos Sociais	Juros e Encargos da Dívida	Outras Despesas Correntes	Sub-Total Despesas Correntes	Investimentos	Inversões Financeiras	Amortização da Dívida	Sub-Total Despesas de Capital	Total
19	Secretaria Municipal de Esportes, Lazer e Recreação	02	0	0	0	0	315.041.504	0	0	315.041.504	315.041.504
		07	0	0	17.272.727	17.272.727	5.000.000	0	0	5.000.000	22.272.727
20	Secretaria Municipal de Transportes	00	7.396.192	0	1.979.362.493	1.986.758.685	25.897.100	2.500.000	0	28.397.100	2.015.155.785
		07	0	0	0	0	30.000.000	0	0	30.000.000	30.000.000
21	Secretaria Municipal dos Negócios Jurídicos	00	90.516.116	0	30.077.727	120.593.843	6.211.000	0	0	6.211.000	126.804.843
		08	54.980.000	0	5.446.616	60.426.616	200.000	0	0	200.000	60.626.616
22	Secretaria Municipal de Infra-Estrutura Urbana e Obras	00	27.842.568	0	34.623.135	62.465.703	208.000	0	0	208.000	62.673.703
		02	0	0	0	0	1.500.220.110	0	0	1.500.220.110	1.500.220.110
		07	0	0	0	0	50.120.181	1.000	0	50.121.181	50.121.181
23	Secretaria Municipal de Serviços	00	17.188.544	0	46.027.352	63.215.896	150.000	0	0	150.000	63.365.896
24	Secretaria Municipal de Assistência e Desenvolvimento Social	00	78.004.478	0	94.844.682	172.849.160	0	0	0	0	172.849.160
		07	0	0	5.000.000	5.000.000	0	0	0	0	5.000.000
25	Secretaria Municipal de Cultura	00	89.070.967	0	282.839.312	371.910.279	16.904.100	1.000	0	16.905.100	388.815.379
		02	0	0	0	0	6.500.000	0	0	6.500.000	6.500.000
27	Secretaria Municipal do Verde e do Meio Ambiente	00	50.229.560	0	130.378.502	180.608.062	526.628	0	0	526.628	181.134.690
		07	0	0	40.562.868	40.562.868	0	0	0	0	40.562.868
28	Encargos Gerais do Município	00	2.353.861.807	2.743.548.236	531.077.746	5.628.487.789	661.663.981	0	1.723.830.693	2.385.494.674	8.013.982.463
		07	0	0	15.617.273	15.617.273	0	0	41.466.802	41.466.802	57.084.075
30	Secretaria Municipal do Desenvolvimento Trabalho e Empreendedorismo	00	13.042.938	0	76.221.030	89.263.968	10.467.850	0	0	10.467.850	99.731.818
		02	0	0	27.210.742	27.210.742	56.709.258	0	0	56.709.258	83.920.000
		03	0	0	0	0	10.000.000	0	0	10.000.000	10.000.000
31	Secretaria Municipal de Relações Internacionais e Federativas	00	3.229.936	0	3.081.123	6.311.059	70.000	0	0	70.000	6.381.059
32	Controladoria Geral do Município de São Paulo	00	11.868.803	0	8.121.000	19.989.803	400.000	0	0	400.000	20.389.803
34	Secretaria Municipal de Direitos Humanos e Cidadania	00	18.104.259	0	38.233.966	56.338.225	884.534	0	0	884.534	57.222.759
		02	0	0	10.084.532	10.084.532	471.549	0	0	471.549	10.556.081
		07	0	0	1.070.579	1.070.579	0	0	0	0	1.070.579
36	Secretaria Municipal da Pessoa com Deficiência e Mobilidade Reduzida	00	4.319.256	0	7.708.729	12.027.985	5.156.000	0	0	5.156.000	17.183.985
		02	0	0	50.000	50.000	550.000	0	0	550.000	600.000



**CONSOLIDADO GERAL**  
**Demonstrativo da Despesa Fixada por Órgãos e Grupo de Despesa**

Exercício: 2015

R\$ 1,00

Órgão	Especificação	Fonte	Pessoal e Encargos Sociais	Juros e Encargos da Dívida	Outras Despesas Correntes	Sub-Total Despesas Correntes	Investimentos	Inversões Financeiras	Amortização da Dívida	Sub-Total Despesas de Capital	Total
37	Secretaria Municipal de Desenvolvimento Urbano	00	20.343.882	0	25.485.083	45.828.965	7.692.155	1.000	0	7.693.155	53.522.120
		08	0	0	0	0	827.565.280	2.000	0	827.567.280	827.567.280
38	Secretaria Municipal de Segurança Urbana	00	267.241.657	0	132.373.570	399.615.227	1.957.866	0	0	1.957.866	401.573.093
		02	0	0	15.872.015	15.872.015	2.450.000	0	0	2.450.000	18.322.015
		07	0	0	50.000.000	50.000.000	0	0	0	0	50.000.000
39	Secretaria Municipal de Promoção da Igualdade Racial	00	2.629.973	0	10.089.120	12.719.093	120.000	0	0	120.000	12.839.093
40	Secretaria Municipal de Relações Governamentais	00	2.235.589	0	10.919.473	13.155.062	350.000	0	0	350.000	13.505.062
41	Subprefeitura Perus	00	10.889.560	0	12.565.987	23.455.547	94.936	0	0	94.936	23.550.483
		07	0	0	0	0	2.436.502	0	0	2.436.502	2.436.502
42	Subprefeitura Pirituba/Jaraguá	00	14.260.093	0	18.269.873	32.529.966	19.924	0	0	19.924	32.549.890
		07	0	0	0	0	3.573.139	0	0	3.573.139	3.573.139
43	Subprefeitura Freguesia/Brasilândia	00	12.927.077	0	17.497.830	30.424.907	145.000	0	0	145.000	30.569.907
		07	0	0	0	0	2.583.838	0	0	2.583.838	2.583.838
44	Subprefeitura Casa Verde/Cachoeirinha	00	9.285.435	0	14.292.841	23.578.276	20.000	0	0	20.000	23.598.276
		07	0	0	0	0	2.361.102	0	0	2.361.102	2.361.102
45	Subprefeitura Santana/Tucuruvi	00	14.297.292	0	17.238.729	31.536.021	30.000	0	0	30.000	31.566.021
		07	0	0	0	0	2.749.585	0	0	2.749.585	2.749.585
46	Subprefeitura Jaçanã/Tremembé	00	12.494.827	0	14.147.777	26.642.604	20.000	0	0	20.000	26.662.604
		07	0	0	0	0	3.281.810	0	0	3.281.810	3.281.810
47	Subprefeitura Vila Maria/Vila Guilherme	00	13.022.904	0	16.728.341	29.751.245	50.000	0	0	50.000	29.801.245
		07	0	0	0	0	2.764.650	0	0	2.764.650	2.764.650
48	Subprefeitura Lapa	00	14.285.153	0	18.272.482	32.557.635	55.000	0	0	55.000	32.612.635
		07	0	0	0	0	3.442.000	0	0	3.442.000	3.442.000
49	Subprefeitura Sé	00	19.320.047	0	43.306.190	62.626.237	9.500	0	0	9.500	62.635.737
		07	0	0	0	0	4.039.150	0	0	4.039.150	4.039.150
50	Subprefeitura Butantã	00	16.019.311	0	23.530.867	39.550.178	12.294	0	0	12.294	39.562.472
		07	0	0	0	0	4.800.563	0	0	4.800.563	4.800.563
51	Subprefeitura Pinheiros	00	15.544.603	0	20.585.269	36.129.872	20.000	0	0	20.000	36.149.872
		07	0	0	0	0	3.258.406	0	0	3.258.406	3.258.406
52	Subprefeitura Vila Mariana	00	14.274.803	0	18.120.851	32.395.654	50.000	0	0	50.000	32.445.654
		07	0	0	0	0	2.847.951	0	0	2.847.951	2.847.951
53	Subprefeitura Ipiranga	00	15.713.598	0	22.824.294	38.537.892	20.000	0	0	20.000	38.557.892
		07	0	0	0	0	3.173.421	0	0	3.173.421	3.173.421
54	Subprefeitura Santo Amaro	00	13.492.433	0	19.717.467	33.209.900	6.000	0	0	6.000	33.215.900



**CONSOLIDADO GERAL**  
**Demonstrativo da Despesa Fixada por Órgãos e Grupo de Despesa**

Exercício: 2015

R\$ 1,00

Órgão	Especificação	Fonte	Pessoal e Encargos Sociais	Juros e Encargos da Dívida	Outras Despesas Correntes	Sub-Total Despesas Correntes	Investimentos	Inversões Financeiras	Amortização da Dívida	Sub-Total Despesas de Capital	Total
54	Subprefeitura Santo Amaro	07	0	0	0	0	3.213.849	0	0	3.213.849	3.213.849
55	Subprefeitura Jabaquara	00	10.426.646	0	15.636.032	26.062.678	5.000	0	0	5.000	26.067.678
		07	0	0	0	0	1.613.211	0	0	1.613.211	1.613.211
56	Subprefeitura Cidade Ademar	00	8.183.606	0	16.931.807	25.115.413	55.000	0	0	55.000	25.170.413
		07	0	0	0	0	2.664.630	0	0	2.664.630	2.664.630
57	Subprefeitura Campo Limpo	00	14.574.200	0	30.186.827	44.761.027	110.000	0	0	110.000	44.871.027
		07	0	0	0	0	3.082.052	0	0	3.082.052	3.082.052
58	Subprefeitura M'Boi Mirim	00	10.115.659	0	23.600.515	33.716.174	15.000	0	0	15.000	33.731.174
		07	0	0	0	0	3.879.163	0	0	3.879.163	3.879.163
59	Subprefeitura Capela do Socorro	00	11.338.915	0	20.925.905	32.264.820	50.000	0	0	50.000	32.314.820
		02	0	0	0	0	900.000	0	0	900.000	900.000
		07	0	0	0	0	6.470.239	0	0	6.470.239	6.470.239
60	Subprefeitura Parelheiros	00	7.779.082	0	16.161.335	23.940.417	25.000	0	0	25.000	23.965.417
		07	0	0	0	0	7.481.116	0	0	7.481.116	7.481.116
61	Subprefeitura Penha	00	16.493.709	0	25.320.316	41.814.025	51.607	0	0	51.607	41.865.632
		07	0	0	0	0	4.118.553	0	0	4.118.553	4.118.553
62	Subprefeitura Ermelino Matarazzo	00	11.313.663	0	14.163.501	25.477.164	1.000	0	0	1.000	25.478.164
		07	0	0	0	0	1.842.806	0	0	1.842.806	1.842.806
63	Subprefeitura São Miguel	00	18.557.262	0	21.106.987	39.664.249	45.000	0	0	45.000	39.709.249
		02	0	0	0	0	243.750	0	0	243.750	243.750
		07	0	0	0	0	2.911.904	0	0	2.911.904	2.911.904
64	Subprefeitura Itaim Paulista	00	14.197.043	0	17.264.257	31.461.300	48.103	0	0	48.103	31.509.403
		07	0	0	0	0	2.594.392	0	0	2.594.392	2.594.392
65	Subprefeitura Moóca	00	17.261.263	0	22.025.418	39.286.681	30.000	0	0	30.000	39.316.681
		07	0	0	0	0	3.366.547	0	0	3.366.547	3.366.547
66	Subprefeitura Aricanduva/Formosa/Carrão	00	14.064.931	0	19.368.247	33.433.178	56.482	0	0	56.482	33.489.660
		07	0	0	0	0	2.518.688	0	0	2.518.688	2.518.688
67	Subprefeitura Itaquera	00	15.458.459	0	22.562.116	38.020.575	10.000	0	0	10.000	38.030.575
		07	0	0	0	0	4.370.711	0	0	4.370.711	4.370.711
68	Subprefeitura Guaianases	00	16.219.446	0	18.427.867	34.647.313	40.000	0	0	40.000	34.687.313
		07	0	0	0	0	2.058.198	0	0	2.058.198	2.058.198
69	Subprefeitura Vila Prudente	00	12.273.143	0	13.622.644	25.895.787	20.000	0	0	20.000	25.915.787
		07	0	0	0	0	5.854.404	0	0	5.854.404	5.854.404
70	Subprefeitura São Mateus	00	13.192.226	0	37.246.285	50.438.511	30.000	0	0	30.000	50.468.511
		07	0	0	0	0	4.451.142	0	0	4.451.142	4.451.142
71	Subprefeitura Cidade Tiradentes	00	9.132.046	0	12.580.990	21.713.036	1.000	0	0	1.000	21.714.036
		07	0	0	0	0	1.776.440	0	0	1.776.440	1.776.440
72	Subprefeitura de Sapopemba	00	3.263.906	0	11.784.873	15.048.779	85.000	0	0	85.000	15.133.779
		07	0	0	0	0	4.419.836	0	0	4.419.836	4.419.836



**CONSOLIDADO GERAL**  
**Demonstrativo da Despesa Fixada por Órgãos e Grupo de Despesa**

Exercício: 2015

R\$ 1,00

Órgão	Especificação	Fonte	Pessoal e Encargos Sociais	Juros e Encargos da Dívida	Outras Despesas Correntes	Sub-Total Despesas Correntes	Investimentos	Inversões Financeiras	Amortização da Dívida	Sub-Total Despesas de Capital	Total
74	Secretaria Municipal de Comunicação e Informação Social	00	4.860.800	0	149.832.000	154.692.800	600.000	0	0	600.000	155.292.800
75	Fundo Municipal de Parques	08	0	0	0	0	1.000	0	0	1.000	1.000
76	Fundo Especial de Despesas da Câmara Municipal de São Paulo	08	0	0	3.299.887	3.299.887	1.310.113	0	0	1.310.113	4.610.000
77	Fundo Especial de Despesas do Tribunal de Contas	08	0	0	1.048.000	1.048.000	1.802.000	0	0	1.802.000	2.850.000
78	Secretaria Municipal de Licenciamento	00	41.494.653	0	27.745.555	69.240.208	1.165.985	0	0	1.165.985	70.406.193
79	Secretaria Municipal de Políticas para as Mulheres	00	4.613.739	0	5.380.168	9.993.907	3.159.736	0	0	3.159.736	13.153.643
		02	0	0	777.893	777.893	740.329	0	0	740.329	1.518.222
		07	0	0	0	0	2.940.000	0	0	2.940.000	2.940.000
80	Fundação Paulistana de Educação e Tecnologia	00	7.289.132	0	5.295.882	12.585.014	740.960	0	0	740.960	13.325.974
		02	1.708.000	0	6.612.000	8.320.000	0	0	0	0	8.320.000
		06	0	0	26.249	26.249	0	0	0	0	26.249
81	Autoridade Municipal de Limpeza Urbana/Fundo Munic.de Limpeza Urbana	00	5.157.486	0	1.891.991.533	1.897.149.019	1.212.431	0	0	1.212.431	1.898.361.450
		02	0	0	2.000	2.000	45.958.783	0	0	45.958.783	45.960.783
		08	0	0	119.615.105	119.615.105	0	0	0	0	119.615.105
83	Companhia Metropolitana de Habitação de São Paulo	00	44.399.795	0	25.256.438	69.656.233	280.000	0	0	280.000	69.936.233
		02	0	0	0	0	3.260.850	0	0	3.260.850	3.260.850
		03	0	0	0	0	12.000.000	0	0	12.000.000	12.000.000
		09	720.000	51.600	1.671.770	2.443.370	111.073.156	0	3.022.912	114.096.068	116.539.438
84	Fundo Municipal de Saúde	00	1.510.251.185	0	3.115.120.054	4.625.371.239	70.767.700	0	0	70.767.700	4.696.138.939
		02	25.600.000	0	2.167.840.000	2.193.440.000	585.401.000	0	0	585.401.000	2.778.841.000
		03	0	0	51.980.000	51.980.000	1.340.000	0	0	1.340.000	53.320.000
		07	0	0	0	0	100.000.000	0	0	100.000.000	100.000.000
		08	0	0	0	0	2.000.000	0	0	2.000.000	2.000.000
85	Fundação Theatro Municipal de São Paulo	00	1.570.494	0	73.094.626	74.665.120	500.001	0	0	500.001	75.165.121
		06	0	0	9.000.000	9.000.000	0	0	0	0	9.000.000
		07	0	0	38.000.000	38.000.000	0	0	0	0	38.000.000
86	Fundo Municipal de Saneamento Ambiental e Infraestrutura	00	0	0	0	0	25.000.000	0	0	25.000.000	25.000.000
		03	0	0	0	0	229.000.000	0	0	229.000.000	229.000.000
		08	0	0	0	0	360.000.000	0	0	360.000.000	360.000.000



**CONSOLIDADO GERAL**  
**Demonstrativo da Despesa Fixada por Órgãos e Grupo de Despesa**

Exercício: 2015

R\$ 1,00

Órgão	Especificação	Fonte	Pessoal e Encargos Sociais	Juros e Encargos da Dívida	Outras Despesas Correntes	Sub-Total Despesas Correntes	Investimentos	Inversões Financeiras	Amortização da Dívida	Sub-Total Despesas de Capital	Total
87	Fundo Municipal de Desenvolvimento de Trânsito	02	0	0	0	0	486.910.000	0	0	486.910.000	486.910.000
		08	0	0	849.925.450	849.925.450	55.226.000	1.864.547	0	57.090.547	907.015.997
88	Fundo de Preservação do Patrimônio Histórico e Cultural	08	0	0	0	0	463.480	0	0	463.480	463.480
89	Fundo Municipal de Esportes, Lazer e Recreação	08	0	0	200.000	200.000	3.000.000	0	0	3.000.000	3.200.000
90	Fundo Municipal dos Direitos da Criança e do Adolescente	00	0	0	3.164.500	3.164.500	35.500	0	0	35.500	3.200.000
		05	0	0	101.562.683	101.562.683	10.000.000	0	0	10.000.000	111.562.683
91	Fundo Municipal de Habitação	00	0	0	0	0	21.000.000	0	0	21.000.000	21.000.000
		02	0	0	0	0	68.750.000	0	0	68.750.000	68.750.000
		07	0	0	0	0	19.000.000	0	0	19.000.000	19.000.000
		08	0	0	10.286.781	10.286.781	15.214.190	0	0	15.214.190	25.500.971
93	Fundo Municipal de Assistência Social	00	0	0	769.290.646	769.290.646	8.010.000	0	0	8.010.000	777.300.646
		02	0	0	59.187.004	59.187.004	0	0	0	0	59.187.004
		03	0	0	66.702.738	66.702.738	0	0	0	0	66.702.738
		07	0	0	17.000.000	17.000.000	8.000.000	0	0	8.000.000	25.000.000
94	Fundo Especial do Meio Ambiente e Desenvolvimento Sustentável	08	0	0	54.750.000	54.750.000	24.957.839	0	0	24.957.839	79.707.839
95	Fundo Especial de Promoção de Atividades Culturais	08	0	0	2.190.000	2.190.000	0	0	0	0	2.190.000
96	Fundo Municipal de Turismo	00	0	0	0	0	1.000	0	0	1.000	1.000
97	Fundo de Proteção do Patrimônio Cultural e Ambiental Paulistano	08	0	0	0	0	1.500.000	0	0	1.500.000	1.500.000
98	Fundo de Desenvolvimento Urbano	08	0	0	0	0	509.000.000	0	0	509.000.000	509.000.000
99	Fundo Municipal de Iluminação Pública	08	0	0	275.999.588	275.999.588	24.975.000	0	0	24.975.000	300.974.588
	<b>Reserva de Contigência</b>	00	0	0	0	0	0	0	0	0	<b>110.000.000</b>
<b>Total:</b>			<b>17.651.213.436</b>	<b>2.744.099.836</b>	<b>20.320.730.153</b>	<b>40.716.043.425</b>	<b>8.703.747.742</b>	<b>32.636.547</b>	<b>1.770.320.407</b>	<b>10.506.704.696</b>	<b>51.332.748.121</b>

**CONSOLIDADO GERAL****Natureza da Despesa**

Exercício: 2015

R\$1,00

Código	Fonte	Especificação	Elemento de Despesa	Modalidade de Aplicação	Grupo de Despesa	Categoria Econômica
<b>3</b>		<b>Despesas Correntes</b>				<b>40.716.043.425</b>
<b>3.1</b>		<b>Pessoal e Encargos Sociais</b>			<b>17.651.213.436</b>	
<b>3.1.30</b>		<b>Transferências a Estados e ao Distrito Federal</b>		<b>720.000</b>		
3.1.30.96	09	Ressarcimento de Despesas de Pessoal Requisitado	720.000			
<b>3.1.90</b>		<b>Aplicações Diretas</b>		<b>15.987.099.056</b>		
3.1.90.01	00	Aposentadorias do RPPS, Reserva Remun.e Ref. dos Militares	2.571.339.733			
3.1.90.01	02	Aposentadorias do RPPS, Reserva Remun.e Ref. dos Militares	130.000.000			
3.1.90.01	06	Aposentadorias do RPPS, Reserva Remun.e Ref. dos Militares	2.019.402.947			
3.1.90.01	08	Aposentadorias do RPPS, Reserva Remun.e Ref. dos Militares	52.295.712			
3.1.90.03	06	Pensões do RPPS e do Militar	710.000.000			
3.1.90.03	08	Pensões do RPPS e do Militar	1.000.000			
3.1.90.05	00	Outros Benefícios Previdenciários do Servidor ou do Militar	524.930			
3.1.90.05	06	Outros Benefícios Previdenciários do Servidor ou do Militar	166.000			
3.1.90.11	00	Vencimentos e Vantagens Fixas - Pessoal Civil	5.887.838.005			
3.1.90.11	02	Vencimentos e Vantagens Fixas - Pessoal Civil	25.708.000			
3.1.90.11	04	Vencimentos e Vantagens Fixas - Pessoal Civil	3.476.364.213			
3.1.90.11	06	Vencimentos e Vantagens Fixas - Pessoal Civil	52.830.000			
3.1.90.11	07	Vencimentos e Vantagens Fixas - Pessoal Civil	15.000.000			
3.1.90.11	08	Vencimentos e Vantagens Fixas - Pessoal Civil	54.980.000			
3.1.90.13	00	Obrigações Patronais	250.784.186			
3.1.90.13	02	Obrigações Patronais	1.600.000			
3.1.90.13	06	Obrigações Patronais	1.042.000			
3.1.90.16	00	Outras Despesas Variáveis - Pessoal Civil	2.750.000			
3.1.90.16	06	Outras Despesas Variáveis - Pessoal Civil	5.800.000			
3.1.90.91	00	Sentenças Judiciais	690.460.981			
3.1.90.91	06	Sentenças Judiciais	6.970.000			
3.1.90.92	00	Despesas de Exercícios Anteriores	3.609.000			
3.1.90.92	06	Despesas de Exercícios Anteriores	2.000.000			
3.1.90.94	00	Indenizações e Restituições Trabalhistas	11.762.000			
3.1.90.94	06	Indenizações e Restituições Trabalhistas	500.000			
3.1.90.96	00	Ressarcimento de Despesas de Pessoal Requisitado	12.371.349			
<b>3.1.91</b>		<b>Apl.Dir.Dec.Op. entre Órgãos,Fundos e Ent.Int.Orç.Fiscal e Seg.Social</b>			<b>1.663.394.380</b>	
3.1.91.13	00	Obrigações Patronais	1.652.987.380			
3.1.91.13	06	Obrigações Patronais	9.825.000			
3.1.91.92	00	Despesas de Exercícios Anteriores	582.000			
<b>3.2</b>		<b>Juros e Encargos da Dívida</b>			<b>2.744.099.836</b>	
<b>3.2.90</b>		<b>Aplicações Diretas</b>		<b>2.744.099.836</b>		
3.2.90.21	00	Juros sobre a Dívida por Contrato	2.738.779.419			
3.2.90.21	06	Juros sobre a Dívida por Contrato	500.000			
3.2.90.21	09	Juros sobre a Dívida por Contrato	51.600			
3.2.90.22	00	Outros Encargos sobre a Dívida por Contrato	4.757.817			
3.2.90.92	00	Despesas de Exercícios Anteriores	11.000			
<b>3.3</b>		<b>Outras Despesas Correntes</b>			<b>20.320.730.153</b>	
<b>3.3.20</b>		<b>Transferências a União</b>		<b>2.100.000</b>		
3.3.20.01	06	Aposentadorias, Reserva Remunerada e Reformas dos Militares	2.000.000			
3.3.20.03	06	Pensões do RPPS e do Militar	100.000			
<b>3.3.30</b>		<b>Transferências a Estados e ao Distrito Federal</b>		<b>32.505.000</b>		
3.3.30.41	00	Contribuições	2.505.000			
3.3.30.41	08	Contribuições	30.000.000			
<b>3.3.50</b>		<b>Transferências a Instituições Privadas sem Fins Lucrativos</b>		<b>5.405.079.187</b>		
3.3.50.39	00	Outros Serviços de Terceiros - Pessoa Jurídica	4.194.096.290			
3.3.50.39	02	Outros Serviços de Terceiros - Pessoa Jurídica	909.749.662			
3.3.50.39	03	Outros Serviços de Terceiros - Pessoa Jurídica	93.293.283			
3.3.50.39	05	Outros Serviços de Terceiros - Pessoa Jurídica	101.562.683			
3.3.50.39	06	Outros Serviços de Terceiros - Pessoa Jurídica	8.000.000			
3.3.50.39	07	Outros Serviços de Terceiros - Pessoa Jurídica	42.000.000			
3.3.50.41	00	Contribuições	656.360			
3.3.50.41	02	Contribuições	35.892.000			
3.3.50.43	00	Subvenções Sociais	5.471.644			
3.3.50.48	00	Outros Auxílios Financeiros a Pessoas Físicas	14.357.265			
<b>3.3.80</b>		<b>Transferências ao Exterior</b>		<b>106.000</b>		
3.3.80.41	00	Contribuições	106.000			
<b>3.3.90</b>		<b>Aplicações Diretas</b>		<b>14.871.646.739</b>		

**CONSOLIDADO GERAL****Natureza da Despesa**

Exercício: 2015

R\$1,00

<b>Código</b>	<b>Fonte</b>	<b>Especificação</b>	<b>Elemento de Despesa</b>	<b>Modalidade de Aplicação</b>	<b>Grupo de Despesa</b>	<b>Categoria Econômica</b>
3.3.90.05	00	Outros Benefícios Previdenciários do Servidor ou do Militar	180.000			
3.3.90.08	00	Outros Benefícios Assistenciais do Servidor ou do Militar	4.500.000			
3.3.90.08	06	Outros Benefícios Assistenciais do Servidor ou do Militar	170.000			
3.3.90.14	00	Diárias - Civil	3.136.350			
3.3.90.14	02	Diárias - Civil	297.428			
3.3.90.14	06	Diárias - Civil	50.000			
3.3.90.14	08	Diárias - Civil	270.000			
3.3.90.30	00	Material de Consumo	399.666.316			
3.3.90.30	02	Material de Consumo	517.277.021			
3.3.90.30	03	Material de Consumo	10.240.000			
3.3.90.30	06	Material de Consumo	5.818.249			
3.3.90.30	08	Material de Consumo	579.000			
3.3.90.31	00	Premiações Culturais, Artísticas, Científicas, Desport. e Outras	1.150.376			
3.3.90.31	02	Premiações Culturais, Artísticas, Científicas, Desport. e Outras	148.656			
3.3.90.31	08	Premiações Culturais, Artísticas, Científicas, Desport. e Outras	190.000			
3.3.90.32	00	Material, Bem ou Serviço para Distribuição Gratuita	186.520.194			
3.3.90.32	02	Material, Bem ou Serviço para Distribuição Gratuita	6.200.000			
3.3.90.32	07	Material, Bem ou Serviço para Distribuição Gratuita	63.297.677			
3.3.90.33	00	Passagens e Despesas com Locomoção	7.271.882			
3.3.90.33	02	Passagens e Despesas com Locomoção	748.252			
3.3.90.33	06	Passagens e Despesas com Locomoção	80.000			
3.3.90.33	08	Passagens e Despesas com Locomoção	310.000			
3.3.90.35	00	Serviços de Consultoria	39.872.184			
3.3.90.35	02	Serviços de Consultoria	2.500.000			
3.3.90.35	06	Serviços de Consultoria	1.300.000			
3.3.90.36	00	Outros Serviços de Terceiros - Pessoa Física	201.220.453			
3.3.90.36	02	Outros Serviços de Terceiros - Pessoa Física	32.120.199			
3.3.90.36	03	Outros Serviços de Terceiros - Pessoa Física	9.315.169			
3.3.90.36	06	Outros Serviços de Terceiros - Pessoa Física	135.000			
3.3.90.36	07	Outros Serviços de Terceiros - Pessoa Física	3.000.000			
3.3.90.36	08	Outros Serviços de Terceiros - Pessoa Física	2.937.000			
3.3.90.37	00	Locação de Mão-de-Obra	218.972.166			
3.3.90.37	02	Locação de Mão-de-Obra	10.490.988			
3.3.90.37	06	Locação de Mão-de-Obra	20.900.000			
3.3.90.37	08	Locação de Mão-de-Obra	585.000			
3.3.90.39	00	Outros Serviços de Terceiros -Pessoa Jurídica	6.921.058.424			
3.3.90.39	02	Outros Serviços de Terceiros -Pessoa Jurídica	1.692.355.617			
3.3.90.39	03	Outros Serviços de Terceiros -Pessoa Jurídica	5.734.286			
3.3.90.39	06	Outros Serviços de Terceiros -Pessoa Jurídica	50.879.199			
3.3.90.39	07	Outros Serviços de Terceiros -Pessoa Jurídica	131.633.447			
3.3.90.39	08	Outros Serviços de Terceiros -Pessoa Jurídica	1.277.929.667			
3.3.90.39	09	Outros Serviços de Terceiros -Pessoa Jurídica	1.671.770			
3.3.90.41	00	Contribuições	1.528.594.439			
3.3.90.46	00	Auxílio-Alimentação	732.395.926			
3.3.90.46	06	Auxílio-Alimentação	10.024.000			
3.3.90.47	00	Obrigações Tributárias e Contributivas	444.917.150			
3.3.90.47	02	Obrigações Tributárias e Contributivas	806.284			
3.3.90.47	03	Obrigações Tributárias e Contributivas	100.000			
3.3.90.47	06	Obrigações Tributárias e Contributivas	13.660.000			
3.3.90.47	07	Obrigações Tributárias e Contributivas	7.890.000			
3.3.90.47	08	Obrigações Tributárias e Contributivas	890.887			
3.3.90.48	00	Outros Auxílios Financeiros a Pessoas Físicas	180.984.440			
3.3.90.48	02	Outros Auxílios Financeiros a Pessoas Físicas	16.320			
3.3.90.48	06	Outros Auxílios Financeiros a Pessoas Físicas	65.000			
3.3.90.49	00	Auxílio-Transporte	94.425.738			
3.3.90.49	06	Auxílio-Transporte	3.280.000			
3.3.90.91	00	Sentenças Judiciais	7.405.732			
3.3.90.91	06	Sentenças Judiciais	80.000			
3.3.90.91	08	Sentenças Judiciais	300.000			
3.3.90.92	00	Despesas de Exercícios Anteriores	220.000			
3.3.90.93	00	Indenizações e Restituições	12.492.853			
3.3.90.93	06	Indenizações e Restituições	385.000			
3.3.90.93	08	Indenizações e Restituições	1.000			

**CONSOLIDADO GERAL****Natureza da Despesa**

Exercício: 2015

R\$1,00

Código	Fonte	Especificação	Elemento de Despesa	Modalidade de Aplicação	Grupo de Despesa	Categoria Econômica
<b>3.3.91</b>		<b>Apl.Dir.Dec.Op. entre Órgãos,Fundos e Ent.Int.Orç.Fiscal e Seg.Social</b>		<b>9.293.227</b>		
3.3.91.39	00	Outros Serviços de Terceiros - Pessoa Jurídica	524.354			
3.3.91.39	08	Outros Serviços de Terceiros - Pessoa Jurídica	8.768.873			
<b>4</b>		<b>Despesas de Capital</b>				<b>10.506.704.696</b>
<b>4.4</b>		<b>Investimentos</b>			<b>8.703.747.742</b>	
<b>4.4.30</b>		<b>Transferências a Estados e ao Distrito Federal</b>		<b>250.000</b>		
4.4.30.41	00	Contribuições	250.000			
<b>4.4.50</b>		<b>Transferências a Instituições Privadas sem Fins Lucrativos</b>		<b>150.119.564</b>		
4.4.50.39	02	Outros Serviços de Terceiros - Pessoa Jurídica	10.000.000			
4.4.50.39	07	Outros Serviços de Terceiros - Pessoa Jurídica	22.000.000			
4.4.50.51	07	Obras e Instalações	30.200.000			
4.4.50.52	00	Equipamentos e Material Permanente	63.685.564			
4.4.50.52	02	Equipamentos e Material Permanente	104.000			
4.4.50.52	05	Equipamentos e Material Permanente	10.000.000			
4.4.50.52	07	Equipamentos e Material Permanente	14.130.000			
<b>4.4.90</b>		<b>Aplicações Diretas</b>		<b>8.519.538.178</b>		
4.4.90.14	00	Diárias - Civil	7.000			
4.4.90.30	00	Material de Consumo	14.829			
4.4.90.30	02	Material de Consumo	53.310			
4.4.90.30	07	Material de Consumo	876.250			
4.4.90.30	08	Material de Consumo	792.000			
4.4.90.33	00	Passagens e Despesas com Locomoção	6.000			
4.4.90.35	00	Serviços de Consultoria	6.916.000			
4.4.90.35	02	Serviços de Consultoria	1.215.423			
4.4.90.36	00	Outros Serviços de Terceiros - Pessoa Física	50.000			
4.4.90.36	07	Outros Serviços de Terceiros - Pessoa Física	250.000			
4.4.90.39	00	Outros Serviços de Terceiros - Pessoa Jurídica	128.019.234			
4.4.90.39	01	Outros Serviços de Terceiros - Pessoa Jurídica	66.843.822			
4.4.90.39	02	Outros Serviços de Terceiros - Pessoa Jurídica	429.072.446			
4.4.90.39	03	Outros Serviços de Terceiros - Pessoa Jurídica	53.428.439			
4.4.90.39	06	Outros Serviços de Terceiros - Pessoa Jurídica	5.620.000			
4.4.90.39	07	Outros Serviços de Terceiros - Pessoa Jurídica	87.635.635			
4.4.90.39	08	Outros Serviços de Terceiros - Pessoa Jurídica	200.439.047			
4.4.90.39	09	Outros Serviços de Terceiros - Pessoa Jurídica	10.977.513			
4.4.90.41	02	Contribuições	150.000.000			
4.4.90.47	07	Obrigações Tributárias e Contributivas	40.000			
4.4.90.47	09	Obrigações Tributárias e Contributivas	9.880.841			
4.4.90.48	00	Outros Auxílios Financeiros a Pessoas Físicas	1.679.200			
4.4.90.48	03	Outros Auxílios Financeiros a Pessoas Físicas	29.998.001			
4.4.90.48	07	Outros Auxílios Financeiros a Pessoas Físicas	50.000			
4.4.90.48	08	Outros Auxílios Financeiros a Pessoas Físicas	8.399.998			
4.4.90.51	00	Obras e Instalações	268.034.071			
4.4.90.51	02	Obras e Instalações	3.682.085.015			
4.4.90.51	03	Obras e Instalações	413.622.444			
4.4.90.51	06	Obras e Instalações	1.070.000			
4.4.90.51	07	Obras e Instalações	302.059.750			
4.4.90.51	08	Obras e Instalações	1.139.096.702			
4.4.90.51	09	Obras e Instalações	90.213.802			
4.4.90.52	00	Equipamentos e Material Permanente	83.223.513			
4.4.90.52	01	Equipamentos e Material Permanente	13.766.691			
4.4.90.52	02	Equipamentos e Material Permanente	165.855.427			
4.4.90.52	03	Equipamentos e Material Permanente	1.340.000			
4.4.90.52	06	Equipamentos e Material Permanente	7.722.200			
4.4.90.52	07	Equipamentos e Material Permanente	4.460.800			
4.4.90.52	08	Equipamentos e Material Permanente	6.596.113			
4.4.90.61	00	Aquisição de Imóveis	25.003.000			
4.4.90.61	03	Aquisição de Imóveis	1.402.000			
4.4.90.61	07	Aquisição de Imóveis	23.008.639			
4.4.90.61	08	Aquisição de Imóveis	438.051.042			
4.4.90.61	09	Aquisição de Imóveis	1.000			
4.4.90.91	00	Sentenças Judiciais	660.660.981			
<b>4.4.91</b>		<b>Apl.Dir.Dec.Op. entre Órgãos,Fundos e Ent.Int.Orç.Fiscal e Seg.Social</b>		<b>33.840.000</b>		
4.4.91.51	08	Obras e Instalações	33.840.000			

**CONSOLIDADO GERAL****Natureza da Despesa**

Exercício: 2015

R\$1,00

<b>Código</b>	<b>Fonte</b>	<b>Especificação</b>	<b>Elemento de Despesa</b>	<b>Modalidade de Aplicação</b>	<b>Grupo de Despesa</b>	<b>Categoria Econômica</b>
<b>4.5</b>		<b>Inversões Financeiras</b>			<b>32.636.547</b>	
<b>4.5.30</b>		<b>Transferências a Estados e ao Distrito Federal</b>		<b>2.000</b>		
4.5.30.65	08	Constituição ou Aumento de Capital de Empresas	2.000			
<b>4.5.90</b>		<b>Aplicações Diretas</b>		<b>32.634.547</b>		
4.5.90.62	06	Aquisição de Produtos para Revenda	28.262.000			
4.5.90.65	00	Constituição ou Aumento de Capital de Empresas	2.507.000			
4.5.90.65	07	Constituição ou Aumento de Capital de Empresas	1.000			
4.5.90.65	08	Constituição ou Aumento de Capital de Empresas	1.864.547			
<b>4.6</b>		<b>Amortização da Dívida</b>			<b>1.770.320.407</b>	
<b>4.6.90</b>		<b>Aplicações Diretas</b>		<b>1.770.320.407</b>		
4.6.90.71	00	Principal da Dívida Contratual Resgatado	1.723.830.693			
4.6.90.71	06	Principal da Dívida Contratual Resgatado	2.000.000			
4.6.90.71	07	Principal da Dívida Contratual Resgatado	41.466.802			
4.6.90.71	09	Principal da Dívida Contratual Resgatado	3.022.912			
<b>9</b>		<b>Reserva de Contingência</b>				<b>110.000.000</b>
<b>9.9</b>		<b>Reserva de Contingência</b>			<b>110.000.000</b>	
<b>9.9.99</b>		<b>Reserva de Contingência</b>		<b>110.000.000</b>		
9.9.99.99	00	Reserva de Contingência	110.000.000			
<b>Total:</b>						<b>51.332.748.121</b>



**CONSOLIDADO GERAL**  
**Demonstrativo da Dívida Pública Municipal**

Exercício: 2015  
R\$1,00

Art. 5º, parágrafo 1º e 2º da Lei Complementar 101, de 04 de maio de 2000

Órgão.Unidade. Função.SubFunção. Programa	Operações Especiais	Elemento de Despesa	Fonte	Valor
28.17.28.841.0000	0008 - Serviço da Dívida Pública Interna - Refinanciamento	3.2.90.21.00	00	2.657.088.695
		3.2.90.22.00	00	2.623.772
		3.2.90.92.00	00	1.000
		4.6.90.71.00	00	1.341.417.068
		4.6.90.71.00	07	41.466.802
				<b>4.042.597.337</b>
28.17.28.843.0000	0004 - Serviço da Dívida Pública Interna	3.2.90.21.00	00	67.868.404
		3.2.90.22.00	00	2.134.045
		4.6.90.71.00	00	280.584.141
				<b>350.586.590</b>
28.17.28.844.0000	0007 - Serviço da Dívida Pública Externa	3.2.90.21.00	00	13.822.320
		4.6.90.71.00	00	101.829.484
				<b>115.651.804</b>
<b>Total dos Encargos</b>				<b>4.508.835.731</b>



**CONSOLIDADO GERAL**  
**Evolução da Despesa por Órgão**

Exercício: 2015

R\$1,00

Órgão	Especificação	Despesa Realizada 2013	Despesa Fixada 2014	Despesa Orçada 2015
01	Autarquia Hospitalar Municipal	958.285.314	1.051.163.297	1.298.641.021
02	Hospital do Servidor Público Municipal	200.247.450	219.450.270	296.405.792
03	Instituto de Previdência Municipal de São Paulo	4.762.794.231	5.018.017.486	5.540.681.592
04	Serviço Funerário do Município de São Paulo	118.500.665	186.725.000	166.000.000
09	Câmara Municipal de São Paulo	446.800.849	534.700.000	575.390.000
10	Tribunal de Contas do Município de São Paulo	183.149.674	252.620.000	268.920.000
11	Secretaria do Governo Municipal	465.267.692	591.527.983	267.721.433
12	Secretaria Municipal de Coordenação das Subprefeituras	491.363.929	575.429.121	601.261.990
13	Secretaria Municipal de Planejamento, Orçamento e Gestão	181.127.088	234.765.592	270.580.850
14	Secretaria Municipal de Habitação	365.601.591	1.314.412.428	1.174.885.021
16	Secretaria Municipal de Educação	7.939.770.655	9.022.636.700	9.790.906.985
17	Secretaria Municipal de Finanças e Desenvolvimento Econômico	276.065.321	501.699.322	431.379.612
18	Secretaria Municipal da Saúde	16.234.630	0	0
19	Secretaria Municipal de Esportes, Lazer e Recreação	209.629.936	522.164.092	539.880.708
20	Secretaria Municipal de Transportes	1.771.562.604	2.250.427.220	2.045.155.785
21	Secretaria Municipal dos Negócios Jurídicos	168.633.443	169.093.848	187.431.459
22	Secretaria Municipal de Infra-Estrutura Urbana e Obras	963.569.412	3.292.098.340	1.613.014.994
23	Secretaria Municipal de Serviços	26.468.046	62.957.585	63.365.896
24	Secretaria Municipal de Assistência e Desenvolvimento Social	235.636.181	196.020.711	177.849.160
25	Secretaria Municipal de Cultura	268.082.577	336.819.685	395.315.379
27	Secretaria Municipal do Verde e do Meio Ambiente	195.392.841	207.409.482	221.697.558
28	Encargos Gerais do Município	6.452.182.173	7.940.623.047	8.181.066.538
30	Secretaria Municipal do Desenvolvimento Trabalho e Empreendedorismo	60.955.587	91.474.812	193.651.818
31	Secretaria Municipal de Relações Internacionais e Federativas	6.537.265	8.980.458	6.381.059
32	Controladoria Geral do Município de São Paulo	3.332.832	15.910.295	20.389.803
34	Secretaria Municipal de Direitos Humanos e Cidadania	86.883.421	62.757.106	68.849.419
36	Secretaria Municipal da Pessoa com Deficiência e Mobilidade Reduzida	8.656.042	22.778.127	17.783.985
37	Secretaria Municipal de Desenvolvimento Urbano	150.547.192	131.329.908	881.089.400
38	Secretaria Municipal de Segurança Urbana	307.154.881	350.987.814	469.895.108
39	Secretaria Municipal de Promoção da Igualdade Racial	0	11.058.968	12.839.093
40	Secretaria Municipal de Relações Governamentais	0	5.827.583	13.505.062
41	Subprefeitura Perus	23.377.783	28.666.591	25.986.985
42	Subprefeitura Pirituba/Jaraguá	33.032.369	40.428.145	36.123.029
43	Subprefeitura Freguesia/Brasilândia	32.364.251	36.527.781	33.153.745
44	Subprefeitura Casa Verde/Cachoeirinha	24.206.766	29.633.675	25.959.378
45	Subprefeitura Santana/Tucuruvi	30.253.134	35.754.361	34.315.606
46	Subprefeitura Jaçanã/Tremembé	26.271.019	33.813.811	29.944.414
47	Subprefeitura Vila Maria/Vila Guilherme	30.786.697	37.001.440	32.565.895
48	Subprefeitura Lapa	34.958.160	38.327.662	36.054.635
49	Subprefeitura Sé	55.310.611	71.196.240	66.674.887
50	Subprefeitura Butantã	43.188.584	46.565.974	44.363.035
51	Subprefeitura Pinheiros	36.105.585	40.319.866	39.408.278
52	Subprefeitura Vila Mariana	31.982.847	36.817.840	35.293.605
53	Subprefeitura Ipiranga	36.791.942	44.184.636	41.731.313
54	Subprefeitura Santo Amaro	35.023.044	40.369.303	36.429.749
55	Subprefeitura Jabaquara	26.492.571	29.105.136	27.680.889
56	Subprefeitura Cidade Ademar	25.100.143	31.547.859	27.835.043
57	Subprefeitura Campo Limpo	35.795.635	48.613.285	47.953.079



**CONSOLIDADO GERAL**  
**Evolução da Despesa por Órgão**

Exercício: 2015

R\$1,00

Órgão	Especificação	Despesa Realizada 2013	Despesa Fixada 2014	Despesa Orçada 2015
58	Subprefeitura M'Boi Mirim	36.537.585	42.900.365	37.610.337
59	Subprefeitura Capela do Socorro	38.963.353	48.774.804	39.685.059
60	Subprefeitura Parelheiros	28.351.371	33.134.421	31.446.533
61	Subprefeitura Penha	40.339.052	49.347.086	45.984.185
62	Subprefeitura Ermelino Matarazzo	27.114.159	30.601.068	27.320.970
63	Subprefeitura São Miguel	48.036.696	46.355.261	42.864.903
64	Subprefeitura Itaim Paulista	32.720.882	38.040.392	34.103.795
65	Subprefeitura Moóca	38.122.748	43.639.474	42.683.228
66	Subprefeitura Aricanduva/Formosa/Carrão	31.611.155	39.883.488	36.008.348
67	Subprefeitura Itaquera	41.267.606	46.635.800	42.401.286
68	Subprefeitura Guaianases	33.455.383	39.474.364	36.745.511
69	Subprefeitura Vila Prudente	36.289.841	30.095.876	31.770.191
70	Subprefeitura São Mateus	46.627.682	58.604.859	54.919.653
71	Subprefeitura Cidade Tiradentes	24.004.606	25.352.115	23.490.476
72	Subprefeitura de Sapopemba	0	28.892.923	19.553.615
74	Secretaria Municipal de Comunicação e Informação Social	0	0	155.292.800
75	Fundo Municipal de Parques	0	0	1.000
76	Fundo Especial de Despesas da Câmara Municipal de São Paulo	0	3.300.000	4.610.000
77	Fundo Especial de Despesas do Tribunal de Contas	0	2.990.000	2.850.000
78	Secretaria Municipal de Licenciamento	0	50.897.361	70.406.193
79	Secretaria Municipal de Políticas para as Mulheres	0	13.666.413	17.611.865
80	Fundação Paulistana de Educação e Tecnologia	6.110.752	7.372.900	21.672.223
81	Autoridade Municipal de Limpeza Urbana/Fundo Munic.de Limpeza Urbana	1.781.522.946	2.011.462.245	2.063.937.338
83	Companhia Metropolitana de Habitação de São Paulo	138.214.516	152.223.034	201.736.521
84	Fundo Municipal de Saúde	5.947.668.052	7.278.710.313	7.630.299.939
85	Fundação Theatro Municipal de São Paulo	65.569.619	80.211.271	122.165.121
86	Fundo Municipal de Saneamento Ambiental e Infraestrutura	391.459.840	681.509.000	614.000.000
87	Fundo Municipal de Desenvolvimento de Trânsito	989.749.110	1.821.850.068	1.393.925.997
88	Fundo de Preservação do Patrimônio Histórico e Cultural	0	463.480	463.480
89	Fundo Municipal de Esportes, Lazer e Recreação	9.823.269	1.420.000	3.200.000
90	Fundo Municipal dos Direitos da Criança e do Adolescente	35.195.011	87.349.839	114.762.683
91	Fundo Municipal de Habitação	42.681.780	93.918.605	134.250.971
93	Fundo Municipal de Assistência Social	756.408.038	862.951.601	928.190.388
94	Fundo Especial do Meio Ambiente e Desenvolvimento Sustentável	78.291.655	174.912.000	79.707.839
95	Fundo Especial de Promoção de Atividades Culturais	12.527.799	10.000.000	2.190.000
96	Fundo Municipal de Turismo	456.000	1.601.000	1.000
97	Fundo de Proteção do Patrimônio Cultural e Ambiental Paulistano	0	1.500.000	1.500.000
98	Fundo de Desenvolvimento Urbano	141.423.143	498.000.000	509.000.000
99	Fundo Municipal de Iluminação Pública	354.073.885	280.544.276	300.974.588
<b>Total</b>		<b>39.136.092.195</b>	<b>50.569.325.587</b>	<b>51.332.748.121</b>



**CONSOLIDADO GERAL**  
**Evolução Despesa por Natureza**

Exercício: 2015  
R\$1,00

<b>Despesa</b>	<b>Especificação</b>	<b>Despesa Realizada 2013</b>	<b>Despesa Fixada 2014</b>	<b>Despesa Orçada 2015</b>
<b>3</b>	<b>Despesas Correntes</b>	<b>33.979.325.539</b>	<b>37.825.339.133</b>	<b>40.716.043.425</b>
3.1	Pessoal e Encargos Sociais	10.062.498.814	16.368.466.326	17.651.213.436
3.1.20	Transferências à União	4.834.783	0	0
3.1.20.96.00	Ressarcimento de Despesas de Pessoal Requisitado	4.834.783	0	0
3.1.30	Transferências a Estados e ao Distrito Federal	3.677.609	480.000	720.000
3.1.30.96.00	Ressarcimento de Despesas de Pessoal Requisitado	3.677.609	480.000	720.000
3.1.40	Transferências a Municípios	170.937	0	0
3.1.40.96.00	Ressarcimento de Despesas de Pessoal Requisitado	170.937	0	0
3.1.90	Aplicações Diretas	8.624.159.418	14.751.559.324	15.987.099.056
3.1.90.01.00	Aposentadorias do RPPS, Reserva Remunerada e Reformas dos Militares	0	4.300.000.000	4.773.038.392
3.1.90.03.00	Pensões do RPPS e do Militar	0	660.000.000	711.000.000
3.1.90.05.00	Outros Benefícios Previdenciários do Servidor ou do Militar	0	1.168.810	690.930
3.1.90.09.00	Salário Família	800.766	0	0
3.1.90.11.00	Vencimentos e Vantagens Fixas - Pessoal Civil	7.923.868.785	8.897.067.145	9.512.720.218
3.1.90.13.00	Obrigações Patronais	211.715.573	226.503.234	253.426.186
3.1.90.16.00	Outras Despesas Variáveis - Pessoal Civil	7.683.545	8.750.000	8.550.000
3.1.90.91.00	Sentenças Judiciais	469.361.146	632.655.476	697.430.981
3.1.90.92.00	Despesas de Exercícios Anteriores	1.214.937	4.610.735	5.609.000
3.1.90.94.00	Indenizações e Restituições Trabalhistas	8.866.674	9.944.924	12.262.000
3.1.90.96.00	Ressarcimento de Despesas de Pessoal Requisitado	647.993	10.859.000	12.371.349
3.1.91	Apl.Dir.Dec.Op. entre Órgãos,Fundos e Ent.Int.Orç.Fiscal e Seg.Social	1.429.656.065	1.616.427.002	1.663.394.380
3.1.91.13.00	Obrigações Patronais	1.429.406.065	1.616.073.002	1.662.812.380
3.1.91.92.00	Despesas de Exercícios Anteriores	250.000	354.000	582.000
3.2	Juros e Encargos da Dívida	2.071.455.585	3.080.912.801	2.744.099.836
3.2.90	Aplicações Diretas	2.071.455.585	3.080.912.801	2.744.099.836
3.2.90.21.00	Juros sobre a Dívida por Contrato	2.066.403.169	2.681.829.289	2.739.331.019
3.2.90.22.00	Outros Encargos sobre a Dívida por Contrato	5.052.416	5.273.384	4.757.817
3.2.90.92.00	Despesas de Exercícios Anteriores	0	393.810.128	11.000
3.3	Outras Despesas Correntes	21.845.371.141	18.375.960.006	20.320.730.153
3.3.20	Transferências a União	2.125.954	3.250.000	2.100.000
3.3.20.01.00	Aposentadorias, Reserva Remunerada e Reformas dos Militares	2.125.954	3.150.000	2.000.000
3.3.20.03.00	Pensões do RPPS e do Militar	0	100.000	100.000
3.3.20.41.00	Contribuições	0	0	0
3.3.30	Transferências a Estados e ao Distrito Federal	31.572.100	34.102.000	32.505.000
3.3.30.41.00	Contribuições	31.572.100	34.102.000	32.505.000
3.3.50	Transferências a Instituições Privadas sem Fins Lucrativos	2.908.347.002	2.989.154.629	5.405.079.187
3.3.50.31.00	Premiações Culturais, Artísticas, Científicas, Desport. e Outras	350.000	0	0
3.3.50.39.00	Outros Serviços de Terceiros - Pessoa Jurídica	2.871.972.142	2.944.437.781	5.348.701.918
3.3.50.41.00	Contribuições	24.828.599	26.612.903	36.548.360
3.3.50.43.00	Subvenções Sociais	2.273.295	11.371.945	5.471.644
3.3.50.48.00	Outros Auxílios Financeiros a Pessoas Físicas	8.922.966	6.732.000	14.357.265
3.3.50.92.00	Despesas de Exercícios Anteriores	0	0	0
3.3.60	Transferências a Instituições Privadas com Fins Lucrativos	0	0	0
3.3.60.41.00	Contribuições	0	0	0
3.3.80	Transferências ao Exterior	7.465	208.000	106.000
3.3.80.41.00	Contribuições	7.465	208.000	106.000
3.3.90	Aplicações Diretas	18.898.400.335	15.348.429.377	14.871.646.739
3.3.90.01.00	Aposentadorias, Reserva Remunerada e Reformas dos Militares	3.946.795.866	0	0
3.3.90.03.00	Pensões do RPPS e do Militar	588.743.387	0	0
3.3.90.05.00	Outros Benefícios Previdenciários do Servidor ou do Militar	0	20.000	180.000
3.3.90.08.00	Outros Benefícios Assistenciais do Servidor ou do Militar	3.519.560	4.530.000	4.670.000
3.3.90.09.00	Salário Família	42.345	0	0
3.3.90.14.00	Diárias - Civil	1.285.721	3.429.434	3.753.778
3.3.90.27.00	Encargos pela Honra de Avais, Garantias, Seguros e Similares	0	0	0



**CONSOLIDADO GERAL**  
**Evolução Despesa por Natureza**

Exercício: 2015  
R\$1.00

<b>Despesa</b>	<b>Especificação</b>	<b>Despesa Realizada 2013</b>	<b>Despesa Fixada 2014</b>	<b>Despesa Orçada 2015</b>
3.3.90.30.00	Material de Consumo	741.551.150	891.203.578	933.580.586
3.3.90.31.00	Premiações Culturais, Artísticas, Científicas, Desport. e Outras	268.485	8.350.829	1.489.032
3.3.90.32.00	Material, Bem ou Serviço para Distribuição Gratuita	241.493.662	185.595.729	256.017.871
3.3.90.33.00	Passagens e Despesas com Locomoção	4.885.360	6.907.424	8.410.134
3.3.90.35.00	Serviços de Consultoria	4.402.220	35.650.937	43.672.184
3.3.90.36.00	Outros Serviços de Terceiros - Pessoa Física	207.579.176	246.155.893	248.727.821
3.3.90.37.00	Locação de Mão-de-Obra	195.478.538	226.143.864	250.948.154
3.3.90.39.00	Outros Serviços de Terceiros -Pessoa Jurídica	10.007.684.341	10.657.099.626	10.081.262.410
3.3.90.41.00	Contribuições	1.298.783.937	1.579.540.103	1.528.594.439
3.3.90.46.00	Auxílio-Alimentação	643.887.743	716.992.351	742.419.926
3.3.90.47.00	Obrigações Tributárias e Contributivas	391.432.903	478.744.785	468.264.321
3.3.90.48.00	Outros Auxílios Financeiros a Pessoas Físicas	209.829.961	177.896.332	181.065.760
3.3.90.49.00	Auxílio-Transporte	77.538.244	98.519.173	97.705.738
3.3.90.52.00	Equipamentos e Material Permanente	0	0	0
3.3.90.91.00	Sentenças Judiciais	197.237.239	10.394.542	7.785.732
3.3.90.92.00	Despesas de Exercícios Anteriores	71.964.841	221.857	220.000
3.3.90.93.00	Indenizações e Restituições	63.995.654	21.032.920	12.878.853
3.3.91	Apl.Dir.Dec.Op. entre Órgãos,Fundos e Ent.Int.Orç.Fiscal e Seg.Social	4.918.284	816.000	9.293.227
3.3.91.39.00	Outros Serviços de Terceiros - Pessoa Jurídica	4.918.284	816.000	9.293.227
3.3.91.48.00	Outros Auxílios Financeiros a Pessoas Físicas	0	0	0
3.3.91.92.00	Despesas de Exercícios Anteriores	0	0	0
<b>4</b>	<b>Despesas de Capital</b>	<b>5.156.766.656</b>	<b>12.743.985.454</b>	<b>10.506.704.696</b>
4.4	Investimentos	3.863.744.218	10.776.754.684	8.703.747.742
4.4.30	Transferências a Estados e ao Distrito Federal	250.000	0	250.000
4.4.30.39.00	Outros Serviços de Terceiros - Pessoa Jurídica	0	0	0
4.4.30.41.00	Contribuições	250.000		250.000
4.4.30.51.00	Obras e Instalações	0		0
4.4.50	Transferências a Instituições Privadas sem Fins Lucrativos	39.810.169	288.833.881	150.119.564
4.4.50.39.00	Outros Serviços de Terceiros - Pessoa Jurídica	0	68.486.000	32.000.000
4.4.50.41.00	Contribuições	0	0	0
4.4.50.42.00	Auxílios	0	1.086.215	0
4.4.50.51.00	Obras e Instalações	21.827.529	107.509.275	30.200.000
4.4.50.52.00	Equipamentos e Material Permanente	17.982.640	111.752.391	87.919.564
4.4.60	Transferências a Instituições Privadas com Fins Lucrativos	0	0	0
4.4.60.42.00	Auxílios	0	0	0
4.4.90	Aplicações Diretas	3.823.684.048	10.487.920.803	8.519.538.178
4.4.90.14.00	Diárias - Civil	135.931	2.400	7.000
4.4.90.30.00	Material de Consumo	400.117	1.158.472	1.736.389
4.4.90.32.00	Material, Bem ou Serviço para Distribuição Gratuita	0	159.200	0
4.4.90.33.00	Passagens e Despesas com Locomoção	0	8.000	6.000
4.4.90.35.00	Serviços de Consultoria	2.030.758	1.130.000	8.131.423
4.4.90.36.00	Outros Serviços de Terceiros - Pessoa Física	0	0	300.000
4.4.90.39.00	Outros Serviços de Terceiros - Pessoa Jurídica	917.937.654	953.325.209	982.036.136
4.4.90.41.00	Contribuições	0	0	150.000.000
4.4.90.47.00	Obrigações Tributárias e Contributivas	0	21.669.215	9.920.841
4.4.90.48.00	Outros Auxílios Financeiros a Pessoas Físicas	33.587.063	1.000	40.127.199
4.4.90.51.00	Obras e Instalações	1.631.232.243	7.815.020.394	5.896.181.784
4.4.90.52.00	Equipamentos e Material Permanente	48.962.561	335.246.606	282.964.744
4.4.90.61.00	Aquisição de Imóveis	676.872.354	791.197.660	487.465.681
4.4.90.91.00	Sentenças Judiciais	445.871.877	569.002.647	660.660.981
4.4.90.92.00	Despesas de Exercícios Anteriores	63.167.725	0	0
4.4.90.93.00	Indenizações e restituições	3.485.765		0
4.4.91	Aquisição de Imóveis	0	0	33.840.000
4.4.91.39.00	Outros Serviços de Terceiros - Pessoa Jurídica	0	0	0
4.4.91.51.00	Obras e Instalações	0		33.840.000
4.4.91.61.00	Aquisição de Imóveis	0		0
4.5	Inversões Financeiras	41.102.877	399.364.000	32.636.547



**CONSOLIDADO GERAL**  
Evolução Despesa por Natureza

Exercício: 2015  
R\$1,00

Despesa	Especificação	Despesa Realizada 2013	Despesa Fixada 2014	Despesa Orçada 2015
4.5.30	Transferências a Estados e ao Distrito Federal	0	200.000.000	2.000
4.5.30.65.00	Constituição ou Aumento de Capital de Empresas	0	200.000.000	2.000
4.5.90	Aplicações Diretas	41.102.877	199.364.000	32.634.547
4.5.90.61.00	Aquisição de Imóveis	0	10.000.000	0
4.5.90.62.00	Aquisição de Produtos para Revenda	18.892.544	32.750.000	28.262.000
4.5.90.65.00	Constituição ou Aumento de Capital de Empresas	22.210.333	156.614.000	4.372.547
4.6	Amortização da Dívida	1.251.919.561	1.567.866.770	1.770.320.407
4.6.90	Aplicações Diretas	1.251.919.561	1.567.866.770	1.770.320.407
4.6.90.71.00	Principal da Dívida Contratual Resgatado	1.251.919.561	1.567.866.770	1.770.320.407
<b>9</b>	<b>Reserva de Contingência</b>	<b>0</b>	<b>1.000</b>	<b>110.000.000</b>
9.9	Reserva de Contingência	0	1.000	110.000.000
9.9.99	Reserva de Contingência	0	1.000	110.000.000
9.9.99.99.00	Reserva de Contingência	0	1.000	110.000.000
<b>Total</b>		<b>39.136.092.195</b>	<b>50.569.325.587</b>	<b>51.332.748.121</b>



**CONSOLIDADO GERAL**  
**Consolidação das Despesas por Operação Especial**

Exercício: 2015

R\$ 1,00

<b>Código</b>	<b>Especificação</b>	<b>Correntes</b>	<b>Capital</b>	<b>Total</b>
0004	Serviço da Dívida Pública Interna	70.002.449	280.584.141	350.586.590
0007	Serviço da Dívida Pública Externa	13.822.320	101.829.484	115.651.804
0008	Serviço da Dívida Pública Interna - Refinanciamento	2.659.713.467	1.382.883.870	4.042.597.337
0012	Condenações Judiciais - Créditos de Pequeno Valor	14.400.000	400.000	14.800.000
0034	Condenações Judiciais - Créditos de Natureza Alimentar	661.583.537	0	661.583.537
0035	Condenações Judiciais - Outras Espécies	0	660.260.981	660.260.981
0036	Acordos Judiciais ou Administrativos	500.000	0	500.000
<b>Total:</b>		<b>3.420.021.773</b>	<b>2.425.958.476</b>	<b>5.845.980.249</b>



**CONSOLIDADO GERAL**  
**Consolidação das Despesas por Atividade**

Exercício: 2015

R\$ 1,00

Código	Especificação	Correntes	Capital	Total
2003	Câmara Municipal - Comunicação	52.514.393	0	52.514.393
2008	Expansão e aperfeiçoamento das atividades da CMSP	3.299.887	1.060.113	4.360.000
2009	Expansão e aperfeiçoamento das atividades do TCM	1.048.000	1.802.000	2.850.000
2100	Administração da Unidade	6.370.447.901	37.640.042	6.408.087.943
2101	Implantação e Manutenção da Iniciativa São Paulo Aberta	330.000	0	330.000
2102	Operação e Manutenção da Infraestrutura Turística	6.650.000	0	6.650.000
2104	Manutenção da TV da Cidade de São Paulo	1.000.000	1.000.000	2.000.000
2105	Administração da Fábrica do Samba	1.500.000	0	1.500.000
2112	Operação e Manutenção da Defesa Civil	3.300.000	0	3.300.000
2118	Promoção de Campanhas e Eventos de Interesse do Município.	153.831.548	0	153.831.548
2123	Ações de promoção da ocupação do espaço público pela cidadania	3.188.400	0	3.188.400
2139	Implantação e Manutenção do Observatório de Indicadores da Cidade de São Paulo	10.000	0	10.000
2142	Ações de Educação em Direitos Humanos	2.306.771	17.089	2.323.860
2153	Publicação de Editais e Outras Publicações Legais	1.630.000	0	1.630.000
2157	Administração dos Conselhos Tutelares	17.845.341	100.000	17.945.341
2171	Manutenção de Sistemas de Informação e Comunicação	340.616.542	0	340.616.542
2180	Capacitação, Formação e Aperfeiçoamento de Servidores	44.874.516	1.360.000	46.234.516
2192	Operação e Manutenção da Guarda Civil Metropolitana	45.919.166	3.304.000	49.223.166
2324	Serviços de Desfazimento e Demolição de Construções Irregulares em Áreas de Proteção Ambiental	10.000.000	0	10.000.000
2335	Operação e Manutenção das Usinas de Asfalto	65.322.821	100.000	65.422.821
2337	Fomento Comércio e Desenvolvimento Econômico e Social de Áreas Públicas	14.620.529	0	14.620.529
2341	Manutenção de vias e áreas públicas	265.123.670	8.582	265.132.252
2356	Monitoramento de Operação e Emergências da Cidade	7.727.000	35.000	7.762.000
2358	Operação e Manutenção das Praças de Atendimento ao Cidadão	220.000	752.960	972.960
2366	Conservação de áreas verdes e vegetação arbórea	141.198.632	0	141.198.632
2367	Manutenção de sistemas de drenagem	171.480.020	0	171.480.020
2369	Operação e Manutenção da Supervisão Geral das Juntas do Serviço Militar	506.908	0	506.908
2551	Curso de Formação para Seleção de Servidores	4.000.000	0	4.000.000
2572	Difusão, Fomento e Pesquisas Aplicadas para a Gestão Participativa e Desenvolvimento Urbano	3.397.563	0	3.397.563
2573	Apoio e Suporte Técnico para o Desenvolvimento de Estudos e Projetos Urbanos	9.240.000	0	9.240.000
2601	Assistência Técnica a Entidades no Âmbito do Programa MCMV	500.000	0	500.000
2635	Verba de Atendimento Habitacional - Aluguel Social	91.000.000	0	91.000.000
2753	Promoção à Saúde do Servidor Municipal	200.000	0	200.000
2801	Programa Nacional de Alimentação Escolar - PNAE/ FNDE	111.433.366	0	111.433.366
2803	Operação e Manutenção dos Conselhos e Espaços Participativos Municipais	9.489.719	406.800	9.896.519
2806	Cooperação Técnica Internacional	12.369.881	0	12.369.881
2807	Iniciação à Docência e Alfabetização na Idade Certa	16.576.800	0	16.576.800
2815	Fornecimento de Uniformes e Material Escolar	98.008.118	0	98.008.118
2818	Aquisição de Materiais, Equipamentos e Serviços de Informação e Comunicação	50.245.952	6.000.000	56.245.952
2820	Convênios para Atendimento de Crianças e Adolescentes com necessidades Educacionais Especiais	10.655.274	0	10.655.274
2822	Operação e Manutenção do Sistema Municipal de Ensino	2.246.562.620	44.791.164	2.291.353.784
2824	Ações e materiais de apoio Didático-Pedagógico Educacional	20.943.820	147.545	21.091.365
2825	Operação e Manutenção de CEIs e Creches da rede conveniada e outras modalidades de parcerias	1.249.465.185	0	1.249.465.185
2826	Alfabetização de Jovens e Adultos	8.135.996	0	8.135.996
2839	Transferência de Recursos Financeiros para as Unidades Educacionais	56.521.420	14.130.364	70.651.784
2848	Transporte Escolar	127.492.585	0	127.492.585
2851	Operação e Manutenção dos Centros Educacionais Unificados	360.452.920	3.999.114	364.452.034
2856	Remuneração dos Profissionais do Magistério	3.476.364.213	0	3.476.364.213
2861	Educação Especial - Aprender sem limite	46.625.632	200.000	46.825.632
2864	Ações Complementares do Sistema Municipal de Ensino	61.276.730	60.500	61.337.230
2872	Eventos Educacionais, Culturais e Esportivos nos Centros Educacionais Unificados	8.717.000	0	8.717.000
2873	Leve-Leite	199.000.000	0	199.000.000



**CONSOLIDADO GERAL**  
**Consolidação das Despesas por Atividade**

Exercício: 2015

R\$ 1,00

Código	Especificação	Correntes	Capital	Total
2874	Recebimento de recursos do Fundo Nacional para o desenvolvimento da Educação - FNDE	147.553.530	0	147.553.530
2881	Operação e Manutenção das Unidades de Ensino Profissional da FUNDATEC	17.389.284	423.960	17.813.244
4101	Operação e Manutenção de Unidades de Saúde - Básicas e de Especialidades	411.059.755	19.676.600	430.736.355
4103	Operação e Manutenção das Unidades Hospitalares, Pronto Socorros e Pronto Atendimento	1.446.530.570	19.742.900	1.466.273.470
4105	Operação e Manutenção do Serviço de Atendimento Médico de Urgência - SAMU	79.600.000	7.811.600	87.411.600
4106	Operação e Manutenção da Assistência Farmacêutica	228.586.000	200.000	228.786.000
4107	Administração de Material Médico Hospitalar e Ambulatorial	91.888.900	0	91.888.900
4113	Sistema Municipal de Regulação, Controle, Avaliação e Auditoria do SUS	836.785.000	0	836.785.000
4120	Gratificação de Municipalização - Saúde - Lei 13.510/03	20.600.000	0	20.600.000
4121	Servidores Comissionados no Hospital Serv. Público Municipal - HSPM	18.156.000	0	18.156.000
4125	Operação e Manutenção para Atendimento Ambulatorial Básico, de Especialidades e de Serviços Auxiliares de Diagnóstico e Terapia	2.259.116.975	38.230.000	2.297.346.975
4127	Operação e Manutenção do Programa Melhor em Casa	10.461.100	0	10.461.100
4130	Operação e Manutenção de Vigilância em Saúde	128.434.400	9.453.900	137.888.300
4133	Operação e Manutenção dos Serviços de DST/AIDS	19.494.500	1.646.600	21.141.100
4300	Modernização e manutenção da Central de Atendimento Telefônico - 156	60.000.000	0	60.000.000
4301	Ações Municipais de Abastecimento	2.988.233	500.000	3.488.233
4303	Ampliação da jornada escolar - Programa Mais Educação	16.451.701	156.000	16.607.701
4304	Promoção de atividades esportivas, recreativas e de lazer por 24 horas	5.501.000	0	5.501.000
4305	Operação e Manutenção das Praças Digitais	14.275.000	0	14.275.000
4306	Inserção das famílias no Cadastro Único	34.826.041	0	34.826.041
4308	Proteção Especial à população em situação de rua	166.732.268	0	166.732.268
4309	Bolsa Cultura	2.400.000	0	2.400.000
4310	Eventos culturais	24.383.538	0	24.383.538
4311	Execução do Programa para a Valorização de Iniciativas Culturais	11.000.000	0	11.000.000
4312	Fomento às linguagens artísticas	53.250.000	0	53.250.000
4313	Formalização de Microempreendedores Individuais	1.500.000	150.000	1.650.000
4315	Operação e Manutenção do VAI TEC	2.500.000	0	2.500.000
4317	Ações de promoção do Direito à Memória e à Verdade	1.835.511	211.699	2.047.210
4318	Ações do Plano Juventude Viva	7.621.658	497.318	8.118.976
4319	Ações permanentes de combate à homofobia	3.915.800	57.900	3.973.700
4320	Ações permanentes de inclusão da pessoa idosa	991.842	57.639	1.049.481
4321	Ações permanentes de integração e promoção social e econômica da população em situação de rua	1.362.448	0	1.362.448
4323	Operação e Manutenção da Central de Interpretação de Libras, intérpretes e guias-intérpretes	3.070.507	22.000	3.092.507
4326	Reestruturar as Casas de Mediação nas Inspetorias Regionais da GCM	0	101.866	101.866
4327	Capacitação de professores da Rede Municipal de ensino - Leis Federais 10.639/2003 e 11.645/2008	120.000	0	120.000
4329	Reestruturação dos Centros de Cidadania da Mulher	477.227	179.892	657.119
4501	Eventos de Esporte, Lazer e Recreação	17.000.000	2.000	17.002.000
4502	Operação e Manutenção dos Equipamentos Esportivos	91.271.727	200.000	91.471.727
4503	Incentivo à prática de Esportes	33.450.077	200.000	33.650.077
4513	Fomento ao Esporte	22.595.182	0	22.595.182
4650	Manutenção e Conservação de Vias Cicláveis	1.000	0	1.000
4651	Aposentadoria Complementar aos Servidores da São Paulo Transporte S/A	34.856.078	0	34.856.078
4656	Manutenção do Policiamento de Trânsito	43.208.984	226.000	43.434.984
4658	Operação e Manutenção da Sinalização do Sistema Viário	57.000.000	0	57.000.000
4700	Operação e manutenção do sistema municipal de transporte coletivo	445.000.000	0	445.000.000
4701	Compensações tarifárias do sistema de ônibus	1.422.175.002	0	1.422.175.002
4702	Serviços de Engenharia de Tráfego	648.485.466	0	648.485.466
4703	Operação e Manutenção do Controle e Fiscalização de Tráfego	71.230.000	0	71.230.000
4705	Transporte de Pessoas com Deficiência ou Mobilidade Reduzida - ATENDE	71.454.069	0	71.454.069
4817	Despesas Administrativas para Execução de Ações Judiciais - Processamento de Feitos	5.225.800	0	5.225.800
4901	Operação e manutenção dos Sistemas de Monitoramento de enchentes - SGE e Sistema de Alerta de Enchentes	11.108.100	0	11.108.100



**CONSOLIDADO GERAL**  
**Consolidação das Despesas por Atividade**

Exercício: 2015

R\$ 1,00

Código	Especificação	Correntes	Capital	Total
4912	Operação e Manutenção da Rede de Iluminação Pública	273.043.588	0	273.043.588
6006	Operação e manutenção das centrais de triagem - Coleta Seletiva	18.967.519	0	18.967.519
6007	Serviços de limpeza urbana - Varrição e lavagem de áreas públicas	930.826.107	0	930.826.107
6009	Coleta, Transporte, Tratamento e Dest. Final Resíduos Sólidos Inertes	84.608.269	0	84.608.269
6010	Concessão dos Serviços Divisíveis de Limpeza Urbana em Regime Público	969.340.605	0	969.340.605
6027	Parceria Público Privada - Iluminação Pública	10.000	0	10.000
6151	Atendimento Psicossocial à Crianças e Adolescentes Vítimas de Violência	8.781.434	0	8.781.434
6152	Proteção especial à pessoa com deficiência	20.787.138	0	20.787.138
6154	Proteção Especial ao idoso - Acolhimento em Instituições de Longa Permanência para Idosos (ILPI)	12.894.388	0	12.894.388
6160	Ações Permanentes de Promoção dos Direitos da Criança e do Adolescente.	101.562.683	10.000.000	111.562.683
6163	Operação do Observatório de Política Social	1.000.000	0	1.000.000
6164	Atendimento emergencial a pessoas vítimas de situações de calamidade pública	9.231.743	0	9.231.743
6166	Programa de Garantia de Renda Familiar Mínima	65.720.000	0	65.720.000
6167	Atendimento em Centros Intergeracionais para Equiparação de Oportunidades	47.523.230	0	47.523.230
6168	Ações de Orientação ao mundo do Trabalho para Adolescentes e Jovens	38.770.313	0	38.770.313
6178	Proteção Especial às mulheres vítimas de violência	10.275.028	54.902	10.329.930
6206	Operação e manutenção dos Espaços de convivência e fortalecimento de vínculos - crianças, adolescentes, jovens e idosos	321.413.127	0	321.413.127
6212	Educação permanente dos trabalhadores do SUAS	4.883.236	0	4.883.236
6221	Proteção especial a crianças, adolescentes e jovens em risco social	129.074.662	0	129.074.662
6226	Proteção Social Especial a Adolescentes em Medida Sócio-Educativas - Atendimento, orientação e encaminhamento	34.197.949	0	34.197.949
6236	Operação e Manutenção do Centro de Referência Especializado da Assistência Social - CREAS	26.593.366	0	26.593.366
6239	Operação e Manutenção de Centros de Referência da Assistência Social - CRAS	45.277.771	0	45.277.771
6353	Políticas de promoção cultural	29.485.784	10.000	29.495.784
6354	Programação de atividades culturais	26.091.289	100.000	26.191.289
6358	Subvenção e Contribuições a Entidades Culturais	5.971.644	0	5.971.644
6371	Políticas de Promoção Cultural - Arquivo Histórico de São Paulo e Museus	900.000	100.000	1.000.000
6372	Programação de Atividades Culturais - Arquivo Histórico de São Paulo e Museus	1.450.000	50.000	1.500.000
6373	Operação e Manutenção - Arquivo Histórico de São Paulo e Museus	10.287.000	120.000	10.407.000
6387	Operação e Manutenção de Equipamentos Culturais	71.231.199	2.972.100	74.203.299
6409	Ações de Preservação do Patrimônio Histórico, Artístico, Cultural e Arqueológico	1.308.606	80.000	1.388.606
6432	Ações de difusão cultural do Theatro Municipal e da Praça das Artes	105.374.053	0	105.374.053
6434	Ações de formação das Escolas de Música e Dança do Theatro Municipal e da Praça das Artes	7.209.013	0	7.209.013
6553	Alimentação Escolar	479.850.569	0	479.850.569
6651	Operação e Manutenção do Centro de Manejo da Fauna Silvestre	2.130.770	16.628	2.147.398
6654	Apoio a ações ambientais	4.656.319	50.000	4.706.319
6660	Fiscalização e Monitoramento Ambiental	409.118	6.000	415.118
6661	Inspeção Ambiental Veicular	40.911.165	0	40.911.165
6662	Operação e manutenção do hospital veterinário de cães e gatos	10.800.000	0	10.800.000
6669	Educação Ambiental	1.037.000	300.000	1.337.000
6678	Operação, Manutenção e Conservação de Parques	112.980.727	0	112.980.727
6681	Manutenção de árvores consolidadas	5.836.500	0	5.836.500
6682	Operação e Manutenção dos Viveiros	5.700.000	0	5.700.000
6807	Recuperação de Fachadas Históricas na Área Central	5.199.548	0	5.199.548
6813	Contratação de Estagiários de Nível Médio e Superior	38.688.090	0	38.688.090
6816	Impressão do Diário Oficial da Cidade de São Paulo	6.000.000	0	6.000.000
6820	Servidores Comissionados em Outras Entidades	41.203.000	0	41.203.000
6821	Obrigações e Contribuições Patronais	1.640.274.826	0	1.640.274.826
6822	Benefícios a Servidores Ativos	523.000	0	523.000
6825	Contribuição Formação Patrimônio Servidor Público - PASEP	430.994.775	0	430.994.775
6826	Auxílio Funeral	3.600.000	0	3.600.000
6833	Encargos Referentes a Arrecadação e Pagamentos	25.000.000	0	25.000.000



**CONSOLIDADO GERAL**  
**Consolidação das Despesas por Atividade**

Exercício: 2015

R\$ 1,00

<b>Código</b>	<b>Especificação</b>	<b>Correntes</b>	<b>Capital</b>	<b>Total</b>
6836	Encargos de Manutenção de Conta Corrente	50.000	0	50.000
6837	Restituição de Receitas Descontinuadas	1.000	0	1.000
6838	Encargos pela Manutenção do Fundo de Depósitos Judiciais	25.000.000	0	25.000.000
6853	Operação e Manutenção de Postos do Corpo de Bombeiros	28.810.958	1.000.000	29.810.958
6854	Reembolso ao Serviço Funerário	1.000	0	1.000
6861	Realização de Projetos Culturais com Incentivos Fiscais	830.000	0	830.000
8020	Ações Integradas de Segurança Pública - Operação Delegada - Convênio SSP SO	75.564.000	0	75.564.000
8024	Operação e Manutenção do Portal da PMSP	13.000.000	0	13.000.000
8052	Publicações de Interesse do Município	126.596.600	0	126.596.600
8083	Bolsa-Trabalho	5.150.000	0	5.150.000
8085	Fomento às Cadeias Produtivas e Projetos Locais	4.500.000	0	4.500.000
8088	Capacitação, Formação e Aperfeiçoamento dos Trabalhadores	13.149.861	0	13.149.861
8090	Operação e Manutenção dos Centros de Apoio ao Trabalho	47.191.758	1.589.258	48.781.016
8098	Operação e Manutenção da Agência São Paulo de Desenvolvimento - ADESAMPA	8.660.160	165.850	8.826.010
8100	Incentivo a Economia Popular e Solidária	1.660.000	150.000	1.810.000
8182	Atração de novos parceiros e investimentos internacionais - participação e organização de missões e eventos de caráter internacional	355.000	0	355.000
8183	Relacionamento e Cooperação com Entes Estrangeiros e suas Representações	50.000	0	50.000
8184	Relacionamento e Cooperação com Municípios, Estados e com a União	110.000	0	110.000
8260	Operação e Manutenção da Ouvidoria Municipal de Direitos Humanos	830.000	36.000	866.000
8262	Promoção da Transparência, do Acesso à Informação e do Controle Social	950.000	0	950.000
8401	Realização de Conferências Municipais Temáticas	2.944.655	0	2.944.655
8402	Ações Permanentes da Coordenação de Políticas para Crianças e Adolescentes	250.000	0	250.000
8404	Operação e Manutenção de Telecentros	20.329.499	0	20.329.499
8406	Operação e Manutenção da Incubadora de Projetos da Secretaria Municipal de Direitos Humanos e Cidadania - SMDHC	164.420	107.438	271.858
8411	Implementação de uma política municipal para migrantes	1.986.086	0	1.986.086
8412	Ações Afirmativas	920.000	80.000	1.000.000
8413	Cultura e Patrimônio Afro-Brasileiro e Indígena	990.000	10.000	1.000.000
8414	Políticas sobre álcool e drogas	1.180.000	100.000	1.280.000
8657	Compensação Financeira - Outros Fundos de Previdência	2.100.000	0	2.100.000
8660	Aposentadorias e Pensões	5.488.238.392	0	5.488.238.392
8852	Comercialização de Artigos do Serviço Funerário	347.000	28.282.000	28.629.000
8853	Transportes fúnebres	12.400.000	230.000	12.630.000
8856	Operação e Manutenção do crematório	3.096.000	600.000	3.696.000
8857	Operação e Manutenção de cemitérios	25.138.000	30.000	25.168.000
8858	Operação e manutenção de velórios	3.484.000	10.000	3.494.000
<b>Subtotal:</b>		<b>37.296.021.652</b>	<b>262.913.323</b>	<b>37.558.934.975</b>
	<b>Reserva de Contingência</b>			<b>110.000.000</b>
<b>Total:</b>		<b>37.296.021.652</b>	<b>262.913.323</b>	<b>37.668.934.975</b>



**CONSOLIDADO GERAL**  
**Consolidação das Despesas por Projeto**

Exercício: 2015

R\$ 1,00

<b>Código</b>	<b>Especificação</b>	<b>Correntes</b>	<b>Capital</b>	<b>Total</b>
1000	Construção, Reforma e Ampliação de Edificações da Câmara Municipal de São Paulo	0	29.250.000	29.250.000
1020	Aumento de Capital da São Paulo Turismo S/A	0	1.000	1.000
1021	Projetos de Fomento ao Turismo	0	1.402.000	1.402.000
1025	Projetos Especiais e Articulação da Primeira Infância	0	200.000	200.000
1026	TV da Cidade de São Paulo	0	200.000	200.000
1027	Implantação de Polos Turísticos	0	1.000	1.000
1029	Modernização do Complexo Anhembi	0	60.000.000	60.000.000
1032	Construção da Fábrica do Samba	0	40.001.000	40.001.000
1050	Construção, reforma e ampliação dos equipamentos das políticas para mulheres	0	4.789.990	4.789.990
1109	Reforma e Ampliação do Autódromo de Interlagos	0	92.467.697	92.467.697
1111	Modernização das Instalações da Guarda Civil Metropolitana	0	1.000	1.000
1116	Implantação da Central de Videomonitoramento Integrado	0	1.000	1.000
1131	Projetos de abastecimento e segurança alimentar e nutricional	0	23.121.000	23.121.000
1137	Pavimentação e Recapeamento de Vias	0	80.000.000	80.000.000
1142	Implantação e reforma das Usinas de Asfalto	0	5.749.762	5.749.762
1169	Reforma e Acessibilidade em Passeios Públicos	0	48.758.044	48.758.044
1170	Intervenção, Urbanização e Melhoria de Bairros - Plano de Obras das Subprefeituras	0	88.898.231	88.898.231
1174	Construção, Ampliação e Reforma de Equipamentos das Subprefeituras	0	13.190.807	13.190.807
1193	Obras e Serviços nas Áreas de Riscos Geológicos	0	154.905.804	154.905.804
1220	Desenvolvimento de Sistemas de Informação e Comunicação	0	30.040.572	30.040.572
1230	Estudos e Projetos de Planejamento, Orçamento e Avaliação	0	7.944.000	7.944.000
1231	Modernização do Arquivo Municipal - PPP	0	1.000	1.000
1232	Requalificação de Cortiços	0	1.000	1.000
1240	Modernização Semafórica	0	15.648.000	15.648.000
1241	Desenvolvimento de Estudos, Projetos e Instrumentos de Políticas Urbanas	0	35.171.545	35.171.545
1250	Construção, reforma e ampliação de espaços de feiras e exposições	0	1.000	1.000
1276	Projetos e Ações de Apoio Habitacional	0	1.679.200	1.679.200
1383	Implantação do PMAT - Programa Mod da Adm Tribut e da Gest Set Soc Bas	0	76.039.459	76.039.459
1430	Construção, reforma e ampliação de equipamentos educacionais	0	26.417.767	26.417.767
1880	Construção, Reforma e Ampliação de Unidades da FUNDATEC	0	200.000	200.000
3000	Construção, Aquisição e Reforma de Sedes Administrativas	0	16.556.000	16.556.000
3001	Programa Nacional de Apoio à Gestão Adm. e Fiscal - PNAFM	0	13.527.778	13.527.778
3003	Aumento de Capital da Companhia Paulistana de Securitização - SP Securitização	0	1.000	1.000
3004	Aumento de Capital da Companhia São Paulo de Desenvolvimento e Mobilização de Ativos - SPDA	0	1.000	1.000
3009	Projetos de Apoio à Política de Desenvolvimento Econômico	0	3.000.000	3.000.000
3101	Construção, Ampliação e Reforma de Equipamentos de Saúde	0	68.111.000	68.111.000
3350	Implantação das Centrais de Atendimento ao Cidadão	0	8.000.000	8.000.000
3352	Requalificação de Bairros e Centralidades	0	230.525.411	230.525.411
3354	Construção de Unidades Habitacionais	0	438.880.551	438.880.551
3355	Execução do Programa de Mananciais	0	882.083.281	882.083.281
3356	Regularização Fundiária	0	248.640.445	248.640.445
3357	Urbanização de Favelas	0	437.301.673	437.301.673
3358	Construção de Escolas Municipais de Educação Infantil - EMEI	0	22.500.000	22.500.000
3359	Construção de Centros de Educação Infantil - CEI	0	231.586.768	231.586.768
3360	Construção, reforma e ampliação de Centros Educacionais Unificados - CEU	0	224.733.933	224.733.933
3361	Implantação de pólos da Universidade Aberta do Brasil - UAB	0	1.568.250	1.568.250
3362	Revitalização dos Centros de Formação e Acompanhamento à Inclusão (CEFAI)	0	868.050	868.050
3364	Construção e Instalação de Centros de Atenção Psicossocial	0	39.070.000	39.070.000
3365	Construção e Instalação de Centros Especializados de Reabilitação (CER)	0	52.000.000	52.000.000
3366	Construção e Instalação de Hospitais	0	210.900.000	210.900.000
3367	Construção e Instalação de Unidades Básicas Integrals de Saúde	0	86.282.000	86.282.000
3368	Construção e Instalação de Unidades de Referência à Saúde do Idoso (URSI)	0	500.000	500.000



**CONSOLIDADO GERAL**  
**Consolidação das Despesas por Projeto**

Exercício: 2015

R\$ 1,00

<b>Código</b>	<b>Especificação</b>	<b>Correntes</b>	<b>Capital</b>	<b>Total</b>
3369	Construção e Reformas para a Instalação de Unidades de Pronto Atendimento	0	130.130.000	130.130.000
3370	Implantação do Prontuário Eletrônico Integrado ao Sistema SIGA	0	17.002.000	17.002.000
3371	Instalação de Unidades da Rede Hora Certa	0	50.500.000	50.500.000
3372	Reforma, Recuperação e Adequação de Hospitais	0	71.702.520	71.702.520
3373	Construção de Centros de Iniciação Esportiva	0	22.319.000	22.319.000
3374	Construção, Ampliação e Modernização de Centros Olímpicos	0	277.722.504	277.722.504
3375	Implementação de Parque de Esportes Radicais	0	15.000.000	15.000.000
3377	Implantação de Vias Cicláveis - Ciclovias, Ciclofaixas e Ciclorrotas	0	40.002.000	40.002.000
3378	Implantação e Requalificação de Corredores	0	1.034.178.982	1.034.178.982
3381	Construção da Alça do Aricanduva	0	3.998.103	3.998.103
3382	Construção da Ponte Raimundo Pereira de Magalhães	0	143.753.000	143.753.000
3384	Implantação do Complexo Nova Radial	0	16.724.747	16.724.747
3390	Implantação de Centrais de Triagem de Material Reciclável Automatizadas	0	1.000	1.000
3391	Implantação de Ecopontos	0	1.001.000	1.001.000
3392	Implantação de Residências inclusivas	0	746.800	746.800
3393	Implantação de Restaurantes Comunitários	0	413.200	413.200
3395	Implantação de Centros de Referência da Assistência Social - CRAS	0	2.954.200	2.954.200
3396	Implantação de Centros de Referência Especializadas de Assistência Social - CREAS	0	293.800	293.800
3398	Implantação de equipamentos de proteção e convivência da pessoa idosa	0	1.033.800	1.033.800
3400	Construção, requalificação ou reforma de equipamentos culturais	0	22.198.339	22.198.339
3401	Implantação de Pontos e Pontões de Cultura - Cultura Viva	0	13.250.000	13.250.000
3404	Reforma e Adequação de Parques e Unidades de Conservação Municipais	0	11.201.000	11.201.000
3405	Criação de Parque Tecnológico da Zona Leste	0	47.000.000	47.000.000
3406	Implantação da Ouvidoria Municipal de Direitos Humanos	0	1.000	1.000
3408	Desenvolvimento do Sistema de Informações Geográficas do Município de São Paulo - SIGSP	0	2.265.000	2.265.000
3409	Implantação da Central de Operações da Defesa Civil	0	8.000.000	8.000.000
3412	Implantação da Casa Abrigo e da Casa de Passagem	0	1.745.281	1.745.281
3511	Reforma de Equipamentos Esportivos	0	8.000.000	8.000.000
3704	Modernização do Sistema de Transportes	0	24.000.000	24.000.000
3742	Participação no sistema de transporte sobre trilhos	0	3.000	3.000
3743	Modernização do Controle e Fiscalização de Tráfego	0	1.000	1.000
3745	Aumento de Capital da SPTrans	0	2.499.000	2.499.000
3746	Aumento de Capital da CET	0	1.864.547	1.864.547
3750	Implantação e requalificação de terminais de ônibus urbanos	0	406.852.191	406.852.191
3852	Instalação de Fóruns	0	1.000	1.000
5001	Aumento de Capital - SPObras	0	1.000	1.000
5007	Execução do Plano Viário Sul	0	164.302.316	164.302.316
5013	Intervenções de controle de cheias em bacias de córregos	0	956.851.133	956.851.133
5084	Obras de combate a enchentes e alagamentos	0	23.579.438	23.579.438
5100	Intervenções no sistema viário	0	121.466.684	121.466.684
5160	Implantação de Novos Pontos de Iluminação Pública	0	15.620.000	15.620.000
5187	Recuperação e Reforço de Obras de Arte Especiais - OAE	0	1.000	1.000
5601	Construção e Reforma de Postos para o Corpo de Bombeiros	0	1.000	1.000
5607	Eficientização da Rede de Iluminação Pública	0	7.605.000	7.605.000
5608	Ampliação e melhoria da infraestrutura para a coleta seletiva	0	46.390.114	46.390.114
5614	Implantação de unidades de tratamento de resíduos	0	1.000	1.000
5839	Construção, Reforma e Adaptação de Equipamentos da Assistência Social	0	9.065.000	9.065.000
5840	Implantação de Serviços de Acolhimento Institucional à População em Situação de Rua	0	1.493.200	1.493.200
5957	Preservação do Patrimônio Histórico, Artístico, Cultural e Arqueológico	0	1.963.480	1.963.480
5958	Aumento de Capital da SP Cine	0	1.000	1.000
5965	Projetos de Preservação e Recuperação do Patrimônio, Histórico, Artístico, Cultural e Arqueológico	0	16.304.661	16.304.661
7000	Ampliação e Reforma das Unidades de Abastecimento	0	4.101.000	4.101.000
7108	Implantação de Hospital Veterinário	0	1.000	1.000
7110	Projetos para inclusão da pessoa com deficiência	0	5.484.000	5.484.000
7117	Recuperação de áreas degradadas e/ou contaminadas	0	1.000	1.000



**CONSOLIDADO GERAL**  
**Consolidação das Despesas por Projeto**

Exercício: 2015

R\$ 1,00

<b>Código</b>	<b>Especificação</b>	<b>Correntes</b>	<b>Capital</b>	<b>Total</b>
7127	Implantação de Projetos Ambientais	0	3.643.225	3.643.225
7129	Implantação de Viveiros	0	1.000	1.000
7136	Implantação de Parques e Unidades de Conservação	0	8.863.614	8.863.614
7200	Aumento de Capital da Empresa de Tecnologia da Informação e Comunicação - PRODAM	0	1.000	1.000
7203	Incentivos Fiscais para Região Nova Luz	0	1.000	1.000
7204	Programa de Incentivos Fiscais para a Zona Leste e Extremo Sul	0	1.000	1.000
7502	Construção, reforma ou ampliação de cemitérios	0	10.000	10.000
9065	Aumento de capital da SP-Negócios	0	1.000	1.000
9133	Aumento de Capital da São Paulo Urbanismo - SP Urbanismo	0	1.000	1.000
<b>Total:</b>		<b>0</b>	<b>7.817.832.897</b>	<b>7.817.832.897</b>



PREFEITURA DO MUNICÍPIO DE SÃO PAULO  
DEMONSTRATIVO DAS RECEITAS E DESPESAS COM AÇÕES E SERVIÇOS PÚBLICOS DE SAÚDE  
ORÇAMENTOS FISCAL E DA SEGURIDADE SOCIAL  
PROPOSTA ORÇAMENTÁRIA DE 2015

RREO – ANEXO 12 (LC 141/2012, art. 35)

R\$ 1,00

<b>RECEITAS PARA APURAÇÃO DA APLICAÇÃO EM AÇÕES E SERVIÇOS PÚBLICOS DE SAÚDE</b>	<b>PREVISÃO INICIAL</b>
<b>RECEITA DE IMPOSTOS LÍQUIDA (I)</b>	<b>22.950.632.202,00</b>
Imposto Predial e Territorial Urbano - IPTU	7.243.872.785,00
Imposto sobre Transmissão de Bens Intervivos - ITBI	1.660.676.232,00
Imposto sobre Serviços de Qualquer Natureza - ISS	11.863.217.228,00
Imposto de Renda Retido na Fonte - IRRF	1.554.504.640,00
Imposto Territorial Rural - ITR	-
Multas, Juros de Mora e Outros Encargos dos Impostos	191.254.864,00
Dívida Ativa dos Impostos	277.670.285,00
Multas, Juros de Mora e Outros Encargos da Dívida Ativa	159.436.168,00
<b>RECEITA DE TRANSFERÊNCIAS CONSTITUCIONAIS E LEGAIS (II)</b>	<b>10.500.504.107,00</b>
Cota-Parte FPM	253.780.851,00
Cota-Parte ITR	1.514.071,00
Cota-Parte IPVA	2.147.107.809,00
Cota-Parte ICMS	7.447.995.686,00
Cota-Parte IPI-Exportação	58.056.622,00
Compensações Financeiras Provenientes de Impostos e Transferências Constitucionais	<b>592.049.068,00</b>
Desoneração ICMS (LC 87/96)	34.102.120,00
Outras	557.946.948,00
<b>TOTAL DAS RECEITAS PARA APURAÇÃO DA APLICAÇÃO EM AÇÕES E SERVIÇOS PÚBLICOS DE SAÚDE (III) = I + II</b>	<b>33.451.136.309,00</b>

<b>RECEITAS ADICIONAIS PARA FINANCIAMENTO DA SAÚDE</b>	<b>PREVISÃO INICIAL</b>
<b>TRANSFERÊNCIA DE RECURSOS DO SISTEMA ÚNICO DE SAÚDE-SUS</b>	<b>2.772.795.000,00</b>
Provenientes da União	2.719.475.000,00
Provenientes dos Estados	53.320.000,00
Provenientes de Outros Municípios	
Outras Receitas do SUS	
<b>TRANSFERÊNCIAS VOLUNTÁRIAS</b>	<b>37.200,00</b>
<b>RECEITAS DE OPERAÇÕES DE CRÉDITO VINCULADAS À SAÚDE</b>	
<b>OUTRAS RECEITAS PARA FINANCIAMENTO DA SAÚDE</b>	<b>341.293.719,00</b>
<b>TOTAL RECEITAS ADICIONAIS PARA FINANCIAMENTO DA SAÚDE</b>	<b>3.114.125.919,00</b>

<b>DESPESAS COM SAÚDE</b> (Por Grupo de Natureza da Despesa)	<b>DOTAÇÃO INICIAL</b>
<b>DESPESAS CORRENTES</b>	<b>8.769.536.979,44</b>
Pessoal e Encargos Sociais	2.581.694.411,46
Juros e Encargos da Dívida	1.801,00
Outras Despesas Correntes	6.187.840.766,98
<b>DESPESAS DE CAPITAL</b>	<b>828.939.620,00</b>
Investimentos	828.939.620,00
Inversões Financeiras	-
Amortização da Dívida	-
<b>TOTAL DAS DESPESAS COM SAÚDE (IV)</b>	<b>9.598.476.599,44</b>

<b>DESPESAS COM SAÚDE NÃO COMPUTADAS PARA FINS DE APURAÇÃO DO PERCENTUAL MÍNIMO</b>	<b>DOTAÇÃO INICIAL</b>
<b>DESPESAS COM INATIVOS E PENSIONISTAS</b>	-
<b>DESPESA COM ASSISTÊNCIA À SAÚDE QUE NÃO ATENDE AO PRINCÍPIO DE ACESSO UNIVERSAL</b>	<b>283.408.792,00</b>
<b>DESPESAS CUSTEADAS COM OUTROS RECURSOS</b>	<b>3.114.125.919,00</b>
Recursos de Transferência do Sistema Único de Saúde - SUS	3.102.561.720,00
Recursos de Operações de Crédito	-
Outros Recursos	11.564.199,00
<b>OUTRAS AÇÕES E SERVIÇOS NÃO COMPUTADOS</b>	<b>18.156.000,00</b>
<b>RESTOS A PAGAR NÃO PROCESSADOS INSCRITOS INDEVIDAMENTE NO EXERCÍCIO SEM DISPONIBILIDADE FINANCEIRA<sup>1</sup></b>	
<b>DESPESAS CUSTEADAS COM DISPONIBILIDADE DE CAIXA VINCULADA AOS RESTOS A PAGAR CANCELADOS<sup>2</sup></b>	-
<b>DESPESAS CUSTEADAS COM RECURSOS VINCULADOS À PARCELA DO PERCENTUAL MÍNIMO QUE NÃO FOI APLICADA EM AÇÕES E SERVIÇOS DE SAÚDE EM EXERCÍCIOS ANTERIORES<sup>3</sup></b>	-
<b>TOTAL DAS DESPESAS COM NÃO COMPUTADAS (V)</b>	<b>3.415.690.711,00</b>

<b>TOTAL DAS DESPESAS COM AÇÕES E SERVIÇOS PÚBLICOS DE SAÚDE (VI) = (IV - V)</b>	<b>6.182.785.888,44</b>
--	-------------------------

<b>PERCENTUAL DE APLICAÇÃO EM AÇÕES E SERVIÇOS PÚBLICOS DE SAÚDE SOBRE A RECEITA DE IMPOSTOS LÍQUIDA E TRANSFERÊNCIAS CONSTITUCIONAIS E LEGAIS (VII%) = (VIh / IIIb x 100) - LIMITE CONSTITUCIONAL 15%<sup>4 e 5</sup></b>	<b>18,48</b>
--	--------------

<b>VALOR REFERENTE À DIFERENÇA ENTRE O VALOR EXECUTADO E O LIMITE MÍNIMO CONSTITUCIONAL [(VII - 15)/100 x IIIb]</b>	<b>1.164.099.543,55</b>
---	-------------------------

<b>DESPESAS COM SAÚDE</b> (Por Subfunção)	<b>DOTAÇÃO INICIAL</b>
Atenção Básica	2.924.535.330,00
Assistência Hospitalar e Ambulatorial	2.991.819.590,00
Suporte Profilático e Terapêutico	228.786.000,00
Vigilância Sanitária	159.029.400,00
Vigilância Epidemiológica	-
Alimentação e Nutrição	-
Outras Subfunções	3.294.306.279,44
<b>TOTAL</b>	<b>9.598.476.599,44</b>

FONTE: SOF e CUBO, Secretaria Municipal de Planejamento, Orçamento e Gestão, 29/09/2014 às 12h e 55m.

Receitas: Dados fornecidos pela Secretaria Municipal de Finanças e Desenvolvimento Econômico

<sup>1</sup> Essa linha apresentará valor somente no Relatório Resumido da Execução Orçamentária do último bimestre do exercício.

<sup>2</sup> O valor apresentado na intercessão com a coluna "h" ou com a coluna "h+i" (último bimestre) deverá ser o mesmo apresentado no "total j".

<sup>3</sup> O valor apresentado na intercessão com a coluna "h" ou com a coluna "h+i" (último bimestre) deverá ser o mesmo apresentado no "total k".

<sup>4</sup> Limite anual mínimo a ser cumprido no encerramento do exercício.

<sup>5</sup> Durante o exercício esse valor servirá para o monitoramento previsto no art. 23 da LC 141/2012



PREFEITURA DO MUNICÍPIO DE SÃO PAULO  
DEMONSTRATIVO DAS RECEITAS E DESPESAS COM EDUCAÇÃO  
ORÇAMENTO FISCAL E DA SEGURIDADE SOCIAL  
PRPOSTA ORÇAMENTÁRIA - 2015

RREO - ANEXO 8 (LDB, art. 72)

1,00

<b>RECEITAS DO ENSINO</b>	
RECEITAS RESULTANTES DE IMPOSTOS ( <i>caput</i> do art. 212 da Constituição)	PREVISÃO INICIAL
1-RECEITAS DE IMPOSTOS	23.508.579.150,00
1.1 - Receita Resultante do Imposto sobre a Propriedade Predial e Territorial Urbana - IPTU	7.602.171.067,00
1.1.1 - Imposto sobre a Propriedade Predial e Territorial Urbana - IPTU	7.243.872.785,00
1.1.2 - Multas, Juros de Mora e Outros Encargos do IPTU	56.546.666,00
1.1.3 - Dívida Ativa do IPTU	184.279.380,00
1.1.4-Multas, Juros de Mora, Atualização Monetária e Outros Encargos da Dívida Ativa IPTU	117.472.236,00
1.1.5 - (-) Deduções da Receita do IPTU	-
1.2 - Receita Resultante do Imposto sobre Transmissão <i>Inter Vivos</i> - ITBI	1.693.987.123,00
1.2.1 - Imposto sobre Transmissão <i>Inter Vivos</i> - ITBI	1.660.676.232,00
1.2.2 - Multas, Juros de Mora e Outros Encargos do ITBI	27.993.479,00
1.2.3 - Dívida Ativa do ITBI	2.172.203,00
1.2.4-Multas, Juros de Mora, Atualização Monetária e Outros Encargos da Dívida Ativa ITBI	3.145.209,00
1.2.5 - (-) Deduções da Receita do ITBI	-
1.3 - Receita Resultante do Imposto sobre Serviços de Qualquer Natureza - ISS	12.099.944.380,00
1.3.1 - Imposto sobre Serviços de Qualquer Natureza - ISS	11.863.217.228,00
1.3.2 - Multas, Juros de Mora e Outros Encargos do ISS	106.714.333,00
1.3.3 - Dívida Ativa do ISS	91.213.034,00
1.3.4-Multas, Juros de Mora, Atualização Monetária e Outros Encargos da Dívida Ativa ISS	38.799.785,00
1.3.5 - (-) Deduções da Receita do ISS	-
1.4 -Receita Resultante do Imposto de Renda Retido na Fonte - IRRF	1.554.505.026,00
1.4.1 - Imposto de Renda Retido na Fonte - IRRF	1.554.504.640,00
1.4.2 - Multas, Juros de Mora e Outros Encargos do IRRF	386,00
1.4.3 - Dívida Ativa do IRRF	-
1.4.4-Multas, Juros de Mora, Atualização Monetária e Outros Encargos da Dívida Ativa IRRF	-
1.4.5 - (-) Deduções da Receita do IRRF	-
1.5 -Outras Receitas Resultantes de Impostos	557.971.554,00
1.5.1 - Programa de Parcelamento Incentivado e outros Parcelamentos de Impostos	557.946.948,00
1.5.2 - Multas, Juros de Mora e Dívida Ativa do IVV	24.606,00
1.5.3 - (-) Deduções da Receita do IVV	-
2 - RECEITAS DE TRANSFERÊNCIAS CONSTITUCIONAIS E LEGAIS	9.958.756.563,00
2.1 - Cota - Parte FPM	253.780.851,00
2.1.1 - Parcela referente a CF. art 159 I alínea b	-
2.1.2 - Parcela referente a CF. art 159 I alínea d	-
2.2 - Cota - Parte ICMS	7.447.995.686,00
2.3 - ICMS - Desoneração - L.C nº87/ 1996	34.102.120,00
2.4 - Cota - Parte IPI - Exportação	58.056.622,00
2.5 - Cota - Parte ITR	1.514.071,00
2.6 - Cota - Parte IPVA	2.147.107.809,00
2.7 - Cota - Parte IOF - Ouro	5.232,00
2.8 - Cota Parte Royalties - Compensação Financeira pela Produção de Petróleo	16.194.172,00
3 - TOTAL DA RECEITA BRUTA DE IMPOSTOS (1 + 2)	33.467.335.713,00
<b>RECEITAS ADICIONAIS PARA FINANCIAMENTO DO ENSINO</b>	
PREVISÃO INICIAL	
4 - Receita da Aplicação Financeira de Outros Recursos de Impostos Vinculados ao Ensino	-
5 - RECEITA DE TRANSFERÊNCIAS DO FNDE	1.114.944.009,00
5.1 - Transferências do Salário - Educação	454.061.345,00
5.2 - Outras Transferências do FNDE	660.882.664,00
5.3 - Aplicação Financeira dos Recursos do FNDE	-
6 - RECEITA DE TRANSFERÊNCIAS DE CONVÊNIOS	18.000.000,00
6.1 - Transferências de Convênios	18.000.000,00
6.2 - Aplicação Financeira dos Recursos de Convênios	-
7 - RECEITAS DE OPERAÇÃO DE CRÉDITO	-
8 - OUTRAS RECEITAS PARA FINANCIAMENTO DO ENSINO	28.500.000,00
9 -TOTAL DAS RECEITAS ADICIONAIS PARA FINANCIAMENTO DO ENSINO(4 + 5 + 6 + 7+8)	1.161.444.009,00
<b>FUNDEB</b>	
PREVISÃO INICIAL	
10 - RECEITAS DESTINADAS AO FUNDEB	1.988.511.430,00
10.1 - Cota - Parte FPM Destinada ao FUNDEB - (20% de 2.1.1)	50.756.170,00
10.2 - Cota - Parte ICMS Destinada ao FUNDEB - (20% de 2.2)	1.489.599.137,00
10.3 - ICMS - Desoneração Destinada ao FUNDEB - (20% de 2.3)	6.820.424,00
10.4 - Cota - Parte IPI - Exportação Destinada ao FUNDEB - (20% de 2.4)	11.611.324,00
10.5 - Cota - Parte ITR ou ITR arrecadados Destinada ao FUNDEB - (20% de 2.5)	302.814,00

10.6 - Cota - Parte IPVA Destinada ao FUNDEB - (20% de 2.6)	429.421.561,00
11 - RECEITAS RECEBIDAS DO FUNDEB	3.476.364.213,00
11.1 - Transferências de Recursos do FUNDEB	3.455.471.664,00
11.2 - Complementação da União ao FUNDEB	-
11.3 - Receita de Aplicação Financeira dos Recursos do FUNDEB	20.892.549,00
12 - RESULTADO LÍQUIDO DAS TRANSFERÊNCIAS DO FUNDEB (11.1 -10)	1.466.960.234,00
Se resultado líquido das transferências (12)>0] acréscimo resultante da transferência do Fundeb	
Se resultado líquido das transferências (12)<0] decréscimo resultante da transferência do Fundeb	
<b>DESPESAS DO FUNDEB</b>	<b>DOTAÇÃO INICIAL</b>
13 - PAGAMENTO DOS PROFISSIONAIS DO MAGISTÉRIO	3.476.364.213,00
13.1 - Com Educação Infantil	-
13.2 - Com Educação Fundamental	-
13.3 - Com Educação Básica	3.476.364.213,00
14 - OUTRAS DESPESAS	-
14.1 - Com Educação Infantil	-
14.2 - Com Educação Fundamental	-
14.3 - Com Educação Básica	-
15 - TOTAL DAS DESPESAS DO FUNDEB (13 + 14)	3.476.364.213,00
<b>DEDUÇÕES PARA FINS DE LIMITE DO FUNDEB PARA PAGAMENTO DOS PROFISSIONAIS DO MAGISTÉRIO</b>	<b>VALOR</b>
16 - Restos a Pagar Inscritos no Exercício Sem Disponibilidade Financeira de Recursos do FUNDEB	-
17 - Despesas Custiadas com o Superávit Financeiro do Exercício Anterior do FUNDEB	-
18 - Total da Deduções Consideradas para Fins de Limite do FUNDEB (16 + 17)	-
19 - Mínimo de 60% do FUNDEB na remuneração do Magistério com Educação Infantil e Ensino Fundamental ((13 - 18) / (11) x 100) %	100%
<b>CONTROLE DA UTILIZAÇÃO DE RECURSOS NO EXERCÍCIO SUBSEQUENTE</b>	<b>VALOR</b>
20 - Recursos Recebido do Fundeb em Exercício Anterior que não Foram Utilizados	-
21 - Despesas Custeadas com o Saldo do Item 20 até o primeiro Trimestre de 2015	-
<b>MANUTENÇÃO E DESENVOLVIMENTO DO ENSINO - DESPESAS CUSTEADAS COM A RECEITA RESULTANTE DE IMPOSTOS E RECURSOS DO FUNDEB</b>	
<b>RECEITAS COM AÇÕES TÍPICAS DE MDE</b>	<b>PREVISÃO INICIAL</b>
22 - Imposto e Transferências destinadas à MDE - art. 2º da lei 13.245/2001 (25% de 3)	8.366.833.928,25
23 - Imposto e Transferências destinadas à MDE - art. 3º da lei 13.245/2001 (6% de 3)	2.008.040.142,78
24 - Imposto e Transferências Destinadas à MDE (31% de 3)	10.374.874.071,03
<b>DESPESAS COM AÇÕES TÍPICAS DE MANUTENÇÃO E DESENVOLVIMENTO DO ENSINO</b>	<b>DOTAÇÃO INICIAL</b>
25 - EDUCAÇÃO INFANTIL	1.303.465.185,00
25.1 - Despesas Custeadas com Recursos do FUNDEB	-
25.2 - Despesas Custeadas com Outros Recursos de Impostos	1.303.465.185,00
26 - ENSINO FUNDAMENTAL	-
26.1 - Despesas Custeadas com Recursos do FUNDEB	-
26.2 - Despesas Custeadas com Outros Recursos de Impostos	-
27 - EDUCAÇÃO BÁSICA	6.244.209.686,97
27.1 - Despesas Custeadas com Recursos do FUNDEB	3.476.364.213,00
27.2 - Despesas Custeadas com Outros Recursos de Impostos	2.767.845.473,97
28 - ENSINO MÉDIO	-
29 - ENSINO SUPERIOR	-
30 - ENSINO PROFISSIONAL NÃO INTEGRADO AO ENSINO REGULAR	-
31 - EDUCAÇÃO ESPECIAL	10.655.274,00
32 - ADMINISTRAÇÃO GERAL	375.751.014,26
33 - ENCARGOS	2.644.941.934,93
34 - OUTRAS	158.099.060,32
25+26+27+28+29+30+31+32+33+34]	10.737.122.155,48
<b>DESPESAS COM AÇÕES RELATIVAS À EDUCAÇÃO</b>	<b>DOTAÇÃO INICIAL</b>
36 - ASSISTÊNCIA	434.147.165,00
37 - ENCARGOS	533.735.934,26
38 - EDUCAÇÃO	356.799.271,47
39 - CULTURA	28.055.102,00
40 - OUTRAS	234.361.029,88
41 - TOTAL DAS DESPESAS RELATIVAS À EDUCAÇÃO (36 + 37 + 38 + 39 +40)	1.587.098.502,61
<b>DEDUÇÕES/ ADIÇÕES CONSIDERADAS PARA FINS DE LIMITE CONSTITUCIONAL</b>	<b>VALOR</b>
42 - RESULTADO LÍQUIDO DAS TRANSFERÊNCIAS DO FUNDEB = (12)	1.466.960.234,00
43 - DESPESAS CUSTEADAS COM A COMPLEMENTAÇÃO DO FUNDEB NO EXERCÍCIO	-
44 - RECEITA DE APLICAÇÃO FINANCEIRA DOS RECURSOS DO FUNDEB ATÉ O BIMESTRE = (11.3)	20.892.549,00
45 - DESPESAS CUSTEADAS COM O SUPERÁVIT FINANCEIRO DO EXERCÍCIO ANTERIOR DO FUNDEB	-
46 - DESPESAS CUSTEADAS COM O SUPERÁVIT FINANCEIRO DO EXERCÍCIO ANTERIOR DE OUTROS RECURSOS DE IMPOSTOS	-
47 - RESTOS A PAGAR INSCRITOS NO EXERCÍCIO SEM DISPONIBILIDADE FINANCEIRA DE RECURSOS DE IMPOSTOS VINCULADOS AO ENSINO	-
48 - CANCELAMENTO, NO EXERCÍCIO, DE RESTOS A PAGAR INSCRITOS COM DISPONIBILIDADE FINANCEIRA DE RECURSOS DE IMPOSTOS VINCULADOS AO ENSINO = (62)	-

49 - TOTAL DAS DEDUÇÕES/ ADIÇÕES CONSIDERADAS PARA FINS DE LIMITE CONSTITUCIONAL (42+43+44+45+46+47+48)	1.487.852.783,00
50 - TOTAL DAS DESPESAS PARA FINS DE LIMITES (25%) Artigo 2º Lei 13.245/2001 (35-49)	9.249.269.372,48
51 - TOTAL DAS DESPESAS PARA FINS DE LIMITES (6%) Artigo 3º Lei 13.245/2001 (41)	1.587.098.502,61
52 - TOTAL DAS DESPESAS PARA FINS DE LIMITES (31%) Lei 13.245/2001 (50+51)	10.836.367.875,09
<b>PERCENTUAL DAS DEDUÇÕES CONSIDERADAS PARA FINS DE LIMITE CONSTITUCIONAL</b>	<b>%</b>
53 - MÍNIMO DE 25% DAS RECEITAS RESULTANTES DE IMPOSTOS NA MANUTENÇÃO E DESENVOLVIMENTO DO ENSINO ARTIGO 2º LEI 13.245/2001 $[(50) / (3)] \times 100\%$	27,64
54 - APLICAÇÃO DE 6% DAS RECEITAS RESULTANTES DE IMPOSTOS EM AÇÕES RELATIVAS AO ENSINO - ARTIGO 3º LEI 13.245/2001 $[(51) / (3)] \times 100\%$	4,74
55 - MÍNIMO DE 31% DAS RECEITAS RESULTANTES DE IMPOSTOS NO ENSINO - LEI 13.245/2001 $[(52) / (3)] \times 100\%$	32,38
<b>OUTRAS INFORMAÇÕES PARA CONTROLE</b>	
<b>OUTRAS DESPESAS CUSTEADAS COM RECEITAS ADICIONAIS PARA FINANCIAMENTO DO ENSINO</b>	<b>DOTAÇÃO INICIAL</b>
56 - DESPESAS CUSTEADAS COM APLICAÇÃO FINANCEIRA DE OUTROS RECURSOS DE IMPOSTOS VINCULADOS AO ENSINO	-
57 - DESPESAS CUSTEADAS COM A CONTRIBUIÇÃO SOCIAL DO SALÁRIO - EDUCAÇÃO	454.161.345,00
58 - DESPESAS CUSTEADAS COM OPERAÇÕES DE CRÉDITO	-
59 - DESPESAS CUSTEADAS COM OUTRAS RECEITAS PARA FINANCIAMENTO DO ENSINO	595.849.298,00
60 - TOTAL DAS OUTRAS DESPESAS CUSTEADAS COM RECEITAS ADICIONAIS PARA FINANCIAMENTO DO ENSINO (56+57+58+59)	1.050.010.643,00
61 - TOTAL GERAL DAS DESPESAS COM MDE (35 + 41 +60)	13.374.231.301,09
<b>RESTOS A PAGAR INSCRITOS COM DISPONIBILIDADE FINANCEIRA DE RECURSOS DE IMPOSTOS VINCULADOS AO ENSINO</b>	
62 - RESTOS A PAGAR DE DESPESAS COM MANUTENÇÃO E DESENVOLVIMENTO DO ENSINO	-
<p>FORTE:</p> <p>SOF e CUBO, Secretaria Municipal de Planejamento, Orçamento e Gestão, 29/09/2014 às 11h</p> <p>BASE LEGAL:</p> <p>Constituição Federal - Art. 212</p> <p>Lei Orgânica do Município - Art. 200, 203, 208 e 209</p> <p>Lei 9.394/1996 - Lei de Diretrizes e Bases da Educação Nacional - Art. 72</p> <p>Lei 13.245/2001 - Define as despesas que poderão ser consideradas no cômputo do percentual das receitas destinado à educação.</p> <p>Lei 15.963/2014 - Traz alterações à Lei 13.245/2001</p> <p>NOTA:</p> <p>Despesas ações típicas de manutenção e desenvolvimento do ensino refere-se ao art. 2º da Lei 13.245/2001</p> <p>Despesas com ações relativas à educação refere-se ao art. 3º da Lei 13.245/2001.</p>	



Prefeitura do Município de São Paulo  
Anexo III - A - Demonstrativo das Despesas Vinculadas a Operações de Crédito

Exercício 2015

Projeto	Fonte 01	Fonte 00	Total R\$
1383 - Implantação do PMAT - Programa Mod da Adm Tribut e da Gest Set Soc Bas	68.435.513	7.603.946	76.039.459
3001 - Programa Nacional de Apoio à Gestão Adm. e Fiscal - PNAFM	12.175.000	1.352.778	13.527.778
<b>Total Geral</b>	<b>80.610.513</b>	<b>8.956.724</b>	<b>89.567.237</b>



Prefeitura do Município de São Paulo  
Demonstrativo de Operações de Crédito  
Exercício: 2015

R\$ Milhões

Fonte		Aplicação	
<b>I. CONTRATOS INTERNOS</b>		<b>I. CONTRATOS INTERNOS</b>	
	<b>68,4</b>		<b>76,0</b>
BNDES - PMAT	68,4	BNDES - PMAT	76,0
<b>III. OUTROS CONTRATOS</b>		<b>III. OUTROS CONTRATOS</b>	
	<b>12,2</b>		<b>13,5</b>
PNAFM	12,2	PNAFM	13,5
<b>Total Geral</b>	<b>80,6</b>		<b>89,6</b>

PNAFM - Programa Nacional de Apoio à Gestão Administrativa e Fiscal

PMAT - Programa de Modernização da Administração Tributária e Gestão dos Setores Sociais Básicos



**Prefeitura do Município de São Paulo**  
**Fundo de Desenvolvimento Urbano - FUNDURB**  
**Plano de Aplicação - 2015**  
**Fonte 08**

<b>Orgão</b>	<b>Projeto</b>	<b>Valor R\$ 1,00</b>
98.12 - FUNDURB - Secretaria Municipal de Coordenação das Subprefeituras	1169 - Reforma e Acessibilidade em Passeios Públicos	1.000
98.12 - FUNDURB - Secretaria Municipal de Coordenação das Subprefeituras	3352 - Requalificação de Bairros e Centralidades	1.000
98.14 - FUNDURB - Secretaria Municipal de Habitação	3354 - Construção de Unidades Habitacionais	152.700.000
98.14 - FUNDURB - Secretaria Municipal de Habitação	3356 - Regularização Fundiária	129.198.000
98.14 - FUNDURB - Secretaria Municipal de Habitação	3357 - Urbanização de Favelas	1.000
98.20 - FUNDURB - Secretaria Municipal de Transportes	3377 - Implantação de Vias Cicláveis - Ciclovias, Ciclofaixas e Ciclorrotas	40.000.000
98.20 - FUNDURB - Secretaria Municipal de Transportes	3378 - Implantação e Requalificação de Corredores	10.000.000
98.20 - FUNDURB - Secretaria Municipal de Transportes	3750 - Implantação e requalificação de terminais de ônibus urbanos	4.000.000
98.22 - FUNDURB - Secretaria Municipal de Infra-Estrutura Urbana e Obras	3378 - Implantação e Requalificação de Corredores	38.789.289
98.22 - FUNDURB - Secretaria Municipal de Infra-Estrutura Urbana e Obras	3750 - Implantação e requalificação de terminais de ônibus urbanos	42.737.937
98.22 - FUNDURB - Secretaria Municipal de Infra-Estrutura Urbana e Obras	5007 - Execução do Plano Viário Sul	29.299.316
98.22 - FUNDURB - Secretaria Municipal de Infra-Estrutura Urbana e Obras	5013 - Intervenções de controle de cheias em bacias de córregos	27.273.458
98.25 - FUNDURB - Secretaria Municipal de Cultura	3400 - Construção, requalificação ou reforma de equipamentos culturais	13.696.339
98.25 - FUNDURB - Secretaria Municipal de Cultura	5965 - Projetos de Preservação e Recuperação do Patrimônio, Histórico, Artístico, Cultural e Arqueológico	16.303.661
98.37 - FUNDURB - Secretaria Municipal de Desenvolvimento Urbano	3352 - Requalificação de Bairros e Centralidades	4.999.000
<b>Total Geral</b>		<b>509.000.000</b>

Proposta orçamentária aprovada para 2015, conforme deliberação da 3ª Reunião Ordinária do Conselho Gestor do Fundo de Desenvolvimento Urbano - FUNDURB, realizada no dia 26.09.14.



Prefeitura do Município de São Paulo  
Demonstrativo de Operações Urbanas  
Fonte 08

Exercício 2015

Dotações	Total R\$1,00
<b>37 Secretaria Municipal de Desenvolvimento Urbano</b>	
<b>20 Operação Urbana Água Branca</b>	<b>420.029.668</b>
37.20.23.695.3015.1032 ... 08 - Construção da Fábrica do Samba	40.000.000
37.20.15.451.3022.1241 ... 08 - Desenvolvimento de Estudos, Projetos e Instrumentos de Políticas Urbanas	16.801.187
37.20.15.451.3022.3352 ... 08 - Requalificação de Bairros e Centralidades	67.476.481
37.20.16.451.3002.3356 ... 08 - Regularização Fundiária	1.000
37.20.16.451.3002.3357 ... 08 - Urbanização de Favelas	8.000.000
37.20.26.453.3009.3378 ... 08 - Implantação e Requalificação de Corredores	24.000.000
37.20.15.451.3009.3382 ... 08 - Construção da Ponte Raimundo Pereira de Magalhães	143.750.000
37.20.17.451.3008.5013 ... 08 - Intervenções de controle de cheias em bacias de córregos	120.001.000
<b>30 Operação Urbana Água Espraiada</b>	<b>133.476.636</b>
37.30.15.451.3022.1241 ... 08 - Desenvolvimento de Estudos, Projetos e Instrumentos de Políticas Urbanas	5.339.065
37.30.15.451.3022.3352 ... 08 - Requalificação de Bairros e Centralidades	1.000
37.30.16.451.3002.3357 ... 08 - Urbanização de Favelas	18.135.571
37.30.26.453.3009.3742 ... 08 - Participação no sistema de transporte sobre trilhos	1.000
37.30.15.451.3009.5100 ... 08 - Intervenções no sistema viário	110.000.000
<b>40 Operação Urbana Centro</b>	<b>10.630.824</b>
37.40.15.452.3006.1169 ... 08 - Reforma e Acessibilidade em Passeios Públicos	2.305.591
37.40.15.451.3022.1241 ... 08 - Desenvolvimento de Estudos, Projetos e Instrumentos de Políticas Urbanas	425.233
37.40.15.451.3022.3352 ... 08 - Requalificação de Bairros e Centralidades	2.000.000
37.40.13.392.3001.3400 ... 08 - Construção, requalificação ou reforma de equipamentos culturais	2.000.000
37.40.15.451.3009.5100 ... 08 - Intervenções no sistema viário	3.900.000
<b>50 Operação Urbana Faria Lima</b>	<b>263.430.152</b>
37.50.15.451.3022.1241 ... 08 - Desenvolvimento de Estudos, Projetos e Instrumentos de Políticas Urbanas	7.902.905
37.50.15.451.3022.3352 ... 08 - Requalificação de Bairros e Centralidades	156.047.930
37.50.16.451.3002.3356 ... 08 - Regularização Fundiária	1.000
37.50.16.451.3002.3357 ... 08 - Urbanização de Favelas	99.477.317
37.50.26.453.3009.3742 ... 08 - Participação no sistema de transporte sobre trilhos	1.000
<b>Total Geral</b>	<b>827.567.280</b>