

Relatório de Execução Anual 2022

PROGRAMA DE METAS

2021 | 2022 | — | —



CIDADE DE
SÃO PAULO
GESTÃO BRUNO COVAS

PREFEITURA DA
CIDADE DE SÃO PAULO
SECRETARIA DE GOVERNO MUNICIPAL



**CIDADE DE
SÃO PAULO**

**Prefeito
Ricardo Nunes**

Secretaria de Governo Municipal
Edson Aparecido Dos Santos

Secretaria Executiva de Planejamento
e Entregas Prioritárias
Fernando Chucre

Secretaria da Casa Civil
Fabricio Cobra Arbex

Secretaria da Fazenda Municipal
Ezequiel Torres

Secretaria Especial de Comunicação
Marcus Vinicius Sinval

Controladoria Geral do Município
Daniel Falcão

Procuradoria Geral do Município
Marina Magro

Secretaria Municipal de Cultura
Aline Torres

Secretaria Municipal de Desenvolvimento
Econômico e Trabalho
Aline Cardoso

Secretaria Municipal de Assistência
e Desenvolvimento Social
Carlos Bezerra Jr.

Secretaria Municipal de Direitos Humanos e Cidadania
Soninha Francine

Secretaria Municipal de Educação
Fernando Padula

Secretaria Municipal de Esporte e Lazer
Carlos Augusto Manoel Vianna

Secretaria Municipal de Gestão
Marcela Arruda

Secretaria Municipal de Habitação
João Farias

Secretaria Municipal de Infraestrutura e Obras Urbanas
Marcos Monteiro

Secretaria Municipal de Inovação e Tecnologia
Bruno Marcello De Oliveira Lima

Secretaria Municipal da Justiça
Eunice Prudente

Secretaria Municipal de Mobilidade e Trânsito
Ricardo Teixeira

Secretaria Municipal da Pessoa com Deficiência
Silvia Grecco

Secretaria Municipal de Relações Internacionais
Marta Suplicy

Secretaria Municipal de Saúde
Luiz Carlos Zamarco

Secretaria Municipal de Segurança Urbana
Elza Paulina de Souza

Secretaria Municipal de Subprefeituras
Alexandre Modonezi

Secretaria Municipal de Turismo
Rodolfo Marinho

Secretaria Municipal de Urbanismo e Licenciamento
Marcos Duque Gadelho

Secretário Municipal do Verde e Meio Ambiente
Eduardo de Castro

24 2021 2024

ÍNDICE

2021 2024 2021

24 2021 2024

2021 2024 20

APRESENTAÇÃO



Em continuidade ao Relatório de Execução Anual 2021 e ao Balanço de Execução Semestral, referente à primeira metade de 2022, a Prefeitura de São Paulo reafirma seu compromisso com os cidadãos, com a transparência e o fortalecimento do planejamento, apresentando o Relatório de Execução Anual 2022 do Programa de Metas 2021-2024 Versão Final-Participativa.

O programa encontra-se na metade de sua vigência. Com isso, mais metas se encontram atingidas, havendo maior evolução de indicadores. Destaca-se que, mesmo para aquelas cujo impacto é previsto para a parte final da gestão, está em curso um amplo leque de medidas administrativas, gerenciais e normativas, além de intensificação das atividades por parte do corpo de servidores, empresas contratadas ou organizações parceiras para a consecução dos compromissos. Ao longo do documento, há informações sobre os trabalhos em desenvolvimento.

Em relação à primeira edição do Relatório Anual, esta edição inova com o Anexo de Regionalização, que permite olhar para as entregas efetuadas em cada subprefeitura da cidade. Ainda em relação à versão anterior do Relatório, foi suprimida a seção “Metodologia e Sistema de Governança”, uma vez que não houve alteração substancial. Para conhecer a metodologia em uso, **acesse a edição de 2021 do Relatório**¹.

1 - Acesse o relatório pelo link: <https://programademetas.prefeitura.sp.gov.br/>

Os resultados aqui divulgados se referem ao exercício de 2022, período compreendido entre os dias 1º de janeiro e 31 de dezembro de 2022. Contudo, grande parte dos indicadores se referem a valores acumulados para o biênio iniciado em janeiro de 2021. A próxima etapa do ciclo de monitoramento consistirá no Balanço do primeiro semestre de 2023, a ser publicado após o encerramento da primeira metade desse exercício. Os resultados podem ainda ser acompanhados por meio do endereço eletrônico: <http://programademetas.prefeitura.sp.gov.br/>, além do presente documento.

A Prefeitura conta com o olhar atento e a parceria da sociedade civil, do Poder Legislativo, de pesquisadores(as) acadêmicos(as), dos meios de comunicação e, acima de tudo, de cada cidadão e cidadã de São Paulo para o enriquecimento do processo de monitoramento e avaliação dos compromissos.



DESTAQUES

Ao final de 2021, a cidade havia conquistado o alcance de cinco metas. A implementação dos nove Centros de Referência do Novo Modernismo estava concluída (Meta 52). A Meta 09, por seu turno, já havia sido superada no primeiro exercício com a implantação de 56 equipes de Estratégia de Saúde da Família (ESF), mas houve novo incremento em 2022, e atualmente há um total de 73 equipes implantadas. Outros três compromissos mantiveram seus resultados acima da meta pactuada, desde 2021: se em dezembro de 2021, mais 1,91 milhão de pessoas foram atendidas por programas de transferência de renda e/ou apoio nutricional (Meta 01), este número subiu para 1,99 milhão em 2022. Em relação à Meta 018 (Ampliar em 50% o número de atendimentos realizados nos equipamentos exclusivos para mulheres), os atendimentos ampliaram-se em 61% e 93%, nos anos de 2021 e 2022, respectivamente. Por fim, tanto em 2021, como em 2022, o tempo médio de atendimento para o serviço de tapa-buraco (Meta 35) permaneceu em 7 dias, três dias a menos do que os 10 pactuados



na meta.

Em 2022, comemorou-se o atingimento de novas oito metas, chegando a treze compromissos entregues.

- Na Meta 38, alcançou-se 301.038 pontos de Iluminação por LED;
- A Meta 31, na qual acordou-se ampliar a capacidade da Guarda Civil Metropolitana (GCM) para a realização de ações protetivas para 2.500 mulheres vítimas de violência/ano, chegou em dezembro de 2022, assistindo a mais de 3000 mulheres;
- Houve superação nas Metas 57 e 58, com 1.189.441 e 625.021 atendimentos a trabalhadores(as) e empreendedores(as), respectivamente.
- Na saúde três metas foram atingidas:
 - » a Meta 08 foi concluída com a entrega de cinco Centros de Atenção Psicossocial em 2022, que se somaram à unidade de 2021.
 - » Foi implantado o Hospital Veterinário, compromisso consignado na Meta 65
 - » 264 equipamentos de saúde foram reformados ou reequipados ante os 187 firmados no 4º compromisso do Programa de Metas 2021-2024;
- E a Administração Pública avançou rumo a um Índice de Integridade de 7,43, ultrapassando o estipulado na Meta 75.



ORÇAMENTO

Com metade do caminho trilhado para a realização das 77 metas previstas, é possível verificar o esforço dos órgãos municipais em priorizar as despesas que têm relação direta com o atingimento das demandas da população. O orçamento previsto para os quatro anos é de 30,9 bilhões e, até dezembro de 2022, foram executados 11,5 bilhões. Com muitas metas cujas entregas ainda ocorrerão em 2023 e 2024, o valor executado corresponde não apenas a metas já cumpridas, mas também a contratações que resultarão em novas entregas no último biênio do Programa de Metas.

Executar despesas vinculadas às metas e iniciativas envolve, em muitos casos, contratar fornecedores, comprar materiais, realizar reformas em equipamentos públicos, entre outras ações. Por se tratar de recursos públicos previstos no Orçamento Municipal, cada etapa é registrada e envolve procedimentos previstos na legislação, como realização de licitações e ateste de despesas. O monitoramento realizado pela Prefeitura envolve não apenas identificar o que foi gasto para o atingimento das metas, mas também analisar se os recursos estão sendo utilizados de forma eficiente e equânime nos diversos territórios da cidade.

Do orçamento executado para o PdM em 2022, 63% dos recursos correspondem a investimentos (realização de obras que visam oferecer novas políticas e serviços) e 37% correspondem a recursos de custeio (manutenção/expansão de políticas públicas já existentes e essenciais aos cidadãos paulistanos). Destacam-se as metas relacionadas à moradia de interesse social (Metas 12, 13 e 14), a inauguração de novas unidades escolares (meta 26), bem como metas com investimentos estruturais para o município, como a Meta 32 (construir 14 novos piscinões) e as Metas 34 e 35 (recapeamento e tapa-buraco de vias públicas).

Abaixo, apresentamos o valor executado por meta, ressaltando que as Metas 06, 11, 15, 29, 30, 31, 38, 49, 50, 52, 55, 67 e 68 não tiveram dispêndio, ou seja, não representaram expansão de despesas de custeio ou novos investimentos no ano de 2022. É importante ressaltar que os custos apresentados se referem aos indicadores e também às iniciativas vinculadas a cada meta. Por fim, os valores referentes a metas de governança compartilhada entre duas ou mais secretarias apresentam os valores somados, para facilitar a visualização conjunta do esforço realizado no período.

QUADRO AGRUPADO POR META

META	DESCRIÇÃO	VALOR EXECUTADO*
1	Atender 1.700.000 pessoas em programas de transferência de renda e/ou apoio nutricional	138,551,524.05
2	Implantar o Prontuário Eletrônico em 100% das UBS do Município	25,592,476.70
3	Implantar 30 novos equipamentos de saúde no município	33,605,313.75
4	Reformar e/ou reequipar 187 equipamentos de saúde no município	104,646,143.29
5	Implantar seis Centros de Referência de Saúde Bucal	2,169,125.03
7	Implantar seis Centros da Dor	3,233,905.19
8	Implantar seis novos Centros de Atenção Psicossocial (CAPS).	24,107,213.85
9	Ampliar a Cobertura da Atenção Básica com a implantação de 40 equipes de Estratégia de Saúde da Família (ESF)	7,800,000.00
10	Criar 50 mil vagas em creche, condicionadas à demanda	1,077,251.70
12	Prover 49.000 moradias de interesse social	1,207,425,541.90
13	Beneficiar 27.000 famílias com urbanização em assentamentos precários	196,719,565.82
14	Beneficiar 220.000 famílias com procedimentos de regularização fundiária.	47,474,636.22
16	Criar o Programa Reencontro, com o reordenamento da rede e da metodologia de atendimento à população em situação de rua e a implantação de 30 novos serviços	70,999,861.32
17	Implantar 60 serviços de atendimento a pessoas idosas	13,099,432.35
18	Ampliar em 50% o número de atendimentos realizados nos equipamentos exclusivos para mulheres	17,775,685.62
19	Combater o racismo, por meio da implementação de nove iniciativas de melhoria no atendimento da população negra e/ou de promoção da igualdade racial	20,447,579.46
20	Dobrar o número de pessoas beneficiárias do Programa Transcidadania, aumentando o atendimento para 1.020 pessoas	4,810,428.00
21	Criar o 1º Centro Municipal para pessoas com Transtorno do Espectro Autista (TEA)	2,855,948.00
22	Alfabetizar as crianças da rede municipal até o final do 2º ano do Ensino Fundamental, antecipando em um ano a meta do Plano Nacional de Educação (PNE)	59,454,942.39
23	Atingir o resultado de 5,7 no IDEP para os anos iniciais do Ensino Fundamental	91,129,489.84
24	Atingir o resultado de 5,2 no IDEP para os anos finais do Ensino Fundamental	91,086,484.18
25	Implantar 12 novos CEUs	9,702,030.00
26	Inaugurar 45 novas unidades escolares	350,847,429.68
27	Ofertar cursos de idiomas para os estudantes da rede municipal em todos os CEUs	1,381,240.80
28	Implantar seis Polos Regionais Olímpicos e/ou de Esporte de Base nos equipamentos esportivos mantidos pela Prefeitura de São Paulo	46,666,553.27
32	Construir 14 novos piscinões	1,876,074,851.23
33	Limpar 8.200.000 metros de extensão de córregos	91,910,441.38
34	Recuperar 20.000.000 de metros quadrados de vias públicas utilizando recapeamento, micro pavimentação e manutenção de pavimento rígido	576,571,232.11
35	Assegurar que o Tempo Médio de Atendimento do serviço de Tapa Buraco permaneça inferior a dez dias	492,453,925.77
36	Pavimentar 480.000 metros quadrados de vias sem asfalto	63,869,775.45
37	Realizar 160 obras de recuperação ou reforço em pontes, viadutos ou túneis	252,716,334.96
39	Reduzir o índice de mortes no trânsito para 4,5 por 100 mil habitantes	321,619,682.88
40	Realizar a manutenção de 1.500.000 metros quadrados de calçadas	1,193,348.02
41	Implantar nove projetos de redesenho urbano para pedestres, com vistas à melhoria da caminhabilidade e segurança, em especial, das pessoas com deficiência, idosos e crianças	-
42	Implantar dez projetos de Urbanismo Social	246,005.91
43	Implantar 300 quilômetros de estruturas cicloviárias	107,308,500.29
44	Implantar o Aquático: Sistema de Transporte Público Hidroviário, na represa Billings	5,053,627.39

META	DESCRIÇÃO	VALOR EXECUTADO*
45	Implantar corredores de ônibus no modelo BRT (Bus Rapid Transit) na Avenida Aricanduva e na Radial Leste	23,338,107.00
46	Viabilizar 40 quilômetros de novos corredores de ônibus	67,026,080.87
47	Implantar quatro novos terminais de ônibus	6,007,223.77
48	Implantar 50 quilômetros de faixas exclusivas de ônibus	9,555,052.69
51	Ampliar o acervo de arte urbana do Museu de Arte de Rua (MAR) de São Paulo, com a realização de 260 novos painéis (grafite) em muros e empenas da cidade	5,357,203.87
53	Implantar dez salas de cinema nos CEUs	10,000,000.00
54	Inaugurar a Casa de Cultura Cidade Ademar	645,118.75
55	Implantar quatro Estúdios Criativos da Juventude – Rede Daora	4,955,600.00
56	Implantar quatro Distritos Criativos	2,295,868.32
57	Realizar 600.000 atendimentos ao trabalhador, incluindo orientação, qualificação e encaminhamentos para oportunidades formais de trabalho e geração de renda	201,654,148.34
58	Realizar 600.000 atendimentos de apoio ao empreendedor	35,964,451.98
59	Alcançar 20 mil pontos de acesso público à internet sem fio, priorizando a cobertura nos territórios mais vulneráveis	170,110.80
60	Capacitar 300 mil cidadãos em cursos voltados à inclusão digital	3,016,654.00
61	Estruturar 400 hortas urbanas e ações de suporte a negócios rurais, com capacitação ligada a economia verde e fomento a tecnologias ambientais	2,112,728.22
62	Implantar oito novos parques municipais	12,224,121.80
63	Implantar duas Unidades de Conservação	19,621,661.09
64	Atingir mais de 50% de cobertura vegetal na cidade de São Paulo	286,340,428.82**
65	Implantar Hospital Veterinário	13,347,330.82
66	Garantir a capacidade de atendimento e destinação adequada de 25 mil animais silvestres resgatados, apreendidos ou recebidos na cidade de São Paulo	6,004,956.37
69	Reduzir em 600 mil toneladas a quantidade de resíduos enviados aos aterros entre 2021 e 2024	3,511,507.26
70	Realizar 150 ações de projeção internacional que posicionem São Paulo como cidade global e sustentável e que possibilitem acordos de cooperação internacional	22,180,393.14
71	Implementar 60% do Plano de Turismo Municipal - Perspectiva 2030	218,500.00
72	Remodelar as praças de atendimento das Subprefeituras para que centralizem todos os serviços municipais no território - Descomplica SP	43,608,118.81
73	Atrair R\$ 13 bilhões em investimentos para a cidade	11,734,706.67
74	Atingir a arrecadação de R\$ 9 bi entre 2021 e 2024	1,715,143.98
75	Alcançar 7,37 pontos no Índice de Integridade da Administração Direta da PMSP	35,350.00
76	Implantar o Portal Único de Licenciamento da cidade de São Paulo	460,360.32
77	Criar o Sistema Municipal de Cidadania Fiscal	511,611.98
TOTAL GERAL		7,155,290,067.47

*Valores empenhados até 31/12/2022, sujeitos a atualização devido o prazo legal para liquidação de Restos a pagar, conforme Decreto nº 62.147, de 16 de janeiro de 2023

** R\$ 278.113.512,18 correspondem ao valor gasto no âmbito da iniciativa h) realizar o manejo de 550.000 árvores na cidade

QUADRO AGRUPADO POR EIXO

META	VALOR EMPENHADO	VALOR LIQUIDADO
SP ÁGIL	28,717,943.37	13,249,165.10
SP EFICIENTE	17,001,108.24	16,479,102.28
SP GLOBAL E SUSTENTÁVEL	363,230,399.30	305,601,437.69
SP INOVADORA E CRIATIVA	2,351,955,640.46	1,546,197,103.84
SP JUSTA E INCLUSIVA	1,040,788,415.20	403,717,774.77
SP SEGURA E BEM CUIDADA	3,353,596,560.90	2,386,710,629.60
TOTAL GERAL	7,155,290,067.47	4,671,955,213.28

VISÃO GERAL DAS METAS

O Relatório Anual de Execução do Programa de Metas (PdM) divulga a evolução das metas ao longo do exercício de 2022. Seguindo a estrutura do Programa de Metas Versão Final-Participativa, este documento está organizado a partir de seus seis Eixos Temáticos e apresenta um descritivo para cada meta. Abaixo, o(a) leitor(a) encontrará informações que auxiliarão na leitura e interpretação dos dados:

- Eixos temáticos são os vetores de organização do PdM e apresentam a visão de cidade para o quadriênio 2021-2024, com base nos principais desafios enfrentados pela metrópole hoje, sendo eles: SP Justa e Inclusiva, SP Segura e Bem Cuidada, SP Ágil, SP Inovadora e Criativa, SP Global e Sustentável e SP Eficiente;
- Objetivos estratégicos representam o impacto vislumbrado a partir da implementação das diferentes metas, ou seja, demonstram onde queremos chegar;
- Metas equivalem aos desdobramentos dos Objetivos Estratégicos em finalidades específicas, indicando como se pretende alcançá-los. Estão diretamente relacionadas às atribuições da Prefeitura e exprimem entregas e serviços tangíveis à cidade e à população. Cada meta possui um indicador associado, que se configura como elemento central para mensurar o avanço e qualidade do instrumento.
- Destacando os avanços e esforços empreendidos em 2022 em relação a cada uma das metas, este Relatório compartilha o monitoramento do PdM com os munícipes. Assim, ressalta os trabalhos já realizados, como o detalhamento do que foi entregue; impactos e benefícios gerados para a população; quais critérios foram utilizados no processo de regionalização e quais etapas da meta estão em andamento. Por fim, algumas metas apresentam também o que está planejado para 2023, a partir de uma projeção das próximas entregas.





**SP JUSTA
E INCLUSIVA**

META 01

Atender 1.700.000 pessoas em programas de transferência de renda e/ou apoio nutricional.

Indicador

Média móvel dos últimos 12 meses do número de pessoas atendidas em programas de transferência de renda e/ou apoio nutricional de caráter permanente somada ao número absoluto de beneficiários da Renda Básica Emergencial.

Objetivo Estratégico

Reduzir a pobreza e ampliar o acesso a direitos para a população em situação de vulnerabilidade social da cidade de São Paulo.

Resultados apurados no período*

Dezembro de 2021	Junho de 2022	Dezembro de 2022
1.915.598	1.904.934	1.989.700

Os programas que compõem a Meta 01 combinam diversas ações de transferência de renda, segurança alimentar e nutricional voltadas para pessoas em situação de vulnerabilidade social. Além do pagamento provisório da Renda Básica Emergencial realizado em 2021, no momento mais difícil da pandemia de Covid-19, são contabilizados para esta meta programas de caráter permanente, como Leve Leite, Renda Mínima, Banco de Alimentos e entregas de cestas básicas e refeições (não consideradas refeições realizadas em equipamentos como centros de acolhimento, escolas ou hospitais), realizados por diferentes secretarias municipais.

Para aprimorar o acompanhamento dessas ofertas e simplificar o acesso da população, a Prefeitura elaborou um projeto para contratar um meio de pagamento unificado para benefícios sociais, incluindo a gestão integrada de cadastros. Ao longo de 2022, foram mapeados os benefícios sociais elegíveis, realizadas pesquisas sobre as tecnologias disponíveis, reuniões para contribuições das diversas áreas técnicas da Prefeitura, e desenvolvido um edital destinado à contratação desse serviço. O edital foi submetido à consulta pública e debatido em audiência pública, visando ao seu aprimoramento.

Atualmente, são 14 benefícios de diversas políticas públicas que atendem cerca de 2,1 milhões de pessoas que também passarão a ter cartão unificado para acesso a todos os programas a partir de 2023.

Além disso, foi aprovada a Lei Municipal n 17.819, de 29 de junho de 2022, que criou o Programa de Segurança Alimentar e Nutricional no Município de São Paulo, o Auxílio Alimentação e o Fundo de Abastecimento Alimentar de São Paulo (Faasp), regulamentado pelo Decreto nº 61.564/2022.

Foi efetuada uma correção na mensuração dos dados que redundou no ajuste dos valores anteriormente publicados para dezembro de 2021 e junho de 2022, anteriormente informados como 1.818.971 e 1.747.498, respectivamente.



*Os dados referentes a dezembro/2021 e junho/2022 passaram por novo escrutínio, que constatou equívoco na divulgação anterior. Considerar os valores deste documento.

SECRETARIAS RESPONSÁVEIS

SGM, SMADS, SMDet, SMDHC, SME

ODS VINCULADOS



META 02

Implantar o Prontuário Eletrônico em 100% das UBS do Município.

Indicador

Percentual de Unidades Básicas de Saúde com prontuário eletrônico implantado.

Objetivo Estratégico

Garantir à população atendimento integral em saúde, ampliando a cobertura territorial dos serviços e considerando as especificidades do público atendido por gênero e raça.

Resultados apurados no período

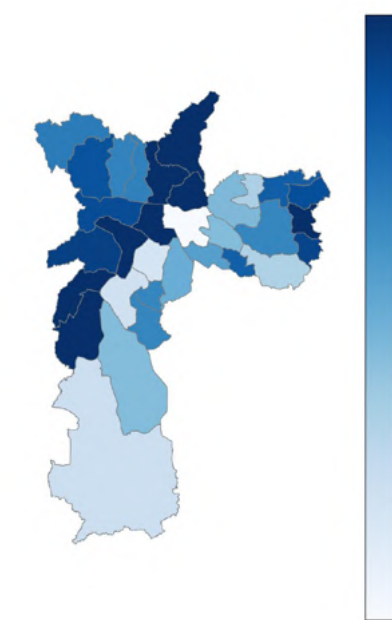
Dezembro de 2021	Junho de 2022	Dezembro de 2022
56,40%	61,32%	70,00%

No ano de 2022, a implantação do prontuário eletrônico atingiu 70% das Unidades Básicas de Saúde da rede municipal.

Os esforços do projeto se concentraram em duas linhas principais:

- Infraestrutura, com ações de expansão da conectividade (internet) dos estabelecimentos e salas de atendimento, reformas e adaptações de espaços físicos, bem como a implantação e ampliação de links de internet;
- Integração, com estruturação e integração de dados assistenciais e construção do repositório municipal de saúde.

Dentre os objetivos do projeto destacam-se os ganhos de eficiência, eficácia e efetividade decorrentes do aumento de agilidade e assertividade na resolução de problemas de saúde da população, o que, no caso especial das Unidades Básicas de Saúde, significa também promover uma atenção básica mais resolutiva e próxima da população.



SECRETARIA RESPONSÁVEL

SMS

ODS VINCULADO



META 03

Implantar 30 novos equipamentos de saúde no município.

Indicador

Número de equipamentos de saúde implantados (soma de novos equipamentos construídos e de equipamentos implantados em novas instalações).

Objetivo Estratégico

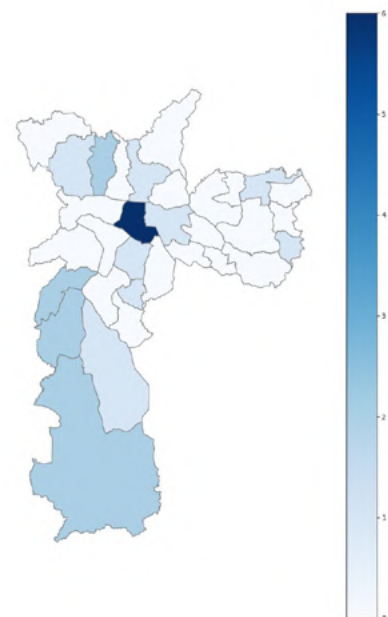
Garantir à população atendimento integral em saúde, ampliando a cobertura territorial dos serviços e considerando as especificidades do público atendido por gênero e raça.

Resultados apurados no período

Dezembro de 2021	Junho de 2022	Dezembro de 2022
10	14	22

Em 2022 foram entregues 12 novos equipamentos de saúde à cidade de São paulo, por meio da Secretaria Municipal da Saúde (SMS):

- Unidade de Pronto Atendimento (UPA) Parelheiros;
- Unidade de Pronto Atendimento (UPA) Dona Maria Antonieta Ferreira de Barros, no distrito do Grajaú;
- Unidade de Pronto Atendimento (UPA) Jardim Elisa Maria I, no distrito da Brasilândia;
- Unidade Básica de Saúde (UBS) Jardim Elisa Maria I, no distrito da Brasilândia;
- Centro de Atendimento Psicossocial (CAPS) Álcool de Drogas III - Armênia, no distrito do Bom Retiro;
- Centro de Atendimento Psicossocial (CAPS) Álcool e Drogas III - Boraceia, no distrito de Santa Cecília;
- Centro de Atendimento Psicossocial (CAPS) Infante-Juvenil III Jardim São Luiz;
- Centro de Atendimento Psicossocial (CAPS) Adulto III Jardim São Luiz;
- Centro de Atendimento Psicossocial (CAPS) Álcool e Drogas III Paraisópolis, no distrito de Vila Andrade;
- Centro de Cuidados Odontológicos - Centro, no distrito do Bom Retiro;
- Centro de Referência a Dor Crônica Parque Maria Helena, no distrito do Capão Redondo;
- Centro de Referência a Dor Crônica Leste, no distrito de São Miguel Paulista.



Com as dez entregas realizadas em 2021, a Prefeitura alcançou 22 novos equipamentos de saúde, demonstrando compromisso com a ampliação da assistência e fortalecimento de diferentes redes de atenção à saúde da população paulistana.

SECRETARIA RESPONSÁVEL

SMS

ODS VINCULADO



META 04

Reformar e/ou reequipar 187 equipamentos de saúde no município.

Indicador

Número de equipamentos de saúde reformados e/ou reequipados.

Objetivo Estratégico

Garantir à população atendimento integral em saúde, ampliando a cobertura territorial dos serviços e considerando as especificidades do público atendido por gênero e raça.

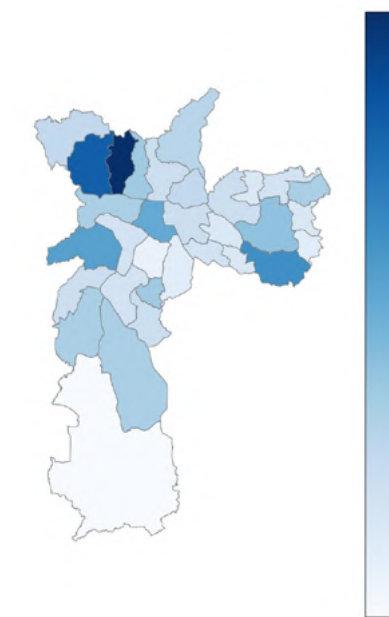
Resultados apurados no período

Dezembro de 2021	Junho de 2022	Dezembro de 2022
120	147	258

Em 2022 foram concluídas 81 reformas e 57 reequipagens na rede municipal, alcançando 138 equipamentos de saúde. Desses, os principais tipos contemplados foram Unidades Básicas de Saúde, equipamentos e serviços da rede municipal especializada em infecções sexualmente transmissíveis, ambulatórios de especialidades e equipamentos da rede de atenção psicossocial.

A aplicação de recursos no aprimoramento da rede física das unidades de saúde foi de aproximadamente R\$ 104,6 milhões e as dez subprefeituras que mais tiveram reformas e reequipagens concluídas neste ano foram: Pirituba/Jaraguá, Freguesia/Brasilândia, São Mateus, Butantã, Jaçanã/Tremembé, Capela do Socorro, M'Boi Mirim, Perus, Itaquera e Santana/Tucuruvi.

Os resultados alcançados em 2022 demonstram não somente o compromisso de melhoria da infraestrutura oferecida à população como também de promoção de maior equidade na aplicação de recursos de saúde na cidade, com priorização de regiões fora do centro expandido.



SECRETARIA RESPONSÁVEL

SMS

ODS VINCULADO



META 05

Implantar seis Centros de Referência de Saúde Bucal.

Indicador

Número de centros implantados e em funcionamento.

Objetivo Estratégico

Garantir à população atendimento integral em saúde, ampliando a cobertura territorial dos serviços e considerando as especificidades do público atendido por gênero e raça.

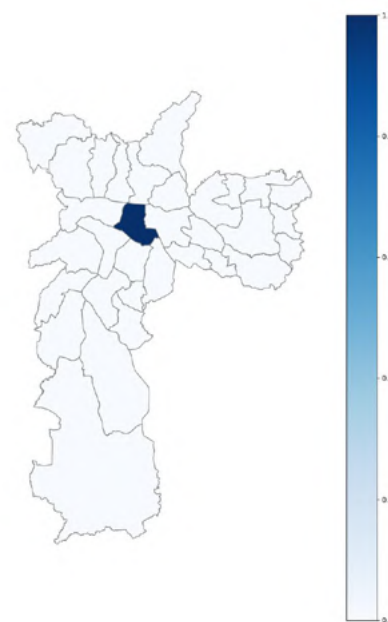
Resultados apurados no período

Dezembro de 2021	Junho de 2022	Dezembro de 2022
-	-	1

Em 2022, a Secretaria Municipal da Saúde (SMS) inaugurou a primeira unidade da meta, o Centro de Cuidados Odontológicos (CCO) localizado na região central. O equipamento possui o objetivo de ampliar o acesso da população aos serviços de Atenção Básica e de especialidades como Prótese Dentária, Endodontia e Cirurgia Oral Menor. Foi a primeira unidade dessa tipologia na capital. A criação desse equipamento visa contribuir para a diminuição dos vazios assistenciais, sobretudo nas regiões de Unidades Básicas de Saúde (UBS) que não possuem espaço físico para implantação de serviço odontológico.

A oferta de atendimento odontológico está disponível em 36 unidades exclusivas especializadas e as urgências odontológicas são atendidas nas UBSs com equipes de Saúde Bucal. Essas equipes estão presentes em 90,6% das UBS e a confecção de próteses dentárias já é ofertada em 90,3% das UBS.

Além das UBS, o atendimento odontológico de urgência e emergência é efetuado também em serviços de Pronto Atendimento (PA), Pronto Socorro (PS), Assistência Médica Ambulatorial (AMA), Unidade de Pronto Atendimento (UPA) e hospital que tenham o serviço de Odontologia. Em 2022 foram realizados 491.538 atendimentos de urgência odontológica em AMA, UPA, PS, PA e UBS.



SECRETARIA RESPONSÁVEL

SMS

ODS VINCULADO



META 06

Atingir a Cobertura Vacinal Preconizada (95%) para as quatro vacinas selecionadas (Poliomielite, Pneumocócica 10V, Pentavalente e SCR) em crianças de 1 ano de idade.

Indicador

Proporção das vacinas selecionadas com a cobertura vacinal preconizada de 95%.

Objetivo Estratégico

Garantir a proteção integral e o pleno desenvolvimento para crianças de 0 a 6 anos de idade.

Resultados apurados no período

Dezembro de 2021	Junho de 2022	Dezembro de 2022
79,58%	79,72%	81,80%

Em 2022 as coberturas das vacinas descritas na meta foram:

	Dezembro de 2021	Junho de 2022	Dezembro de 2022
Poliomielite	77,99%	79,22%	81,12%
Pneumocócica 10-valente	79,33%	80,41%	82,69%
Pentavalente	77,77%	79,18%	80,97%
Tríplice Viral – (SCR)	83,24%	76,37%	82,43%

Na busca de alcançar altas e homogêneas coberturas vacinais, a Prefeitura, por meio da Secretaria Municipal da Saúde, tem feito diversas ações, incluindo: a busca ativa de crianças em escolas e em suas residências, postos de vacinação em espaços de lazer (como parques e shoppings) e estações do Metrô; melhorias na checagem de registros vacinais e adequação do sistema de informação, que passou a permitir o agendamento do retorno para a próxima vacina, a implantação da declaração de vacinação em dia (DVA) no momento da matrícula escolar, capacitações regionais, divulgação em mídias sociais, dentre outras ações locais.

As vacinas, ao conferir imunidade aos indivíduos vacinados, permitem a prevenção, o controle, a eliminação e a erradicação das doenças imunopreveníveis, assim como a redução da morbimortalidade por certos agravos. Quando são alcançadas altas coberturas vacinais, a efetividade das ações de vacinação atinge não somente a população vacinada, mas também a não vacinada (por conta da imunidade coletiva). Na primeira infância é essencial que as crianças estejam vacinadas, pois estão numa fase da vida propensa a contrair doenças e a sofrer complicações. Adicionalmente, crianças vacinadas serão adultos protegidos.

SECRETARIA RESPONSÁVEL

SMS

ODS VINCULADO



META 07

Implantar seis Centros da Dor.

Indicador

Número de Centros implantados.

Objetivo Estratégico

Garantir à população atendimento integral em saúde, ampliando a cobertura territorial dos serviços e considerando as especificidades do público atendido por gênero e raça.

Resultados apurados no período

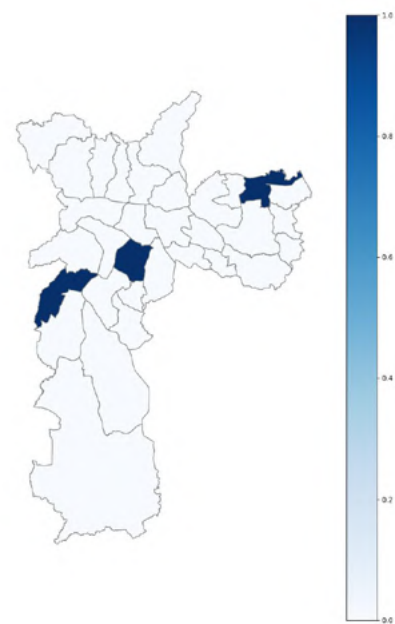
Dezembro de 2021	Junho de 2022	Dezembro de 2022
1	1	3

Em 2022 a Secretaria Municipal de Saúde (SMS) entregou dois novos Centros de Dor Crônica. Acrescidos ao Centro da Dor Bosque da Saúde, entregue em 2021, metade das seis regiões de saúde da cidade passaram a contar com esses novos equipamentos integrados à rede de atenção à saúde (regiões Sudeste, Leste e Sul).

O Centro de Dor Crônica Leste, inaugurado em 2022, funciona de forma integrada ao Hospital Dia São Miguel. Tem fácil acesso para a população da região, localizando-se próximo à Avenida Marechal Tito e ao centro comercial de São Miguel Paulista.

Por sua vez, o Centro da Dor Parque Maria Helena localiza-se na região Sul, subprefeitura do Campo Limpo. Desde a sua inauguração, esta unidade registra 200 pacientes atendidos por mês, em média. A unidade oferece consultas com acupunturista, fisiatra, ortopedista, e atendimentos em enfermagem, psicologia, terapia ocupacional, fisioterapia, serviço social, educação física, apoio matricial, ações intersetoriais e atividades individuais e coletivas, dentre outros atendimentos.

Serão ainda contempladas as regiões Centro, Oeste e Norte.



SECRETARIA RESPONSÁVEL

SMS

ODS VINCULADO



META 08

Implantar seis novos Centros de Atenção Psicossocial (CAPS).

Indicador

Número de Centros implantados.

Objetivo Estratégico

Garantir à população atendimento integral em saúde, ampliando a cobertura territorial dos serviços e considerando as especificidades do público atendido por gênero e raça.

Resultados apurados no período

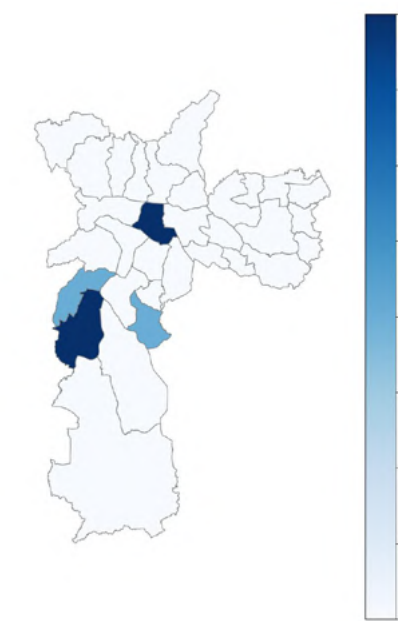
Dezembro de 2021	Junho de 2022	Dezembro de 2022
1	1	6

Em 2022 foram inaugurados cinco novos Centros de Atenção Psicossocial:

- CAPS Álcool e Drogas III - Armênia, no distrito do Bom Retiro;
- CAPS Álcool e Drogas III - Boraceia, no distrito de Santa Cecília;
- CAPS Infante-Juvenil III Jardim São Luiz;
- CAPS Adulto III Jardim São Luiz;
- CAPS Álcool e Drogas III Paraisópolis, no distrito de Vila Andrade.

Somados ao CAPS Álcool e Drogas II Cidade Ademar, inaugurado em 2021, a Prefeitura antecipou o atingimento da meta, fortalecendo a rede de atenção psicossocial.

Há ainda em curso o desenvolvimento do Protocolo Municipal de Saúde Mental, cuja fase piloto está próxima de conclusão. O documento será disponibilizado para consulta pública em fevereiro de 2023.



SECRETARIA RESPONSÁVEL

SMS

ODS VINCULADO



META 09

Ampliar a Cobertura da Atenção Básica com a implantação de 40 equipes de Estratégia de Saúde da Família (ESF).

Indicador

Número de equipes implantadas.

Objetivo Estratégico

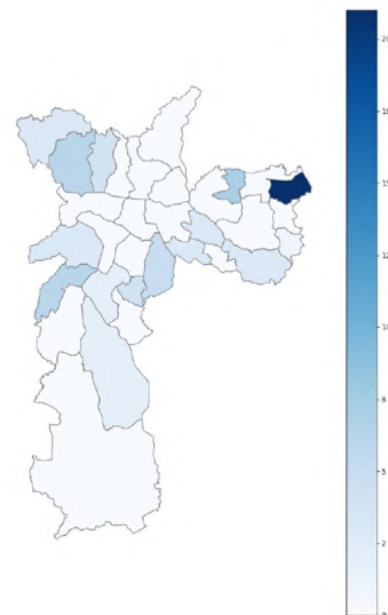
Garantir à população atendimento integral em saúde, ampliando a cobertura territorial dos serviços e considerando as especificidades do público atendido por gênero e raça.

Resultados apurados no período

Dezembro de 2021	Junho de 2022	Dezembro de 2022
56	62	73

A Saúde da Família é a estratégia prioritária de atenção à saúde da municipalidade e visa à reorganização da Atenção Básica, de acordo com os preceitos que regem o Sistema Único de Saúde.

Assim, mesmo tendo cumprido a meta quadrienal de ampliação já em 2021, com 56 equipes, no ano de 2022, a Prefeitura, por meio da Secretaria Municipal da Saúde, implantou ainda 17 novas equipes de saúde da família. Do total de 73 equipes implantadas no biênio 2021-2022, 30 equipes foram alocadas em territórios dos dez distritos prioritários para a primeira infância, conforme preconiza a Iniciativa 9.a e em sinergia com a Política Municipal Integrada pela Primeira Infância.



SECRETARIA RESPONSÁVEL

SMS

ODS VINCULADO



META 10

Criar 50 mil vagas em creche, condicionadas à demanda.

Indicador

Número de vagas criadas.

Objetivo Estratégico

Garantir a proteção integral e o pleno desenvolvimento para crianças de 0 a 6 anos de idade.

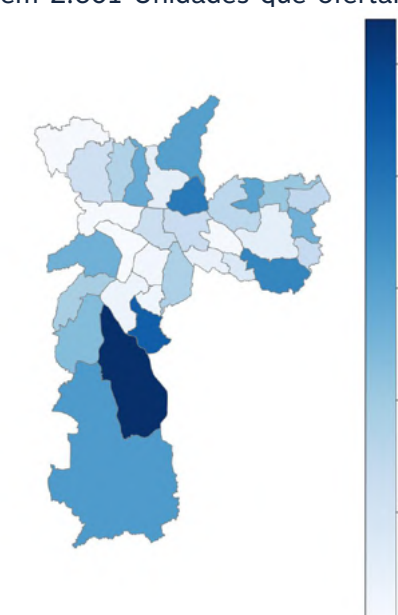
Resultados apurados no período

Dezembro de 2021	Junho de 2022	Dezembro de 2022
11.016	11.016	11.016

A Meta 010 encontra-se em andamento, tendo 22% de cumprimento até dezembro de 2022, com a criação de 11.086 vagas, e está condicionada à necessidade de ampliação do número de vagas, de acordo com a demanda de crianças entre 0 a 3 anos a ser atendida.

Em 2022, a demanda foi atendida com as vagas existentes nos Centros de Educação Infantil em funcionamento: foram registradas 362.481 matrículas, distribuídas em 2.601 Unidades que ofertam Educação Infantil – creche, sendo 359 CEIs diretos, 31 CEMEIs, 375 CEIs Indiretos e 1.836 CEIs parceiros. Pelo terceiro ano consecutivo, a Prefeitura manteve a fila de creche zerada, conforme publicações trimestrais disponibilizadas no portal da Secretaria Municipal de Educação (SME).

Como estratégia de planejamento (Iniciativa 10.a), a SME lançou em 2022, em parceria com a Secretaria Municipal da Saúde (SMS), o Programa Mãe Paulistana Creche, que possibilita à gestante manifestar o interesse por vaga em creche municipal durante as consultas do pré-natal, informando inclusive a data em que precisará da vaga. Ao longo de 2022, 2.191 gestantes indicaram a necessidade de vaga para 2023, permitindo que a SME faça o planejamento necessário para o atendimento das crianças.



SECRETARIAS RESPONSÁVEIS

SME, SMS

ODS VINCULADO



META 11

Implantar Protocolos Integrados de Atendimento para a Primeira Infância.

Indicador

Número de protocolos implementados.

Objetivo Estratégico

Garantir a proteção integral e o pleno desenvolvimento para crianças de 0 a 6 anos de idade.

Resultados apurados no período

Dezembro de 2021	Junho de 2022	Dezembro de 2022
-	-	1

O Protocolo Integrado de Busca Ativa Escolar de Crianças e Adolescentes foi instituído em 2022, pela Portaria Conjunta SGM/SMADS/SME/SMS nº 10/2022. O Protocolo é voltado à busca ativa de crianças fora da escola, em situação de abandono, evasão ou exclusão escolar, nos ensinos infantil e fundamental e se soma a ações do Programa de Combate à Evasão Escolar na Rede Municipal de Ensino, como o fortalecimento dos Núcleos de Apoio e Acompanhamento para a Aprendizagem (NAAPAs), a contratação de agentes de busca ativa por meio do Programa Operação Trabalho (POT) e a adesão à iniciativa Busca Ativa Escolar do UNICEF (Fundo das Nações Unidas para a Infância).

Em 2022, houve ainda ações relacionadas ao Protocolo Integrado de Atenção à Primeiríssima Infância e seus fluxos de atenção à criança e ao adolescente vítima de violência e à gravidez na adolescência, previamente publicados, com o intuito de promover sua ampla divulgação e orientar a atuação dos profissionais da educação, saúde e assistência e conselheiros tutelares. Foi elaborado um plano de comunicação interna e externa e um curso de formação EaD com oito turmas anuais, totalizando 4.800 vagas, o que deve ser ampliado por meio de parcerias em prospecção com outras escolas de governo municipais.

Em 2023, haverá o desenvolvimento dos Protocolos Integrados de: Atenção a Famílias com Crianças com Deficiência, Superdotação e Transtornos Globais de Desenvolvimento; e Situações de Sofrimento Psíquico com Gestantes e Crianças. O Protocolo de Atenção à Primeiríssima Infância será estendido para crianças de quatro e cinco anos, o que ampliará a capacidade de identificação de gestantes e crianças que não acessam os serviços públicos, e serão integrados programas de combate à pobreza, habitação e prevenção e tratamento do abuso de drogas e álcool aos instrumentos do protocolo. Da mesma forma, aos normativos dos programas mencionados serão incluídas priorizações a gestantes e famílias com crianças na primeira infância.

SECRETARIAS RESPONSÁVEIS

SGM, SMS, SME, SMADS, SMDHC, SEHAB

ODS VINCULADOS



META 12

Prover 49.000 moradias de interesse social.

Indicador

Somatória do número de unidades habitacionais de interesse social, entregues e contratadas pelo poder público.

Objetivo Estratégico

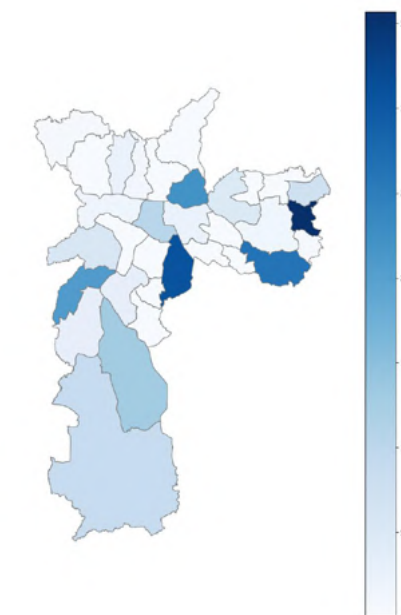
Promover o acesso à moradia, à urbanização e à regularização fundiária para famílias de baixa renda.

Resultados apurados no período*

Dezembro de 2021	Junho de 2022	Dezembro de 2022
13.392	14.634	20.049

Ao longo de 2022, foram entregues 2.400 unidades habitacionais de interesse social (HIS) nas cinco regiões da capital. Dentre elas, estão 728 UHs do empreendimento Chácara do Conde, viabilizado em parceria com o Governo do Estado, localizado em Área de Proteção e Recuperação de Mananciais da Bacia Hidrográfica do Reservatório Billings, na subprefeitura Capela do Socorro. O empreendimento também possui brinquedotecas, salas de estudos e centros comunitários. Além disso, há um projeto de urbanização nas proximidades que prevê cinco áreas verdes com aproximadamente 120 mil m².

Para além das entregas, 4.257 novas unidades foram contratadas. Destaca-se o início das contratações e das obras do Programa Pode Entrar, que foi responsável por 84% das contratações de obras para provisão habitacional na Secretaria neste ano. Em relação à iniciativa de revisão dos critérios de atendimento habitacional provisório e definitivo, foi publicada a regulamentação dos preceitos e as condições de elegibilidade para concessão de atendimento habitacional definitivo por meio do Decreto 61.282/2022 e da Instrução Normativa SEHAB nº 02/2022. Houve também a regulamentação específica para habilitação e priorização de mulheres vítimas de violência para acesso a unidade habitacional (Portaria Conjunta SEHAB/SMDHC/SMADS nº 116/2022). Para o atendimento habitacional provisório, foram publicadas as Portarias SEHAB nº 08 e 104/2022, que alteraram respectivamente as alternativas e os valores limites para o atendimento habitacional provisório. Quanto à revisão do Programa de Locação Social, Iniciativa 12.b, estão em andamento propostas de alteração pontuais do programa.



* Os dados referentes a junho/2022 passaram por novo escrutínio, que constatou equívoco na divulgação anterior. Considerar os valores deste documento.

SECRETARIA RESPONSÁVEL

SEHAB

ODS VINCULADO



**META
13**

Beneficiar 27.000 famílias com urbanização em assentamentos precários.

Indicador

Número de famílias beneficiadas com obras de urbanização de assentamentos precários.

Objetivo Estratégico

Promover o acesso à moradia, à urbanização e à regularização fundiária para famílias de baixa renda.

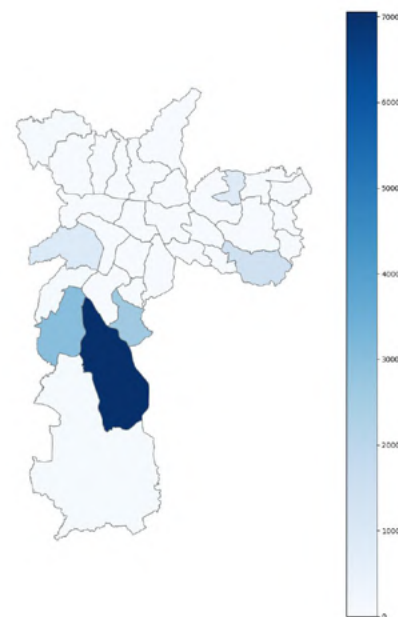
Resultados apurados no período*

Dezembro de 2021	Junho de 2022	Dezembro de 2022
6.349	10.034	16.107

A Meta 013 alcançou 57% de execução, com o total de 16.121 famílias beneficiadas com o avanço das obras de urbanização em assentamentos precários realizadas pela Secretaria Municipal de Habitação até então. São 21 frentes de obras em andamento, além de outras três que já estão concluídas. O objetivo da meta é consolidar as famílias no local a partir da provisão de infraestrutura nos assentamentos.

Entre as obras empreendidas no ano de 2022, destacam-se as urbanizações dos bairros Cantinho do Céu Jardim Apurá (Complexo Pilão) e Grajaú B / São Judas – Jardim União. A urbanização do bairro Jardim Apurá (Complexo Pilão), por exemplo, contemplou redes de água e esgoto, canalização de córrego, redes de drenagem, contenção de áreas de risco geológico e proteção de encostas, pavimentação do viário, paisagismo e implantação de parque urbano às margens da represa Billings, com diversas áreas de esporte e lazer. Além disso, no perímetro da urbanização serão construídas unidades habitacionais em casas sobrepostas, para atendimento de algumas famílias reassentadas do próprio território.

Referente ao aprimoramento do Sistema Habita Sampa, estão em andamento melhorias a nível de infraestrutura e atualização de linguagens computacionais. Um dos objetivos é relacionar as informações presentes no banco de dados do Sistema Habita Sampa com o território, portanto a atualização de linguagens de sistemas para o Python 3 está em andamento, com ênfase no sistema de cadastro de pesquisas, sistema de entrada de todos os municípios (CPFs) ao sistema Habita Sampa e a atualização dos espaços geográficos.



*Os dados referentes a junho/2022 passaram por novo escrutínio, que constatou equívoco na divulgação anterior. Considerar os valores deste documento.

SECRETARIA RESPONSÁVEL

SEHAB

ODS VINCULADO



**META
14**

Beneficiar 220.000 famílias com procedimentos de regularização fundiária.

Indicador

Número de famílias beneficiadas por procedimentos de regularização fundiária em assentamentos precários e de conjuntos habitacionais.

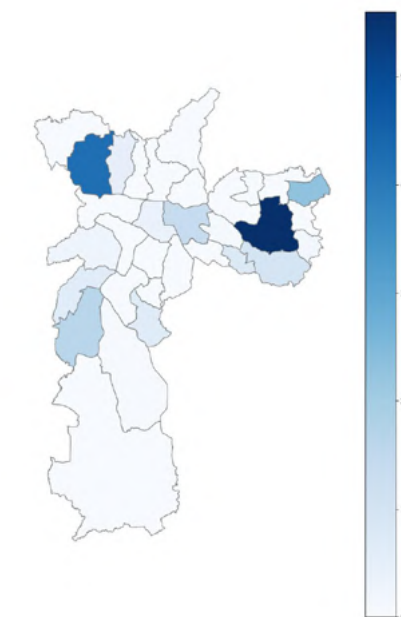
Objetivo Estratégico

Promover o acesso à moradia, à urbanização e à regularização fundiária para famílias de baixa renda.

Resultados apurados no período*

Dezembro de 2021	Junho de 2022	Dezembro de 2022
9.659	11.595	19.476

Um total de 9.183 famílias foram beneficiadas por procedimentos de regularização fundiária durante o ano de 2022. Além disso, a Prefeitura aprovou a Lei 17.859/2022, que dispõe sobre a regularização fundiária e urbana de edificações, loteamentos e conjuntos/empreendimentos habitacionais. De maneira abrangente – envolvendo a provisão habitacional de interesse social produzida pelo Município, pelo Estado de São Paulo, pela União e por meio de parcerias público privadas – foi estabelecido procedimento administrativo de avaliação e indenização de construções em assentamentos urbanos de interesse social com objetivo de expandir o alcance da Regularização Fundiária Urbana (REURB) em edificações, loteamentos e empreendimentos.



*Os dados referentes a junho/2022 passaram por novo escrutínio, que constatou equívoco na divulgação anterior. Considerar os valores deste documento.

SECRETARIA RESPONSÁVEL

SEHAB

ODS VINCULADO



**META
15**

Licenciar 300.000 moradias populares.

Indicador

Somatória do número de alvarás de aprovação e execução de unidades de habitação de interesse social (HIS) e habitação de mercado popular (HMP) expedidos.

Objetivo Estratégico

Promover o acesso à moradia, à urbanização e à regularização fundiária para famílias de baixa renda.

Resultados apurados no período

Dezembro de 2021	Junho de 2022	Dezembro de 2022
126.261	171.452	248.924

O licenciamento edilício de unidades de Habitações de Interesse Social (HIS) e de Mercado Popular (HMP) é realizado pela Coordenadoria de parcelamentos e habitações de interesse social – PARHIS da Secretaria Municipal de Urbanismo e Licenciamento (SMUL).

Embora o desafio seja grande, até o final de 2022, a Secretaria Municipal de Urbanismo e Licenciamento (SMUL) alcançou 84,34% da referida meta, com a marca do licenciamento de 253.014 unidades de HIS e HMP.

O volume de unidades licenciadas em 2022 representa um aumento de 200,39% em relação às 126.261 unidades dos 12 meses do ano anterior. O empenho das equipes tem sido significativo para este êxito, e a existência de sistema digital de licenciamento contribui enormemente para agilizar o trabalho.

Neste sentido, a implementação do sistema único está em fase de desenvolvimento para todos os assuntos do licenciamento da SMUL, a fim de promover a ampliação da comunicação e compartilhamento de informações com as demais Secretarias envolvidas no licenciamento edilício. Ainda, ocorre desde 2020 a implantação do procedimento “HIS Declaratório”, para projetos com até 50 unidades habitacionais e área de terreno real e escritura com o máximo de 500 m² e até dois blocos.

SECRETARIA RESPONSÁVEL

SMUL

ODS VINCULADO



**META
16**

Criar o Programa Reencontro, com o reordenamento da rede e da metodologia de atendimento à população em situação de rua e a implantação de 30 novos serviços.

Indicador

Número de novos serviços implantados.

Objetivo Estratégico

Reduzir a pobreza e ampliar o acesso a direitos para a população em situação de vulnerabilidade social da cidade de São Paulo.

Resultados apurados no período*

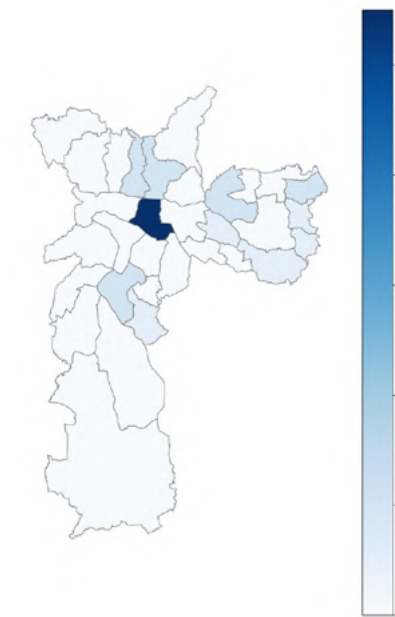
Dezembro de 2021	Junho de 2022	Dezembro de 2022
10	15	26

Para reorganizar e melhorar a qualidade da Política Municipal para a População em Situação de Rua, a Prefeitura de São Paulo criou e iniciou a implantação do “Programa Reencontro”, com foco na retomada de vínculos familiares e comunitários, na integração e diversificação das ofertas de políticas públicas de saúde, assistência social, direitos humanos, educação, cultura e habitação, e na promoção de ações de formação profissional e geração de trabalho e renda. Até dezembro de 2022, foram implantados 26 novos serviços no âmbito da Meta 016, superando o previsto para o período 2021-2024.

A Lei Municipal nº 17.819/2022 instituiu o Auxílio Reencontro e a Vila Reencontro. A primeira unidade da Vila Reencontro, no Canindé, região central da cidade, voltada a famílias com crianças que estão em situação de rua, foi inaugurada em dezembro de 2022. A Vila atende até 160 pessoas em moradias transitórias e conta com acompanhamento social para apoiar a reconstrução da autonomia e a saída qualificada da situação de rua. Esse serviço foi regulamentado pelas Portarias SMADS nº 92 e 95, de dezembro de 2022.

A primeira Vila Reencontro é composta por 40 módulos, com unidades equipadas com banheiros e pias e mobiliadas com camas de casal ou beliches e berços, geladeiras, fogões com duas bocas e guarda-roupas. As áreas comuns são compostas por cozinha, refeitório, lavanderia, playground, banheiros, duas salas administrativas, uma sala para atendimentos sociais, depósito para alimentos e itens consumíveis, bicicletário, estacionamento para carroças, além de uma horta.

Além disso, a Prefeitura firmou parceria com o Governo do Estado de São Paulo para destinação de vagas do Programa Bolsa Trabalho prioritariamente para população em situação de rua. Nesse Programa, os beneficiários desenvolvem atividades ocupacionais em serviços e equipamentos públicos, realizam curso de qualificação profissional e recebem mensalmente a bolsa auxílio de R\$ 540,00 por um período de até cinco meses. Foram 8.759 contratos de Bolsa Trabalho assinados em 2022.



* Os dados referentes a dezembro/2021 passaram por novo escrutínio, que constatou equívoco na divulgação anterior. Considerar os valores deste documento.

SECRETARIAS RESPONSÁVEIS

SMADS, SMDHC, SMS, SGM

ODS VINCULADO



META 17

Implantar 60 serviços de atendimento a pessoas idosas.

Indicador

Número de serviços implantados.

Objetivo Estratégico

Garantir à população idosa o pleno exercício de seus direitos e fortalecer a construção e manutenção de vínculos familiares e comunitários.

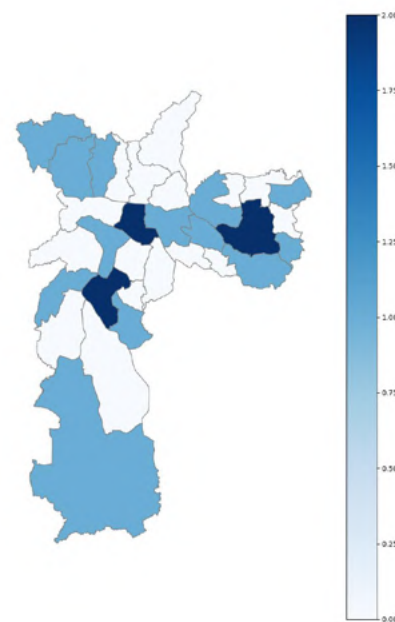
Resultados apurados no período*

Dezembro de 2021	Junho de 2022	Dezembro de 2022
12	15	19

Desde 2021 foram implantados nove Centros-Dia para idosos, em territórios de Subprefeituras que ainda não possuíam esse tipo de serviço. A Secretaria Municipal de Assistência e Desenvolvimento Social (SMADS) vem trabalhando num diagnóstico da rede e da territorialização dos serviços específicos para a população idosa, buscando otimizar e qualificar o atendimento à essa população. O investimento destinado para a Meta 017 em 2022 foi de R\$ 13 milhões.

Durante o ano de 2022, a Cidade de São Paulo se deparou com uma mudança no perfil de atendimento demandado pela população idosa, em comparação com o momento de concepção do Programa de Metas 2021-2024, muito em decorrência das consequências do desenvolvimento da pandemia de COVID-19 em 2021 e 2022. Houve um incremento na pressão por serviços de acolhimento para pessoas idosas, sejam ILPIs (Instituição de Longa Permanência para Idosos) ou Centros de Acolhimento Especiais para Idosos (CAE-Idosos), no sentido de buscar garantir um atendimento mais especializado para os variados perfis de idosos e respectivas especificidades. Portanto, a partir de 2022, esses equipamentos passaram a ser incluídos na apuração da Meta 017 do PdM.

Por sua vez, a Casa Segura e Acessível (Iniciativa 17.d, sob governança de SMDHC) será no Polo Cultural da Terceira Idade/Centro Público de Economia Solidária, no Cambuci. A iniciativa está na etapa de contratação para realização do projeto arquitetônico para adequação mobiliária e espacial em um ambiente doméstico visando à prevenção de quedas de idosos. Será um espaço formado por sala de estar, cozinha, dormitório e banheiro, além de espaço contíguo destinado a treinamentos e atividades que objetivem reduzir quedas e acidentes em ambientes domésticos.



*Os dados referentes a junho/2022 passaram por novo escrutínio, que constatou equívoco na divulgação anterior. Considerar os valores deste documento.

SECRETARIAS RESPONSÁVEIS

SMADS, SMDHC

ODS VINCULADO



META 18

Ampliar em 50% o número de atendimentos realizados nos equipamentos exclusivos para mulheres.

Indicador

Percentual de ampliação do número de atendimentos, em relação a dezembro de 2020.

Objetivo Estratégico

Ampliar o respeito à diversidade e fomentar a igualdade de oportunidades.

Resultados apurados no período

Dezembro de 2021	Junho de 2022	Dezembro de 2022
60,67%	93,69%	93,33%

Nessa meta, trabalha-se no âmbito da promoção da igualdade de oportunidades e do respeito às diversidades, estabelecendo conexão entre a ampliação e o fortalecimento do serviço especializado da rede de atendimento às mulheres e as condições para a construção de uma cidade com mais igualdade e respeito.

Em 2022, a rede da Secretaria de Direitos Humanos e Cidadania superou a meta estabelecida de ampliar em 50% o número de atendimentos, oferecendo as condições materiais e subjetivas para o adequado funcionamento dos serviços e a adequada prestação dos atendimentos, encaminhamentos e orientações. Os 48.289 atendimentos realizados em nossa rede neste ano representam uma ampliação de 93% em comparação ao valor de referência deste Programa de Metas. Durante o período, a Prefeitura, por meio da Secretaria de Direitos Humanos e Cidadania, empreendeu esforços no sentido de garantir e qualificar o atendimento dos serviços oferecidos nos Centros de Cidadania da Mulher (CCMs), Centros de Referência da Mulher (CRMs), Serviços de Acolhimento, Unidade Móvel de Atendimento (UMA) e da Casa da Mulher Brasileira (CMB).

Os diálogos entre SMDHC e SMADS sobre os processos de transferência de serviços evoluíram por meio da criação de um Grupo de Trabalho específico para estruturar esse processo.

Além dos serviços que compõe a meta, a Prefeitura enfoca a superação e a prevenção da violência contra a mulher em serviços de variadas políticas, como na política de trabalho e empreendedorismo, de habitação e de segurança urbana, por exemplo.



SECRETARIAS RESPONSÁVEIS

SMADS, SMDHC

ODS VINCULADO



META 19

Combater o racismo, por meio da implementação de nove iniciativas de melhoria no atendimento da população negra e/ou de promoção da igualdade racial.

Indicador

Número de iniciativas de melhoria no atendimento da população negra e/ou de promoção da igualdade racial implementados.

Objetivo Estratégico

Ampliar o respeito à diversidade e fomentar a igualdade de oportunidades.

Resultados apurados no período

Dezembro de 2021	Junho de 2022	Dezembro de 2022
6	6	7

O Selo de Direitos Humanos e Diversidade (Iniciativa 19.a), da Secretaria Municipal de Direitos Humanos e Cidadania, reconhece e premia projetos inovadores e boas práticas do setor privado, de entidades do terceiro setor e de órgãos públicos voltados à promoção da igualdade. O Programa está em vigor desde 2018 e acontece em ciclos anuais. Em 2022 atingiu recorde de inscrições (313) e de iniciativas reconhecidas (227). Relativamente ao Selo de Igualdade Racial (Iniciativa 19.b), foram reconhecidas 36 instituições privadas, além do processo de renovação de outras 13, cujo quadro de trabalhadores(as) apresenta o percentual mínimo de 20% de pessoas negras em diversos níveis hierárquicos.

O Comitê de Prevenção e Combate ao Racismo Institucional (Iniciativa 19.c) acompanhou 92 denúncias contra agentes públicos no ano de 2022. Em parceria com a SPTTrans, promoveu a campanha "Ponto Final ao Racismo", envolvendo a sensibilização e formação de 2.705 profissionais da rede municipal de transporte, além da adesivagem temática de 127 ônibus, divulgando o canal de denúncia. Por meio do 156, foram registradas 194 queixas. Os Centros de Referência de Promoção da Igualdade Racial, equipamentos especializados no acolhimento a vítimas de racismo, realizaram 1.075 atendimentos.

Quanto à implantação do Memorial dos Aflitos (Iniciativa 19.d), foi efetivada a posse do terreno à Prefeitura, depois de um período de tratativas em torno da desapropriação judicial. Localizado nas ruas Galvão Bueno e dos Aflitos, no bairro da Liberdade, ali foi encontrado um sítio arqueológico com ossadas de pessoas negras sepultadas durante o período da escravidão. Em novembro, a Secretaria Municipal de Cultura lançou o edital de concurso para elaboração de projeto executivo para a construção do Memorial. Em 2023, espera-se licitar a construção do Memorial para inaugurá-lo em 2024.

No âmbito da saúde pública, também foram efetuadas atividades para combater o racismo e promover a igualdade racial, sendo realizadas ações em educação permanente (19.e) relacionadas à violência, juventude e nutrição da população negra, por exemplo. Além

disso, houve o ciclo de atualização quanto à Doença Falciforme e o atendimento da população com a doença, prevalente na população negra. A SMS promoveu, ainda, seminários para sensibilizar os profissionais da saúde na prevenção e no combate ao racismo institucional. As iniciativas 19.f e 19.g já haviam sido implementadas em 2021.

O compromisso da Educação (Iniciativa 19.h) se justifica pela necessidade de favorecer o ensino e as interações no ambiente escolar sobre histórias e culturas dos povos afro-brasileiros, indígenas e migrantes, além de repertoriar docentes e estudantes. Em 2022, a Secretaria Municipal de Educação (SME) ofertou aos profissionais da educação 4.760 vagas em cursos nessa temática, totalizando 92 turmas.

Em 2022, no contexto da política "São Paulo Farol de Combate ao Racismo Estrutural", a cidade de São Paulo participou e realizou seis eventos nacionais e internacionais com foco no combate ao racismo. Destaca-se a II Expo Internacional Dia da Consciência Negra (Iniciativa 19.i), evento que reuniu 19.320 pessoas em novembro de 2022. Foi a segunda edição do evento, que teve como tema principal um recorte dos 200 anos de independência brasileira pela perspectiva do povo negro.



SECRETARIAS RESPONSÁVEIS

SMDHC, SMC, SMS, SMRI, SME

ODS VINCULADO



META 20

Dobrar o número de pessoas beneficiárias do Programa Transcidadania, aumentando o atendimento para 1.020 pessoas.

Indicador

Número de pessoas beneficiárias do Programa Transcidadania.

Objetivo Estratégico

Ampliar o respeito à diversidade e fomentar a igualdade de oportunidades.

Resultados apurados no período

Dezembro de 2021	Junho de 2022	Dezembro de 2022
510	510	678

A partir de julho de 2022, houve a ampliação da oferta em mais 150 auxílios: 660 bolsas ofertadas, divididas em 132 bolsas por Centro de Cidadania LGBTI+, com um valor atual de R\$ 1.272,60/mês por beneficiária(o).

Em janeiro de 2022, havia 451 pessoas beneficiadas pelo Transcidadania. Ao longo do ano, houve a entrada de 227 novas pessoas e, em números totais, foram 270 pessoas que deixaram o Programa, devido ao término dos dois anos máximos de permanência ou por desligamentos. Assim, passaram pelo Programa, em 2022, 678 beneficiárias(os).

Em relação ao perfil social das pessoas beneficiadas, destaca-se:

- Pouco mais da metade é oriunda da capital ou de outros municípios paulistas e aproximadamente 48% são de outros estados brasileiros;
- Há prevalência de pessoas pardas em relação a pessoas brancas e pretas;
- Em relação à identidade de gênero, há predominância de mulheres transexuais sobre outros segmentos, como travestis e homens trans;
- Cerca de 70% das pessoas beneficiadas entram no Programa com ensino fundamental incompleto. Dos 30% com ensino fundamental completo ou ensino médio incompleto, um terço completou o ensino médio, e deste total, muitas permaneceram no Programa realizando a formação técnica profissional ou ensino superior.

SECRETARIA RESPONSÁVEL

SMDHC

ODS VINCULADO



META 21

Criar o 1º Centro Municipal para pessoas com Transtorno do Espectro Autista (TEA).

Indicador

Centro Municipal para Pessoas com Transtorno do Espectro Autista implantado e em funcionamento.

Objetivo Estratégico

Promover a inclusão e a melhoria na qualidade de vida das pessoas com deficiência.

Resultados apurados no período

Dezembro de 2021	Junho de 2022	Dezembro de 2022
-	-	-

Em 2022, a Secretaria Municipal da Pessoa com Deficiência contratou a SPObras para prestação de serviços técnicos especializados de engenharia e arquitetura para realização de estudo preliminar, projeto básico e executivo a fim de viabilizar a implantação do 1º Centro Municipal para Pessoas com Transtorno do Espectro Autista da cidade de São Paulo. A definição e justificativa para a escolha da área foi realizada. Os estudos de viabilidade técnica, as estimativas preliminares de orçamento financeiro e a definição e consolidação dos serviços disponíveis no Centro Municipal para pessoas com TEA foram executados. Em dezembro de 2022, foi realizada pela SPObras a abertura dos envelopes contendo a proposta Técnica, a Proposta Comercial e a Documentação de Habilitação para elaboração do projeto básico e executivo.

Também houve avanços nas demais iniciativas que compõem a Meta 21: a capacitação e atualização de profissionais em temáticas do TEA, a realização anual da Semana Municipal de Conscientização do Autismo e a aquisição de equipamentos de saúde e educação para fortalecimento do atendimento da pessoa com TEA na rede municipal. Neste ano foram capacitados e atualizados sobre a temática do autismo mais 371 profissionais que atuam nas redes públicas municipais, alcançando o objetivo inicial da iniciativa de 500 profissionais no ciclo 2021-2024, com o acumulado de 560 pessoas. A previsão é de aumentar o número com outras ações em 2023. Essa iniciativa é fundamental para que a implementação do Centro Municipal para pessoas com TEA conte com uma rede de apoio nos diversos serviços municipais.

Em parceria com entidades da sociedade civil, a SMPED realizou a Semana Municipal de Conscientização sobre o Transtorno do Espectro Autista. A iniciativa aconteceu na primeira semana de abril. Entre as atividades realizadas, destaque para o seminário que aconteceu no dia 1 de abril, no Auditório Queiroz Filho, no prédio do Ministério Público do Estado de São Paulo. O evento contou com palestras de renomados especialistas em TEA nas áreas da saúde, educação e direito. O evento foi aberto ao público e contou com mais de 150 pessoas na plateia e outras 250 acompanharam a transmissão online.



Além disso, a SMPED fez a compra de onze aparelhos NIRVANAS para unidades de CERs – Centros Especializados em Reabilitação, totalizando 19 equipamentos para a Rede CER. O NIRVANA é um equipamento desenvolvido especificamente para auxiliar a reabilitação motora e cognitiva dos pacientes por meio da realidade virtual aumentada. Também foram adquiridos e entregues 30 Kits de Comunicação Alternativa e três Salas Sensoriais para a Rede CER, totalizando 18 Salas Sensoriais entregues. Para 2023, está prevista a compra e entrega de mais equipamentos.

SECRETARIA RESPONSÁVEL

SMPED

ODS VINCULADO



META 22

Alfabetizar as crianças da rede municipal até o final do 2º ano do Ensino Fundamental, antecipando em um ano a meta do Plano Nacional de Educação (PNE).

Indicador

Percentual de crianças alfabetizadas, medido pelo desempenho dos estudantes do 2º ano do Ensino Fundamental na Provinha São Paulo.

Objetivo Estratégico

Garantir a toda população em idade escolar o acesso inclusivo e equitativo à educação de qualidade, assegurando o pleno desenvolvimento educacional de forma integrada à comunidade.

Resultados apurados no período*

Dezembro de 2021	Junho de 2022	Dezembro de 2022
92,5%	80,9%	88,0%

Com o retorno de 100% das aulas presenciais em 2022, a Secretaria Municipal de Educação (SME) instituiu o Projeto Fortalecimento das Aprendizagens. O objetivo foi contemplar aulas de recuperação no contraturno do horário regular do estudante, a recuperação contínua que ocorre no horário regular de aula e a formação continuada aos professores que atuaram nos projetos de recuperação das aprendizagens. Também foi implantado o Projeto Formação da Cidade, que proporcionou aos professores formação continuada em serviço com as especificidades do ciclo de aprendizagem e componente curricular. Além disso, a SME produziu materiais e orientadores didáticos.

O impacto dessas ações foi positivo, considerando o acompanhamento realizado. As formações conduzidas alcançaram, pela primeira vez, mais de 2.700 professores formados em um mesmo processo.

Para o ano de 2023, a SME elaborou o Programa “Aprender e Ensinar” no Ensino Fundamental, contemplando as estratégias que devem ocorrer no processo de ensino e aprendizagem para a garantia dos direitos de acesso à educação de qualidade. Está prevista ainda a distribuição de kits de ambiente alfabetizador. Serão entregues em todas as Unidades Educacionais para potencializar as ações didáticas e consolidar a alfabetização dos estudantes, a partir da produção de vídeos com o intuito de complementar o ensino e aprendizagem e da contratação de plataforma gamificada de Matemática e Ações de Acompanhamento sistematizadas.

*O indicador dessa meta é calculado com base nos resultados da Provinha São Paulo e sua divulgação ocorre no ano seguinte ao período de aplicação das provas. O dado mais recente disponível (dezembro de 2022) refere-se ao ano de 2022. O dado de julho de 2022 refere-se ao ano de 2021. E o dado de dezembro de 2021 refere-se ao ano de 2019, pois em virtude da pandemia não houve aplicação das provas em 2020.

SECRETARIA RESPONSÁVEL

SME

ODS VINCULADO



**META
23**

Atingir o resultado de 5,7 no IDEP para os anos iniciais do Ensino Fundamental.

Indicador

Resultado no Índice de Desenvolvimento da Educação Paulista.

Objetivo Estratégico

Garantir a toda população em idade escolar o acesso inclusivo e equitativo à educação de qualidade, assegurando o pleno desenvolvimento educacional de forma integrada à comunidade.

Resultados apurados no período*

Dezembro de 2021	Junho de 2022	Dezembro de 2022
4,7	4,4	4,3

Com o retorno de 100% das aulas presenciais em 2022, a Secretaria Municipal de Educação (SME) reorganizou o Projeto de Apoio Pedagógico para priorizar o atendimento dos estudantes 3º ao 6º ano do Ensino Fundamental, realizando formação em serviço para os professores designados para a função durante todo o ano letivo. Ademais, foi desenvolvido o Projeto Formação da Cidade que proporcionou aos professores formação continuada em serviço com as especificidades do ciclo de aprendizagem.

Para o Projeto de Apoio Pedagógico, foram designados 340 professores para a função de Professor de Apoio Pedagógico, para atuar na garantia do fortalecimento das aprendizagens. Os materiais didáticos e orientadores produzidos pela SME impactaram positivamente na qualificação da prática realizada pelos professores em salas de aula, na medida em que garantiram boas situações de aprendizagem e forneceram documentos orientadores. Assim, os Projetos de Apoio Pedagógico possibilitaram ações equânimes aos estudantes que precisam de apoio.

Para acompanhamento, foi aplicada ainda a Prova São Paulo, nas modalidades impressa e digital (com uso dos tablets distribuídos).

Para o ano de 2023, a SME elaborou o Programa “Aprender e Ensinar” no Ensino Fundamental, contemplando as estratégias que devem ocorrer no processo de ensino e aprendizagem para a garantia dos direitos de acesso à educação de qualidade. Em relação aos materiais didáticos, kits de experiências pedagógicas serão entregues em todas as Unidades Educacionais para potencializar as ações didáticas, tais como: kit de experiências em Ciências, em Matemática e Arte; produção de vídeos com o intuito de complementar o ensino e aprendizagem; e contratação de plataforma gamificada de Matemática e Ações de Acompanhamento sistematizadas.

*O indicador dessa meta é calculado com base nos resultados da Prova São Paulo e sua divulgação ocorre no ano seguinte ao período de aplicação das provas. O dado mais recente disponível (dezembro de 2022) refere-se ao ano de 2022. O dado de julho de 2022 refere-se ao ano de 2021. E o dado de dezembro de 2021 refere-se ao ano de 2019, pois em virtude da pandemia não houve aplicação das provas em 2020.

SECRETARIA RESPONSÁVEL

SME

ODS VINCULADO



**META
24**

Atingir o resultado de 5,2 no IDEP para os anos finais do Ensino Fundamental.

Indicador

Resultado no Índice de Desenvolvimento da Educação Paulista.

Objetivo Estratégico

Garantir a toda população em idade escolar o acesso inclusivo e equitativo à educação de qualidade, assegurando o pleno desenvolvimento educacional de forma integrada à comunidade.

Resultados apurados no período*

Dezembro de 2021	Junho de 2022	Dezembro de 2022
4,6	3,8	4,4

Com o retorno de 100% das aulas presenciais em 2022, a Secretaria Municipal de Educação (SME) instituiu a organização da recuperação contínua para o Ciclo Autoral, que abrange os componentes de Língua Portuguesa e Matemática para os 7º, 8º e 9º anos do Ensino Fundamental. Já com relação à recuperação paralela do Ciclo Autoral, prevê-se Projetos de Extensão de Jornada para os estudantes, podendo ser aulas de Língua Portuguesa, Matemática, Ciências Naturais e Ciências Humanas. Também houve formação em serviço para os professores da recuperação paralela, dividida em dois módulos semestrais. Ademais, foi desenvolvido o Projeto Formação da Cidade que proporcionou aos professores formação continuada em serviço com as especificidades do ciclo de aprendizagem.

Para o Projeto de Fortalecimento do Ciclo Autoral, 1.078 professores complementaram a jornada para atuar na garantia do fortalecimento das aprendizagens. Os materiais didáticos e orientadores produzidos pela SME impactaram positivamente na qualificação da prática realizada pelos professores em salas de aula, na medida em que garantiram boas situações de aprendizagem e forneceram documentos orientadores. Assim, os Projetos de Apoio Pedagógico possibilitaram ações equânimes aos estudantes que precisam de apoio.

Para acompanhamento, foi aplicada ainda a Prova São Paulo, nas modalidades impressa e digital (com uso dos tablets distribuídos).

Para o ano de 2023, a SME elaborou o Programa “Aprender e Ensinar” no Ensino Fundamental, contemplando as estratégias que devem ocorrer no processo de ensino e aprendizagem para a garantia dos direitos de acesso à educação de qualidade. Em relação aos materiais didáticos, kits de experiências pedagógicas serão entregues em todas as Unidades Educacionais para potencializar as ações didáticas, tais como: kit de experiências em Ciências, em Matemática e Arte; produção de vídeos com o intuito de complementar o ensino e aprendizagem; e contratação de plataforma gamificada de Matemática e Ações de Acompanhamento sistematizadas.

*O indicador dessa meta é calculado com base nos resultados da Prova São Paulo e sua divulgação ocorre no ano seguinte ao período de aplicação das provas. O dado mais recente disponível (dezembro de 2022) refere-se ao ano de 2022. O dado de julho de 2022 refere-se ao ano de 2021. E o dado de dezembro de 2021 refere-se ao ano de 2019, pois em virtude da pandemia não houve aplicação das provas em 2020.

SECRETARIA RESPONSÁVEL

SME

ODS VINCULADO



META
25

Implantar 12 novos CEUs.

Indicador

Número de unidades implantadas e em funcionamento.

Objetivo Estratégico

Garantir a toda população em idade escolar o acesso inclusivo e equitativo à educação de qualidade, assegurando o pleno desenvolvimento educacional de forma integrada à comunidade.

Resultados apurados no período

Dezembro de 2021	Junho de 2022	Dezembro de 2022
-	-	-

Em 2022, a Prefeitura concluiu a licitação para construção, manutenção e operação de cinco Centros Educacionais Unificados (CEUs) por meio de Parceria Público-Privada (PPP) e realizou a contratação da concessionária que fará a implantação, manutenção e conservação dos seguintes CEUs:

- CEU Ermelino Matarazzo, no distrito de Ermelino Matarazzo;
- CEU Cidade Líder, no distrito de Cidade Líder;
- CEU Imperador, no distrito de Sapopemba;
- CEU Cidade Ademar, no distrito de Cidade Ademar; e
- CEU Grajaú, no distrito do Grajaú.

A minuta de edital para a construção, manutenção e operação de outros cinco CEUs passou por consulta pública no segundo semestre de 2022 e o edital de licitação será publicado no primeiro semestre de 2023. As cinco novas unidades contempladas neste 2º lote de licitação serão instaladas nos distritos de Brasilândia, Grajaú, Vila Curuçá, Campo Limpo e Jardim Ângela. Em paralelo, a Prefeitura está finalizando a prospecção de terrenos para a implantação de mais dois CEUs, totalizando 12 a serem viabilizados nessa gestão.

SECRETARIA RESPONSÁVEL

SME

ODS VINCULADO



META
26

Inaugurar 45 novas unidades escolares.

Indicador

Número de unidades escolares com obras concluídas.

Objetivo Estratégico

Garantir a toda população em idade escolar o acesso inclusivo e equitativo à educação de qualidade, assegurando o pleno desenvolvimento educacional de forma integrada à comunidade.

Resultados apurados no período

Dezembro de 2021	Junho de 2022	Dezembro de 2022
-	-	-

A Prefeitura encerrou o ano de 2022 com 28 obras em andamento, alcançando 62% das obras iniciadas para atingimento da Meta. As novas unidades escolares, que serão entregues em 2023, devem atender aproximadamente 9 mil alunos e estão localizadas em diversas regiões da cidade, com destaque para as Subprefeituras de: Jaçanã/Tremembé (6 unidades), Capela do Socorro (4 unidades); Cidade Ademar (4 unidades); Butantã (2 unidades); Campo Limpo (2 unidades) e Penha (2 unidades). Ao todo, serão 23 Centros de Educação Infantil (CEIs), 4 Escolas Municipais de Educação Infantil (EMEIs) e 1 Escola Municipal de Ensino Fundamental (EMEF). Além disso, mais de 20 outras unidades escolares encontram-se em diferentes estágios de planejamento.

SECRETARIA RESPONSÁVEL

SME

ODS VINCULADO



**META
27**

Ofertar cursos de idiomas para os estudantes da rede municipal em todos os CEUs.

Indicador

Número de CEUs com CELPs (Centro de Estudos de Língua Paulistano) implantados.

Objetivo Estratégico

Garantir a toda população em idade escolar o acesso inclusivo e equitativo à educação de qualidade, assegurando o pleno desenvolvimento educacional de forma integrada à comunidade.

Resultados apurados no período

Dezembro de 2021	Junho de 2022	Dezembro de 2022
-	-	31

Em 2022, a Secretaria Municipal de Educação (SME) implantou 31 CELPs (Centro de Estudos de Língua Paulistano). Os polos, localizados nos Centros Educacionais Unificados (CEUs) em todas as regiões da cidade, atenderam cerca de 1.700 estudantes da Rede Municipal. Os idiomas ofertados foram: Inglês, Espanhol, Francês, Italiano e Alemão.

Além disso, todos os estudantes da Rede Municipal receberam um crédito adicional no cartão do material escolar a fim de adquirir materiais específicos para estudos de línguas.

Em 2023, a SME deve reabrir novamente as inscrições para os CELPs e além do material didático, os estudantes receberão livros didáticos das línguas estrangeiras alvo, para maximizar o potencial de suas aprendizagens.

SECRETARIA RESPONSÁVEL

SME

ODS VINCULADO



**META
28**

Implantar seis polos regionais olímpicos e/ou de esporte de base nos equipamentos esportivos mantidos pela Prefeitura de São Paulo.

Indicador

Número de polos olímpicos e/ou de esporte de base implantados.

Objetivo Estratégico

Democratizar o acesso a políticas públicas de esporte e lazer, promovendo qualidade de vida e inclusão, por meio da manutenção e ampliação de programas e equipamentos esportivos na cidade.

Resultados apurados no período

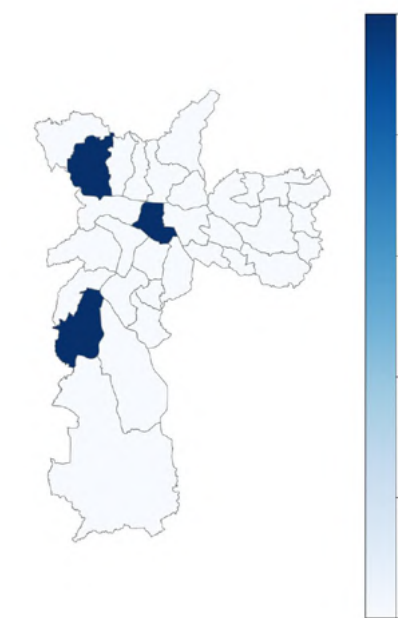
Dezembro de 2021	Junho de 2022	Dezembro de 2022
2	2	3

Em 2022, houve progresso significativo nas iniciativas geridas pela Secretaria Municipal de Esportes e Lazer (SEME), a começar pelo Programa Rede Olímpica. Atualmente, há 2 Núcleos Olímpicos Regionais em pleno funcionamento: Geraldo José de Almeida (Pirituba) e Rubens Pecce Lordello (Cambuci). Ambos têm atendido aos munícipes de forma bastante efetiva, levando a prática esportiva de alto rendimento às suas respectivas comunidades.

Sob essa ótica, é esperado que o programa seja expandido para regiões cada vez mais afastadas do Centro. Há estudos para a estruturação de mais 2 Polos Regionais Olímpicos, objetivando atender aos moradores da Zona Leste. O Programa Rede Olímpica, assim, contará com 2 novos espaços equipados e disponíveis à população de São Paulo já no final de 2023. Vale ressaltar também a ampliação do Programa Clube Escola, mais voltado ao esporte de base, e a recente implantação do Polo Regional Guarapiranga.

Tais políticas de fomento ao esporte são essenciais. Na esteira disso, o Programa Bolsa Atleta Cidade de São Paulo trouxe resultados expressivos, atendendo cerca de 170 jovens em 2022. Está prevista a ampliação do programa, para que mais atletas sejam contemplados pelo incentivo em 2023. O número de bolsas disponibilizadas, já no segundo ano de existência, deve ultrapassar 200. Com isso, beneficiam-se atletas praticantes das mais diversas modalidades olímpicas e paralímpicas, incluídos os do Centro Olímpico de Treinamento e Pesquisa (COTP).

Por fim, destaca-se a ampliação do quadro de modalidades esportivas do COTP, com as adições recentes do Levantamento de Peso Olímpico (2022), do Vôlei de Areia (2023) e do Basquete 3X3 (2023). Todas com espaços equipados e adequados às necessidades de treinamento de cada atleta. O acréscimo dessas modalidades, além das peneiras realizadas em 2022, deve aumentar a área de cobertura do COTP, reforçando seu papel como centro de referência no treinamento esportivo de alto rendimento.



SECRETARIA RESPONSÁVEL

SEME

ODS VINCULADO





SP SEGURA E BEM CUIDADA

**META
29**

Contratar 1.000 novos guardas da Guarda Civil Metropolitana (GCM).

Indicador

Quantidade de Guardas Cíveis Metropolitanos (GCMs) contratados.

Objetivo Estratégico

Ampliar a capacidade de monitoramento em segurança urbana e a cobertura das ações protetivas destinadas às vítimas de violência na Cidade de São Paulo.

Resultados apurados no período

Dezembro de 2021	Junho de 2022	Dezembro de 2022
-	-	-

Ao longo do ano de 2022, foram realizadas as etapas do concurso de ingresso para 1.000 novos guardas civis metropolitanos, com resultado final homologado em 18/11/2022. Com despacho autorizativo do Prefeito, em 27/11/2022, as nomeações se iniciaram já em 03/01/2023. A previsão é ter todos os 1.000 novos guardas em exercício já em 2023, com possibilidade de nomeações adicionais durante a validade do concurso.

SECRETARIA RESPONSÁVEL

SMSU

ODS VINCULADO



**META
30**

Integrar 20.000 câmeras de vigilância até 2024, tendo como parâmetro ao menos 200 pontos por Subprefeitura.

Indicador

Número de links de câmeras de vigilância ativos na Plataforma City Câmeras, por Subprefeitura.

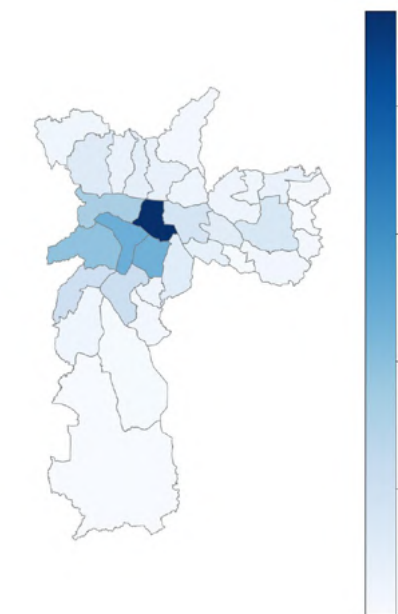
Objetivo Estratégico

Ampliar a capacidade de monitoramento em segurança urbana e a cobertura das ações protetivas destinadas às vítimas de violência na Cidade de São Paulo.

Resultados apurados no período

Dezembro de 2021	Junho de 2022	Dezembro de 2022
-	-	4.355

Em 2022, em vista do término da doação das licenças pelas quais se operacionaliza a Plataforma City Câmeras, bem como pela constatação da exaustão do modelo de negócios baseado na doação de links de acesso para câmeras de segurança privadas, o programa de videomonitoramento da segurança urbana passou por uma radical reformulação, voltando-se para a contratação, como serviço, de plataforma integral de monitoramento remoto e gerenciamento de segurança, a contar com parque próprio de câmeras dedicadas. Isto culminou na publicação, para consulta pública, do Edital do Programa Smart Sampa em 16/11/2022. O Edital se encontra em revisão, para se adequar às sugestões colhidas nas audiências públicas e emitidas pelo Tribunal de Contas do Município. Além da integração de 20 mil pontos de monitoramento até o final de 2024, garantida a sua distribuição mais equitativa entre as Subprefeituras, Smart Sampa visa a integrar os sistemas de demanda, despacho e controle da segurança urbana – GCM e Defesa Civil – e outros serviços emergenciais na cidade de São Paulo, tais como o SAMU.



SECRETARIAS RESPONSÁVEIS

SMSU, SMSUB

ODS VINCULADO



**META
31**

Ampliar a capacidade da Guarda Civil Metropolitana (GCM) para a realização de ações protetivas para 2.500 mulheres vítimas de violência/ano.

Indicador

Mulheres vítimas de violência acompanhadas por ações protetivas da Guarda Civil Metropolitana.

Objetivo Estratégico

Ampliar a capacidade de monitoramento em segurança urbana e a cobertura das ações protetivas destinadas às vítimas de violência na Cidade de São Paulo.

Resultados apurados no período*

Dezembro de 2021	Junho de 2022	Dezembro de 2022
1.918	1.782*	3.008

No ano de 2022, a proteção prioritária da Guarda Civil Metropolitana a mulheres vítimas de violência manteve sob monitoramento ativo, com rondas e visitas, 3.008 casos, tendo batido, no mês de novembro, a meta global de 2.500 casos/ano, projetada para ser atingida em 2024. De modo a sustentar esse patamar de atendimento, bem como a qualificar o próprio serviço prestado, já existem estudos da Secretaria Municipal de Segurança Urbana para subsidiar a criação do Cadastro de Vítimas da Violência na cidade de São Paulo, que, ao integrar diversas bases dos serviços públicos municipais que funcionam como “porta de entrada”, permitirá a identificação da cifra oculta da demanda, e, assim, a oferta da proteção prioritária da GCM e outros serviços municipais, segundo lógica de acolhimento integral, para outras vítimas que assim o queiram.

*Resultado referente a seis meses de apuração.

SECRETARIA RESPONSÁVEL

SMSU

ODS VINCULADOS



**META
32**

Construir 14 novos piscinões.

Indicador

Número de piscinões construídos e em operação.

Objetivo Estratégico

Ampliar a resiliência da cidade às chuvas, reduzindo as áreas inundáveis e mitigando os prejuízos causados à população.

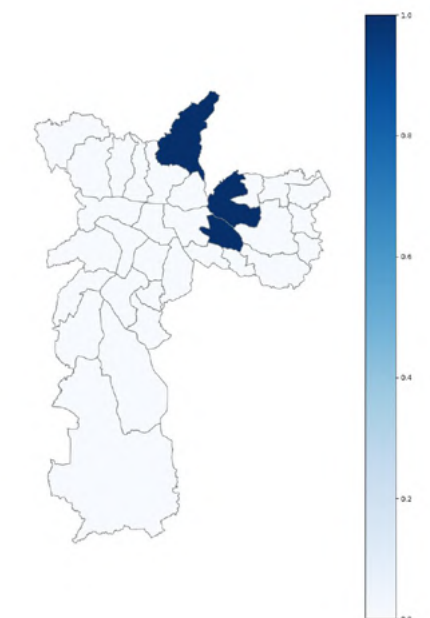
Resultados apurados no período

Dezembro de 2021	Junho de 2022	Dezembro de 2022
1	3	3

Com objetivo de ampliar a resiliência da cidade às chuvas, reduzindo as áreas inundáveis e mitigando os prejuízos causados à população, a Prefeitura está empenhando seus esforços para implantar em São Paulo a infraestrutura necessária para auxiliar no combate às enchentes, com a construção de novos piscinões, além das diversas obras de macrodrenagem na bacia dos córregos e outras soluções verdes para drenagem em diversos pontos no município.

Em 2022, a Secretaria Municipal de Infraestrutura Urbana e Obras (SIURB) deu continuidade às obras que já estavam em andamento, além de iniciar novos processos licitatórios de obras e projetos. Neste período foram concluídos os reservatórios (piscinões): Paciência (2021), Taboão (2022) e Polder R3-Aricanduva (2022). Contribuindo para redução de alagamentos nas Zonas Norte e Leste, as novas intervenções irão beneficiar mais de 566 mil paulistanos. Em 2022 também foram iniciadas as obras da Bacia do Ribeirão Perus e da Bacia do Morro do “S”. O primeiro está situado na Zona Norte da Cidade e consiste na construção de quatro bacias de retenção (piscinões): três no Ribeirão Perus (R1A, R2 E R3) e uma no Córrego Areião, além da canalização de trecho do Ribeirão Perus e do “alçamento” de duas pontes. O segundo está situado na Zona Sul da Cidade e consiste na construção do reservatório e das canalizações dos córregos Água dos Brancos e trecho do Morro do “S”.

Ainda, foi iniciada a licitação para contratação das Obras do Reservatório Mooca 2 e está programada para 2023 a continuidade da elaboração de projetos e contratação de obras de novos piscinões.



SECRETARIAS RESPONSÁVEIS

SIURB, SMSUB

ODS VINCULADO



**META
33**

Limpar 8.200.000 metros de extensão de córregos.

Indicador

Extensão, em metros, de córregos limpos.

Objetivo Estratégico

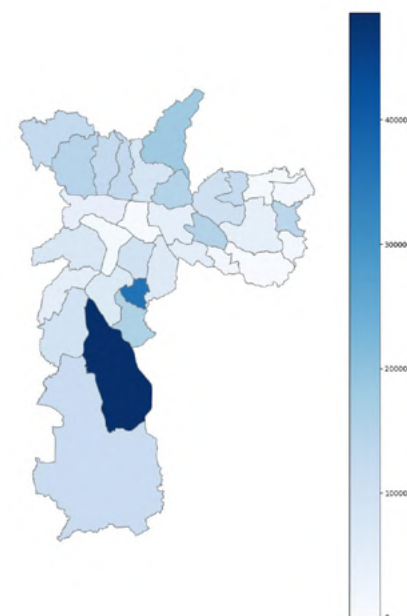
Ampliar a resiliência da cidade às chuvas, reduzindo as áreas inundáveis e mitigando os prejuízos causados à população.

Resultados apurados no período

Dezembro de 2021	Junho de 2022	Dezembro de 2022
1.836.224	2.625.617	3.520.781

No ano de 2022, foi alcançado 43% de execução da meta do quadriênio, com mais de 3.500.000 metros de extensão de córregos limpos na cidade. Em média, foram 80 equipes trabalhando ao longo do ano, pelas 32 subprefeituras e pelo Departamento de Zeladoria Urbana da Secretaria Municipal das Subprefeituras (SMSUB), realizando limpezas manuais e mecanizadas.

Em um esforço empenhado para atender as necessidades da população, houve uma redução de 42% no estoque das solicitações geradas pela Central SP156 para esse tipo de demanda, de janeiro de 2021 a outubro de 2022 (último dado disponível). O serviço é preventivamente intensificado nos períodos menos chuvosos – de maio a agosto – contribuindo com o escoamento adequado da água em áreas alagáveis, reduzindo enchentes e prejuízos à população em períodos mais chuvosos.



SECRETARIA RESPONSÁVEL
SMSUB

ODS VINCULADOS



**META
34**

Recuperar 20.000.000 de metros quadrados de vias públicas utilizando recapeamento, micro pavimentação e manutenção de pavimento rígido.

Indicador

Somatória, em metros quadrados, de vias recuperadas utilizando recapeamento ou micro pavimentação e realização de manutenção em pavimento rígido.

Objetivo Estratégico

Garantir a qualidade e segurança das vias públicas e da infraestrutura viária.

Resultados apurados no período*

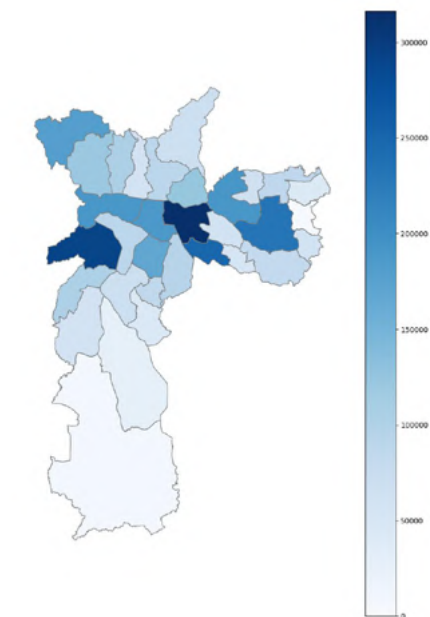
Dezembro de 2021	Junho de 2022	Dezembro de 2022
1.165.245	1.408.971	3.593.935

A Prefeitura de São Paulo, por meio da Secretaria Municipal das Subprefeituras, iniciou em junho de 2022 a execução dos serviços do Programa de Conservação e Manutenção da Malha Viária em todas as regiões da Cidade de São Paulo. Os serviços têm como objetivo restabelecer as condições funcionais do pavimento asfáltico, recuperar os dispositivos de drenagem superficial e a recuperação estrutural da base e sub-base dessas vias. Assim, é proporcionado ao(à) usuário(a) um pavimento com melhor desempenho quanto à trafegabilidade – investimento que proporciona mais segurança e conforto a população.

Desde o início da execução dos serviços de conservação e manutenção da malha viária, mais de 3 milhões de m² foram contratados, sendo que cerca de 1,6 milhão de m² já foram finalizados (totalizando 57 trechos de vias), 1,2 milhão de m² estão em execução (39 trechos de vias), e o restante da área em processo final para início da execução dos serviços.

Também foram executados mais de 6 mil m² de manutenção de pavimento rígido desde 2021, e em 2023 serão mais 9 mil m². O pavimento rígido é utilizado em alguns corredores de ônibus, túneis e viadutos, executado em concreto.

Em setembro de 2022 foi assinado o termo de cooperação com a SABESP, convênio que terá duração de dois anos e prevê restauração de 400 mil m² de vias por ano.



*Os dados referentes a junho/2022 passaram por novo escrutínio, que constatou equívoco na divulgação anterior. Considerar os valores deste documento.

SECRETARIA RESPONSÁVEL
SMSUB

ODS VINCULADO



**META
35**

Assegurar que o Tempo Médio de Atendimento do serviço de Tapa Buraco permaneça inferior a dez dias.

Indicador

Tempo médio de atendimento, em dias, do serviço de tapa buraco.

Objetivo Estratégico

Garantir a qualidade e segurança das vias públicas e da infraestrutura viária.

Resultados apurados no período

Dezembro de 2021	Junho de 2022	Dezembro de 2022
7	7	7

O serviço de tapa-buraco é prestado diariamente através do Departamento de Zeladoria Urbana da Secretaria Municipal das Subprefeituras (SMSUB). Ao longo de 2022, foram instituídos parâmetros técnicos para execução e elaboração de relatórios do controle tecnológico que visam atestar a funcionalidade do reparo no ato da avaliação, evidenciando e priorizando a qualidade do serviço. Dessa forma, os números de solicitações registradas na Central SP156 são atendidos em tempo hábil e inferior ao pactuado na meta, com uma média de 7 dias para a realização do serviço. Dessa maneira, além da tempestividade, há uma considerável evolução na qualidade dos reparos.

Em média, a cidade contou com cerca de 135 equipes de tapa buraco trabalhando por mês. Foram realizados



mais de 130 mil reparos, que equivalem a uma área de 2 milhões de m². Esses reparos contemplam 133 mil buracos, além de consertos asfálticos em guias e sarjetas. Evita-se assim, avarias aos veículos, mantendo a qualidade das vias.



SECRETARIA RESPONSÁVEL
SMSUB



**META
36**

Pavimentar 480.000 metros quadrados de vias sem asfalto.

Indicador

Vias pavimentadas em metros quadrados.

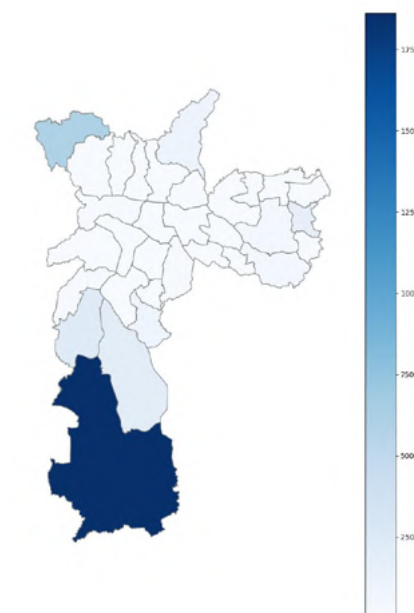
Objetivo Estratégico

Garantir a qualidade e segurança das vias públicas e da infraestrutura viária.

Resultados apurados no período

Dezembro de 2021	Junho de 2022	Dezembro de 2022
137.742	163.353	334.305

Em 2022 foram 196.563 m² de vias pavimentadas. No acumulado, desde 2021 já são aproximadamente 334.306 m², 70% da meta alcançada. As obras citadas no último balanço, nas regiões de Perus e São Mateus foram finalizadas em setembro. Também no segundo semestre de 2022, foi aberto um processo de contratação de empresas visando pavimentação de vias contemplando aproximadamente 50 ruas a serem atendidas, beneficiando 18 Subprefeituras das 4 regiões da cidade: norte, sul, leste e oeste, numa área de 197.000 m² de ruas de terra. A estimativa é de que as obras sejam iniciadas no primeiro trimestre de 2023.



SECRETARIA RESPONSÁVEL
SMSUB



META 37

Realizar 160 obras de recuperação ou reforço em pontes, viadutos ou túneis.

Indicador

Unidades estruturais de pontes, viadutos ou túneis que receberam obras de recuperação ou reforço.

Objetivo Estratégico

Garantir a qualidade e segurança das vias públicas e da infraestrutura viária.

Resultados apurados no período*

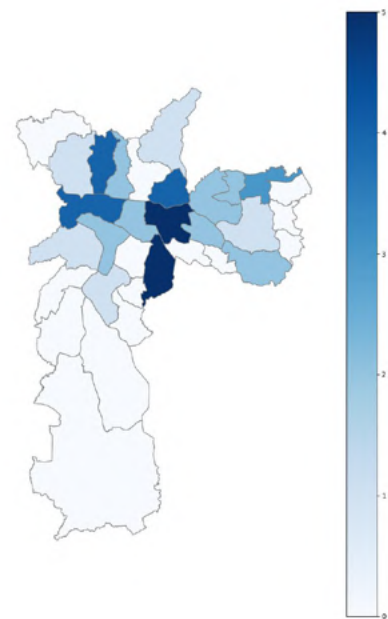
Dezembro de 2021	Junho de 2022	Dezembro de 2022
21	31	44

A Prefeitura de São Paulo, por meio da Secretaria Municipal de Infraestrutura Urbana e Obras (SIURB) e da SPObras, trabalha simultaneamente em 31 obras de recuperação e manutenção de pontes e viadutos da capital. A iniciativa faz parte do Programa de Recuperação de Pontes e Viadutos da cidade de São Paulo, lançado em novembro de 2018, e a previsão é que todos os trabalhos sejam concluídos até julho de 2023.

Desde o início do Programa foram realizadas inspeções visuais/funcionais em 1.145 unidades estruturais (UE) e inspeções especiais em 228 UEs. A realização de obras de recuperação e/ou reforço das Obras de Arte Especiais do Município (Pontes, Viadutos, Túneis, Pontilhões e Passarelas) são fundamentais para a manutenção da infraestrutura viária da cidade de São Paulo em condições normais de operação, bem como para garantir que estas estruturas mantenham níveis adequados de segurança.

Em 2022 foram realizadas intervenções através de obras de recuperação em 23 unidades estruturais. Destas, houve a conclusão da obra de recuperação do Viaduto Bresser (3 UEs) iniciada em 2021 e mais 20 obras emergenciais. As obras mencionadas representam um avanço de 14% da presente meta em 2022, demonstrando a solidez do Programa de Manutenção de Obras de Arte Especiais do Município. No avanço total, desde o início do Programa de Metas, soma-se um total de 28%.

Com o objetivo de minimizar os riscos e fomentar uma cultura de manutenção periódica dessas estruturas, em 2022 foram realizadas inspeções visuais e especiais, que são atividades fundamentais para o monitoramento e diagnóstico das condições de conservação das estruturas. Por meio das inspeções visuais, realizadas em periodicidade anual, são identificadas as principais anomalias existentes, para permitir a classificação conforme critérios normativos. Já na etapa de inspeção especial, realiza-se, em conjunto com outras verificações complementares, o cadastramento detalhado destas anomalias estruturais, de forma a permitir a elaboração dos documentos técnicos necessários para a contratação e posterior execução das obras de recuperação e reforço.



*Os dados referentes a dezembro/21 e junho/2022 passaram por novo escrutínio, que constatou equívoco na divulgação anterior. Considerar os valores deste documento.

SECRETARIA RESPONSÁVEL

SIURB

ODS VINCULADO



META 38

Ampliar a iluminação pública utilizando lâmpadas LED em 300.000 pontos.

Indicador

Soma do número de novas luminárias instaladas e do número de lâmpadas de vapor de sódio substituídas por lâmpadas LED.

Objetivo Estratégico

Ampliar a iluminação pública, com foco na eficiência energética e na intensificação da segurança.

Resultados apurados no período

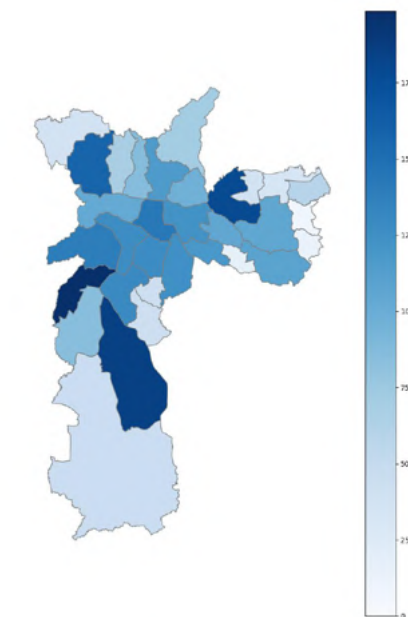
Dezembro de 2021	Junho de 2022	Dezembro de 2022
291.229	300.298	302.372

A Prefeitura de São Paulo, por meio da PPP de Iluminação Pública 003/SMSO/218 e por meio da Agência Reguladora de São Paulo - SP-REGULA, remodelou e ampliou, com tecnologia de LED, a iluminação pública de ruas, avenidas, praças e outros espaços públicos com circulação de pessoas. O objetivo é garantir segurança e conforto à população.

A remodelação consiste na substituição das antigas lâmpadas de sódio por luminárias de LED, tecnologia que oferece melhor iluminação e menos consumo de energia. Por sua vez, a ampliação desse serviço corresponde à implantação de novas luminárias em diversos locais que não possuíam nenhum tipo de iluminação.

Ao longo de 2022 foram realizados, os serviços de iluminação do Parque da Independência, bem como a restauração dos postes de iluminação modelo São Paulo Antigo, tanto do Parque, quanto do Centro Histórico de São Paulo, ainda em execução, dentre outros. O Monumento à Independência e Monumento às Bandeiras, receberam iluminação de destaque com alta tecnologia e luzes em LED RGB. Outros locais em São Paulo também receberam essa tecnologia.

Também faz parte do escopo do contrato da PPP (Parceria Público-Privada) a implantação do serviço de telegestão, que consiste no sistema de monitoramento remoto da iluminação pública a ser instituído em todo o parque de iluminação da cidade até o final de 2024, com seu início em outubro de 2022, sendo que já foram instalados cerca de 40 mil pontos até dezembro de 2022.



SECRETARIAS RESPONSÁVEIS

SGM

ODS VINCULADO





SP ÁGIL

META
39

Reduzir o índice de mortes no trânsito para 4,5 por 100 mil habitantes.

Indicador

Número de mortes no trânsito por 100 mil habitantes.

Objetivo Estratégico

Atingir grau de excelência em segurança viária, com foco na diminuição do número de sinistros e de vítimas fatais no trânsito.

Resultados apurados no período

Dezembro de 2021	Junho de 2022	Dezembro de 2022
6,41	6,24	6,24

A Prefeitura vem empreendendo uma série de esforços com objetivo de reduzir o índice de mortes no trânsito para 4,5 por 100 mil habitantes até 2024.

Dentre as iniciativas, destacam-se a implantação de dez projetos de redesenho urbano para a promoção da segurança viária, um dos quais, a Área Calma São Miguel, teve seu contrato assinado em dezembro de 2022, visando à execução dos projetos executivos e obras, com previsão de finalização em 2023. Os demais projetos, bem como a implantação de 200 avanços de calçada, estão em fase final de análise técnica e comercial das empresas habilitadas na licitação, para execução de projetos executivos, tendo como objetivo estar com os contratos assinados no primeiro semestre de 2023. Outras iniciativas importantes realizadas em 2022 são as seguintes:

- Implantação de 100 mini rotatórias, com o objetivo de induzir o desenvolvimento de menores velocidades pelos veículos, tendo sido implantadas, até dezembro de 2022, 92 unidades;
- 2.800 novas faixas de travessia para pedestres, tendo sido implantadas, até dezembro de 2022, 5635 unidades;
- 300 Frentes Seguras (boxes de espera) em semáforos, para aumentar a segurança de motociclistas e pedestres, tendo sido implantadas, até dezembro de 2022, 416 unidades;
- Reduzir a velocidade máxima regulamentada de 50 km/h para 40 km/h em 24 vias da cidade, ação totalmente implantada em dezembro de 2022;

As demais iniciativas encontram-se em fase de preparação de licitação.

SECRETARIA RESPONSÁVEL

SMT

ODS VINCULADO



META
40

Realizar a manutenção de 1.500.000 metros quadrados de calçadas.

Indicador

Calçadas construídas e reformadas em metros quadrados.

Objetivo Estratégico

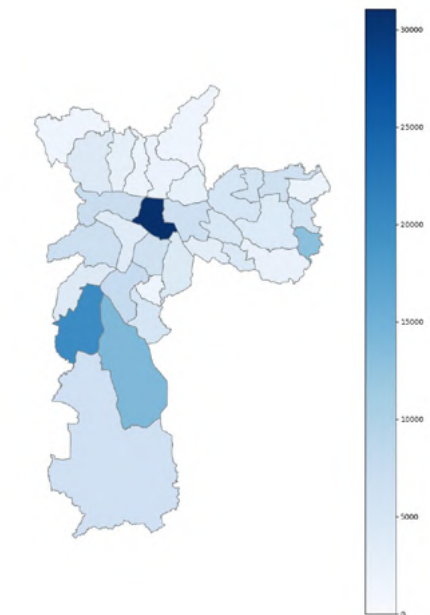
Estimular a mobilidade ativa de maneira segura para a população, com prioridade para deslocamentos a pé e de bicicleta.

Resultados apurados no período

Dezembro de 2021	Junho de 2022	Dezembro de 2022
238.674	285.064	332.744

Em 2022, a Prefeitura de São Paulo, por meio da Secretaria Municipal das Subprefeituras (SMSUB) realizou a manutenção de 94.070 m² de calçadas. Dentre as manutenções e obras realizadas, se destaca a revitalização de 2 mil m² de área de passeio do Largo São Francisco, finalizada em outubro. No acumulado, desde 2021 já são aproximadamente 332.700 m², 22% da meta alcançada.

Além disso, está em certame licitatório um processo de contratação de empresa visando aos serviços de requalificação de calçadas em uma área aproximada de 1.089.000 m² do município de São Paulo. As obras estão previstas para iniciar no primeiro trimestre de 2023.



SECRETARIA RESPONSÁVEL

SMSUB

ODS VINCULADO



META 41

Implantar nove projetos de redesenho urbano para pedestres, com vistas à melhoria da caminhabilidade e segurança, em especial, das pessoas com deficiência, idosos e crianças.

Indicador

Número de projetos de redesenho urbano para pedestres e pessoas com deficiência ou mobilidade reduzida implantados.

Objetivo Estratégico

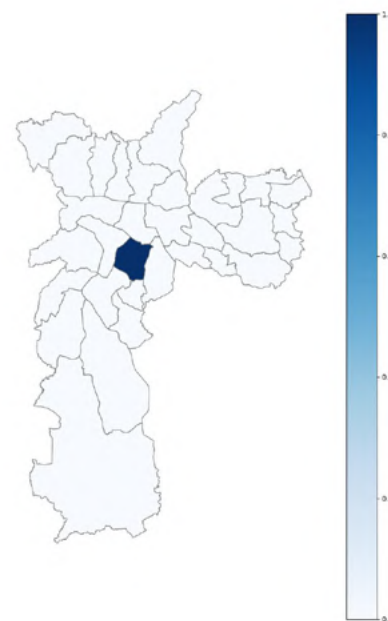
Estimular a mobilidade ativa de maneira segura para a população, com prioridade para deslocamentos a pé e de bicicleta.

Resultados apurados no período

Dezembro de 2021	Junho de 2022	Dezembro de 2022
-	-	1

Em julho de 2022 houve entrega parcial de uma Rota Acessível na Vila Clementino (Subprefeitura Vila Mariana), uma das seis rotas prioritárias definidas junto à Secretaria Municipal da Pessoa com Deficiência (SMPED). Foram implantadas 40 botoeiras em cinco cruzamentos da Rua Borges Lagoa, permitindo melhorias no deslocamento a pé e na caminhabilidade e segurança, em especial das pessoas com deficiências, idosos e crianças. A previsão é de que o projeto esteja completamente finalizado em agosto de 2023.

Nesta meta temos ainda as iniciativas de implantação de mais 2 projetos de Rotas Escolares Seguras, 2 projetos de Ruas Completas e 4 projetos de Rotas Acessíveis para pessoas com deficiência ou mobilidade reduzida, que estão em fase final de análise técnica/comercial das empresas habilitadas na licitação, para execução de projetos executivos, tendo como objetivo estar com os contratos assinados até março de 2023.



SECRETARIAS RESPONSÁVEIS

SMT, SMPED

ODS VINCULADO



META 42

Implantar dez projetos de Urbanismo Social.

Indicador

Número de projetos (Territórios CEU e Territórios Educadores) implantados.

Objetivo Estratégico

Estimular a mobilidade ativa de maneira segura para a população, com prioridade para deslocamentos a pé e de bicicleta.

Resultados apurados no período

Dezembro de 2021	Junho de 2022	Dezembro de 2022
-	-	-

O Programa de Urbanismo Social da Prefeitura de São Paulo tem como objetivo promover políticas públicas integradas e territórios acolhedores, resilientes e seguros, especialmente para crianças na primeira infância e suas famílias em regiões de alta vulnerabilidade social, contribuindo para a redução das desigualdades socioespaciais no município.

Em 2022, foram analisados os projetos já existentes para os 10 distritos prioritários definidos no Plano Municipal da Primeira Infância e para os bairros Parque Novo Mundo, Pinheirinho d'Água e Jardim Lapenna. Foram realizadas audiências e oficinas públicas em Cidade Tiradentes, Brasilândia, Parque Novo Mundo, Pinheirinhos d'Água e Jardim Lapenna para discussão dos projetos.

Em dezembro de 2022, a Secretaria Municipal de Infraestrutura Urbana e Obras (SIURB) colocou em consulta pública edital para contratação de empresa especializada para execução das obras do Programa de Urbanismo Social no Jardim Lapenna, distrito de São Miguel Paulista, na Zona Leste da cidade. O edital de licitação deve ser publicado no início de 2023.

Além disso, a São Paulo Urbanismo (SPUrbanismo) foi contratada pela Secretaria Municipal de Urbanismo e Licenciamento (SMUL) para executar os projetos executivos das intervenções em Cidade Tiradentes e Brasilândia (que se encontram em fase final de contratação), e deve entregar no primeiro semestre de 2023 o material completo para licitação dessas obras. Entre 2023 e 2024 serão contratados e realizados os projetos detalhados dos outros territórios prioritários previstos para o Programa.

Em agosto de 2022, foi criada a Comissão Intersecretarial para Gerenciamento do Programa de Urbanismo Social (Portaria SGM nº 424/2022), sob coordenação institucional da Secretaria Executiva de Projetos Estratégicos, da Secretaria Municipal de Governo (SEPE/SGM) e coordenação técnica de SMUL, para articular os esforços das diferentes áreas da Prefeitura no processo de planejamento, implementação e monitoramento das ações do Programa de Urbanismo Social.

SECRETARIAS RESPONSÁVEIS

SMUL, SGM

ODS VINCULADO



**META
43**

Implantar 300 quilômetros de estruturas cicloviárias.

Indicador

Extensão, em quilômetros, de ciclovias, ciclofaixas e ciclorrotas implantadas.

Objetivo Estratégico

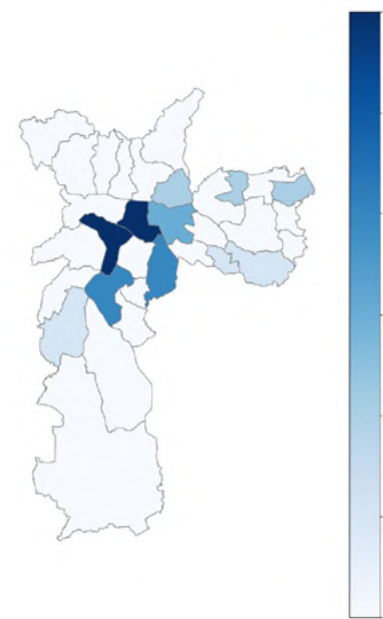
Estimular a mobilidade ativa de maneira segura para a população, com prioridade para deslocamentos a pé e de bicicleta.

Resultados apurados no período

Dezembro de 2021	Junho de 2022	Dezembro de 2022
36,7	36,7	36,7

Em relação a implantar 300 quilômetros de estruturas cicloviárias, estão em andamento:

- Um contrato para construção de 48 km de ciclovias, sendo que, até dezembro de 2022, cerca de 30 km de obras estavam em fase de conclusão para que sejam entregues para a CET realizar a sinalização. Os demais têm previsão de início para o começo de 2023;
- Uma parceria com a COHAB para execução de projeto executivo e obra de aproximadamente 120 km de novas estruturas cicloviárias, iniciada em agosto de 2022, estando em fase de elaboração dos projetos.



SECRETARIA RESPONSÁVEL

SMT

ODS VINCULADO



**META
44**

Implantar o Aquático: Sistema de Transporte Público Hidroviário, na represa Billings.

Indicador

Sistema implantado e em operação.

Objetivo Estratégico

Garantir o acesso ao Sistema Municipal de Transportes, de forma segura, acessível e sustentável.

Resultados apurados no período

Dezembro de 2021	Junho de 2022	Dezembro de 2022
-	-	-

Durante o ano de 2022, a Prefeitura de São Paulo firmou Acordo de Cooperação Técnica com a Universidade de São Paulo para realização de estudos de navegabilidade, com apoio para a definição de locais e parâmetros para atracadouros, modelos de embarcações e logística a ser adotada.

Alguns pontos em relação à localização dos futuros terminais-atracadouros tiveram que ser revistos, em razão de dificuldades técnicas. Ainda assim, a licitação para elaboração dos projetos funcional, básico e estudos ambientais das estruturas está em fase final de homologação. Os projetos e estudos devem ser concluídos ao final de 2023, para posterior início da fase de obras.

A Prefeitura, com isso, reforça o compromisso de entregar o sistema de transporte público hidroviário em funcionamento até o final da gestão.

SECRETARIA RESPONSÁVEL

SMT

ODS VINCULADO



**META
45**

Implantar corredores de ônibus no modelo BRT (Bus Rapid Transit) na Avenida Aricanduva e na Radial Leste.

Indicador

Corredores implantados e em operação.

Objetivo Estratégico

Garantir o acesso ao Sistema Municipal de Transportes, de forma segura, acessível e sustentável.

Resultados apurados no período

Dezembro de 2021	Junho de 2022	Dezembro de 2022
-	-	-

Para viabilizar o BRT Aricanduva, em 2022 foi dado andamento ao contrato de projeto que está em fase final, com previsão de publicação da licitação das obras no primeiro semestre de 2023. Também foi obtida a Declaração sobre Viabilidade de Implantação de Empreendimento (DVI) junto ao Departamento de Águas e Energia Elétrica (DAEE) e estão em curso os trabalhos ambientais, além de ajuste nas Declarações de Utilidade Pública (DUPs). Após a publicação, serão realizadas as contratações dos materiais expropriatórios.

Uma importante iniciativa que compõe o projeto do BRT Aricanduva diz respeito à expansão e modernização do Centro de Operações da SPTrans (COP), no Complexo Santa Rita. Os editais de licitação para projeto, obra, equipamentos e gerenciamento estão em finalização e o início da obra está previsto para o final de 2023.

No que diz respeito ao BRT Radial (trecho 1 – entre Terminal Parque Dom Pedro e Avenida Aricanduva), em 2022 foi licitado, contratado e concluído o projeto básico, resultando na publicação da licitação das respectivas obras em dezembro de 2022. Para 2023, está prevista a conclusão dos projetos executivos, do licenciamento ambiental, da aprovação nos órgãos competentes, além do início das obras.

SECRETARIA RESPONSÁVEL

SMT

ODS VINCULADO



**META
46**

Viabilizar 40 quilômetros de novos corredores de ônibus.

Indicador

Extensão, em quilômetros, de trechos com obras iniciadas em novos corredores.

Objetivo Estratégico

Garantir o acesso ao Sistema Municipal de Transportes, de forma segura, acessível e sustentável.

Resultados apurados no período

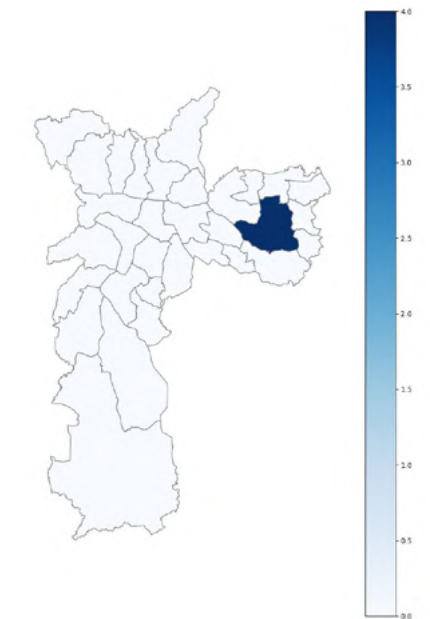
Dezembro de 2021	Junho de 2022	Dezembro de 2022
-	4,1	4,1

As obras do Corredor Itaquera-Líder iniciaram na metade do ano de 2022 e estão em andamento. Também foi iniciado o projeto do Corredor Celso Garcia, com previsão de conclusão no início de 2023, para posterior início das intervenções.

Já na Zona Sul, foram realizadas as licitações de projetos para os corredores Miguel Yunes e Nossa Senhora do Sabará. Os projetos devem ser elaborados durante 2023, com início da fase de obras previsto para o final do mesmo ano.

Em 2022, foi revisada a etapa de diretrizes de trânsito e transporte para o Corredor Itaim Paulista-São Mateus, concluindo que sua implantação implica grande impacto social e aporte financeiro, em especial pelo grande volume de desapropriações, além de extenso prazo para conclusão.

Diante dessa inviabilidade, para o atingimento da meta está em estudo a implantação de via expressa para ônibus no Corredor Norte-Sul, com o objetivo de aumentar a fluidez do transporte público no eixo e integrar os demais projetos de mobilidade previstos no Programa de Metas 2021-2024.



SECRETARIA RESPONSÁVEL

SMT

ODS VINCULADO



META
47

Implantar quatro novos terminais de ônibus.

Indicador

Número de terminais de ônibus implantados.

Objetivo Estratégico

Garantir o acesso ao Sistema Municipal de Transportes, de forma segura, acessível e sustentável.

Resultados apurados no período

Dezembro de 2021	Junho de 2022	Dezembro de 2022
-	-	-

No segundo semestre de 2022 foi homologada a contratação de empresa para elaboração de projeto básico e executivo do Terminal São Mateus, com previsão de início das obras no final de 2023. A contratação relativa ao Terminal Jardim Miriam, por sua vez, está em fase de finalização, dependente de discussões acerca do processo de desapropriação.

Em relação ao Terminal Novo Itaquera, o processo licitatório para contratação das obras, iniciado em 2022 e suspenso pelo TCM, ainda aguarda liberação para prosseguimento. Ainda em 2022, foi realizada a reavaliação e atualização das diretrizes técnicas referentes ao Terminal Itaim Paulista. Para 2023 está prevista a contratação de projetos e estudos ambientais.

SECRETARIA RESPONSÁVEL

SMT

ODS VINCULADO



META
48

Implantar 50 quilômetros de faixas exclusivas de ônibus.

Indicador

Extensão, em quilômetros, de faixas exclusivas de ônibus implantadas.

Objetivo Estratégico

Garantir o acesso ao Sistema Municipal de Transportes, de forma segura, acessível e sustentável.

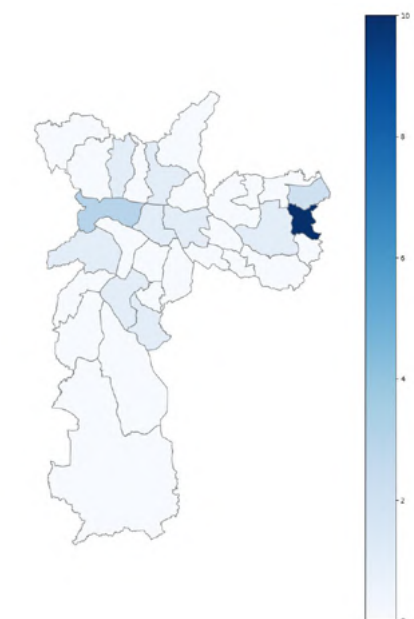
Resultados apurados no período*

Dezembro de 2021	Junho de 2022	Dezembro de 2022
16,6	17,3	32,1

Já são 32,1 quilômetros de novas faixas de ônibus implantadas na cidade de São Paulo entre 2021 e 2022, o que corresponde a 64% da meta alcançada em dois anos de gestão.

A expansão das faixas exclusivas ocorre em todas as regiões da cidade. No último ano, por exemplo, foram implantados trechos na Alameda Nothman e na Rua Guaianases, na região central; na Avenida Barão de Alagoas e na Rua Itajuíbe, na Zona Leste; na Rua Voluntários da Pátria e na Avenida Milton da Rocha, na Zona Norte; na Rua Padre José de Anchieta e na Rua Borba Gato, na Zona Sul; e Rua Doze de Outubro e na Rua Heitor dos Prazeres, na Zona Oeste.

A Prefeitura intensificará a implantação buscando atingir 100% da meta já no ano de 2023.



* Os dados referentes a junho/2022 passaram por novo escrutínio, que constatou equívoco na divulgação anterior. Considerar os valores deste documento.

SECRETARIA RESPONSÁVEL

SMT

ODS VINCULADO



META 49

Aumentar em 420 quilômetros a extensão de vias atendidas pelo sistema de ônibus.

Indicador

Extensão, em quilômetros, de vias atendidas pelos ônibus municipais.

Objetivo Estratégico

Garantir o acesso ao Sistema Municipal de Transportes, de forma segura, acessível e sustentável.

Resultados apurados no período*

Dezembro de 2021	Junho de 2022	Dezembro de 2022
14	22	34

A expansão das vias atendidas por ônibus deverá ocorrer com mais intensidade a partir do segundo semestre de 2023, com a revisão dos contratos de concessão, com o intuito de ampliar o acesso da população à rede de ônibus municipal. A reorganização e expansão das vias atendidas pelo sistema de transporte coletivo público de passageiros ocorre no contexto de uma reforma que visa melhorar a qualidade e desempenho dos serviços: a Nova Rede.

A Nova Rede irá oferecer maior conforto, segurança e acessibilidade para os usuários e contará com veículos de maior capacidade equipados com entrada USB, ar-condicionado, Wi-Fi, bancos estofados e sistema de movimentação vertical da suspensão. Os ônibus terão limitadores de velocidade e bloqueio de portas para garantir a segurança dos passageiros. Com foco na sustentabilidade ambiental, a frota utilizará tecnologias menos poluentes.

A qualidade do atendimento e a eficiência do sistema serão melhoradas com a redistribuição das linhas e redução das sobreposições, além da ampliação da cobertura prevista nesta meta.

* Os dados referentes a junho/2022 passaram por novo escrutínio, que constatou equívoco na divulgação anterior. Considerar os valores deste documento.

SECRETARIA RESPONSÁVEL

SMT

ODS VINCULADO



META 50

Garantir que 100% dos ônibus estejam equipados com acesso à internet sem fio e tomadas USB para recarga de dispositivos móveis e que ao menos 20% da frota seja composta por ônibus elétricos.

Indicador

Média simples entre os percentuais da frota de ônibus (I) equipado com acesso à internet por rede WiFi e tomadas USB para recarga de dispositivos móveis e (II) composto por veículos elétricos.

Objetivo Estratégico

Garantir o acesso ao Sistema Municipal de Transportes, de forma segura, acessível e sustentável.

Resultados apurados no período

Dezembro de 2021	Junho de 2022	Dezembro de 2022
16,95%	18,05%	18,49%

Em 2022, 35,2% da frota municipal de ônibus estava equipada com acesso à internet por rede WiFi e tomadas USB para recarga de dispositivos móveis. Já 1,66% da frota era composta por ônibus elétricos. O indicador da Meta 50, constituído pela média dos dois percentuais, alcançou o valor de 18,49%.

Com a previsão de incorporação de mais de mil novos ônibus elétricos à frota municipal, a perspectiva é de ampliação significativa a partir de 2023. Assim, para além do impacto ambiental, a população paulistana poderá usufruir de transporte público cada vez mais silencioso, limpo e eficiente.

SECRETARIA RESPONSÁVEL

SMT

ODS VINCULADOS





SP INOVADORA E CRIATIVA

**META
51**

Ampliar o acervo de arte urbana do Museu de Arte de Rua (MAR) de São Paulo, com a realização de 260 novos painéis (grafite) em muros e empenas da cidade.

Indicador

Número de novos painéis realizados.

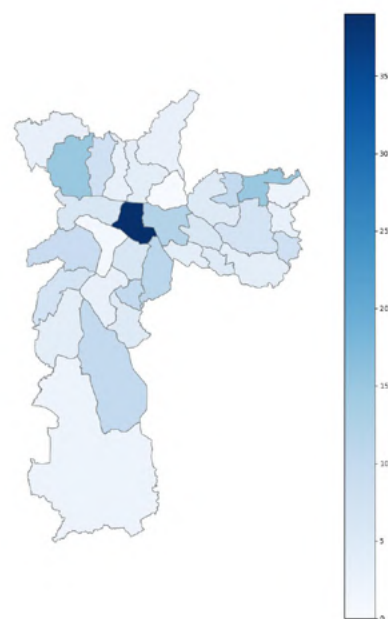
Objetivo Estratégico

Democratizar o acesso à produção artística e cultural da cidade e valorizar a cultura de periferia.

Resultados apurados no período

Dezembro de 2021	Junho de 2022	Dezembro de 2022
114	133	230

Em 2022 foram entregues 116 painéis, localizados em toda cidade de São Paulo. Desse montante, houve 3 projetos especiais: o “22 + 100” com a entrega de 22 painéis em comemoração ao Centenário da Semana de Arte Moderna de 1922, a “Virada ODS”, relacionada aos Objetivos de Desenvolvimento Sustentável, com a entrega de 18 painéis, e 6 painéis entregues no projeto São Paulo Fashion Week - SPFW, na Mooca. Além desses projetos, foi lançado um Edital que contemplou os temas: Infância e Juventude, LGBTQIAP+; Maturidade; Mulheres; Negritude; Povos Originários e Trabalhadores. Pelo edital, foram investidos mais de 3,9 milhões de reais e realizadas, no total, 67 obras.



SECRETARIA RESPONSÁVEL

SMC

ODS VINCULADO



**META
52**

Implantar nove Centros de Referência do Novo Modernismo.

Indicador

Número de centros de referência do Novo Modernismo implantados e em funcionamento.

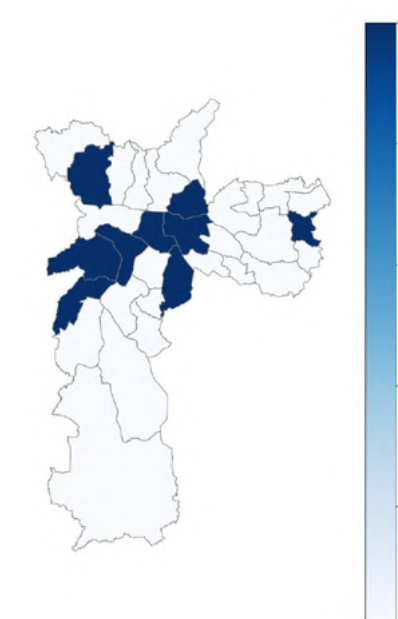
Objetivo Estratégico

Democratizar o acesso à produção artística e cultural da cidade e valorizar a cultura de periferia.

Resultados apurados no período

Dezembro de 2021	Junho de 2022	Dezembro de 2022
9	9	9

Os Centros de Referência do Novo Modernismo são espaços nos quais foram feitas intervenções físicas e aquisição de acervo específico para tratar do Novo Modernismo, em celebração ao centenário da Semana de Arte Moderna de 1922. As intervenções foram realizadas nas bibliotecas Mário de Andrade (Centro), Brito Broca (Pirituba), Álvares de Azevedo (Vila Maria), Marcos Rey (Campo Limpo), Amadeu Amaral (Cursino), Cassiano Ricardo (Tatuapé), Cora Coralina (Guaianases), Camila Cerqueira César (Butantã) e Alceu Amoroso Lima (Pinheiros).



SECRETARIA RESPONSÁVEL

SMC

ODS VINCULADO



**META
53**

Implantar dez salas de cinema nos CEUs.

Indicador

Número de salas de cinema implantadas e em funcionamento.

Objetivo Estratégico

Democratizar o acesso à produção artística e cultural da cidade e valorizar a cultura de periferia.

Resultados apurados no período

Dezembro de 2021	Junho de 2022	Dezembro de 2022
-	-	-

Em 2022 foram definidos os locais para implantação das salas de cinema junto à Secretaria Municipal de Educação, bem como foi assinado o contrato para a expansão do Circuito Spcine. Foram utilizados dois critérios para a escolha dos locais: a região estabelecida e a distância para salas de cinema já existentes, sejam estas públicas ou comerciais, priorizando o acesso a regiões mais periféricas.

Dessa forma, os CEUs que serão contemplados na expansão são: CEU São Mateus, CEU Rosa da China, CEU Alvarenga, CEU Três Pontes, CEU Água Azul, CEU Tiquatira, CEU Paraisópolis, CEU Pêra Marmelo, CEU Guarapiranga e CEU Navegantes, localizadas nas Zonas Leste, Sul e Norte. Ademais, está em processo a contratação de empresas para a implantação das salas e para a aquisição de equipamentos. A entrega das 10 salas de cinema deve ocorrer em 2023.

SECRETARIAS RESPONSÁVEIS

SMC, SME

ODS VINCULADO



**META
54**

Inaugurar a Casa de Cultura Cidade Ademar.

Indicador

Casa de Cultura Cidade Ademar inaugurada e em funcionamento.

Objetivo Estratégico

Democratizar o acesso à produção artística e cultural da cidade e valorizar a cultura de periferia.

Resultados apurados no período

Dezembro de 2021	Junho de 2022	Dezembro de 2022
-	-	-

A Meta 54 já teve seus primeiros 25% concluídos. Foram entregues o projeto executivo e o projeto básico de arquitetura e complementares, no valor de R\$ 305.842,32. A licitação da obra foi concluída e a ordem de início da obra foi realizada.

Cidade Ademar é uma das poucas regiões de São Paulo que não tem uma Casa de Cultura, dessa maneira é de extrema relevância que seja implantada. Na região, existe uma “Casa de Cultura” itinerante, que em 2022 foi responsável por 81 contratações artísticas em eventos para a comunidade local, espalhadas pela região.

Para o ano de 2023, está prevista a conclusão da contratação da obra, bem como o início da construção, estrutura e vedação. O valor total da obra ficou estimado em R\$ 10.719.563,09.

SECRETARIA RESPONSÁVEL

SMC

ODS VINCULADO



META
55

Implantar quatro Estúdios Criativos da Juventude – Rede Daora.

Indicador

Número de Estúdios Criativos implantados e em funcionamento.

Objetivo Estratégico

Estimular o nascimento e fortalecimento de iniciativas de economia criativa e de diversidade cultural e intelectual na cidade.

Resultados apurados no período

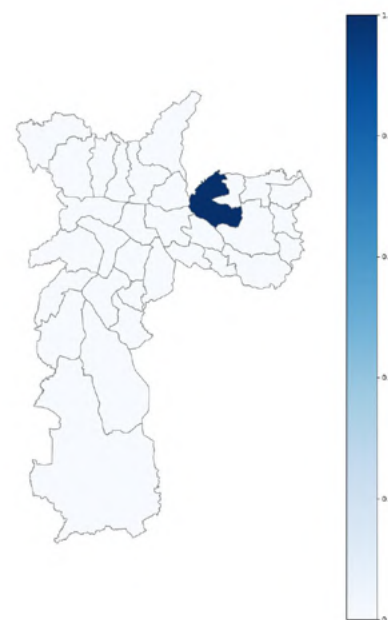
Dezembro de 2021	Junho de 2022	Dezembro de 2022
-	-	1

O primeiro Estúdio Criativo da Juventude – Rede Daora foi inaugurado em novembro de 2022 e está em funcionamento no Teatro Flávio Império, distrito de Cangaíba, na Zona Leste da cidade.

Para viabilizar os estúdios da Rede Daora, foi assinado Termo de Colaboração entre a Secretaria Municipal de Cultura (SMC) e Organização da Sociedade Civil para implantação e gestão dos equipamentos. As três unidades previstas para as Zonas Oeste, Sul e Norte estão em processo de implantação com previsão de entrega para o primeiro semestre de 2023, respectivamente nos distritos do Butantã (Casa de Cultura do Butantã), Sacomã (Casa de Cultura Chico Science) e, no caso da Região Norte, ainda está em curso a definição do local.

O objetivo desta meta é preencher uma lacuna na oferta de equipamentos e políticas públicas voltadas para jovens da periferia de São Paulo. A criatividade e vocação desse público para atuar nos setores da economia criativa e da cultura muitas vezes são limitadas pela falta de meios e oportunidades para conseguir se inserir no mercado de trabalho ou produzir seu próprio conteúdo.

Os equipamentos e a localização dos estúdios foram pensados para promover, em regiões de alta vulnerabilidade social e desemprego entre os jovens, o estímulo à economia criativa, a democratização do acesso a equipamentos para aprendizagem e produção de conteúdos digitais e a oferta de oportunidades de formação profissional e cultural para a juventude.



SECRETARIAS RESPONSÁVEIS

SGM, SMC, SMDHC, SMDT

ODS VINCULADO



META
56

Implantar quatro Distritos Criativos.

Indicador

Número de Estúdios Criativos implantados e em funcionamento.

Objetivo Estratégico

Estimular o nascimento e fortalecimento de iniciativas de economia criativa e de diversidade cultural e intelectual na cidade.

Resultados apurados no período

Dezembro de 2021	Junho de 2022	Dezembro de 2022
-	-	-

Em 2022 foram realizadas tratativas na Secretaria Municipal de Cultura, junto à Secretaria Municipal de Desenvolvimento Econômico e Trabalho, em relação ao escopo do projeto dos Distritos Criativos e a definição dos locais de sua implementação, priorizando o entendimento do ecossistema de cada região e vocação dos territórios para a definição dos perímetros de cada distrito. Em 2023 será realizado o projeto e início da implantação dos Distritos Criativos.

SECRETARIAS RESPONSÁVEIS

SMC, SMDT

ODS VINCULADO



**META
57**

Realizar 600.000 atendimentos ao trabalhador, incluindo orientação, qualificação e encaminhamentos para oportunidades formais de trabalho e geração de renda.

Indicador

Número de atendimentos ao trabalhador realizados por meio dos diferentes programas da SMDet.

Objetivo Estratégico

Promover o desenvolvimento econômico, inclusivo e sustentável, o emprego pleno e o trabalho decente para todos.

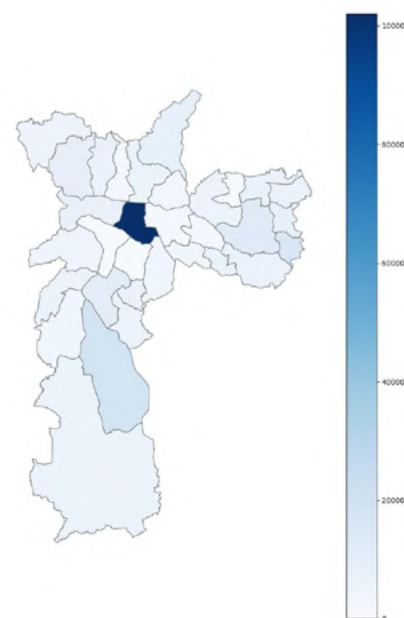
Resultados apurados no período

Dezembro de 2021	Junho de 2022	Dezembro de 2022
361.511	890.791	1.232.196

A Meta 57 atingiu em 2022 mais de 205% de execução. O valor representa o dobro de atendimentos projetados para o ciclo 2021-2024. Os números foram possíveis principalmente em virtude de grandes realizações do Cate, que quadruplicou os encaminhamentos para vagas de emprego em relação ao ano anterior e mais do que dobrou as colocações no mercado de trabalho em relação ao primeiro ano de execução da meta.

A Prefeitura, em parceria com o Governo do Estado, realizou um grande esforço de acolhimento, qualificação e reintegração no mercado de trabalho para pessoas em extrema vulnerabilidade e em situação de rua, através da concessão de 10.000 bolsas pelo Programa Bolsa Trabalho. Devido ao sucesso do programa, a Prefeitura e o Governo Estadual prorrogaram até março de 2023 o benefício para as pessoas que já fazem parte do programa.

A Qualificação Profissional também contribuiu significativamente para os resultados produzidos. A Secretaria Municipal de Desenvolvimento Econômico e Trabalho (SMDet) realizou mais de 230 mil qualificações neste ano, com destaque para o Portal do Cate e a Fundação Paulistana que, atentos ao mercado de trabalho, vêm proporcionando qualificação aos munícipes mais vulneráveis, que buscam ampliar sua renda e oferecendo cursos de qualificação em tecnologia, especialmente para jovens que estão buscando sua primeira oportunidade de emprego. A Fundação Paulistana prevê inaugurar neste ano três Centros de Formação Tecnológica, que ampliarão a capacitação em tecnologia em um ambiente equipado e de fácil acesso às pessoas da periferia.



SECRETARIAS RESPONSÁVEIS
SMPED, SMDet



**META
58**

Realizar 600.000 atendimentos de apoio ao empreendedor.

Indicador

Número de atendimentos de apoio ao empreendedor realizados por meio dos diferentes programas da SMDet.

Objetivo Estratégico

Promover o desenvolvimento econômico, inclusivo e sustentável, o emprego pleno e o trabalho decente para todos.

Resultados apurados no período

Dezembro de 2021	Junho de 2022	Dezembro de 2022
308.496	477.830	654.583

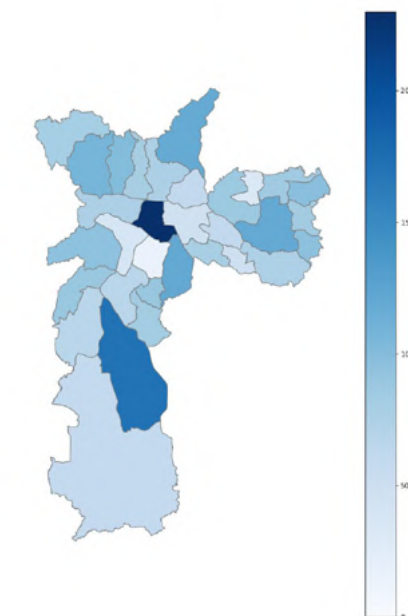
Em 2022, a SMDet executou a totalidade da Meta 58, atingindo a marca de 109% do previsto para o quadriênio.

A Ade Sampa, além de realizar o atendimento, cursos, acelerações, mentorias e hackathons para empreendedores, ampliou sua atividade de oferta de microcrédito por meio do Banco do Povo do Governo do Estado. Apenas em 2022 foram mais de 67 mil atendimentos a empreendedores em busca de Microcrédito fazendo da Ade Sampa responsável por 49,4% do volume de crédito liberado em todo o município pelo Banco, totalizando mais de R\$ 7 milhões em recursos para o empreendedor.

O cooperativismo é outro segmento que vem sendo fortalecido pela Prefeitura de São Paulo, por meio do programa SP Coopera, que já atendeu mais de 600 cooperados. Em 2023 o SP Coopera trabalhará para formação de novas cooperativas e qualificação das já existentes.

O Programa Mãos e Mentes Paulistanas atingiu a marca de 3.500 artesãos credenciados. O programa, além de fornecer capacitação, também abriu até o momento 3 quiosques em centros comerciais para a venda de produtos pelos artesãos e manualistas, além da primeira loja do programa localizada no Shopping Center 3, na Av. Paulista.

Para além do atendimento, o empreendedor pode usufruir de cursos de qualificação oferecidos pela Ade Sampa que visam acelerar seus negócios, como o "VAI TEC" que, neste ano, teve estendida a sua atuação para o mercado de games, através da 1ª edição do VAI TEC GAMES. Em 2023, a Ade Sampa prevê a inauguração de 3 novas unidades do "TEIA", que proporcionarão a expansão da rede de espaços de trabalho colaborativo e qualificação empreendedora para 20 unidades.



SECRETARIA RESPONSÁVEL
SMDet



META
59

Alcançar 20 mil pontos de acesso público à internet sem fio, priorizando a cobertura nos territórios mais vulneráveis.

Indicador

Número de pontos de acesso à internet sem fio disponibilizados à população nos equipamentos públicos municipais, ônibus e demais pontos do Programa WiFi Livre SP.

Objetivo Estratégico

Assegurar o acesso à internet como direito fundamental, promover a inclusão digital e a expansão da economia criativa na cidade.

Resultados apurados no período*

Dezembro de 2021	Junho de 2022	Dezembro de 2022
5.709	5.980	6.103

Atualmente a Prefeitura de São Paulo oferece acesso público à internet sem fio em 6.103 pontos, sendo 682 no âmbito do Programa WiFi Livre da Secretaria Municipal de Inovação e Tecnologia (SMIT) e 5.421 relacionados a oferta em ônibus a serviço da SPTrans. A expansão do programa vai aumentar esse quantitativo para 20 mil pontos, tendo como foco os equipamentos e serviços públicos municipais, incluindo os ônibus.

Em 2022, a Secretaria Municipal de Inovação e Tecnologia (SMIT) elaborou novo Termo de Referência para ampliação dos pontos de Wi-fi, aperfeiçoamento a lista de localidades e os requisitos técnicos solicitados. Após a publicização do instrumento por meio de Consulta Pública, que ocorreu entre setembro e outubro de 2022, o processo seguiu conforme os prazos estipulados pela legislação vigente para realização do Pregão que, apesar de marcado para o dia 20 de novembro, não pôde ser continuado devido ao pedido de suspensão pelo Tribunal de Contas Municipal. Atualmente, a área técnica trabalha para cumprir os requisitos apontados pelo Tribunal, para que assim consiga marcar uma nova data para realização do Pregão.

Além disso, desde abril está sendo conduzido um estudo sobre a "Avaliação da política de inclusão digital na cidade de São Paulo", por meio de parceria com o Banco CAF e o 011.lab. O estudo contou com pesquisas quantitativas e qualitativas com potenciais usuários do programa, além de um trabalho de benchmarking e escuta ativa à coordenação e colaboradores, o que permitirá a inclusão de informações relevantes sobre a exclusão digital na cidade de São Paulo, auxiliando na construção de estratégias voltadas à implementação dos pontos que serão contratados.

*Os dados referentes a dezembro/2021 e junho/2022 passaram por novo escrutínio, que constatou equívoco na divulgação anterior. Considerar os valores deste documento.

SECRETARIA RESPONSÁVEL

SMIT

ODS VINCULADO



META
60

Capacitar 300 mil cidadãos em cursos voltados à inclusão digital.

Indicador

Número de pessoas matriculadas nas capacitações ofertadas.

Objetivo Estratégico

Assegurar o acesso à internet como direito fundamental, promover a inclusão digital e a expansão da economia criativa na cidade.

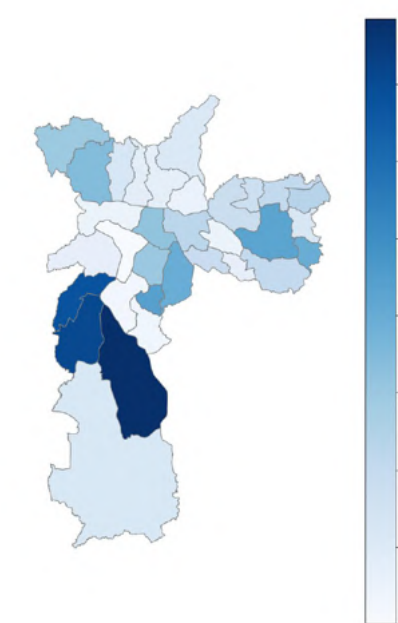
Resultados apurados no período*

Dezembro de 2021	Junho de 2022	Dezembro de 2022
183.642	536.335	-

Como política pública de inclusão digital, os Telecentros e Fab Labs possuem papel fundamental no município, não só diminuindo as desigualdades de acesso às ferramentas digitais, mas também promovendo o letramento digital de cidadãs e cidadãos por meio de atividades educativas e formativas.

Durante todos o ano de 2022, o programa Telecentro, da Secretaria Municipal de Inovação e Tecnologia (SMIT), ofereceu, nas suas 130 unidades, uma série de cursos voltados a inclusão e letramento digital, capacitando 107.713 pessoas. As atividades são gratuitas e vão da confecção de currículos e capacitação para ferramentas para a edição de textos e planilhas a programação e edição de imagens, perfazendo, assim, todo o ciclo da introdução a informática básica. As inscrições podem ser feitas na página dos Telecentros no site da SMIT ou diretamente nas unidades, com auxílio dos agentes de inclusão digital.

Além dos cursos, os Telecentros também podem ser utilizados para a busca de emprego e realização de outras atividades educacionais e profissionalizantes. O agendamento de horário para utilização dos equipamentos pode ser realizado por meio da central 156. Vale enfatizar que, em 2023, a SMIT implantará 12 novas unidades do Programa Telecentro e continuará a modernização de várias unidades já em funcionamento, como previsto na Meta 60.



* Os dados referentes a dezembro/2021 e junho/2022 passaram por novo escrutínio, que constatou equívoco na divulgação anterior. Considerar os valores deste documento.

SECRETARIA RESPONSÁVEL

SMIT

ODS VINCULADO



META 61

Estruturar 400 hortas urbanas e ações de suporte a negócios rurais, com capacitação ligada a economia verde e fomento a tecnologias ambientais.

Indicador

Número de hortas urbanas estruturadas.

Objetivo Estratégico

Melhorar a saúde e segurança alimentar e nutricional da população paulistana, contribuindo com a sustentabilidade ambiental do Município e apoiando a agricultura urbana e periurbana.

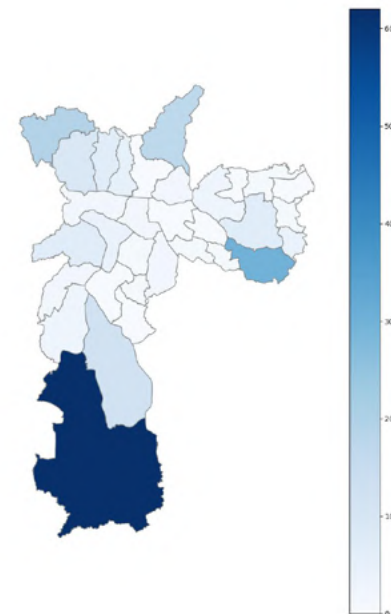
Resultados apurados no período

Dezembro de 2021	Junho de 2022	Dezembro de 2022
-	-	205

Com estruturação da Coordenadoria de Agricultura na SMDet, a Meta 61 alcançou 51% de execução no mês de dezembro de 2022. Além do lançamento do Programa Sampa+Rural, as principais entregas foram: o lançamento do 1º Plano Municipal de Agroecologia e Desenvolvimento Rural Sustentável (PMADRS), elaborado com ampla participação da sociedade civil; o fortalecimento da Assistência Técnica e Extensão Rural (ATER) municipal, com inauguração do atendimento da Casa de Agricultura Ecológica (CAE) da Zona Norte/Centro-Oeste e reforço das equipes técnicas das CAEs Leste e Sul; o lançamento do programa POT Agricultura, que no fim de 2022 já beneficiava 90 locais de agricultura com 160 bolsistas inscritos; a inauguração da primeira Unidade Demonstrativa de Bioinsumos, sediada em Parelheiros, para o desenvolvimento tecnológico da agricultura ecológica no município; a celebração de parceria para apoio à ATER e impulsionamento tecnológico e produtivo de 400 locais de agricultura por ano.

Como resultado, ao final de 2022, foram alcançados 205 locais de agricultura com atendimento estruturado e contínuo, localizadas em 25 subprefeituras da cidade. Através do Programa Sampa+Rural, as ações de fomento às atividades de agricultura na cidade de São Paulo têm alcance inédito, inovando ao reconhecer a atividade agrícola como estratégia multidimensional para gerar inclusão social, incremento da qualidade de vida e renda, segurança alimentar e nutricional, assim como atuar na preservação ambiental e mitigação e adaptação às mudanças climáticas.


Para o ano de 2023 estão previstos: ampliação dos locais atendidos de forma estruturada pelo Programa Sampa+Rural; ampliação do Programa Patrulha Agroecológica Mecanizada, com equipamentos adaptados para áreas menores; aceleração de hortas e sítios, com recursos financeiros e apoio gerencial; avanços em negociações com concessionárias para disponibilização de novas áreas para agricultura na cidade; a inauguração do equipamento Casa de Agricultura Ecológica das regiões Norte/Centro-Oeste a revitalização da CAE da Zona Leste, e a reativação de Escolas Estufa.



SECRETARIA RESPONSÁVEL

SMDet

ODS VINCULADOS





SP GLOBAL E SUSTENTÁVEL

META
62

Implantar oito novos parques municipais.

Indicador

Número de novos parques implantados e abertos à população.

Objetivo Estratégico

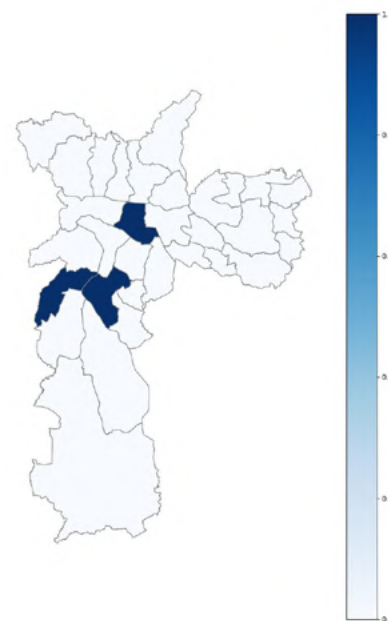
Proteger, recuperar e aprimorar a qualidade ambiental do Município e promover a utilização sustentável do espaço público.

Resultados apurados no período

Dezembro de 2021	Junho de 2022	Dezembro de 2022
3	3	3

Em 2022, a continuidade do cumprimento desta meta centrou-se nos esforços para desenvolvimento de projetos e execução de obras visando à abertura de sete novos parques. Entre esses, destaca-se a quase totalidade das obras para a entrega do parque Linear Aristocrata. Foram concluídas as obras de implantação, restando apenas a construção do vestiário do espaço, a fim de atender os usuários do campo de futebol. Desse modo, prevê-se a abertura deste parque no primeiro semestre de 2023, o que irá propiciar acesso a mais uma área verde pública à população do entorno do distrito do Grajaú.

Ademais, houve avanço nas etapas de implantação dos parques Linear Água Podre, Linear Córrego do Bispo, Fazenda da Juta, Búfalos, Vila Ema e Morumbi Sul. Com relação ao parque Vila Ema, concluíram-se etapas de Declaração de Interesse Social da área para fins de instalação do equipamento. Os projetos dos parques Linear Córrego do Bispo e do Morumbi Sul avançaram e serão finalizados no primeiro semestre de 2023, com entrega dos parques prevista para 2024. Além disso, o projeto do parque Fazenda da Juta foi concluído e as obras já se encontram em processo licitatório. As obras do parque Linear Água Podre também foram iniciadas e sua conclusão está prevista para 2023.



SECRETARIA RESPONSÁVEL

SVMA

ODS VINCULADOS



META
63

Implantar duas Unidades de Conservação.

Indicador

Número de Unidades de Conservação implantadas.

Objetivo Estratégico

Proteger, recuperar e aprimorar a qualidade ambiental do Município e promover a utilização sustentável do espaço público.

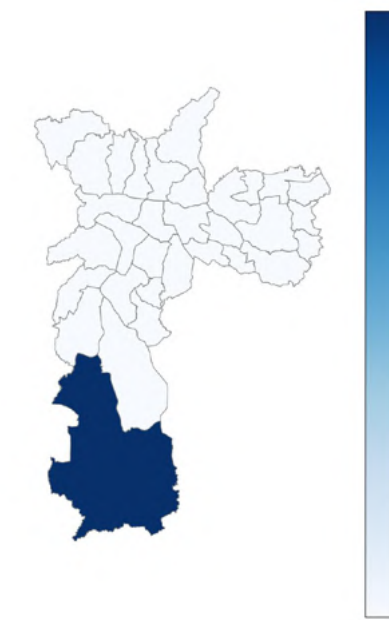
Resultados apurados no período

Dezembro de 2021	Junho de 2022	Dezembro de 2022
-	-	1

Apesar de entregas previstas somente para 2023 e 2024, a Secretaria Municipal do Verde e do Meio Ambiente (SVMA) logrou em 2022 a inauguração de mais uma unidade de conservação no território paulistano. Trata-se da Unidade de Conservação da Reserva Particular do Patrimônio Natural “Solo Sagrado de Guarapiranga”, na Zona Sul. É uma área protegida com características especiais, sobretudo por ter sido criada através de esforços conjugados do poder público e do setor privado. A área protegida terá supervisão da SVMA, entretanto, a titularidade continuará sendo particular. Esta pode ser considerada uma iniciativa muito representativa e com alto potencial de replicação na cidade, considerando-se oferta de áreas privadas com atributos de conservação ambiental relevantes.

Em 2022 houve a contratação da FIPT (Fundação do Instituto de Pesquisas Tecnológicas), para a elaboração do Plano de Manejo do Refúgio de Vida Silvestre Anhanguera em parceria com a SVMA. Os trabalhos tiveram início em junho, sendo que a conclusão está prevista para o início de 2024. Nesse sentido, a regulamentação relacionada também está encaminhada.

Além disso, quatro Parques Naturais Municipais (PNMs) foram abertos na Zona Sul, a saber: Jaceguava, Itaim, Varginha e Bororé. A atualização dos seus Planos de Manejo está em curso através da contratação de empresa especializada de consultoria, com finalização prevista para início de 2024. Quanto à constituição de seus Conselhos Gestores, suas regulamentações estão em elaboração. Já a respeito do PNM Cabeceiras do Aricanduva, destacamos a realização do processo de consulta pública em atendimento à Lei Federal 9985/00, composto por quatro audiências públicas realizadas nas Subprefeituras locais (São Mateus e Cidade Tiradentes) e na Câmara Municipal. A regulamentação para implementação do seu Conselho Gestor também está em progresso.



SECRETARIA RESPONSÁVEL

SVMA

ODS VINCULADOS



**META
64**

Atingir mais de 50% de cobertura vegetal na cidade de São Paulo.

Indicador

Percentual de cobertura vegetal na cidade de São Paulo.

Objetivo Estratégico

Proteger, recuperar e aprimorar a qualidade ambiental do Município e promover a utilização sustentável do espaço público.

Resultados apurados no período

Dezembro de 2021	Junho de 2022	Dezembro de 2022
48,2%	48,2%	48,2%

O Mapeamento Digital da Cobertura Vegetal do Município de São Paulo identificou que 48,2% do território da cidade possui cobertura vegetal, a partir da utilização de ortofotos de alta resolução. Tendo em vista que não foi possível avançar na contratação de serviços técnicos especializados para o monitoramento anual por meio de sensoriamento remoto, optou-se por alterar a fonte de informações para imagens de média resolução com maior frequência. Assim, a partir de 2023, a Secretaria Municipal do Verde e Meio Ambiente pretende realizar o monitoramento mensal da cobertura vegetal com imagens de satélite periódicas, como as do Planet, que possui mais de 130 satélites em órbita. A metodologia seguirá sendo o cálculo do Índice De Vegetação Por Diferença Normalizada (NDVI).

Sobre as iniciativas correlatas à meta, cumpre informar que a PMSM, por meio da Divisão de Arborização Urbana (DAU/SVMA) realiza o plantio e a manutenção de mudas arbóreas. Em junho de 2022, deu-se início ao inovador e tecnológico contrato de plantio que, em seis meses de operação, possibilitou um incremento de 45% de mudas plantadas em relação ao ano de 2021, totalizando 34.417 plantios desde o início da gestão. Seguindo as diretrizes do Plano Municipal de Arborização Urbana (PMAU), o contrato vigente possibilita a implantação de alternativas locais de plantio em muitas regiões do município que não possuem largura suficiente para comportar, ao mesmo tempo, o plantio de árvores e uma faixa para circulação acessível. Dentre essas alternativas, destaca-se a Vaga Verde, cuja implantação já foi iniciada no âmbito do contrato e que consiste na abertura de canteiro e plantio de uma árvore no leito carroçável da via, junto à calçada, entre duas vagas de estacionamento.

Ademais, a criação do Sistema de Gestão de Arborização (SisArb) e do Portal da Arborização estão em fase de contratação. O SisArb possibilitará a integração dos sistemas atuais que tratam e que venham a tratar da arborização, concentrando todas as informações relativas à gestão, quais sejam: rastreabilidade da muda plantada, plantios, manejo arbóreo, fiscalização de danos ambientais contra exemplares arbóreos, Termos de Compromisso Ambiental (TCA) e Termos de Ajustes de Conduta (TAC) firmados, dados relacionados à fauna silvestre e ao herbário, dentre outras informações que serão compartilhadas e acessadas por todos os funcionários da PMSM que atuam na gestão da arborização. O Portal da Arborização será aberto à consulta dos dados produzidos pela PMSM e ao registro de ações da população na gestão da arborização, contemplando, ainda, consulta aos diplomas legais atinentes à arborização.

SECRETARIAS RESPONSÁVEIS

SVMA, SMSUB

ODS VINCULADOS



**META
65**

Implantar Hospital Veterinário.

Indicador

Hospital implantado e em funcionamento.

Objetivo Estratégico

Promover a saúde e o bem estar dos animais domésticos.

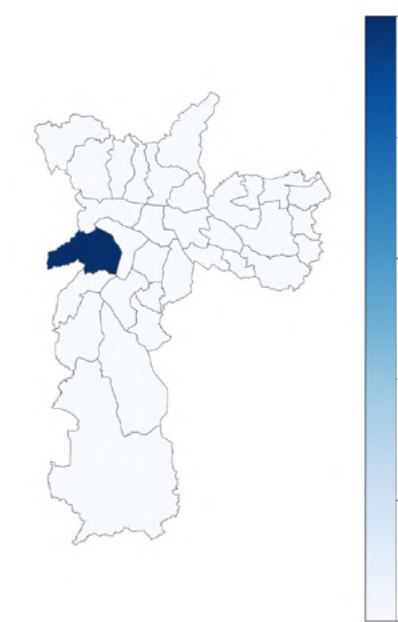
Resultados apurados no período

Dezembro de 2021	Junho de 2022	Dezembro de 2022
-	1	1

De forma pioneira no Brasil, a Prefeitura oferece atendimento clínico e cirúrgico aos animais por meio de hospitais veterinários públicos desde 2012, com serviços gratuitos de consultas, cirurgias, exames laboratoriais e internação. As especialidades de oftalmologia, cardiologia, endocrinologia, neurologia, oncologia, ortopedia e odontologia também são contempladas.

Com a entrega no novo Hospital Veterinário Público - Unidade Oeste, localizado na Cidade Universitária, as macrorregiões Sul, Leste, Norte e Oeste da cidade passaram a ter cobertura para este serviço, e a Prefeitura passou a disponibilizar, em média, 11.900 atendimentos mensais a cães e gatos do município.

Adicionalmente, o Registro Geral do Animal (RGA), lançado em novembro de 2021 em versão eletrônica, já conta com 156.299 animais registrados no município, entre cães e gatos. Nesse sentido, a identificação dos cães e gatos subsidia o desenvolvimento de políticas públicas voltadas aos animais, permite a responsabilização dos tutores e facilita a localização de animais perdidos, bem como a promoção da guarda responsável.



SECRETARIA RESPONSÁVEL

SMS

ODS VINCULADO



**META
66**

Garantir a capacidade de atendimento e destinação adequada de 25 mil animais silvestres resgatados, apreendidos ou recebidos na cidade de São Paulo.

Indicador

Número de animais silvestres atendidos.

Objetivo Estratégico

Proteger, recuperar e aprimorar a qualidade ambiental do Município e promover a utilização sustentável do espaço público.

Resultados apurados no período

Dezembro de 2021	Junho de 2022	Dezembro de 2022
7.963	11.390	16.706

Em 2022, foram resgatados e reabilitados mais de oito mil animais silvestres, o que ultrapassou as projeções para esta meta. De fato, trata-se de importante contribuição da Prefeitura nos esforços de conservação e cuidado da biodiversidade paulistana. Em continuidade, projeta-se para 2023 resgatar e reabilitar em torno de 7.500 animais.

Além disso, neste ano iniciou-se a elaboração do “Manual Técnico da Cidade Amiga da Fauna”, que deverá ser entregue até o fim de 2023. O Inventário da Fauna Silvestre do Município de São Paulo, por sua vez, foi publicado com sucesso em meio eletrônico. O número de espécies registradas para o Município subiu, desde a última publicação em 2021, de 1.306 espécies para 1.334, uma diferença de 28 espécies. Por fim, ressaltamos que o “Guia das Aves das Unidades de Conservação” foi concluído em 2022, com publicação digital e impressa prevista para o início de 2023.

SECRETARIA RESPONSÁVEL

SVMA

ODS VINCULADO



**META
67**

Reduzir em 15% o total de carga orgânica (proveniente da cidade de São Paulo) lançada no reservatório Guarapiranga.

Indicador

Percentual de carga orgânica proveniente da cidade de São Paulo, lançado no reservatório Guarapiranga.

Objetivo Estratégico

Proteger, recuperar e aprimorar a qualidade ambiental do Município e promover a utilização sustentável do espaço público.

Resultados apurados no período

Dezembro de 2021	Junho de 2022	Dezembro de 2022
-	-	-

Para definição do indicador de monitoramento, foi instituído grupo de trabalho entre as Secretarias Municipais de Habitação e, de Urbanismo e Licenciamento e a Secretaria Executiva de Mudanças Climáticas (SECLIMA) (Portaria SGM/Seclima 06/2022). Os trabalhos do grupo foram finalizados em setembro de 2022, com apresentação de nota técnica com proposta de indicador a ser adotado. O principal desafio enfrentado para composição do indicador foi a ausência de dados recentes produzidos por agências oficiais (em especial pela Companhia Ambiental do Estado de São Paulo – CETESB). Diante dessa indisponibilidade, foi apresentada proposta de atualização dos dados da CETESB produzidos em 2014, com base no crescimento de população urbana da região no período.

De acordo com a proposta expressa em nota técnica, a estimativa de geração de cargas poluidoras na bacia do reservatório Guarapiranga, considerando apenas o território contido no Município de São Paulo, é de 8.480 Kg de DBO / dia, de forma que a meta da gestão municipal é promover uma redução de 1.272 Kg de DBO / dia. Além disso, de acordo com estimativas da CETESB, cada indivíduo sem coleta domiciliar de esgotos contribui para uma geração de 0,0228 Kg de DBO / dia. Considerando uma média de 3,2 pessoas por domicílio, cada ligação domiciliar de esgoto nova (em local sem coleta de esgotos) representa um potencial de redução de geração de cargas de 0,07296 Kg de DBO / dia.

Tendo em vista as obras de urbanização empreendidas pelo Programa Mananciais da SEHAB em 2021-2022, foram executadas 1.215 novas ligações domiciliares de esgoto. Além disso, por meio da Companhia de Saneamento Básico (Sabesp), em contrato firmado com a Prefeitura, foram executadas obras que representam mais 4.858 ligações. No total, essas 6.073 ligações domiciliares representam um potencial teórico de redução de cargas poluidoras de 443 Kg / dia de DBO – configurando 35% da meta.

SECRETARIAS RESPONSÁVEIS

SEHAB, SGM, SVMA

ODS VINCULADO



**META
68**

Atingir 100% de cumprimento das metas individuais de redução da emissão de poluentes e gases de efeito estufa pela frota de ônibus do transporte público municipal.

Indicador

Média simples do percentual de cumprimento individual das metas de redução da emissão de cada um dos três componentes mensurados.

Objetivo Estratégico

Proteger, recuperar e aprimorar a qualidade ambiental do Município e promover a utilização sustentável do espaço público.

Resultados apurados no período

Dezembro de 2021	Junho de 2022	Dezembro de 2022
54%	75%	62%

A Prefeitura de São Paulo continua empreendendo cada vez mais esforços para redução da emissão de poluentes e gases de efeito estufa pela frota de ônibus de transporte público municipal.

Ao final de 2022, o indicador da meta atingiu 62%, uma evolução de 8 pontos percentuais em relação ao resultado de 2021 (54%). Ainda que o número aparentemente represente uma piora em relação ao balanço do meio de ano (cujo resultado foi de 75,1%), é importante destacar que este número está sujeito a sazonalidades. No caso, comparando-se dezembro com junho de 2022, houve um aumento da quilometragem média percorrida pelos ônibus – ou seja, o incremento das emissões nesse período decorreu de maior acesso da população à rede municipal de transporte público.

Mas isso não significa que a meta está em risco; ao contrário, a cidade de São Paulo deve ter em breve mais de mil novos ônibus elétricos incorporados à sua frota, em substituição a antigos ônibus a diesel. Esses novos veículos promoverão um avanço significativo na redução da emissão de poluentes que impactarão no indicador, e é possível que os resultados pretendidos na meta sejam alcançados antecipadamente.

SECRETARIAS RESPONSÁVEIS

SVMA, SMT, SGM

ODS VINCULADOS



**META
69**

Reduzir em 600 mil toneladas a quantidade de resíduos enviados aos aterros entre 2021 e 2024.

Indicador

Quantidade, em toneladas, de resíduos que deixarão de ser enviados aos aterros por meio das iniciativas adotadas.

Objetivo Estratégico

Proteger, recuperar e aprimorar a qualidade ambiental do Município e promover a utilização sustentável do espaço público.

Resultados apurados no período

Dezembro de 2021	Junho de 2022	Dezembro de 2022
4.365	25.996	52.161

Em 2022, houve a redução de 47.796 toneladas de envio de resíduos aos aterros através das iniciativas adotadas.

Visando à conscientização da população e ao incentivo à reciclagem, foram disponibilizados à municipalidade 2.764 Pontos de Entregas Voluntários de material reciclável, nos locais com maior circulação de pessoas, alcançando mais de 90% da Iniciativa 69.e, “Implantar 3.000 novos Pontos de Entregas Voluntárias (PEV’S) de material reciclável”.

Há ainda um projeto piloto de implantação de ecopontos móveis, realizado em 8 subprefeituras do município, fornecendo orientação aos munícipes e local para destinação de resíduos. Ecopontos são locais de entrega voluntária, que recebem pequenos volumes de entulho (até 1 m³), grandes objetos (móveis, sofás, etc.), gesso, poda de árvore e resíduos recicláveis.

Buscando o avanço na redução de envio de resíduos aos aterros e, ainda, levar ainda mais equipamentos para benefício da população, está prevista para 2023 a entrega de mais 9 ecopontos.



SECRETARIAS RESPONSÁVEIS

SMSUB, SGM

ODS VINCULADOS



**META
70**

Realizar 150 ações de projeção internacional que posicionem São Paulo como cidade global e sustentável e que possibilitem acordos de cooperação internacional.

Indicador

Número de ações de projeção internacional realizadas (campanhas de comunicação, participação em eventos internacionais e realização de eventos internacionais na cidade de São Paulo).

Objetivo Estratégico

Promover a cooperação internacional e posicionar a cidade de São Paulo como capital global da criatividade, cultura e diversidade. Fortalecer o turismo e a sustentabilidade.

Resultados apurados no período

Dezembro de 2021	Junho de 2022	Dezembro de 2022
44	76	111

Ao longo de 2022 foram realizadas 67 ações de projeção internacional com projetos e resultados concretos que beneficiam o município e seus habitantes. São Paulo participou de diversos eventos e reuniões, presenciais ou virtuais, promovidos por entidades governamentais, redes de cidades e instituições do Sistema ONU para apresentar as políticas e estratégias da cidade e estabelecer contatos com vistas a novas parcerias. Destaca-se a presença de São Paulo na COP27, realizada no Egito, o fórum de mais alto nível no enfrentamento das mudanças climáticas, com participação em cerca de 50 agendas, posicionando a cidade como liderança global dos governos subnacionais na pauta.

Como resultado da promoção internacional das iniciativas de toda a administração pública municipal, a Prefeitura recebeu diversas premiações, a exemplo do título de Capital Verde Ibero-Americana 2022, reconhecimento entregue ao prefeito na 3ª Reunião do Comitê de Cidades Sustentáveis e Resilientes da UCCI, que aconteceu em setembro, em São Paulo. Dentre as premiações recebidas, constam também o Prêmio C40-Bloomberg Philanthropies para o “Cardápio Escolar Sustentável” da Secretaria Municipal de Educação (SME), na categoria “Unidos para Inovar”, o concurso “Governarte”, promovido pelo Banco Interamericano de Desenvolvimento (BID), na categoria “Gestão de novos fluxos migratórios” em cidade com mais 1 milhão de habitantes, e o segundo lugar no Prêmio de inovação Ibero-americana, também da UCCI, pelo Hub Green Sampa.

Também foram realizados eventos internacionais que posicionaram a cidade como protagonista nas temáticas relacionadas a direitos humanos e desenvolvimento sustentável: a Virada ODS, a II Expo Internacional Dia da Consciência Negra e a 1ª Semana de Economia Circular.

O trabalho realizado em 2022 também renderá frutos em 2023, quando São Paulo será a sede de importantes fóruns de cooperação de redes de cidades. Receberemos a XX Assembleia Geral da União das Cidades Capitais Ibero-Americanas (UCCI); a Cúpula do World Cities Culture Forum, que acontecerá pela primeira vez no hemisfério Sul, e também a 28ª Cúpula da rede internacional Mercocidades, assumindo a presidência da organização para o próximo biênio (2023-2024).

SECRETARIA RESPONSÁVEL

SMRI

ODS VINCULADOS



**META
71**

Implementar 60% do Plano de Turismo Municipal – Perspectiva 2030.

Indicador

Percentual de metas concluídas em razão das metas propostas.

Objetivo Estratégico

Promover a cooperação internacional e posicionar a cidade de São Paulo como capital global da criatividade, cultura e diversidade. Fortalecer o turismo e a sustentabilidade.

Resultados apurados no período*

Dezembro de 2021	Junho de 2022	Dezembro de 2022
17,7%	21,8%	29,1%

A Prefeitura Municipal de São Paulo, por meio da Secretaria Municipal de Turismo, visa fomentar o turismo na cidade, através de objetivos específicos ou iniciativas, estabelecidos no Platum – Plano Municipal do Turismo. A Meta 71 alcançou 29,15% no mês de dezembro de 2022, desde a reativação da SMTUR pelo decreto nº 61.244 de 20 de abril de 2022. Durante esta nova gestão da Secretaria Municipal de Turismo, foram realizadas as seguintes iniciativas/objetivos específicos: 1) 4.3.b Apoiar o programa “Visitas Monitoradas” que disponibiliza ônibus para as escolas levarem grupos de alunos para conhecerem locais de turismo pedagógico da cidade; 2) 9.4.a Reformular o site do Polo de Ecoturismo de Parelheiros e mantê-lo atualizado; 3) 14.4.g Formular um mídia kit com materiais institucionais de apoio em três idiomas (português, inglês e espanhol), que serão enviados a parceiros, para divulgação em eventos, convenções e congressos fora da cidade; 4) 15.2.c Criar materiais institucionais de apoio, com sugestões de roteiros e informações gerais sobre a cidade, a serem distribuídos em eventos e congressos; 5) 15.3.d Criar stickers com temas de São Paulo para redes sociais em parceria com empresas como Instagram e Facebook (ex. “Eu amo São Paulo”); 6) 3.3.a Fortalecer o Comtur e dar atribuições aos seus membros por meio da implantação de grupos de trabalho e/ou comissões para execução de ações do Platum; e 7) 4.2.a Realizar, no mínimo uma ação (como palestra, visitas técnicas, passeios de city tour e oficinas) que envolva funcionários e servidores de todas as áreas mapeadas.

A Secretaria Municipal de Turismo visa para o exercício de 2023 continuar a buscar o cumprimento das metas estabelecidas para 2023 e pensar nas entregas de 2024 baseadas no Plano Municipal de Turismo.

*Houve atualização no resultado apurado no primeiro semestre de 2022, que redundou na redução do valor apurado no período de 23,9% para 21,87%

SECRETARIA RESPONSÁVEL

SMTUR

ODS VINCULADO





SP EFICIENTE

META
72

Remodelar as praças de atendimento das Subprefeituras para que centralizem todos os serviços municipais no território – Descomplica SP.

Indicador

Número de unidades de Subprefeituras remodeladas.

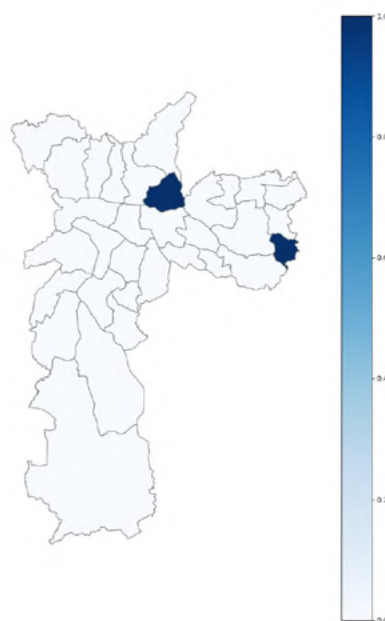
Objetivo Estratégico

Simplificar, modernizar e democratizar o acesso da população aos serviços públicos municipais.

Resultados apurados no período

Dezembro de 2021	Junho de 2022	Dezembro de 2022
1	1	2

A Prefeitura de São Paulo, por meio da Secretaria Municipal de Inovação e Tecnologia (SMIT), inaugurou no dia 10/11/2022, a décima unidade do programa Descomplica SP. No local são ofertados mais de 350 serviços, como Bilhete Único para Idoso e PcD, Senha Web e cadastro para benefícios sociais, além de auxiliar em solicitações online. O atendimento é feito por meio de agendamento no telefone SP156 ou pelo site do Descomplica SP. A nova unidade atende a região da subprefeitura Cidade Tiradentes com uma população de 228.854 pessoas. Localizada em uma área de 1100 m², com facilidade de acesso da população local, a nova unidade se junta às já instaladas em Butantã, Campo Limpo, Capela do Socorro, Jabaquara, Penha, Santana/Tucuruvi, São Mateus, São Miguel Paulista e Vila Maria/Vila Guilherme. Em 2023, a SMIT pretende entregar novas unidades do Descomplica SP, sendo que as unidades Ipiranga, Lapa e Freguesia do Ó encontram-se em obras e as unidades Mooca, Pinheiros, Parelheiros, Pirituba/Jaraguá, Itaim Paulista e Santo Amaro estão em fase de projeto.



SECRETARIA RESPONSÁVEL

SMIT

ODS VINCULADO



META
73

Atrair R\$ 13 bilhões em investimentos para a cidade.

Indicador

Somatória dos recursos financeiros movimentados a partir do estímulo público municipal.

Objetivo Estratégico

Promover a eficiência na gestão dos recursos públicos e o incremento de recursos para investimento, com foco na melhoria da qualidade da prestação de serviços.

Resultados apurados no período

Dezembro de 2021	Junho de 2022	Dezembro de 2022
4.775.182.704	6.218.102.129	9.457.493.808

Da meta descrita acima, a Secretaria Executiva de Desestatização e Parcerias (SEDP) é responsável pela iniciativa **a) Estruturar projetos e acompanhar a execução das parcerias municipais com a iniciativa privada com vistas a possibilitar a ampliação do investimento nas atividades essenciais do Estado e melhorar a prestação dos serviços públicos municipais**. Em 2022, os projetos de desestatização e parcerias resultaram para a cidade mais de R\$ 3,7 bilhões em benefícios econômicos totais, que equivalem à soma dos valores de investimento, desoneração, outorgas (fixas e variáveis) e arrecadação de Imposto Sobre Serviço (ISS). Esses valores são contabilizados para o indicador, uma única vez, no momento da homologação dos processos licitatórios e correspondem aos valores auferidos durante a vigência total dos contratos.

Durante o período, os seguintes projetos foram contabilizados para o indicador: **a) Terminais Urbanos (Lote Sul), Parceria Público-Privada (PPP) na modalidade de concessão administrativa para administração, manutenção, conservação, exploração comercial e requalificação dos terminais de ônibus vinculados ao sistema de transporte coletivo urbano de passageiros na cidade de São Paulo, dividida em três lotes. Benefícios Econômicos Totais no valor de R\$1.103.058.309,00;** **b) Novos CEUs, Parceria Público-Privada (PPP) na modalidade concessão administrativa para a implantação, manutenção e conservação de 05 (cinco) Centros Educacionais Unificados (CEUs) no Município de São Paulo. Benefícios Econômicos Totais no valor de R\$ 443.074.000,00;** e **c) Cemitérios e Serviços Funerários, para a concessão dos serviços de gestão,**

operação, manutenção, exploração, revitalização e expansão dos 22 (vinte e dois) cemitérios e crematórios públicos e da prestação de serviços funerários no município de São Paulo. Benefícios Econômicos Totais no valor de R\$ 2.167.780.000,32.

Em 2022, a Secretaria Municipal de Desenvolvimento Econômico e Trabalho (SMDet), através dos esforços da São Paulo Negócios, avançou significativamente no cumprimento da meta. Ao todo foram 16 projetos de investimentos facilitados, cumprindo integralmente a meta com excedente em 2 projetos. No que se refere à expectativa de investimentos, foram atraídos quase 800 milhões de reais, superando significativamente a meta prevista no contrato de gestão. Ademais, em cumprimento ao Programa Municipal de Desestatização, a SP Negócios realizou 71 atendimentos a investidores qualificados.

Em atenção ao objetivo de posicionar a cidade de São Paulo como um hub de inovação, tecnologia e geração de negócios, a SP Negócios executou diversas ações de articulação visando fomentar o ambiente de negócios, além de muitos eventos de indução setorial.

Para o objetivo de promover a internacionalização das empresas do município, foram gerados mais de 60 milhões de dólares em negócios de exportação, além de ter proporcionado às empresas do município mais de 200 ações de participação de negócios internacionais.

SECRETARIAS RESPONSÁVEIS

SGM, SMDet

ODS VINCULADOS



META
74

Attingir a arrecadação de R\$ 9 bi entre 2021 e 2024.

Indicador

Recursos, em R\$, arrecadados com Dívida Ativa ao longo do quadriênio.

Objetivo Estratégico

Promover a eficiência na gestão dos recursos públicos e o incremento de recursos para investimento, com foco na melhoria da qualidade da prestação de serviços.

Resultados apurados no período

Dezembro de 2021	Junho de 2022	Dezembro de 2022
3.866.951.021	5.100.157.465	6.207.508.995

Até o mês de dezembro de 2022, attingiu-se o montante de R\$ 6.207.508.995,43, - 68,97% da meta de arrecadação de R\$ 9 bi com recursos da Dívida Ativa. Os resultados alcançados são fruto de estratégia baseada em análise e inteligência de dados empregadas pela Procuradoria. O êxito obtido corrobora a relevância da inovação tecnológica para o aprimoramento dos mecanismos já existentes para a gestão da dívida ativa municipal e a promoção de sua cobrança conferindo maior efetividade, eficiência e performance na recuperação de créditos. Especificamente sobre a Iniciativa 74.a, a Procuradoria já implantou a primeira fase da solução tecnológica e levantou os requisitos técnicos funcionais e não funcionais da segunda fase, cuja contratação e implementação estão previstas para conclusão até o final de 2023.

No que se refere ao projeto de ampliação, diversificação e racionalização de instrumentos de cobrança extrajudicial da dívida ativa (iniciativa 74.b), inicialmente já foi implantada. Está em andamento o processo licitatório para a contratação do serviço de negativação de devedores. De forma simultânea, também está sendo realizado o levantamento dos requisitos técnicos para a elaboração de documentação técnica para futura contratação de plataforma de comunicação como serviço (CPaaS) para permitir o disparo de acionamentos de cobrança de devedores por distintos canais de comunicação.

Na Meta 74 foram previstas algumas iniciativas de desjudicialização, como ampliar a quantidade de casos processuais e pré-processuais encaminhados para o CEJUSC

da Fazenda Pública (centro de conciliação do Fórum da Fazenda Pública). O total de 2022 é de 857 audiências, com 698 acordos (81,5% frutíferos), sendo 710 pré-processuais (625 acordos) e 147 processuais (73 acordos).

Outra iniciativa é a de intensificar a atuação da Câmara de Prevenção e Resolução Administrativa de Conflitos. Em 2022 com o recebimento de pedidos de mediação entre entes da própria Administração Municipal, vários acordos foram celebrados, reduzindo a conflituosidade entre os entes da Administração e evitando a judicialização das controvérsias. Entre os diversos acordos, destaca-se o celebrado entre a SPTrans, a SPTuris e a PMSP no valor de R\$ 57 milhões, pondo fim a uma controvérsia que tramitava na Justiça desde 2003 (SEI 7210.2021/0002272-3).

Em relação à iniciativa de instalação do Centro de Solução de Conflitos, está prevista a sua conclusão em 2023. No novo centro, pretende-se instalar o CEJUSC Municipal e outros serviços de conciliação e solução de conflitos, como a Câmara de Prevenção e Resolução Administrativa de Conflitos e a transação tributária.

Por fim, em relação à criação de mecanismos online para recebimento e solução de demandas (ODR), a PGM inseriu novos serviços no Portal 156, o que facilita ao cidadão a obtenção de informações e decisões sem a necessidade de comparecer presencialmente para protocolar o pedido.

SECRETARIA RESPONSÁVEL

PGM

ODS VINCULADO



META
75

Alcançar 7,37 pontos no Índice de Integridade da Administração Direta da PMSP.

Indicador

Resultado, aferido pela CGM, quanto ao desempenho dos órgãos da Administração Direta nos aspectos atinentes a cada indicador que compõe o Índice de Integridade (nota de 0 a 10).

Objetivo Estratégico

Promover a transparência e a integridade dos órgãos públicos, por meio do aprimoramento dos mecanismos de governança municipal e combate à corrupção.

Resultados apurados no período

Dezembro de 2021	Junho de 2022	Dezembro de 2022
7,1	7,43	7,94

O Índice de Integridade consiste no instrumento adotado pela Controladoria Geral do Município para aferir o desempenho dos órgãos quanto a aspectos relevantes de sua gestão administrativa, aderência a diretrizes de transparência e promoção de boas práticas.

Em 2022, a Prefeitura de São Paulo alcançou 7,94 pontos na escala geral, o que representou um aumento de 12% em relação a 2021 (então 7,10) - maior avanço observado na performance desde a criação do mecanismo, em 2017.

Foram responsáveis pela obtenção desse resultado especialmente as atividades de sensibilização pela CGM junto à Alta Administração e aos agentes públicos encarregados de lidar com as atividades de controle interno em suas organizações. Para isso, ocorreram ações de capacitação e conscientização de agentes públicos, destacando-se as ações realizadas pelos Responsáveis pelo Controle Interno (RCI) e pelas Equipes de Integridade. Atualmente, a PMSP conta com servidores designados como RCI em 100% das Secretarias e Subprefeituras, denotando o comprometimento da Administração Municipal para com a instituição de bases para o fortalecimento do controle da gestão, o aprofundamento da transparência e a disseminação de práticas para o aprimoramento da realização das atividades públicas e da melhoria da entrega de serviços públicos ao cidadão.

O Selo de Transparência e Boas Práticas de Gestão teve sua inauguração em agosto de 2022, com a premiação de 15 órgãos, entre Secretarias e Subprefeituras, que, com o esmero de seu desempenho, atingiram patamar de excelência nos indicadores de Transparência (Ativa e Passiva, Controle Interno e Programa de Integridade e Boas Práticas).

O Centro de Formação em Controle Interno, cuja agenda contou com mais de 20 capacitações nas temáticas de

Transparência, Controle Social, Compliance e Combate à corrupção e Mediação de Conflitos, recebeu mais de 12 mil inscrições, advindas de agentes públicos e sociedade civil.

A CGM avançou na implementação de padrões internacionais em sua Auditoria, com a conclusão de importantes etapas rumo ao alcance da conformidade ao nível 2 da Modelo de Capacidade de Auditoria Interna, de modo a contribuir para sua maior robustez e eficácia. Destaca-se a elaboração dos seguintes instrumentos: 1) Relatório Anual de Auditoria Interna (RAINT) para prestação de contas anual (período 2021); 2) Plano de Negócios da Auditoria Interna 2021-2024 (PNAI 2021-2024); 3) Relatório de Diagnóstico de Implementação do modelo IA-CM referente ao período de 2021; 4) Portaria da Política de Capacitação; 5) Mapeamento do universo da auditoria interna (MUA); 6) Portaria do Código de Ética da Auditoria Interna; 7) Política de Comunicação sobre a AI na PMSP; 8) Portaria da Política de Acesso a Informações, Processos, Documentos, Ativos e Pessoas da atividade de Auditoria Interna; 9) Plano Anual de Auditoria Interna (PAINT) 2023; e 10) Realização de treinamentos e capacitações voltadas aos servidores da Coordenadoria de Auditoria Geral nas temáticas de licitações e contratos, fiscalização e gestão contratual, análise de dados, gestão de riscos, entre outros.



SECRETARIA RESPONSÁVEL

CGM

ODS VINCULADO



META 76

Implantar o Portal Único de Licenciamento da cidade de São Paulo.

Indicador

Portal implantado e disponível aos usuários.

Objetivo Estratégico

Simplificar, modernizar e democratizar o acesso da população aos serviços públicos municipais.

Resultados apurados no período

Dezembro de 2021	Junho de 2022	Dezembro de 2022
-	-	-

O licenciamento abarca uma quantidade diversificada de serviços públicos (por exemplo: licenciamento edilício, licenciamento de uso de espaços, licenciamento ambiental de obras e de empreendimentos etc.), sendo necessário deixar cada vez mais claro e mais facilitado à população os procedimentos necessários para o exercício dos direitos sobre a propriedade e sobre a livre iniciativa. Adicionalmente, é de entendimento da administração municipal que modernizar os fluxos operacionais trazem não apenas maior eficiência, mas também integridade na tramitação dos processos.

Somente na área do licenciamento edilício, atualmente existem oito sistemas diferentes que fracionam os vários assuntos previstos na legislação sobre o tema, sendo o principal o Código de Obras e Edificações – COE.

Embora o licenciamento edilício seja capitaneado pela Secretaria Municipal de Urbanismo e Licenciamento (SMUL), existe quase uma dezena de secretarias municipais envolvidas no fluxo geral.

Como parte integrante da Meta 76, o ano de 2020 foi marcado pelo início do desenvolvimento do Site “LICENCIA SAMPA”.

Esta plataforma conterà, no primeiro momento, o acesso às Secretarias envolvidas no licenciamento edilício, tornando-se a porta única de acesso para todos os serviços sobre o tema.

Paralelamente a isso, também está em andamento a unificação da base de dados, que possibilitará acessar informações sobre a situação edilícia da cidade e um melhor trabalho de planejamento urbano. Também está em andamento a unificação dos sistemas de licenciamento edilício, visando a obtenção de um só sistema para abarcar todos os assuntos desta tipologia.

SECRETARIAS RESPONSÁVEIS

SMUL, SVMA, SMSUB

ODS VINCULADO



META 77

Criar o Sistema Municipal de Cidadania Fiscal.

Indicador

Sistema Municipal de Cidadania Fiscal implantado e em operação.

Objetivo Estratégico

Simplificar, modernizar e democratizar o acesso da população aos serviços públicos municipais.

Resultados apurados no período

Dezembro de 2021	Junho de 2022	Dezembro de 2022
-	-	-

A Meta 77 tem por objetivo criar o Sistema Municipal de Cidadania Fiscal. Espera-se, com a sua implementação, a criação de programas baseados em incentivos positivos na relação entre a Fazenda Pública e os contribuintes, dentre os quais o programa de transação tributária para apoiar devedores eventuais no equacionamento de sua dívida, de modo a preservar a atividade empresarial e possibilitar a retomada econômica, essencial após o impacto decorrente da pandemia do coronavírus.

No que se refere ao projeto de implementação de transação tributária municipal, foi constituído grupo de trabalho pela Portaria Conjunta PGM/SF nº 02, de 06 de outubro de 2021. As atividades do grupo tiveram por objetivo empreender estudos técnicos para subsidiar a definição das diretrizes gerais do programa – modalidades de transação, rol de benefícios, hipóteses de sua admissão e vedação e condições relacionadas aos procedimentos necessários para a sua realização. Como resultado, foi redigida pelo grupo de trabalho uma versão minuta de projeto de lei visando readequar o arcabouço normativo municipal para viabilizar a implantação do programa. Submetida à apreciação da Procuradoria Geral do Município, a minuta sofreu alguns ajustes e a proposta legislativa foi encaminhada à Câmara Municipal pelo Poder Executivo – PL nº 633/2022.

Está em andamento Grupo de Trabalho para o desenvolvimento e implantação do Sistema de Cadastro e Classificação do Contribuinte com a finalidade de definir conjuntamente o escopo e os usos previstos para o seu emprego, bem como as medidas necessárias para a sua implantação, inclusive a avaliação da necessidade e conveniência de eventual contratação de consultoria externa para apoiar os trabalhos. Não obstante, está sendo desenvolvido um sistema de informações – Sistema de Transação de Débitos Municipais (TDM) – para permitir as adesões, o acompanhamento, o processamento e o controle das transações.

SECRETARIAS RESPONSÁVEIS

SF, PGM

ODS VINCULADO



COORDENAÇÃO GERAL

Fernando Chucre

SECRETARIA EXECUTIVA DE PLANEJAMENTO E ENTREGAS PRIORITÁRIAS (SEPEP)

COORDENAÇÃO TÉCNICA

Ariane Lacerda

EQUIPE TÉCNICA

Daniel Garcia

Debora Kerwald

Debora Meneses

Denis Delgado

Flavia Speyer

Jéssica Farjado

Júlia Klein

Larissa Martins

Leonardo Barbosa

Leonardo Galardinovic

Márcio de Paula

Mateus Paixão

Thiago Ermel

PROJETO GRÁFICO

Renan Fanelli

REDE DE PLANEJAMENTO E ENTREGAS PRIORITÁRIAS ICO

Assistência e Desenvolvimento Social

Maíra Cavalcanti Rocha
Marília Romão Capinzaiiki
Matheus Martinez Crepaldi

Controladoria Geral do Município

Patricia Ribeiro Pereira
Renata Figueredo Andrade de Oliveira

Cultura

Fernanda Pardini Costa
Karine Stephanie Alves

Desenvolvimento Econômico e Trabalho

Gabriel de Souza Trovó
Pedro Paulo Cardoso Barcellos Ferreira

Direitos Humanos e Cidadania

André Rondon Mattana
Alan Assis Martins Munhoz

Educação

Juliana Helena Bonat
José Roberto de Campos Lima

Esportes e Lazer

Luan Ferraz Chaves
Ariana D'Angelo Marques

Fazenda

Danilo Hatsumura
Tiago Vinicius Fernandes De Souza

Governo Municipal

Bruno de Assis Janini
Douglas Gualberto Carneiro
Gustavo Guimarães de Campos Rabello
Helder Telles Stapait
Marcelo Narvaes Fiadeiro
Paulo Celso de Carvalho Moraes
Roberto Chikusa
Yago Trevisan Borba

Habitação

Diego Xavier Leite
Katia Silene Batista dos Santos

Infraestrutura Urbana e Obras

Antonia Ribeiro Guglielmi
Lorena dos Santos Pereira

Inovação e Tecnologia

Bruno Martinelli
Gabriela Santos Neves

Mobilidade e Trânsito

Joao Bonett Neto
Luccas Bernacchio Gissoni
Luciana Durand Garda

Pessoa com Deficiência

Alessandro de Aguiar Freitas
Renata Belluzzo Borba

Procuradoria Geral do Município

Rachel Mendes Freire de Oliveira
Rafael Oliveira Sousa

Relações Internacionais

Ivony Lessa
Ana Cristina Silveira Teixeira

Saúde

Estevão Nicolau Rabbi dos Santos
Patrick Rodrigues Andrade

Segurança Urbana

Angélica Regina Rocha
Vinicius Felix da Silva

Subprefeituras

Camila Cristina Marcos
Edson Marques Santos
Márcia Cristina Volpati
Thais Joyce da Silva Amorim

Turismo

Ana Paula Alves dos Santos
Viktória de Paula Magalhães

Urbanismo e Licenciamento

Maria José Gullo
Francinaldo da Silva Rodrigues

Verde e Meio Ambiente

Rodolfo Freire Maiche
Rodrigo Pimentel Pinto Ravena

