

**REUNIÃO ORDINÁRIA DA COMISSÃO TÉCNICA DE ACOMPANHAMENTO DO CONTRATO DE GESTÃO 023-REDE ASSISTENCIAL DA COORDENADORIA REGIONAL/STS – CENTRO – ORGANIZAÇÃO SOCIAL-
INSTITUTO DE ATENÇÃO BÁSICA E AVANÇADA A SAÚDE - IABAS**

LOCAL: SALA DE REUNIÕES NTCSS/SMS

DATA 26/04/2018

PAUTA: Avaliação dos Indicadores de Produção de Qualidade da Execução Contratual - Rede Assistencial da Coordenadoria Regional Centro – CG 023 – Parceiro IABAS

Obs: Visando regularizar as avaliações pendentes deste contrato e em caráter excepcional a presente reunião apreciará os resultados de produção e qualidade de três períodos de execução, a saber: o 3º. Trimestre – meses de FEVEREIRO; MARÇO E ABRIL 2017; 4º Trimestre – MAIO; JUNHO e JULHO /2017 e 5º Trimestre(2º ano de Plano de Trabalho renovado) – meses de AGOSTO; SETEMBRO e OUTUBRO de 2017.

PARTICIPANTES:

- Organização Social: Paulo Brancher; Gabriela Vaccarezza; Aleksandro de A. Amador.
- CPCS/DCC: Luzia A Oliveira; Camila França de Oliveira (FIPE)
- CRS Centro: Arlete Florio
- STS Centro: Angela M.R.T. Zoppetti; Vanalice Paulino.

INFORMES GERAIS:

Excepcionalmente esta reunião será realizada extemporaneamente ao calendário firmado para o acompanhamento contratual em virtude da aposentadoria e transferências dos servidores membros da CTA e pertencentes ao quadro de SMS/CPCS. Cabe registrar que o acompanhamento da execução contratual ocorreu regularmente durante todo o período sob a responsabilidade da Coordenadoria Regional de Saúde Centro e Supervisão Técnica de Saúde. A avaliação do desempenho dos trimestres em pauta tomou por base os Relatórios Subsidiários que integram a análise do acompanhamento de qualidade e produção deste contrato. Os referidos relatórios foram enviados previamente aos membros da CTA.

Passou-se a apresentação dos resultados gerais e sintetizados segundo linha e por trimestre:

ESF: Produção: Quadro com Resultados Gerais da Linha no período:



ESF	3º TRIM 1º ANO (2017)			4º TRIM 1º ANO PL TRAB. (2017)			5º TRIM 2º ANO PL TRAB. (2017)		
RESULTADOS TRIMESTRES	FEV/MARÇO/ABRIL			MAIO/JUN/JULHO			AGOSTO/SET/OUT		
PRODUÇÃO /ATIVIDADE ESF	Realizado	Previsto	%	Realizado	Previsto	%	Realizado	Previsto	%
Nº CONSULTA MÉDICA ESF	18418	26208	70,28%	20224	26208	77,17%	21728	26208	82,91%
Nº CONSULTA ENFERMEIRO ESF	8368	9828	85,14%	9544	9828	97,11%	9729	9828	98,99%
Nº VISITAS AG. COM ESF	70642	75600	93,44%	71995	75600	95,23%	73481	75600	97,20%
ATEND. IND. ODONTO ESF	859	1.296	66,28%	1296	1296	100,00%	1283	1296	99,00%
PROCED. IND. ODONTO ESF	3.499	4.536	77,14%	4536	4536	100,00%	4494	4536	99,07%
Nº CONSULTA CLINICA GERAL	305	789	38,66%	290	789	36,76%	111	789	14,07%
Nº CONSULTA PSIQUIATRA	0	297	0,00%	0	297	0,00%	0	297	0,00%
TOTAL	102091	118554	86,11%	107885	118554	91,00%	110826	118554	93,48%

Comentários ESF:

Não há indicações para descontos no período.

Em relação às inconformidades observadas nos trimestres, linha número de consultas médicas, foi fortemente influenciada pela produção da UBS República. A unidade teve dano estrutural no período, atendimentos estavam sendo realizados em outro local. Local este com restrição de horário de atendimento. Houve redução da demanda espontânea.

A produção do psiquiatra foi em decorrência da realocação do profissional para outra unidade do território. A situação foi regularizada no termo aditivo em janeiro de 2018.

A produção de odontologia da ESF foi comprometida pela falta de insumos no terceiro trimestre do 1º ano.



UBS MISTA

RESULTADOS GERAIS/PRODUÇÃO	3º TRIM 1º ANO (2017)			3º TRIM 1º ANO (2017)			4º TRIM 1º ANO (2017)			4º TRIM 1º ANO (2017)			5º TRIM 2º ANO (2017)		
UBS MISTA	FEV/MARÇO/ABRIL			FEV/MARÇO/ABRIL C/ZERAMENTO			MAIO/JUNHO/JULHO			MAIO/JUNHO/JULHO C/ZERAMENTO			AGOST/SET/OUTUBRO		
REALIZADO/PREVISTO	REALIZ.	PREVIST.	AVAL.	REALIZ.	PREVIST.	AVAL.	REALIZ.	PREVIST.	AVAL.	REALIZ.	PREVIST.	AVAL.	REALIZ.	PREVIST.	AVAL.
Nº CONSULTA MÉDICA ESF	7978	11232	71,03%	7978	11232	71,03%	9094	11232	80,97%	6272	7488	83,76%	8019	11232	71,39%
Nº CONSULTA ENFERMEIRO ESF	3523	4212	83,64%	3587	4212	85,16%	3846	4212	91,31%	3180	3276	97,07%	3644	4212	86,51%
Nº VISITAS AG. COM ESF	28636	32400	88,38%	23309	25200	92,50%	30723	32400	94,82%	30634	32400	94,55%	31329	32400	96,69%
ATEND. IND. ODONTO ESF	968	1.224	79,08%	993	1224	81,13%	1.224	1.224	100,00%	1.224	1.224	100,00%	1.224	1.224	100,00%
PROCED. IND. ODONTO ESF	3003	4.284	70,10%	3262	4284	76,14%	4.030	4.284	94,07%	4.030	4.284	94,07%	4.284	4.284	100,00%
Nº CONSULTA CLÍNICA GERAL	5701	7.890	72,26%	4587	5786	79,28%	5.680	7.890	71,99%	3.789	4.734	80,04%	5.932	7.890	75,18%
Nº CONSULTA GO	4670	6.708	69,62%	4205	6312	66,62%	4.413	7.101	62,15%	2.089	3.156	66,19%	5.137	7.101	72,34%
Nº CONSULTA PSIQUIATRA	1389	2490	55,78%	1389	2289	60,68%	1357	2289	59,28%	953	1162	82,01%	3.065	5.523	55,50%
Nº ATENDIMENTO IND. ODONTO C. BÁSICA	2036	2592	78,55%	2048	2592	79,01%	2404	2592	92,75%	2215	2304	96,14%	1583	2289	69,16%
Nº PROCEDIMENTO IND. EQUIPE ODONTO BÁSICA	5625	9072	62,00%	5915	9072	65,20%	6886	9072	75,90%	4770	7056	67,60%	2553	2592	98,50%
Nº CONSULTA PEDIATRA	2969	5.523	53,76%	2481	4734	52,41%	2.320	5.523	42,01%	1.494	2.367	63,12%	8179	9072	90,16%
TOTAL DA LINHA	66498	87.627	75,89%	59754	76937	77,67%	71.977	87.819	81,96%	60650	69451	87,33%	74.949	87.819	85,34%

Comentários/Discussão:

Há indicação para descontos de produção no 3º trimestre da execução. Ver descritivas do relatório subsidiário.

Demais períodos em conformidade, após procedimentos de consideração das equipes presentes no 4º trimestre.

O Parceiro apresentou argumentações, informando dificuldade de gestão dos trabalhadores da administração direta e a substituição dos gestores (gerentes) de unidades, desde a assunção do contrato de gestão até 20 de fevereiro de 2017.



O Parceiro apresentará justificativa documental para a não conformidade de produção em até 5 dias úteis, que será analisada no prazo de 3 dias úteis pelos membros da CTA – seguimento Administração. Até a data da análise da documentação que será apresentada, fica suspensa a aplicação do desconto, aqui indicado.

RESULTADOS PROGRAMA DE ACOMPANHAMENTO IDOSO – CONDENSADOS POR TRIMESTRE.

PAI - PROGRAMA DE ACOMPANHANTE DE IDOSO - Nº DE IDOSO EM ACOMPANHAMENTO								
3º TRIM - FEV/MARÇO/ABRIL			4º TRIM -MAIO/JUNHO /JULHO			5º TRIM 2º ANO- AGOST/SET/OUT		
REALIZ	PREVIST	AVALIA	REALIZ	PREVIST	AVALIA	REALIZ	PREVIST	AVALIA
997,00	1.200,0	83,08%	1129,00	1.440,0	78,40%	1404,00	1.440,0	97,50%

Conforme relatório subsidiário, a não conformidade foi em virtude da implantação de novo serviço no território.

É um serviço que vem sendo monitorado mensalmente pela supervisão, e não tem sido registrado inconformidades.

RESULTADOS ATENÇÃO DOMICILIAR - EMAD/EMAP – CONDENSADO POR TRIMESTRE

Nº PACIENTES ATIVOS EM ATENDIMENTO DOMICILIAR EMAD RESULTADOS TRIMESTRES								
3º TRIM - FEV/MARÇO/ABRIL			4º TRIM -MAIO/JUNHO /JULHO			5º TRIM 2º ANO- AGOST/SET/OUT		
REALIZ	PREVIST	AVALIA	REALIZ	PREVIST	AVALIA	REALIZ	PREVIST	AVALIA
198,0	180	110,00%	192,0	180	106,67%	201,0	180	111,67%

Não há indicação de descontos. Não houve outros comentários.



RESULTADOS AMA E – CONDENSADOS POR TRIMESTRE

AMA ESPECIALIDADES DR HUMBERTO PASCALE SANTA CECÍLIA

PRODUÇÃO CONSULTAS	3º TRIM 1º ANO (2017)			3º TRIM 1º ANO (2017)			4º TRIM 1º ANO (2017)			5º TRIM 2º ANO (2017)		
TRIMESTRES 2017	FEV/MARÇO/ABRIL			FEV/MARÇO/ABRIL (ZERAMENTO)			MAIO/JUN/JUL			AGOST/SET/OUTUBRO		
ESPECIALIDADES Nº CONSULTAS	Realizado	Previsto	%	Realizado	Previsto	%	Realizado	Previsto	%	Realizado	Previsto	%
ANGIOLOGIA	1064	1380	77,10%	396	460	86,09%	1149	1380	83,26%	1380	1380	100,00%
CARDIOLOGIA	2415	2415	100,00%	2415	2415	100,00%	2392	2415	99,05%	2142	2415	88,70%
ENDOCRINOLOGIA	1838	2070	88,79%	1838	2070	88,79%	1764	2070	85,22%	1732	2070	83,67%
NEUROLOGIA	1460	1899	76,88%	1460	1899	76,88%	1891	1899	99,58%	1554	1899	81,83%
OFTALMOLOGIA	35	690	5,07%	35	230	15,22%	588	690	85,22%	599	690	86,81%
ORTOPEDIA	3378	4140	81,59%	1233	1380	89,35%	3865	4140	93,36%	3666	4140	88,55%
PNEUMOLOGIA	345	345	100,00%	345	345	100,00%	339	345	98,26%	330	345	95,65%
REUMATOLOGIA	1725	1725	100,00%	1725	1725	100,00%	1601	1725	92,81%	1684	1725	97,62%
UROLOGIA	1284	1380	93,04%	1284	1380	93,04%	1344	1380	97,39%	1376	1380	99,71%
INFECTOLOGIA	254	345	73,62%	254	345	73,62%	257	345	74,49%	267	345	77,39%
NEUROLOGIA INFANTIL	249	345	72,17%				332	345	96,23%	226	345	65,51%
PROCTOLOGIA	256	345	74,20%	256	345	74,20%	335	345	97,10%	305	345	88,41%
PNEUMOLOGIA INFANTIL	30	345	8,70%				293	345	84,93%	313	345	90,72%
TOTAL	14333	17424	82,26%	11241	12594	89,26%	16150	17424	92,69%	15574	17424	89,38%

Não há indicação de descontos para a linha. Ver descritivas do 3º. Trimestre para análise a partir do déficit de equipe.

A não conformidade da produção apresentada do médico especialista infectologista, tem relação à orientação programática. O atendimento segue diretriz do programa de hepatites virais, preconizado por COVISA/SUVIS-SMS. Estas consultas demandam maior tempo de atendimento e seguimento deste usuário.



Resultados APD:

APD - ACOMPANHANTE COMUNITÁRIO DE PESSOA COM DEFICIÊNCIA		Nº PACIENTE ACOMPANHADO		
SEDE	TRIMESTRES	REALIZ.	PREVIST.	AVALIA.
CER III SÉ	3º TRIM.	408,0	210,0	194,29%
	4º TRIM.	414,0	210,0	197,14%
	5º TRIM.	399,0	210,0	190,00%

Não há indicação de descontos.

Atualmente a atividade conta com duas equipes que não estão registradas no sistema de acompanhamento contratual. A produção apresentada justifica-se para este número de profissionais presentes. O apontamento da segunda equipe será corrigido oportunamente.

SADT – Condensados Resultados dos Trimestres

PRODUÇÃO SADT	3º TRIM 1º ANO (2017)			4º TRIM 1º ANO (2017)			5º TRIM 2º ANO (2017)		
TRIMESTRES 2017	FEV/MARÇO/ABRIL			MAIO/JUN/JUL			AGOSTO/SET/OUT		
	Realizado	Previsto	%	Realizado	Previsto	%	Realizado	Previsto	%
ECOCARDIOGRAFIA COM E SEM DOPPLER	526	417	126,14%	593	417	142,21%	663	417	158,99%
Nº TESTE ERGOMETRICO	730	1218	59,93%	736	1218	60,43%	1096	1218	89,98%
Nº TESTE HOLTER	268	231	116,02%	392	231	169,70%	266	231	115,15%
Nº M.A.P.A	0	174	0,00%	72	174	41,38%	106	174	60,92%
Nº ELETROENCEFALOGRAFIA	186	348	53,45%	338	348	97,13%	308	348	88,51%
Nº ULTRASSONOGRAFIA GERAL	1178	1260	93,49%	900	1260	71,43%	525	1260	41,67%
Nº ULTRASSONOGRAFIA COM DOPPLER (DOPPLER VASCULAR)	638	417	153,00%	673	417	161,39%	500	417	119,90%

SADT: Há indicação de descontos proporcionais para: Teste Ergométrico em dois períodos (3º. e 4º. Trimestres); MAPA nos três períodos e US Geral em dois períodos (4º. e 5º. Trimestres).

Comentários/ Discussão:

Reiterado a aplicação de descontos para: Teste Ergométrico em dois períodos (3º. e 4º. Trimestres) e US Geral em dois períodos (4º. e 5º. Trimestres).

Foi acatada a justificativa para a produção do MAPA, devido aos equipamentos sem condições técnicas de uso, que foi substituído após liberação pela SMS.

RAPS:

CAPS III ÁLCOOL E DROGAS

Nº PACIENTE COM CADASTRO ATIVO CAPS (RASS)	3º TRIM 1º ANO (2017)			4º TRIM 1º ANO (2017)			5º TRIM 2º ANO (2017)		
	FEV/MARÇO/ABRIL			MAIO/JUN/JUL			AGOSTO/SET/OUT		
UNIDADES	Realizado	Previsto	%	Realizado	Previsto	%	Realizado	Previsto	%
CAPS ÁLCOOL E DROGAS III CENTRO	978,0	900,0	108,67%	1.031,0	900,0	114,56%	938,0	900,0	104,22%
CAPS ÁLCOOL E DROGAS III COMPLEXO PRATES	1.351,0	1.170,0	115,47%	2.370,0	1.170,0	202,56%	3.323,0	1.170,0	284,02%
TOTAL	2.329,0	2.070,0	112,51%	3.401,0	2.070,0	164,30%	4.261,0	2.070,0	205,85%

CAPS III INFANTO JUVENIL - Nº PACIENTE COM CADASTRO ATIVO CAPS (RASS)

CAPS INFANTO JUVENIL SÉ	3º TRIM 1º ANO (2017)			4º TRIM 1º ANO (2017)			5º TRIM 2º ANO (2017)		
	FEV/MARÇO/ABRIL			MAIO/JUN/JUL			AGOSTO/SET/OUT		
	Realizado	Previsto	%	Realizado	Previsto	%	Realizado	Previsto	%
TOTAL	188,0	240,0	78,33%	903,0	720,0	125,42%	608,0	720,0	84,44%

Foi justificada a não conformidade no 3º e 5º trimestre, pela requalificação do CAPS de II para III, e a mudança de prédio para novas instalações. Não há indicação de descontos.

UNIDADES DE ACOLHIMENTO ADOLESC. CAMBUCI I E III - MISTAS	TAXAS DE OCUPAÇÃO POR TRIMESTRE			
	TRIMESTRES	REALIZ.	PREVIST.	AVALIA.
	3º TRIM.	27,3	60,0	45,55%
	4º TRIM.	22,7	60,0	37,83%
	5º TRIM.	24,9	60,0	41,42%



Em relação as unidades de acolhimento, a ocupação depende de regulação da PMSP. Não há indicação de desconto.

QUALIDADE:

MATRIZ QUALIDADE	3º TRIMESTRE			4º TRIMESTRE			5º TRIMESTRE		
	FEVEREIRO	MARÇO	ABRIL	MAIO	JUNHO	JULHO	AGOSTO	SETEMBRO	OUTUBRO
Pontualidade na entrega dos relatórios mensais de prestação de contas assistenciais e financeiras - Q1	20	20	20	20	20	20	20	20	20
Preenchimento de prontuários nos seguintes aspectos: legibilidade, assinaturas, CID, exame físico - Q2	40			40	40			40	
Execução do Plano de Educação Permanente aprovado pela CRS - Q3									
Proporção de crianças com até 12 (doze) meses de idade com calendário vacinal completo nas unidades gerenciadas no Contrato de Gestão - Q4			60				60		
Proporção de gestantes que realizaram procedimentos básicos no pré-natal e puerpério nas unidades gerenciadas no Contrato de Gestão - Q5		0				0			0
Proporção de gestantes com 7 (sete) ou mais consultas de pré-natal realizadas nas unidades gerenciadas no Contrato de Gestão - Q6	0			0	0			0	
Entrega de relatório comentado das reclamações recebidas através das diferentes auditorias e SAU e das providências adotadas - Q7			20		20		20	20	
Funcionamento Conselho Gestor - Q8		20				20			20
Soma	60	40	100	60	80	40	100	80	40

Não foram pontuados os indicadores da Rede Cegonha em todo o período. Indica-se aplicação dos descontos proporcionais previstos.

Comentários/discussão:

Nos meses de maio e junho, houve duplicidade na aferição do indicador Q6 e será considerado apenas os resultados do mês de junho, para fins de descontos.

Quanto ao 5º trimestre do 1ºano, levando-se em conta, a justificativa apresentada pelo parceiro, e análise da melhoria do processo de acompanhamento das gestantes, acatou-se a justificativa apresentada: população imigrante, gestação de alto risco e população em situação de rua, mulheres trabalhadoras. Isentando os descontos previstos no referido trimestre.

Em tempo: O Representante da Organização Social solicitou que conste em ata a necessidade do encontro de contas, em relação a repasses, - mês de referência: dezembro 2017. No caso dos descontos previstos desta CTA, que seja considerado o encontro de contas.

SMS/CPCS/NTCSS

Suzia Aparecida Oliveira

SMS/CRS/STS

*Angela Zoppetti
Jurek Hais*

PARCEIRA

*Gabriele Juste Vaccarezze
Alexsandro de Almeida Amorim*

**RELATÓRIO SUBSIDIÁRIO CTA REDE ASSISTENCIAL DA COODENADORIA CENTRO - CG 023 –
ORGANIZAÇÃO SOCIAL: IABAS – INSTITUTO DE ATENÇÃO BÁSICA E AVANÇADA À SAÚDE**

CONTRATO DE GESTÃO: 023/2016 – Rede Assistencial da Supervisão Técnica de Saúde da Rede Assistencial da Supervisão Técnica de Saúde SÉ

Área de abrangência/Unidade: Sé /Santa Cecilia.

Contratada: IABAS – INSTITUTO DE ATENÇÃO BÁSICA E AVANÇADA À SAÚDE

CTA: 3º. Trimestre do Contrato execução dos meses: Fevereiro/ Março e Abril de 2017

Dados do Contrato de Gestão:

Data da assinatura: 21/04/2016

Início da execução: 01/05/2016

Termos aditivos publicados:

Termo Aditivo nº 001/2016 –01/10/2015- Revisão de metas de saúde bucal conforme Portaria SMS 1400/2016 e adição de serviço de hospedagem e gestão técnica de hotéis do Programa de Braços Abertos

Termo Aditivo nº 002/2016 – 01/12/2016 – Alteração da cláusula contratual que trata da periodicidade de pagamento mensal das despesas de custeio

Termo Aditivo nº 003/2016 – 30/12/2016 – revisão do plano de trabalho com revisão de metas de várias unidades

1- Introdução

Trata-se de relatório que consiste em avaliar a qualidade e produtividade da produção assistencial em face do disposto no Contrato de Gestão nº 023 (Rede Assistencial da Supervisão Técnica de Saúde Sé), referente aos meses de **fevereiro/março/abril de 2017**. A pontuação tomou por base os quadros apresentados nos anexos II (Parâmetros para Pagamento e Avaliação de Desempenho por Linha de Serviço) e V (Quadro de Equipe Mínima com respectiva produção esperada) do contrato e alterações do anexo II do Termo Aditivo nº. 03/2016. A avaliação da produção e desvios foi extraída dos registros apresentados nos relatórios de produção do Sistema Websaass, os quais foram conferidos e pareados aos demais bancos de dados da SMS pela equipe da STS/CRS. As avaliações tomaram com base o Manual de Acompanhamento de Contrato de Gestão Versão 2 de dezembro de 2016 conforme portaria 853/2016 publicada em DOC em 13/05/2016.

A - Atenção Básica

1 - Avaliação da Produção ESF- quadro 1 - segundo profissionais/unidade meses fevereiro/março/abril 2017

Secretaria Municipal da Saúde- Coordenação de Parcerias e Contratação de Serviços de Saúde – Coordenadoria Regional de Saúde Centro

UNIDADE	equipet	FEVEREIRO/17			MARÇO/17			ABRIL/17			TRIMESTRE CORRIGIDO																
		Realizado	Previsão	%	realizado corrigido	avaliado corrigido	deficit	Realizado	Previsão	%	realizado corrigido	avaliado corrigido	deficit	Realizado	Previsão	%											
SERVIÇO: 0001 - ESF - ESTRATÉGIA SAÚDE DA FAMÍLIA/PRODUÇÃO: 1.01 - Nº CONSULTA MÉDICA ESF																											
UBS Bom Retiro - Dr. Octávio Augusto de Carvalho	5	1503	2080	72,26%	1503	2080	72,26%	2111	2080	101,49%	2080	100,00%	1475	2080	70,91%	1475	70,91%	1475	2080	70,91%	1475	70,91%	1475	70,91%	5058	6240	81,06%
UBS Sê	6	2088	2496	83,65%	2088	2496	83,65%	2016	2496	80,77%	2016	80,77%	1717	2496	68,81%	1577	63,18%	1577	2496	63,18%	1577	63,18%	5681	7488	75,87%		
UBS Boracéia	4	1255	1664	75,42%	1255	1664	75,42%	1769	1664	106,31%	1664	100,00%	1421	1664	85,40%	1421	85,40%	1421	1664	85,40%	1421	85,40%	4340	4932	86,94%		
UBS República	6	768	2496	30,77%	768	2496	30,77%	1548	2496	62,02%	1548	62,02%	1033	2496	41,39%	1033	41,39%	1033	2496	41,39%	1033	41,39%	3339	3488	95,72%		
TOTAL		5614	8736	64,26%	5614	8736	64,26%	7444	8736	85,21%	7308	83,65%	5496	8736	62,91%	5496	62,91%	5496	8736	62,91%	5496	62,91%	18418	26208	70,28%		
SERVIÇO: 0001 - ESF - ESTRATÉGIA SAÚDE DA FAMÍLIA/PRODUÇÃO: 1.02 - Nº CONSULTA ENFERMEIRO ESF																											
UBS Bom Retiro - Dr. Octávio Augusto de Carvalho	5	835	780	107,05%	780	780	100,00%	972	780	124,62%	780	100,00%	811	780	103,97%	780	100,00%	780	780	100,00%	780	100,00%	2340	2340	100,00%		
UBS Sê	6	1009	936	107,80%	936	936	100,00%	1244	936	132,91%	936	100,00%	1040	936	111,11%	936	100,00%	936	936	100,00%	936	100,00%	2808	2808	100,00%		
UBS Boracéia	4	466	624	74,68%	466	624	74,68%	636	624	101,92%	624	100,00%	600	624	96,15%	600	96,15%	600	624	96,15%	600	96,15%	1690	1872	90,28%		
UBS República	6	229	936	24,47%	229	936	24,47%	755	936	80,66%	755	80,66%	546	936	58,33%	546	58,33%	546	936	58,33%	546	58,33%	1530	2808	54,49%		
TOTAL		2539	3276	77,50%	2539	3276	77,50%	3807	3276	116,10%	3095	94,47%	2977	3276	90,88%	2977	90,88%	2977	3276	90,88%	2977	90,88%	8368	9876	84,64%		
SERVIÇO: 0001 - ESF - ESTRATÉGIA SAÚDE DA FAMÍLIA/PRODUÇÃO: 1.03 - Nº VU																											
UBS Bom Retiro - Dr. Octávio Augusto de Carvalho	5	5793	6000	96,55%	5793	6000	96,55%	6151	6000	102,48%	6000	100,00%	6067	6000	101,12%	6000	100,00%	6000	6000	100,00%	6000	100,00%	18000	18000	100,00%		
UBS Sê	6	6050	7200	84,03%	6050	7200	84,03%	6388	7200	88,72%	6388	88,72%	6359	7200	88,32%	6359	88,32%	6359	7200	88,32%	6359	88,32%	18797	21600	87,02%		
UBS Boracéia	4	4644	4800	96,75%	4644	4800	96,75%	4716	4800	98,25%	4716	98,25%	4585	4800	95,52%	4585	95,52%	4585	4800	95,52%	4585	95,52%	13945	14400	96,84%		
UBS República	6	6785	7200	94,24%	6785	7200	94,24%	6587	7200	91,49%	6587	91,49%	6735	7200	93,54%	6735	93,54%	6735	7200	93,54%	6735	93,54%	20107	21600	93,09%		
TOTAL		23272	25200	92,35%	23272	25200	92,35%	23862	25200	94,69%	23891	94,81%	23746	25200	94,23%	23679	93,96%	23679	25200	94,23%	23679	93,96%	70642	75600	93,44%		
SERVIÇO: 0001 - ESF - ESTRATÉGIA SAÚDE DA FAMÍLIA/PRODUÇÃO: 1.05-02 - Nº ATENDIMENTOS IND. ODONTO ESF																											
UBS Sê	1	123	216	56,94%	123	216	56,94%	148	216	68,52%	148	68,52%	169	216	78,24%	169	78,24%	169	216	78,24%	169	78,24%	440	648	67,90%		
UBS Boracéia	1	347	216	160,65%	216	216	100,00%	0	216	0,00%	0	0,00%	203	216	93,98%	203	93,98%	203	216	93,98%	203	93,98%	419	648	64,66%		
TOTAL		470	432	108,80%	339	432	78,47%	148	432	34,26%	148	34,26%	372	432	86,11%	372	86,11%	372	432	86,11%	372	86,11%	859	1296	66,28%		
SERVIÇO: 0001 - ESF - ESTRATÉGIA SAÚDE DA FAMÍLIA/PRODUÇÃO: 1.05-03 - Nº PROCEDIMENTOS IND. EQUIPE ODONTO ESF																											
UBS Sê	1	290	756	38,36%	290	756	38,36%	325	756	42,86%	325	42,86%	372	756	49,09%	372	49,09%	372	756	49,09%	372	49,09%	942	2520	37,38%		
UBS Boracéia	1	475	756	62,83%	475	756	62,83%	525	756	69,46%	525	69,46%	582	756	77,00%	582	77,00%	582	756	77,00%	582	77,00%	1464	2520	58,10%		
TOTAL		765	1512	50,65%	765	1512	50,65%	850	1512	56,22%	850	56,22%	954	1512	63,10%	954	63,10%	954	1512	63,10%	954	63,10%	2406	5040	47,74%		
SERVIÇO: 0001 - ESF - ESTRATÉGIA SAÚDE DA FAMÍLIA/ Nº CONSULTA PSICQUIATRA																											
UBS Boracéia	1	0	99	0,00%	0	99	0,00%	0	99	0,00%	0	0,00%	0	99	0,00%	0	0,00%	0	99	0,00%	0	0,00%	0	99	0,00%		
TOTAL		0	99	0,00%	0	99	0,00%	0	99	0,00%	0	0,00%	0	99	0,00%	0	0,00%	0	99	0,00%	0	0,00%	0	99	0,00%		
SERVIÇO: 0037 - ESF - ESTRATÉGIA SAÚDE DA FAMÍLIA/ Nº CONSULTA CLÍNICA																											
UBS República	1	35	263	13,31%	35	263	13,31%	42	263	15,97%	42	15,97%	42	263	15,97%	42	15,97%	42	263	15,97%	42	15,97%	305	289	38,66%		
TOTAL		35	263	13,31%	35	263	13,31%	42	263	15,97%	42	15,97%	42	263	15,97%	42	15,97%	42	263	15,97%	42	15,97%	305	289	38,66%		
TOTAL LINHA SERVIÇO - ESTRATÉGIA SAÚDE DA FAMÍLIA		33195	39518	84,00%	33228	39518	84,05%	38876	39518	98,28%	34998	88,56%	34681	39419	87,98%	33863	86,10%	33863	39419	87,98%	33863	86,10%	102091	118554	86,11%		

Nota: UBS Republica, no final do mês de janeiro o teto do piso térreo da Unidade caiu, inviabilizando o atendimento no local, a unidade foi realocada na Rua o Leopoldo Miguez 327, setor vermelho Incor, na Várzea do Carmo provisoriamente, com restrições no espaço de atendimento e no horário de funcionamento.

Quadro 1.2 - Resumo da linha ESF

	Realizado	Previsto	%
Nº CONSULTA MÉDICA ESF	18418	26208	70,28%
Nº CONSULTA ENFERMEIRO ESF	8368	9828	85,14%
Nº VISITAS AG. COM ESF	70642	75600	93,44%
ATEND. IND. ODONTO ESF	859	1.296	66,28%
PROCED. IND. ODONTO ESF	3.499	4.536	77,14%
Nº CONSULTA CLINICA GERAL	305	789	38,66%
Nº CONSULTA PSIQUIATRA	0	297	0,00%
TOTAL	102091	118554	86,11%

Quadro 1.3: Déficit de equipe mínima do período ESF:

CATEGORIAS	JORNADA	UNIDADES	FEVEREIRO	MARÇO	ABRIL
MEDICO	40 H	BOM RETIRO	0,5	01	01
		UBS BORACEA			
MEDICO PSIQUIATRA	12 H	UBS BORACEA	1		
MEDICO CLINICO	20 H	REPUBLICA		01	01
ACS	40 H	UBS BORACEA		01	01
		SÉ	3	02	
		REPUBLICA		01	01

Quadro 1.4: Déficit de equipe mínima do período NASF:

CATEGORIAS	JORNADA	UNIDADES	FEVEREIRO	MARÇO	ABRIL
MEDICO	20 H	NASF N SRA DO BRASIL			01
		BOM RETIRO		01	01
		BORACEA		01	
MEDICO PSIQUIATRA	12 H	REPUBLICA		01	01
		SÉ		01	
		NASF N SRA DO BRASIL	01	01	01
MEDICO PSIQUIATRA	20 H	NASF N SRA DO BRASIL	01	01	01

Conclusão:

O resultado geral da linha foi de **86,11%** da meta prevista. Não há indicações para descontos. Porém cabe destacar que as inconformidades da produção observadas na UBS REPUBLICA que estiveram relacionadas aos problemas estruturais (prédio inativado no período); a produção da odontologia foi comprometida por falta de material e houve transferência do atendimento das consultas de psiquiatria da UBS BORACEIA. A atividade de consultas médicas da ESF apresentou produção abaixo do esperado. Esse resultado não é explicado exclusivamente por ausências legais e PMM que foram registradas no período. Sugere-se discutir em CTA, apreciando demais justificativas.

Secretaria Municipal da Saúde- Coordenação de Parcerias e Contratação de Serviços de Saúde – Coordenadoria Regional de Saúde Centro

2-Atenção Básica: UBS Mista: QUADRO 2: Produção segundo profissionais/unidade: fevereiro/março/abril 2017

UNIDADE	EQUIPE	FEVEREIRO/17		FEVEREIRO/17 corrigido		MARÇO/17		MARÇO/17 corrigido		ABRIL/17		ABRIL/17 corrigido		TRIMESTRE	
		Realizado	Previsão %	realizado corrigido	deficit	Realizado	Previsão %	realizado corrigido	ocorrência	Realizado	Previsão %	realizado corrigido	ocorrência	Realizado	Previsão %
SERVIÇO: 0037 - UBS MISTA / PRODUÇÃO: 30.01.02 - NF CONSULTA MEDICA ESF															
UBS Cambuci	3	900	1248 72,12%	900	72,12%	1108	1248 88,78%	1108	88,78%	885	1248 70,95%	885	70,95%	2894	3744 77,30%
UBS Humaitá	3	743	1248 59,54%	743	59,54%	559	1248 44,79%	559	44,79%	954	1248 76,44%	954	76,44%	2256	3744 60,26%
UBS Nossa Senhora do Brasil - Armando D'Arenzo	3	733	1248 58,73%	733	58,73%	1082	1248 86,70%	1082	86,70%	1013	1248 81,17%	1013	81,17%	2828	3744 75,53%
TOTAL		2376	3744 63,46%	2376	63,46%	2749	3744 73,42%	2749	73,42%	2853	3744 76,20%	2853	76,20%	7978	11332 71,03%
SERVIÇO: 0037 - UBS MISTA / PRODUÇÃO: 30.01.05 - NF CONSULTA ENFERMEIRO ESF															
UBS Cambuci	3	404	468 86,32%	404	86,32%	532	468 113,68%	532	113,68%	491	468 104,91%	491	104,91%	1340	1404 95,44%
UBS Humaitá	3	336	468 71,79%	336	71,79%	324	468 69,23%	324	69,23%	319	468 68,16%	319	68,16%	979	1404 69,73%
UBS Nossa Senhora do Brasil - Armando D'Arenzo	3	349	468 74,57%	349	74,57%	445	468 95,09%	445	95,09%	410	468 87,61%	410	87,61%	1204	1404 85,75%
TOTAL		1089	1404 77,66%	1089	77,66%	1301	1404 92,66%	1301	92,66%	1220	1404 86,89%	1220	86,89%	3323	4212 78,64%
SERVIÇO: 0037 - UBS MISTA / PRODUÇÃO: 30.01.06 - NF VD ACS ESF															
UBS Cambuci	18	3641	3600 101,14%	3600	100,00%	3741	3600 103,92%	3741	103,92%	3249	3600 90,25%	3249	90,25%	10449	10800 96,75%
UBS Humaitá	18	2777	3600 77,14%	2777	77,14%	2727	3600 75,75%	2727	75,75%	2782	3600 77,28%	2782	77,28%	8386	10800 76,72%
UBS Nossa Senhora do Brasil - Armando D'Arenzo	18	3212	3600 89,22%	3212	89,22%	3574	3600 99,28%	3574	99,28%	3115	3600 86,53%	3115	86,53%	9901	10800 91,68%
TOTAL		9630	10800 89,17%	9630	89,17%	10042	10800 92,98%	10042	92,98%	9146	10800 84,69%	9146	84,69%	28516	32400 88,38%
SERVIÇO: 0037 - UBS MISTA / PRODUÇÃO: 30.01.07 - NF ATENDIMENTO INDIVIDUAL ODONTO ESF															
UBS Humaitá	1	267	192 139,06%	192	100,00%	281	192 146,35%	281	146,35%	167	192 86,98%	167	86,98%	551	576 95,60%
UBS Nossa Senhora do Brasil - Armando D'Arenzo	1	123	216 56,94%	123	56,94%	183	216 84,72%	183	84,72%	111	216 51,39%	111	51,39%	417	648 64,35%
TOTAL		390	408 95,59%	315	77,21%	464	408 113,73%	464	113,73%	278	408 68,14%	278	68,14%	968	1224 79,08%
SERVIÇO: 0037 - UBS MISTA / PRODUÇÃO: 30.01.08 - NF PROCEDIMENTO INDIVIDUAL EQUIPE ODONTO ESF															
UBS Humaitá	1	619	672 92,11%	619	92,11%	657	672 97,77%	657	97,77%	1153	672 171,58%	1153	171,58%	1948	2016 96,63%
UBS Nossa Senhora do Brasil - Armando D'Arenzo	1	75	756 9,92%	75	9,92%	224	756 29,63%	224	29,63%	947	756 125,26%	947	125,26%	1055	2168 48,52%
TOTAL		694	1428 48,60%	694	48,60%	881	1428 61,69%	881	61,69%	2100	1428 147,06%	2100	147,06%	3003	4184 71,79%
SERVIÇO: 0037 - UBS MISTA / PRODUÇÃO: 30.01.20 - NF CONSULTA CLINICA GERAL															
UBS Cambuci	3	704	789 89,23%	704	89,23%	856	789 108,49%	856	108,49%	720	789 91,25%	720	91,25%	2213	2367 93,49%
UBS Humaitá	3	572	789 72,50%	572	72,50%	656	789 83,14%	656	83,14%	450	789 57,03%	450	57,03%	1678	2367 70,89%
UBS Nossa Senhora do Brasil - Armando D'Arenzo	4	505	1052 48,00%	505	48,00%	716	1052 68,06%	716	68,06%	589	1052 55,99%	589	55,99%	1810	3156 57,35%
TOTAL		1781	2630 67,72%	1781	67,72%	2268	2630 86,24%	2268	86,24%	1759	2630 66,88%	1759	66,88%	5701	7890 72,26%
SERVIÇO: 0037 - UBS MISTA / PRODUÇÃO: 30.01.21 - NF CONSULTA GO															
UBS Cambuci	3	392	789 49,68%	392	49,68%	757	789 95,94%	757	95,94%	586	789 74,27%	586	74,27%	1735	2367 73,30%
UBS Humaitá	3	476	658 72,34%	476	72,34%	669	658 101,67%	669	101,67%	480	658 72,95%	480	72,95%	1614	1974 81,76%
UBS Nossa Senhora do Brasil - Armando D'Arenzo	3	390	789 49,43%	390	49,43%	516	789 65,40%	516	65,40%	415	789 52,60%	415	52,60%	1321	2367 55,81%
TOTAL		1258	2236 56,26%	1258	56,26%	1942	2236 86,85%	1942	86,85%	1481	2236 66,23%	1481	66,23%	4670	6708 69,62%
SERVIÇO: 0037 - UBS MISTA / PRODUÇÃO: 30.01.22 - NF CONSULTA PEDIATRA															
UBS Cambuci	3	520	789 65,91%	520	65,91%	559	789 70,85%	559	70,85%	402	789 50,95%	402	50,95%	1481	2367 62,57%
UBS Humaitá	2	378	576 65,63%	378	65,63%	424	576 73,61%	424	73,61%	283	576 49,13%	283	49,13%	1085	1578 68,76%
UBS Nossa Senhora do Brasil - Armando D'Arenzo	2	128	576 22,22%	128	22,22%	153	576 26,56%	153	26,56%	122	576 21,19%	122	21,19%	403	1578 25,54%
TOTAL		1026	1841 55,73%	1026	55,73%	1136	1841 61,71%	1136	61,71%	807	1841 43,83%	807	43,83%	2969	5573 53,26%

**Secretaria Municipal da Saúde- Coordenação de
Parcerias e Contratação de Serviços de Saúde –
Coordenadoria Regional de Saúde Centro**

SERVICQ-0837 - UBS MISTA /PRODUÇÃO: 30.01.23 - Nº CONSULTA PSQUIATRA																	
UBS Cambuci	1	66	166	39,76%	66	39,76%	67	166	40,36%	67	40,36%	135	166	81,33%	268	498	55,82%
UBS Humaitá	2	249	332	75,00%	249	75,00%	301	332	90,66%	301	90,66%	245	332	73,80%	795	996	79,82%
UBS Nossa Senhora do Brasil - Armandópolis	2	123	332	37,05%	123	37,05%	124	332	37,35%	124	37,35%	79	332	23,80%	316	996	31,73%
TOTAL		438	830	52,77%	438	52,77%	492	830	59,28%	492	59,28%	459	830	55,30%	1389	2490	55,78%
SERVICQ-0837 - UBS MISTA /PRODUÇÃO: 30.01.70 - Nº ATENDIMENTO IND. ODONTO C. BASICA																	
UBS Cambuci	1	173	288	60,07%	173	60,07%	188	288	65,28%	188	65,28%	173	288	60,07%	534	864	61,81%
UBS Humaitá	1	276	288	95,83%	276	95,83%	373	288	129,51%	288	100,00%	311	288	107,99%	852	864	98,61%
UBS Nossa Senhora do Brasil - Armandópolis	1	176	288	61,11%	176	61,11%	241	288	83,68%	241	83,68%	233	288	80,90%	650	864	75,23%
TOTAL		625	864	72,34%	625	72,34%	802	864	97,87%	802	97,87%	717	864	87,99%	2036	2592	78,55%
SERVICQ-0837 - UBS MISTA /PRODUÇÃO: 30.01.71 - Nº PROCEDIMENTO IND. EQUIPE ODONTO BASICA																	
UBS Cambuci	2	343	1008	34,03%	343	34,03%	389	1008	38,59%	389	38,59%	1234	1008	122,42%	1740	3024	57,54%
UBS Humaitá	2	289	1008	28,67%	289	28,67%	768	1008	76,19%	768	76,19%	281	1008	27,88%	1338	3024	44,25%
UBS Nossa Senhora do Brasil - Armandópolis	2	595	1008	59,03%	595	59,03%	944	1008	93,65%	944	93,65%	1361	1008	135,02%	2547	3024	84,23%
TOTAL		1227	3024	40,58%	1227	40,58%	2101	3024	69,48%	2101	69,48%	2876	3024	95,11%	5625	9072	62,00%
TOTAL UNHA.SERVICQ-UBS MISTA		20534	29209	70,30%	20418	69,90%	24178	29209	82,78%	23.861	81,07%	23.999	29209	81,13%	66.498	87.627	75,89%

Quadro 2.2 - Resumo da linha UBS mista

	TRIMESTRE		
Nº CONSULTA MÉDICA ESF	7978	11232	71,03%
Nº CONSULTA ENFERMEIRO ESF	3523	4212	83,64%
Nº VISITAS AG. COM ESF	28636	32400	88,38%
ATEND. IND. ODONTO ESF	968	1.224	79,08%
PROCED. IND. ODONTO ESF	3003	4.284	70,10%
Nº CONSULTA CLINICA GERAL	5701	7.890	72,26%
Nº CONSULTA GO	4670	6.708	69,62%
Nº CONSULTA PSIQUIATRA	1389	2490	55,78%
Nº ATENDIMENTO IND. ODONTO C. BÁSICA	2036	2592	78,55%
Nº PROCEDIMENTO IND. EQUIPE ODONTO BÁSICA	5625	9072	62,00%
Nº CONSULTA PEDIATRA	2969	5.523	53,76%
TOTAL DA LINHA	66498	87.627	75,89%

QUADRO 2.3 - Quadro 2.3: Déficit de equipe mínima do período UBS Mista

UNIDADES	CATEGORIAS	JORNADA	FEVEREIRO	MARÇO	ABRIL
CAMBUCI	MÉDICO	40			
	FONOAUDIOLOGO	40			
	ACS	40			01
HUMAITA	MEDICO GO	20			
	MEDICO PED	20			
	ENFERMEIRO	40			
	ACS		01		
N SRA BRASIL	MEDICO PSIQUIATRA	12		01	01
	MEDICO CLINICO	20	01	01	
	ENFERMEIRO				

Notas: UBS Cambuci corrigido a produção de consulta médica das equipes de estratégia e de Enfermeiros no WEBSAASS que foram trocadas por erro de digitação; UBS HUMAITA: Houve Férias de 15 dias da médica Ginecologista que é servidora da administração direta.

Considerando que a produção apresentada foi abaixo do mínimo previsto, passou-se a análise levando em conta o déficit de pessoal e afastamentos legais ocorridos no período conforme quadro abaixo:

QUADRO 2.4: PRODUÇÃO UBS(S) MISTA COM ZERAMENTO DE LINHAS POR DÉFICIT PESSOAL E Ocorrências VÁLIDAS:

UNIDADE	EQUIPE	FEVEREIRO/17		FEVEREIRO/17 corrigido		MARÇO/17		MARÇO/17 corrigido		ABRIL/17		ABRIL/17 corrigido		TRIMESTRE			
		Realizado	ESPERADO %	realizado corrigido	%	Realizado	Previsão %	Realizado	Previsão %	realizado corrigido	ocorrência	Realizado	Previsão %	Realizado	Previsão %		
SERVIÇO 0037 - UBS MISTA/PRODUÇÃO: 30.01.07 - Nº CONSULTA																	
MEDICA ESF																	
UBS Cambuí	3	900	1248	72,12%	900	72,12%	1108	1248	88,78%	1108	88,78%	886	1248	70,99%	2894	3744	77,30%
UBS Humaitá	3	743	1248	59,54%	743	59,54%	559	1248	44,79%	559	44,79%	954	1248	76,44%	2356	3744	60,16%
UBS Nossa Senhora do Brasil - Armando D'Arenco	3	733	1248	58,73%	733	58,73%	1082	1248	86,70%	1082	86,70%	1013	1248	81,17%	2838	3744	75,53%
TOTAL		2376	3744	63,46%	2376	63,46%	2749	3744	73,42%	2749	73,42%	2853	3744	76,20%	7978	11232	71,03%
SERVIÇO 0037 - UBS MISTA/PRODUÇÃO: 30.01.05 - Nº CONSULTA																	
ENFERMEIRO ESF																	
UBS Cambuí	3	404	468	86,32%	404	86,32%	532	468	113,68%	468	100,00%	468	468	100,00%	1404	1404	100,00%
UBS Humaitá	3	336	468	71,79%	336	71,79%	324	468	69,23%	324	69,23%	319	468	68,16%	979	1404	69,73%
UBS Nossa Senhora do Brasil - Armando D'Arenco	3	349	468	74,57%	349	74,57%	445	468	95,09%	445	95,09%	410	468	87,61%	1204	1404	85,73%
TOTAL		1089	1404	77,56%	1089	77,56%	1301	1404	92,66%	1301	92,66%	1197	1404	85,26%	3587	4212	85,16%
SERVIÇO 0037 - UBS MISTA/PRODUÇÃO: 30.01.06 - Nº VO ACS ESF																	
UBS Cambuí	18	3641	3600	101,14%	3600	100,00%	3741	3600	103,92%	3600	100,00%	3749	3600	104,14%	10631	10800	98,44%
UBS Humaitá	18	2777	3600	77,14%	2777	77,14%	3574	3600	99,28%	3574	99,28%	3115	3600	86,53%	2777	3600	77,14%
UBS Nossa Senhora do Brasil - Armando D'Arenco	18	3212	3600	89,22%	3212	89,22%	7315	7200	101,60%	7174	99,64%	6364	7200	88,39%	9901	10800	91,68%
TOTAL		9630	10800	89,17%	9589	88,79%	11371	10800	105,26%	11049	102,30%	10438	10800	96,65%	33127	35200	94,17%
SERVIÇO 0037 - UBS MISTA/PRODUÇÃO: 30.01.07 - Nº ATENDIMENTO INDIVIDUAL COONTO ESF																	
UBS Humaitá	1	267	192	139,06%	192	100,00%	281	192	146,35%	192	100,00%	167	192	86,98%	551	576	95,66%
UBS Nossa Senhora do Brasil - Armando D'Arenco	1	267	192	139,06%	192	100,00%	183	216	84,72%	183	84,72%	111	216	51,39%	294	432	68,06%
TOTAL		534	384	139,06%	384	100,00%	464	408	113,73%	375	91,91%	278	408	68,14%	845	1008	83,83%
SERVIÇO 0037 - UBS MISTA/PRODUÇÃO: 30.01.08 - Nº PROCCIONAMENTO INDIVIDUAL EQUIPE COONTO ESF																	
UBS Humaitá	1	619	672	92,11%	619	92,11%	657	672	97,77%	657	97,77%	1153	672	171,58%	1948	2016	96,63%
UBS Nossa Senhora do Brasil - Armando D'Arenco	1	619	672	92,11%	619	92,11%	657	672	97,77%	657	97,77%	947	756	125,26%	756	756	100,00%
TOTAL		1238	1344	92,11%	1238	92,11%	1314	1344	97,77%	1314	97,77%	2100	1428	147,06%	2704	2772	97,55%
SERVIÇO 0037 - UBS MISTA/PRODUÇÃO: 30.01.20 - Nº CONSULTA CLINICA GERAL																	
UBS Cambuí	3	704	789	89,23%	704	89,23%	896	789	113,56%	789	100,00%	720	789	91,25%	2213	2367	93,49%
UBS Humaitá	3	572	789	72,50%	572	72,50%	656	789	83,14%	656	83,14%	450	789	57,03%	1678	2367	70,89%
UBS Nossa Senhora do Brasil - Armando D'Arenco	4	1276	1578	80,86%	1276	80,86%	1552	1578	98,35%	1445	91,57%	1759	2630	66,88%	589	1052	55,99%
TOTAL		2552	2956	86,68%	2552	86,68%	2904	2956	98,24%	2670	90,66%	3939	4479	87,72%	4480	5785	77,43%
SERVIÇO 0037 - UBS MISTA/PRODUÇÃO: 30.01.21 - Nº CONSULTA GO																	
UBS Cambuí	3	392	789	49,68%	392	49,68%	757	789	95,94%	757	95,94%	586	789	74,27%	1735	2367	73,30%
UBS Humaitá	3	390	789	49,43%	390	49,43%	669	789	84,79%	658	83,40%	480	789	60,84%	1138	1578	72,13%
UBS Nossa Senhora do Brasil - Armando D'Arenco	3	782	1578	49,56%	782	49,56%	1942	2367	82,04%	1931	81,58%	1481	2367	62,57%	4154	6312	66,44%

Quadro 2.5 - Resumo da linha UBS mista COM ZERAMENTO

SERVIÇO	TRIMESTRE		
Nº CONSULTA MÉDICA ESF	7978	11232	71,03%
Nº CONSULTA ENFERMEIRO ESF	3587	4212	85,16%
Nº VISITAS AG. COM ESF	23127	25200	91,77%
ATEND. IND. ODONTO ESF	845	1008	83,83%
PROCED. IND. ODONTO ESF	2704	2772	97,55%
Nº CONSULTA CLINICA GERAL	4480	5786	77,43%
Nº CONSULTA GO	4194	6312	66,44%
Nº CONSULTA PEDIATRA	2481	3945	62,89%
Nº CONSULTA PSIQUIATRA	1389	2289	60,68%
Nº ATENDIMENTO IND. ODONTO C. BÁSICA	1499	1728	86,75%
Nº PROCEDIMENTO IND. EQUIPE ODONTO BÁSICA	3241	4032	80,38%
TOTAL DA LINHA com descontos por equipe e ocorrências	55525	68516	81,04%

Comentários/Conclusões - UBS MISTA:

A produção geral desta linha ficou abaixo do previsto para o trimestre: **(75,89%)**. O não atingimento das metas de produção, em parte, tem relação com a não manutenção das equipes mínimas e por ausências legais ocorridas no período. Com análise considerando as ausências legais e déficits de pessoal, os resultados da linha foram de **81,04%**, conforme demonstrado em quadro 2.4 e 2.5, ainda abaixo do previsto. O desempenho abaixo do previstos em todas as unidades da linha, inclusive das equipes de Saúde de família, não são explicadas exclusivamente pela consideração de férias e licenças dos profissionais acima de 15 dias (inclusive da administração direta) e no limite de 30 dias, que acabam por comprometer a continuidade do trabalho. Cabe discutir as especialidades/unidades de saúde com produção abaixo do esperado e não justificado exclusivamente pelo déficit de pessoal e/ou os eventos aqui já incorporados na análise.

Há que se ponderar que o próprio trimestre, com feriados nacionais, carnaval, páscoa e meses de férias, não favorecia um aumento de produção, porém, percebe-se que na maioria das linhas com desempenho muito aquém do esperado.

Indicam-se descontos previstos para a linha salvo melhor julgamento da CTA, partindo da análise de outras justificativas ainda não consideradas.

QUADRO 3. 1: PRODUÇÃO TRIMESTRE:

UNIDADE		FEVEREIRO/17			MARÇO/17			ABRIL/17			com 100%		
		Realizado	Previsto	%	Realizado	Previsto	%	Realizado	Previsto	%	Realizado	Previsto	%
SERVIÇO: 0018 - ATENÇÃO DOMICILIAR - EMAD/EMAP/PRODUÇÃO: 12.02-Nº PACIENTES ATIVOS EM ATEND. DOMICILIAR													
UBS Sé	1	68	60	113,33%	65	60	108,33%	65	60	108,33%	180	180	100,00%
TOTAL LINHA SERVIÇO EMAD/EMAP		68	60	113,33%	65	60	108,33%	65	60	108,33%	180	180	100,00%

Comentários:

Registra-se estabilidade no número de pacientes atendidos, conforme estabelecido em plano de trabalho. Não houve apontamentos de déficit de pessoal. Não há indicação de descontos.

4- Programa Acompanhante de Idosos - PAI

Produção, quadro 4.1:

UNIDADE	EQUIPE	FEVEREIRO/17			MARÇO/17			ABRIL/17			com 100%		
		Realizado	Previsto	%	Realizado	Previsto	%	Realizado	Previsto	%	Realizado	Previsto	%
SERVIÇO: 0009 - PROGRAMA DE ACOMPANHANTE DE IDOSOS/PRODUÇÃO 18.01.01-Nº DE IDOSOS EM ACOMPANHAMENTO													
UBS Dr. Humberto Pascale - Santa Cecília	1	116	120	96,67%	117	120	97,50%	116	120	96,67%	349	360	96,94%
UBS Nossa Senhora do Brasil - Armando D'Arienzo	1	102	120	85,00%	99	120	82,50%	100	120	83,33%	301	360	83,61%
UBS Humaitá	1	0	0	0,00%	0	0	0,00%	0	0	0,00%	0	0	0,00%
UBS Boraceia	1	114	120	95,00%	116	120	96,67%	115	120	95,83%	345	360	95,83%
TOTAL LINHA SERVIÇO PAI		332	360	92,22%	332	360	92,22%	331	360	91,94%	995	1080	92,13%

Déficit Equipe Mínima, quadro 4.2:

UNIDADES	CATEGORIAS	JORNADA	FEVEREIRO	MARÇO	ABRIL
HUMAITÁ	TEC DE ENFERMAGEM	40			01
N SRA DO BRASIL	ACI	40		01	
	MEDICO	20		01	

O PAI Humaitá foi incluído no TA 003/2016, com previsão de início em Abril /2017. Após a contratação do quadro de pessoal, iniciou-se a implantação do serviço com a organização da equipe, formação e cadastro de usuários com visitas e outras atividades necessárias à implantação do serviço. Em nossa análise atingiu-se 92,13% da meta. Não há indicação de descontos para o período.

5- REDE DE CUIDADOS DA PESSOA COM DEFICIÊNCIA - APD

QUADRO 5.1- PRODUÇÃO APD

UNIDADE	FEVEREIRO/17			MARÇO/17			ABRIL/17			TRIMESTRE		
	Realizado	Previsto	%	Realizado	Previsto	%	Realizado	Previsto	%	Realizado	Previsto	%
SERVIÇO: 0038 - ACOMPANHANTE COMUNITÁRIO DE PESSOA COM DEFICIÊNCIA/PRODUÇÃO: 70.04.01-Nº PACIENTE ACOMPANHADO PELO PROGRAMA APD												
CER III Sé	139	140	99,29%	136	140	97,14%	133	140	95,00%	408	420	97,14%
TOTAL	139	140	99,29%	136	140	97,14%	133	140	95,00%	408	420	97,14%
TOTAL LINHA SERVIÇO - REDE DE CUIDADOS DA PESSOA COM DEFICIÊNCIA	139	140	99,29%	136	140	97,14%	133	140	95,00%	408	420	97,14%

NOTA: Temos apontado no Websaass a meta de produção de 70 cadastros, entretanto o correto é de 140 pois trata-se de duas equipes, aqui apresentamos o quadro 5.1 ja com este ajuste.

Não foram apontados déficit na equipe e não há indicação de descontos.

**Secretaria Municipal da Saúde- Coordenação de
Parcerias e Contratação de Serviços de Saúde –
Coordenadoria Regional de Saúde Centro**

6-ATENÇÃO ESPECIALIZADA - AMA Especializada Humberto Pasqualli (Santa Cecília) - QUADRO 6.1

UNIDADE	Equipe	FEVEREIRO/17		MARÇO/17		ABRIL/17		MARÇO/17 CORRIGIDO		ABRIL/17 CORRIGIDO		TRIMESTRE				
		Realizado	Previsão	%	Realizado	Previsão	%	Realizado	Previsão	%	Realizado	Previsão	%	Realizado	Previsão	%
SERVIÇO:0003-AMA ESPECIALIDADES/PRODUÇÃO:3.40.01-NR CONSULTA ANGIOLOGIA																
AMA Especialidades Dr. Humberto P	4	310	460	67,39%	396	460	86,09%	396	460	86,09%	358	460	77,83%	1064	1380	77,10%
TOTAL		310	460	67,39%	396	460	86,09%	396	460	86,09%	358	460	77,83%	1064	1380	77,10%
SERVIÇO:0003-AMA ESPECIALIDADES/PRODUÇÃO:3.40.02-NR CONSULTA CARDIOLOGIA																
AMA Especialidades Dr. Humberto P	7	761	805	94,53%	946	805	117,52%	805	805	100,00%	746	805	92,67%	2415	2415	100,00%
TOTAL		761	805	94,53%	946	805	117,52%	805	805	100,00%	746	805	92,67%	2415	2415	100,00%
SERVIÇO:0003-AMA ESPECIALIDADES/PRODUÇÃO:3.40.04-NR CONSULTA ENDOCRINOLOGIA																
AMA Especialidades Dr. Humberto P	6	663	690	96,09%	731	690	105,94%	690	690	100,00%	444	690	64,35%	1838	2070	88,79%
TOTAL		663	690	96,09%	731	690	105,94%	690	690	100,00%	444	690	64,35%	1838	2070	88,79%
SERVIÇO:0003-AMA ESPECIALIDADES/PRODUÇÃO:3.40.08-NR CONSULTA NEUROLOGIA																
AMA Especialidades Dr. Humberto P	6	605	633	95,58%	559	633	88,31%	559	633	88,31%	296	633	46,76%	1460	1899	76,88%
TOTAL		605	633	95,58%	559	633	88,31%	559	633	88,31%	296	633	46,76%	1460	1899	76,88%
SERVIÇO:0003-AMA ESPECIALIDADES/PRODUÇÃO:3.40.09-NR CONSULTA OTALMIOLOGIA																
AMA Especialidades Dr. Humberto P	2	35	230	15,22%	0	230	0,00%	0	230	0,00%	0	230	0,00%	35	690	5,07%
TOTAL		35	230	15,22%	0	230	0,00%	0	230	0,00%	0	230	0,00%	35	690	5,07%
SERVIÇO:0003-AMA ESPECIALIDADES/PRODUÇÃO:3.40.10-NR CONSULTA ORTODONTIA																
AMA Especialidades Dr. Humberto P	12	1018	1380	73,77%	1233	1380	89,35%	1233	1380	89,35%	1127	1380	81,67%	3378	4140	81,59%
TOTAL		1018	1380	73,77%	1233	1380	89,35%	1233	1380	89,35%	1127	1380	81,67%	3378	4140	81,59%
SERVIÇO:0003-AMA ESPECIALIDADES/PRODUÇÃO:3.40.12-NR CONSULTA PNEUMOLOGIA																
AMA Especialidades Dr. Humberto P	2	127	115	110,43%	120	115	104,35%	115	115	100,00%	158	115	137,39%	345	345	100,00%
TOTAL		127	115	110,43%	120	115	104,35%	115	115	100,00%	158	115	137,39%	345	345	100,00%
SERVIÇO:0003-AMA ESPECIALIDADES/PRODUÇÃO:3.40.14-NR CONSULTA REUMATOLOGIA																
AMA Especialidades Dr. Humberto P	2	571	575	99,30%	669	575	116,35%	575	575	100,00%	494	575	85,91%	1725	1725	100,00%
TOTAL		571	575	99,30%	669	575	116,35%	575	575	100,00%	494	575	85,91%	1725	1725	100,00%
SERVIÇO:0003-AMA ESPECIALIDADES/PRODUÇÃO:3.40.15-NR CONSULTA UROLOGIA																
AMA Especialidades Dr. Humberto P	4	455	460	98,91%	547	460	118,91%	460	460	100,00%	282	460	61,30%	1284	1380	93,04%
TOTAL		455	460	98,91%	547	460	118,91%	460	460	100,00%	282	460	61,30%	1284	1380	93,04%
SERVIÇO:0003-AMA ESPECIALIDADES/PRODUÇÃO:3.40.18-NR CONSULTA INFECTOLOGIA																
AMA Especialidades Dr. Humberto P	1	84	115	73,04%	77	115	66,96%	77	115	66,96%	93	115	80,87%	254	345	73,62%
TOTAL		84	115	73,04%	77	115	66,96%	77	115	66,96%	93	115	80,87%	254	345	73,62%
SERVIÇO:0003-AMA ESPECIALIDADES/PRODUÇÃO:3.40.19-NR CONSULTA NEUROLOGIA INFANTIL																
AMA Especialidades Dr. Humberto P	1	87	115	75,65%	84	115	73,04%	84	115	73,04%	78	115	67,83%	249	345	72,17%
TOTAL		87	115	75,65%	84	115	73,04%	84	115	73,04%	78	115	67,83%	249	345	72,17%
SERVIÇO:0003-AMA ESPECIALIDADES/PRODUÇÃO:3.40.22-NR CONSULTA PROCTOLOGIA																
AMA Especialidades Dr. Humberto P	1	60	115	52,17%	91	115	79,13%	91	115	79,13%	105	115	91,30%	256	345	74,20%
TOTAL		60	115	52,17%	91	115	79,13%	91	115	79,13%	105	115	91,30%	256	345	74,20%
SERVIÇO:0003-AMA ESPECIALIDADES/PRODUÇÃO:3.40.19-NR CONSULTA PNEUMOLOGIA INFANTIL																
AMA Especialidades Dr. Humberto P	1	30	115	26,09%	0	115	0,00%	0	115	0,00%	0	115	0,00%	30	345	8,70%
TOTAL		30	115	26,09%	0	115	0,00%	0	115	0,00%	0	115	0,00%	30	345	8,70%
TOTAL LINHA SERVIÇO-AMA ESPECIALIDADES		4806	5808	82,75%	5453	5808	93,89%	5085	5808	87,55%	4181	5808	71,99%	14333	17424	82,26%

Quadro 6.2 - Resumo da linha AMA Especialidade

ESPECIALIDADES	Realizado	Previsto	%
CONSULTA ANGIOLOGIA	1064	1380	77,10%
CONSULTA CARDIOLOGIA	2415	2415	100,00%
CONSULTA ENDOCRINOLOGIA	1838	2070	88,79%
CONSULTA NEUROLOGIA	1460	1899	76,88%
CONSULTA OFTALMOLOGIA	35	690	5,07%
CONSULTA ORTOPEdia	3378	4140	81,59%
º CONSULTA PNEUMOLOGIA	345	345	100,00%
CONSULTA REUMATOLOGIA	1725	1725	100,00%
CONSULTA UROLOGIA	1284	1380	93,04%
CONSULTA INFECTOLOGIA	254	345	73,62%
CONSULTA NEUROLOGIA INFANTIL	249	345	72,17%
CONSULTA PROCTOLOGIA	256	345	74,20%
CONSULTA PNEUMOLOGIA INFANTIL	30	345	8,70%
	14333	17424	82,26%

6.3- Quadro Déficit Equipe Mínima

UNIDADES	CATEGORIAS	JORNADA	FEVEREIRO	MARÇO	ABRIL
AMAE	ANGIOLOGISTA	12	01	01	01
	PNEUMOLOGISTA	12	01	01	01
	OFTALMOLOGISTA	12	01	02	02

QUADRO 6.4: PRODUÇÃO AMA ESPECIALIDADES COM ZERAMENTO DE LINHAS POR DÉFICIT PESSOAL E Ocorrências VÁLIDAS:

UNIDADE	Equipe	FEVEREIRO/17		FEVEREIRO/17 CORRIGIDO		MARÇO/17		MARÇO/17 CORRIGIDO		ABRIL/17		ABRIL/17 CORRIGIDO		TRIMESTRE			
		Realizado	Previsto	%	Realizado	Previsto	%	Realizado	Previsto	%	Realizado	Previsto	%	Realizado	Previsto	%	
SERVIÇO-0003-AMA ESPECIALIDADES/PRODUÇÃO:3.40.01-AM CONSULTA ANGIOLOGIA																	
AMA Especialidades Dr. Humberto Pascale Santa Cecilia	4				1 médico								1 prof				
TOTAL			0				396	460	86,09%		0		0	396	460	86,09%	
SERVIÇO-0003-AMA ESPECIALIDADES/PRODUÇÃO:3.40.02-AM CONSULTA CARDIOLOGIA																	
AMA Especialidades Dr. Humberto Pascale Santa Cecilia	7	761	805	94,53%	761	94,53%	946	805	117,52%	805	100,00%	746	805	92,67%	2453	2415	101,57%
TOTAL		761	805	94,53%	761	94,53%	946	805	117,52%	805	100,00%	746	805	92,67%	2453	2415	101,57%
SERVIÇO-0003-AMA ESPECIALIDADES/PRODUÇÃO:3.40.04-AM CONSULTA PROCTOLOGIA																	
AMA Especialidades Dr. Humberto Pascale Santa Cecilia	6	663	690	96,09%	663	96,09%	731	690	105,94%	690	100,00%	444	690	64,35%	1838	2070	88,79%
TOTAL		663	690	96,09%	663	96,09%	731	690	105,94%	690	100,00%	444	690	64,35%	1838	2070	88,79%
SERVIÇO-0003-AMA ESPECIALIDADES/PRODUÇÃO:3.40.08-AM CONSULTA NEUROLOGIA																	
AMA Especialidades Dr. Humberto Pascale Santa Cecilia	6	605	633	95,58%	605	95,58%	559	633	88,31%	559	88,31%	296	633	46,76%	1460	1899	76,88%
TOTAL		605	633	95,58%	605	95,58%	559	633	88,31%	559	88,31%	296	633	46,76%	1460	1899	76,88%
SERVIÇO-0003-AMA ESPECIALIDADES/PRODUÇÃO:3.40.09-AM CONSULTA OFTALMOLOGIA																	
AMA Especialidades Dr. Humberto Pascale Santa Cecilia	2	35	230	15,22%	35	15,22%	0	0	0,00%	0	0,00%	0	0	0,00%	35	230	15,22%
TOTAL		35	230	15,22%	35	15,22%	0	0	0,00%	0	0,00%	0	0	0,00%	35	230	15,22%
SERVIÇO-0003-AMA ESPECIALIDADES/PRODUÇÃO:3.40.10-AM CONSULTA ORTOPEDIA																	
AMA Especialidades Dr. Humberto Pascale Santa Cecilia	12				1 ferizate 1 imp		1233	1380	89,35%	1233	89,35%	0	0	0,00%	1233	1380	89,35%
TOTAL			0		0		1233	1380	89,35%	1233	89,35%	0	0	0,00%	1233	1380	89,35%
SERVIÇO-0003-AMA ESPECIALIDADES/PRODUÇÃO:3.40.11-AM CONSULTA PNEUMOLOGIA																	
AMA Especialidades Dr. Humberto Pascale Santa Cecilia	2	127	115	110,43%	115	100,00%	120	115	104,35%	115	100,00%	158	115	137,39%	405	345	117,39%
TOTAL		127	115	110,43%	115	100,00%	120	115	104,35%	115	100,00%	158	115	137,39%	405	345	117,39%
SERVIÇO-0003-AMA ESPECIALIDADES/PRODUÇÃO:3.40.14-AM CONSULTA REUMATOLOGIA																	
AMA Especialidades Dr. Humberto Pascale Santa Cecilia	2	571	575	99,30%	571	99,30%	669	575	116,35%	575	100,00%	494	575	85,91%	1734	1725	100,52%
TOTAL		571	575	99,30%	571	99,30%	669	575	116,35%	575	100,00%	494	575	85,91%	1734	1725	100,52%
SERVIÇO-0003-AMA ESPECIALIDADES/PRODUÇÃO:3.40.15-AM CONSULTA UROLOGIA																	
AMA Especialidades Dr. Humberto Pascale Santa Cecilia	4	455	460	98,91%	455	98,91%	547	460	118,91%	460	100,00%	282	460	61,30%	1284	1380	93,04%
TOTAL		455	460	98,91%	455	98,91%	547	460	118,91%	460	100,00%	282	460	61,30%	1284	1380	93,04%
SERVIÇO-0003-AMA ESPECIALIDADES/PRODUÇÃO:3.40.18-AM CONSULTA INFECTOLOGIA																	
AMA Especialidades Dr. Humberto Pascale Santa Cecilia	1	84	115	73,04%	84	73,04%	77	115	66,96%	77	66,96%	93	115	80,87%	254	345	73,62%
TOTAL		84	115	73,04%	84	73,04%	77	115	66,96%	77	66,96%	93	115	80,87%	254	345	73,62%
SERVIÇO-0003-AMA ESPECIALIDADES/PRODUÇÃO:3.40.19-AM CONSULTA NEUROLOGIA INFANTIL																	
AMA Especialidades Dr. Humberto Pascale Santa Cecilia	1	0	0	0,00%	0	0,00%	0	0	0,00%	0	0,00%	0	0	0,00%	0	0	0,00%
TOTAL		0	0	0,00%	0	0,00%	0	0	0,00%	0	0,00%	0	0	0,00%	0	0	0,00%
SERVIÇO-0003-AMA ESPECIALIDADES/PRODUÇÃO:3.40.22-AM CONSULTA PROCTOLOGIA																	
AMA Especialidades Dr. Humberto Pascale Santa Cecilia	1	60	115	52,17%	60	52,17%	91	115	79,13%	91	79,13%	105	115	91,30%	256	345	74,20%
TOTAL		60	115	52,17%	60	52,17%	91	115	79,13%	91	79,13%	105	115	91,30%	256	345	74,20%
SERVIÇO-0003-AMA ESPECIALIDADES/PRODUÇÃO:3.40.19-AM CONSULTA PNEUMOLOGIA INFANTIL																	
AMA Especialidades Dr. Humberto Pascale Santa Cecilia	1	0	0	0,00%	0	0,00%	0	0	0,00%	0	0,00%	0	0	0,00%	0	0	0,00%
TOTAL		0	0	0,00%	0	0,00%	0	0	0,00%	0	0,00%	0	0	0,00%	0	0	0,00%
TOTAL LINHA SERVIÇO-AMA ESPECIALIDADES		3361	3738	89,91%	3149	83,99%	5369	5548	100,39%	5001	93,51%	2618	3508	74,63%	11248	12594	90,11%

A produção geral desta linha ficou abaixo do previsto para o trimestre: **(82,26%)**. O não atingimento das metas de produção, em parte, conforme se depreende do Quadro 6.2, tem relação com a não manutenção das equipes mínimas em todas as especialidades previstas.

Foram registradas justificativas, tais como férias e licenças dos profissionais acima de 15 dias e no limite de 30 dias, que acabam por comprometer a continuidade do trabalho, ainda consideramos o desdobramento do profissional de Neurologia que dedica 04 horas ao CER III da região e após a análise do conjunto, a linha assistencial **atingiu 90,11%** da meta esperada, como demonstrado em **Quadro 6.4**,

Nota: O profissional Infectologista tem atendido com exclusividade ao programa de Hepatite atendendo demanda do território de COVIS/SUVIS, apresentando uma produção de 73,11%.

Cabe discutir as especialidades Neurologia (76,88%), proctologia (74,20%) e oftalmologia (15,2%) com produção abaixo do esperado e não justificado exclusivamente pelo déficit de pessoal.

Há que se ponderar que o próprio trimestre, com feriados nacionais, carnaval, páscoa e meses de férias, não favorecia um aumento de produção, porém, percebem-se nas linhas acima citadas com desempenho muito aquém do esperado.

Não há indicação de descontos.



7- SERVIÇO DE APOIO DIAGNÓSTICO – SADT

QUADRO 7.1: PRODUÇÃO

UNIDADE	FEVEREIRO/17		MARÇO/17		ABRIL/17		TRIMESTRE	
	Realizado	Previsto %	Realizado	Previsto %	Realizado	Previsto %	Realizado	Previsto %
SERVIÇO: 0016 -APOIO DIAGNOSTICO/PRODUÇÃO: 6.02.01-Nº ECOCARDIOGRAFIA COM ESEM DOPPLER								
AMA Especialidades Dr. Humberto Pasd	145	139 104,32%	194	139 139,57%	187	139 134,53%	526	417 126,14%
TOTAL	145	139 104,32%	194	139 139,57%	187	139 134,53%	526	417 126,14%
SERVIÇO: 0016 -APOIO DIAGNOSTICO/PRODUÇÃO: 6.02.02-Nº TESTE ERGOMETRICO								
AMA Especialidades Dr. Humberto Pasd	269	406 66,26%	301	406 74,14%	160	406 39,41%	730	1218 59,93%
TOTAL	269	406 66,26%	301	406 74,14%	160	406 39,41%	730	1218 59,93%
SERVIÇO: 0016 -APOIO DIAGNOSTICO/PRODUÇÃO: 6.02.03-Nº TESTE HOLTER								
AMA Especialidades Dr. Humberto Pasd	84	77 109,09%	95	77 123,38%	89	77 115,58%	268	231 116,02%
TOTAL	84	77 109,09%	95	77 123,38%	89	77 115,58%	268	231 116,02%
SERVIÇO: 0016 -APOIO DIAGNOSTICO/PRODUÇÃO: 6.02.07-Nº M.A.P.A								
AMA Especialidades Dr. Humberto Pasd	0	58 0,00%	0	58 0,00%	0	58 0,00%	0	174 0,00%
TOTAL	0	58 0,00%	0	58 0,00%	0	58 0,00%	0	174 0,00%
SERVIÇO: 0016 -APOIO DIAGNOSTICO/PRODUÇÃO: 6.02.10-Nº ELETROENCEFALOGRAFIA								
AMA Especialidades Dr. Humberto Pasd	95	116 81,90%	84	116 72,41%	7	116 6,03%	186	348 53,45%
TOTAL	95	116 81,90%	84	116 72,41%	7	116 6,03%	186	348 53,45%
SERVIÇO: 0016 -APOIO DIAGNOSTICO/PRODUÇÃO: 6.02.11-Nº ULTRASSONOGRAFIA GERAL								
AMA Especialidades Dr. Humberto Pasd	248	420 59,05%	450	420 107,14%	480	420 114,29%	1178	1260 93,49%
TOTAL	248	420 59,05%	450	420 107,14%	480	420 114,29%	1178	1260 93,49%
SERVIÇO: 0016 -APOIO DIAGNOSTICO/PRODUÇÃO: 6.02.13-Nº ULTRASSONOGRAFIA COM DOPPLER (DOPPLER VASCULAR)								
AMA Especialidades Dr. Humberto Pasd	228	139 164,03%	283	139 203,60%	127	139 91,37%	638	417 153,00%
TOTAL	228	139 164,03%	283	139 203,60%	127	139 91,37%	638	417 153,00%
TOTAL LINHA SERVIÇO -SADT-APOIO DIA	1069	1355 78,89%	1407	1355 103,84%	1050	1355 77,49%	3526	4065 86,74%

QUADRO 7.2 - RESUMO SADT

	Realizado	Previsto	%
ECOCARDIOGRAFIA COM E SEM DOPPLER	526	417	126,14%
Nº TESTE ERGOMETRICO	730	1218	59,93%
Nº TESTE HOLTER	268	231	116,02%
Nº M.A.P.A	0	174	0,00%
Nº ELETROENCEFALOGRAFIA	186	348	53,45%
Nº ULTRASSONOGRAMA GERAL	1178	1260	93,49%
Nº ULTRASSONOGRAMA COM DOPPLER (DOPPLER VASCULAR)	638	417	153,00%
TOTAL LINHA SERVIÇO	3526	4065	86,74%

Notas:

Produção de Eletroencefalografia não foi digitada no WEBSAASS, consideramos os dados do TABWIN.

O Técnico de Eletroencefalografia esta na TLP do Ama Especialidade no mês de abril esteve de ferias por um período de 30 dias, com o zeramento do mês a linha atingiria 80,17%, mantendo-se abaixo da meta.

Comentários/Conclusão:

Nos exames Teste Ergométrico; M.A.P.A. e Eletroencefalografia não houve atingimento da meta.

Observa-se a produção excedente para Ecocardiográfica, teste holter e USG com doppler vascular. Sugere-se verificar a necessidade de ajuste da oferta.

Indicam-se descontos previstos proporcionais às linhas de exames sem atingimento de metas, salvo melhor julgamento da CTA, partindo da análise de outras justificativas ainda não consideradas.

8- RAPS-REDE DE ATENÇÃO PSICOSSOCIAL:

8.1 - QUADRO PRODUÇÃO CAPS:

UNIDADE	FEVEREIRO/17		MARÇO/17		ABRIL/17		TRIMESTRE		TRIMESTRE CORRIGIDO	
	Realizado	Previsto %	Realizado	Previsto %	Realizado	Previsto %	Realizado	Previsto %	realizado corrigido	Previsto %
SERVIÇO: 0005 - CAPS II ADULTO/PRODUÇÃO: 5.04.50 - Nº PACIENTE COM CADASTRO ATIVO CAPS (RASS)										
CAPS Adulto III Sé	371	300 123,67%	258	300 86,00%	241	300 80,33%	870	900 96,67%	799	900 88,78%
TOTAL	371	300 123,67%	258	300 86,00%	241	300 80,33%	870	900 96,67%	799	900 88,78%
SERVIÇO: 0047 - CAPS III ALCOOL E DROGAS/PRODUÇÃO: 5.04.50 - Nº PACIENTE COM CADASTRO ATIVO CAPS (RASS)										
CAPS Álcool e Drogas III Centro	324	300 108,00%	325	300 108,33%	329	300 109,67%	978	900 108,67%	900	900 100,00%
CAPS Álcool e Drogas III Complexo Prates	416	390 106,67%	444	390 113,85%	491	390 125,90%	1351	1170 115,47%	1170	1170 100,00%
TOTAL	740	690 107,25%	769	690 111,45%	820	690 118,84%	2329	2070 112,51%	2070	2070 100,00%
SERVIÇO: 0020 - CAPS II INFANTIL/PRODUÇÃO: 5.04.50 - Nº PACIENTE COM CADASTRO ATIVO CAPS (RASS)										
CAPS Infantil II Sé	192	155 123,87%	188	155 121,29%	188	240 78,33%	568	550 103,27%	498	550 90,55%
TOTAL	192	155 123,87%	188	155 121,29%	188	240 78,33%	568	550 103,27%	498	550 90,55%
TOTAL CAPS	1303	1145 113,80%	1215	1145 106,11%	1249	1230 101,54%	3767	3520 107,02%	3367	3520 95,65%

8.2 QUADRO PRODUÇÃO UNIDADES DE ACOLHIMENTO ADULTO E INFANTIL

Secretaria Municipal da Saúde- Coordenação de
Parcerias e Contratação de Serviços de Saúde –
Coordenadoria Regional de Saúde Centro

UNIDADE	FEVEREIRO/17		MARÇO/17		ABRIL/17		TRIMESTRE	
	Realizado	Previsão %	Realizado	Previsão %	Realizado	Previsão %	Realizado	Previsão %
SERVIÇO: 0033 - UNIDADE DE ACOLHIMENTO ADULTO - TIPO I/PRODUÇÃO: 5.04.01 - Nº TOTAL A COLHIDO DIA								
Unidade de Acolhimento Adulto Cambuci II - Mista	9,39	10 99,90%	1,11	10 77,70%	9,37	10 93,70%	26,53	30 88,43%
TOTAL	9,39	10 99,90%	7,77	10 77,70%	9,37	10 93,70%	26,53	30 88,43%
SERVIÇO: 0033 - UNIDADE DE ACOLHIMENTO INFANTO-JUVENIL/PRODUÇÃO: 5.04.01 - Nº TOTAL A COLHIDO DIA								
Unidade de Acolhimento Adolescente Cambuci I - Mista	5,2	10 52,00%	5,97	10 59,70%	4,7	10 47,00%	15,87	30 52,90%
Unidade de Acolhimento Adolescente Cambuci III - Mista	2,5	10 25,00%	2,9	10 29,00%	5,57	10 55,70%	10,97	30 36,57%
TOTAL	7,7	20 38,50%	8,87	20 44,35%	10,27	20 51,35%	26,84	60 44,73%
TOTAL UNIDADE DE ACOLHIMENTO (Adulto e Infanto-juvenil)	17,09	30 56,97%	16,64	30 55,47%	19,64	30 65,47%	53,37	90 59,30%

8.5 - Quadro Déficit Equipe Mínima

CATEGORIAS	UNIDADES	JORNADA	FEVEREIRO	MARÇO	ABRIL
PSIQUIATRA	CAPS AD	20	0,5	0	01

Conclusões: Não há indicação de descontos. Observa-se ao longo do trimestre um numero de atendimentos no CAPS foram muito maiores do que o previsto em meta. Cabe avaliar se o dimensionamento está correto ou se ocorrem formas diferentes de anotar o registro de pacientes atendidos. Quanto às unidades de acolhimento Infanto-Juvenil a produção abaixo da meta ocorre devido às vagas serem regulada para o Município e a demanda no período foi muito abaixo da média.

B- URGENCIA E EMERGÊNCIA

9- QUADRO 9.1 PRODUÇÃO AMA SÉ 24h; AMA PRATES E BORACEA 12h e PRONTO SOCORRO MUNICIPAL BARRA FUNDA

Unidade	Descrição Produção	FEVEREIRO	MARÇO	ABRIL
		Qtde. Realiz.	Qtde. Realiz.	Qtde. Realiz.
PS BARRA FUNDA	Nº ATENDIMENTO URGÊNCIA MÉDICO	10356	12016	10036
AMA 24 H SÉ	Nº ATENDIMENTO URGÊNCIA MÉDICO	12825	13536	12938
AMA 12 H BORACEA	Nº ATENDIMENTO URGÊNCIA MÉDICO	3017	3728	3102
AMA 12 H PRATES	Nº ATENDIMENTO URGÊNCIA MÉDICO	3518	3414	2923
	TOTAL	29716	32694	28999

QUADRO 9.2 - Resumo do apontamento de equipe mínima urgência emergência

CATEGORIAS	UNIDADES	FEVEREIRO	MARÇO	ABRIL
MEDICO PEDIATRA	AMA SÉ	0	02	02
MEDICO CLINICO	AMA SÉ	0	01	06
MEDICO GO	AMA SÉ	0	9	05
MEDICO PSIQUIATRA	AMA SÉ	0		13
MEDICO CLINICO	PSBF	0		04

Conclusões:

Deverá incidir desconto dos profissionais não contratados e não há previsão descontos para produção.

10 - PONTUAÇÃO QUALIDADE:

O presente trimestre tomou por base a Matriz de Qualidade prevista no contrato

DESCRIÇÃO	fev/17	mar/17	abr/17
Pontualidade na entrega dos relatórios mensais de prestação de contas assistenciais e financeiras - Q 1	20	20	20
Preenchimento de prontuários, nos seguintes aspectos: legibilidade, assinaturas, CID, exame físico. Q2	94,46% (40)		
Execução do Plano de Educação Permanente aprovado pela CRS Q3			
Proporção de crianças com até 12 (doze) meses de idade com calendário vacinal completo nas unidades gerenciadas no Contrato de Gestão Q4			0,77% (60)
Proporção de gestantes que realizaram procedimentos básicos no pré-natal e puerpério nas unidades gerenciadas no Contrato de Gestão Q5		49,70% (60)	
Proporção de gestantes com 7 (sete) ou mais consultas de pré-natal realizadas nas unidades gerenciadas no Contrato de Gestão. Q6	61,48% (40)		
Entrega de relatório comentado das reclamações recebidas através das diferentes auditorias e SAU, e das providências adotadas - Q7			ATENDEU(20)
Funcionamento Conselho Gestor Q8		82,14% (20)	
Soma	60	40	100

Conclusão do indicador de qualidade: Os indicadores de Qualidade Q7 e Q6 ligados a Rede Cegonha nos meses de fevereiro e março não atingiram a meta mínima, devendo incidir o desconto proporcional.

RELATÓRIO SUBSIDIÁRIO CTA RO23

CONTRATO DE GESTÃO: 023/2016 – Rede Assistencial da Supervisão Técnica de Saúde da Rede Assistencial da Supervisão Técnica de Saúde SÉ

Área de abrangência/Unidade: Sé /Santa Cecília.

Contratada: IABAS – INSTITUTO DE ATENÇÃO BÁSICA E AVANÇADA À SAÚDE

CTA: 4º. Trimestre do Contrato execução dos meses Maio/ Junho e Julho de 2017

Dados do Contrato de Gestão:

Data da assinatura: 21/04/2016

Início da execução: 01/05/2016

Termos aditivos publicados

Termo Aditivo nº 001/2016 –01/10/2015- Revisão de metas de saúde bucal conforme Portaria SMS 1400/2016 e adição de serviço de hospedagem e gestão técnica de hotéis do Programa de Braços Abertos

Termo Aditivo nº 002/2016 – 01/12/2016 – Alteração da cláusula contratual que trata da periodicidade de pagamento mensal das despesas de custeio

Termo Aditivo nº 003/2016 – 30/12/2016 – revisão do plano de trabalho com revisão de metas de várias unidades

Termo aditivo nº 001/2017 - 30/04/2017 - Prorrogação de 01/05 a 31/05/2017 e estabelece indicadores de qualidade para o mês de maio 2017

Termo aditivo nº 002/2017 - 28/05/2017 - Prorrogação de 01/06 a 30/06/2017 e estabelece indicadores de qualidade para o mês de junho 2017

Termo Aditivo nº 003/2017 – 15/07/2017 - Prorrogação de 01/07 a 31/08/2017 e estabelece indicadores de qualidade para os meses de julho e agosto 2017

1- Introdução

Trata-se de relatório que consiste em avaliar a qualidade e produtividade da produção assistencial em face do disposto no Contrato de Gestão nº 023 (Rede Assistencial da Supervisão Técnica de Saúde Sé), referente aos meses de **maio/junho/julho de 2017**. A pontuação tomou por base os quadros apresentados nos anexos II (Parâmetros para Pagamento e Avaliação de Desempenho por Linha de Serviço) e V (Quadro de Equipe Mínima com respectiva produção esperada) do contrato e alterações do anexo II dos Termos Aditivos: 001/2017; 002/2017 e

003/2017 . A avaliação da produção e desvios foi extraída dos registros apresentados nos relatórios de produção do Sistema Websaass, os quais foram conferidos e pareados aos demais bancos de dados da SMS pela equipe da STS/CRS. As avaliações tomaram com base o Manual de Acompanhamento de Contrato de Gestão Versão 2 de dezembro de 2016 conforme portaria 853/2016 publicada em DOC em 13/05/2016.

A- Atenção Básica

1 - Avaliação da Produção ESF- quadro 1 - segundo profissionais/unidade meses maio /junho/julho 2017.

Secretaria Municipal da Saúde- Coordenação de Parcerias e Contratação de Serviços de Saúde – Coordenadoria Regional de Saúde Centro

UNIDADE	EQUIPE	MAIO/17				JUNHO/17				JULHO/17				TRIMESTRE														
		Realizado	Previsto	%	Realizado	Previsto	%	Realizado	Previsto	%	Realizado	Previsto	%	Realizado	Previsto	%												
SERVIÇO-0001-ESF-ESTRATÉGIA SAÚDE DA FAMÍLIA/PRODUÇÃO:1.01-HP CONSULTA MÉDICA ESF																												
UBS Bom Retiro- Dr. Octavio Augusto de Carvalho	5	1883	2080	90,53%	1755	2080	84,38%	1755	84,38%	1755	84,38%	1755	84,38%	1574	2080	75,67%	1574	75,67%	1574	2080	75,67%	1574	2080	75,67%	6242	6242	100,00%	
UBS S4	6	2100	2496	84,15%	1924	2496	77,09%	1924	77,09%	1924	77,09%	1924	77,09%	2179	2496	87,30%	2179	87,30%	2179	2496	87,30%	2179	2496	87,30%	6453	7488	86,18%	
UBS Boraceia	4	1628	1664	97,84%	1244	1664	74,76%	1244	74,76%	1244	74,76%	1244	74,76%	1664	1664	100,00%	1664	100,00%	1664	1664	100,00%	1664	1664	100,00%	3817	4992	76,46%	
UBS República	6	1480	2496	59,29%	1568	2496	62,82%	1568	62,82%	1568	62,82%	1568	62,82%	1734	2496	69,47%	1734	69,47%	1734	2496	69,47%	1734	2496	69,47%	4722	7488	63,06%	
TOTAL		7291	8736	83,46%	7291	8736	83,46%	7291	83,46%	7291	83,46%	7291	83,46%	6462	8736	73,97%	6462	73,97%	6462	8736	73,97%	6462	8736	73,97%	20224	26208	77,17%	
SERVIÇO-0001-ESF-ESTRATÉGIA SAÚDE DA FAMÍLIA/PRODUÇÃO:1.02-HP CONSULTA DIFERENCIADO ESF																												
UBS Bom Retiro- Dr. Octavio Augusto de Carvalho	5	1068	780	136,97%	919	780	117,82%	780	100,00%	780	100,00%	780	100,00%	888	780	113,85%	888	113,85%	888	780	113,85%	888	780	113,85%	2140	2140	100,00%	
UBS S4	6	1240	916	135,37%	916	916	100,00%	916	100,00%	916	100,00%	916	100,00%	1011	916	110,37%	1011	110,37%	1011	916	110,37%	1011	916	110,37%	2791	2608	106,98%	
UBS Boraceia	4	684	624	109,62%	500	624	80,13%	500	80,13%	500	80,13%	500	80,13%	624	624	100,00%	624	100,00%	624	624	100,00%	624	624	100,00%	1818	1812	100,33%	
UBS República	6	849	916	92,71%	849	916	92,71%	849	92,71%	849	92,71%	849	92,71%	1089	916	118,89%	1089	118,89%	1089	916	118,89%	1089	916	118,89%	2525	2608	96,82%	
TOTAL		3841	3776	101,75%	3189	3776	84,48%	3189	84,48%	3189	84,48%	3189	84,48%	3792	3776	100,39%	3792	100,39%	3792	3776	100,39%	3792	3776	100,39%	9544	9828	97,11%	
SERVIÇO-0001-ESF-ESTRATÉGIA SAÚDE DA FAMÍLIA/PRODUÇÃO:1.03-HP VIO ACS ESF																												
UBS Bom Retiro- Dr. Octavio Augusto de Carvalho	5	6167	6000	102,78%	6200	6000	103,33%	6000	100,00%	6000	100,00%	6000	100,00%	5865	6000	97,75%	5865	97,75%	5865	6000	97,75%	5865	6000	97,75%	17865	18000	99,25%	
UBS S4	6	7208	7200	100,11%	6179	7200	85,82%	6179	85,82%	6179	85,82%	6179	85,82%	5999	7200	83,32%	5999	83,32%	5999	7200	83,32%	5999	7200	83,32%	13728	21600	63,51%	
UBS Boraceia	4	5116	4800	106,58%	5155	4800	107,40%	4800	100,00%	4800	100,00%	4800	100,00%	5111	4800	106,48%	5111	106,48%	5111	4800	106,48%	5111	4800	106,48%	14600	14400	101,39%	
UBS República	6	6700	7200	93,06%	7070	7200	98,19%	7070	98,19%	7070	98,19%	7070	98,19%	6882	7200	95,58%	6882	95,58%	6882	7200	95,58%	6882	7200	95,58%	20537	21600	94,89%	
TOTAL		25591	25200	101,55%	24700	25200	97,81%	24700	97,81%	24700	97,81%	24700	97,81%	21957	25200	87,13%	21957	87,13%	21957	25200	87,13%	21957	25200	87,13%	71995	75600	95,23%	
ATRIUM/MENTOR IND. COORDTDO ESF																												
UBS S4	1	240	216	111,11%	216	216	100,00%	216	100,00%	216	100,00%	216	100,00%	283	216	131,02%	283	131,02%	283	216	131,02%	283	216	131,02%	648	648	100,00%	
UBS Boraceia	1	263	216	121,76%	216	216	100,00%	216	100,00%	216	100,00%	216	100,00%	282	216	130,56%	282	130,56%	282	216	130,56%	282	216	130,56%	648	648	100,00%	
TOTAL		503	432	116,41%	432	432	100,00%	432	100,00%	432	100,00%	432	100,00%	565	432	130,79%	565	130,79%	565	432	130,79%	565	432	130,79%	1296	1296	100,00%	
SERVIÇO-0001-ESF-ESTRATÉGIA SAÚDE DA FAMÍLIA/PRODUÇÃO:1.04-03-APROFUNDAMENTO IND. EQUIPE COORDTDO ESF																												
UBS S4	1	1900	756	251,32%	756	756	100,00%	756	100,00%	756	100,00%	756	100,00%	1096	756	144,97%	1096	144,97%	1096	756	144,97%	1096	756	144,97%	2768	2768	100,00%	
UBS Boraceia	1	1220	756	161,38%	756	756	100,00%	756	100,00%	756	100,00%	756	100,00%	1067	756	141,14%	1067	141,14%	1067	756	141,14%	1067	756	141,14%	2768	2768	100,00%	
TOTAL		3120	1512	206,35%	1512	1512	100,00%	1512	100,00%	1512	100,00%	1512	100,00%	2163	1512	143,06%	2163	143,06%	2163	1512	143,06%	2163	1512	143,06%	5536	5536	100,00%	
SERVIÇO-0001-ESF-ESTRATÉGIA SAÚDE DA FAMÍLIA/HP CONSULTA PSIQUIATRIA																												
UBS Boraceia	1	0	99	0,00%	0	99	0,00%	0	0,00%	0	0,00%	0	0,00%	0	99	0,00%	0	0,00%	0	99	0,00%	0	99	0,00%	0	297	297	0,00%
TOTAL		0	99	0,00%	0	99	0,00%	0	0,00%	0	0,00%	0	0,00%	0	99	0,00%	0	0,00%	0	99	0,00%	0	99	0,00%	0	297	297	0,00%
SERVIÇO-0001-ESF-ESTRATÉGIA SAÚDE DA FAMÍLIA/HP CONSULTA CLÍNICA GERAL																												
UBS República	1	63	263	23,95%	63	263	23,95%	63	23,95%	63	23,95%	63	23,95%	104	263	39,54%	104	39,54%	104	263	39,54%	104	263	39,54%	230	789	29,15%	
TOTAL		63	263	23,95%	63	263	23,95%	63	23,95%	63	23,95%	63	23,95%	104	263	39,54%	104	39,54%	104	263	39,54%	104	263	39,54%	230	789	29,15%	
TOTAL UNIA SERVIÇO-ESTRATÉGIA SAÚDE DA FAMÍLIA		40509	35518	102,23%	37187	35518	93,23%	35666	90,23%	36643	92,86%	36032	89,87%	10785	11854	91,02%	10785	91,02%	10785	11854	91,02%	10785	11854	91,02%	30785	31854	96,34%	

Nota: UBS Republica, desde o final do mês de janeiro devido ao teto do piso térreo da Unidade ter caído, inviabilizando o atendimento no local, a unidade, desde então, foi realocada na Rua o Leopoldo Migués 327, setor vermelho Incor, na Várzea do Carmo provisoriamente, com restrições no espaço de atendimento e no horário de funcionamento, o que explica abaixo da média para as consultas médicas da ESF e do médico clínico geral .

Quadro 1.2 - Resumo da linha ESF

	Realizado	Previsto	%
Nº CONSULTA MÉDICA ESF	20224	26208	77,17%
Nº CONSULTA ENFERMEIRO ESF	9544	9828	97,11%
Nº VISITAS AG. COM ESF	71995	75600	95,23%
ATEND. IND. ODONTO ESF	1296	1296	100,00%
PROCED. IND. ODONTO ESF	4536	4536	100,00%
Nº CONSULTA CLINICA GERAL	290	789	36,76%
Nº CONSULTA PSIQUIATRA	0	297	0,00%
TOTAL	107885	118554	91,00%

Quadro 1.3: Déficit de equipe mínima do período ESF:

CATEGORIAS	JORNADA	UNIDADES	MAIO	JUNHO	JULHO
MEDICO	40 H	BOM RETIRO	01	01	01
	40 H	UBS BORACEA			01
ACS	40 H	SÉ	02		
	40 H	UBS BORACEA	02		
	40 H	REPUBLICA	01		

Quadro 1.4 : Déficit de equipe mínima do período NASF:

CATEGORIAS	JORNADA	UNIDADES	MAIO	JUNHO	JULHO
MEDICO GO	40	SÉ			01
MED GERIATRA	20	BOM RETIRO	01	01	
MEDICO PSIQUIATRA	20	N SRA DO BRASIL	01	01	01
MEDICO PSIQUIATRA	12	N SRA DO BRASIL	01	01	01
		SÉ	01		01
		REPUBLICA	01	01	01
		BORACEA			01
MÉDICO INFECTOLOGISTA	20	BORACEA	01		01
TERAPEUTA OCUPACIONAL	20	BOM RETIRO	01		
TERAPEUTA OCUPACIONAL	30	REPUBLICA		01	
NUTRICIONISTA	40	SÉ		01	
PSICOLOGO	40			01	

Conclusão: Consideramos que a produção apresentada foi dentro do previsto, apontamos os déficit das equipes mínimas da Estratégia e NASF.

**Secretaria Municipal da Saúde- Coordenação de
Parcerias e Contratação de Serviços de Saúde –
Coordenadoria Regional de Saúde Centro**

2-Atenção Básica: UBS Mista/QUADRO 2: Produção segundo profissionais/unidade: maio/junho/julho 2017

UNIDADE	EQUIPE	MAIO/17		JUNHO/17		JUNHO/17 corrigido		JULHO/17		JULHO/17 corrigido		TRIMESTRE				
		Realizado	Previsto	Realizado	Previsto	Realizado	Previsto	Realizado	Previsto	Realizado	Previsto	Realizado	Previsto	%		
SERVICO: 0037 - UBS MISTA / PRODUÇÃO: 30.01.02 - Nº CONSULTA MÉDICA ESF																
UBS Cambuci	3	1055	1248	84,54%	1055	1248	89,31%	865	69,31%	dem 28/06	783	1248	62,74%	2703	3744	72,20%
UBS Humaitá	3	1134	1248	90,87%	1134	1248	90,87%	968	77,56%		968	1248	77,56%	3070	3744	82,00%
UBS Nossa Senhora do Brasil - Armando D'Arenzo	3	1199	1248	96,07%	1199	1248	96,07%	1138	91,15%		984	1248	78,85%	3321	3744	88,70%
TOTAL		3188	3744	90,49%	3188	3744	90,49%	2971	79,35%		2735	3744	73,05%	9094	11232	80,97%
SERVICO: 0037 - UBS MISTA / PRODUÇÃO: 30.01.05 - Nº CONSULTA ENFERMEIRO ESF																
UBS Cambuci	3	468	468	100,00%	468	468	100,00%	468	100,00%		413	468	88,25%	1349	1404	96,08%
UBS Humaitá	3	427	468	91,24%	427	468	91,24%	235	50,21%	dem 07/06	508	468	108,55%	1130	1404	80,48%
UBS Nossa Senhora do Brasil - Armando D'Arenzo	3	527	468	112,61%	527	468	112,61%	317	67,74%	dem 03/06	483	468	103,21%	1312	1404	93,45%
TOTAL		1422	1404	101,28%	1422	1404	101,28%	1020	72,65%		1404	1404	100,00%	4664	4212	91,31%
SERVICO: 0037 - UBS MISTA / PRODUÇÃO: 30.01.06 - Nº VD ACS ESF																
UBS Cambuci	18	3433	3600	95,36%	3433	3600	95,36%	3868	107,44%		3689	3600	102,47%	10633	10800	98,45%
UBS Humaitá	18	3493	3600	97,03%	3493	3600	97,03%	3180	88,33%		3359	3600	93,31%	10032	10800	92,89%
UBS Nossa Senhora do Brasil - Armando D'Arenzo	18	3435	3600	95,42%	3435	3600	95,42%	3437	95,47%		3097	3600	86,03%	9969	10800	92,31%
TOTAL		10361	10800	95,94%	10361	10800	95,94%	10217	94,60%		10145	10800	93,94%	30723	32400	94,82%
SERVICO: 0037 - UBS MISTA / PRODUÇÃO: 30.01.07 - Nº ATENDIMENTO INDIVIDUAL ODONTO ESF																
UBS Humaitá	1	244	192	127,08%	192	192	100,00%	192	100,00%		291	192	151,56%	576	576	100,00%
UBS Nossa Senhora do Brasil - Armando D'Arenzo	1	249	216	115,28%	216	216	100,00%	257	118,98%		272	216	125,93%	648	648	100,00%
TOTAL		493	408	120,83%	408	408	100,00%	504	123,53%		563	408	137,99%	1224	1224	100,00%
SERVICO: 0037 - UBS MISTA / PRODUÇÃO: 30.01.08 - Nº PROCEDIMENTO INDIVIDUAL EQUIPE ODONTO ESF																
UBS Humaitá	1	882	672	131,25%	672	672	100,00%	418	62,20%		976	672	145,24%	1762	2016	87,40%
UBS Nossa Senhora do Brasil - Armando D'Arenzo	1	835	756	110,45%	756	756	100,00%	827	109,13%		889	756	117,59%	2168	2268	95,19%
TOTAL		1717	1428	120,24%	1428	1428	100,00%	1245	87,18%		1865	1428	130,60%	4030	4284	94,07%
SERVICO: 0037 - UBS MISTA / PRODUÇÃO: 30.01.10 - Nº CONSULTA CLÍNICA GERAL																
UBS Cambuci	3	732	789	92,78%	732	789	92,78%	789	100,00%		575	789	72,88%	2096	2367	88,55%
UBS Humaitá	3	485	789	61,47%	485	789	61,47%	429	54,37%	ferias 23 d	402	789	50,95%	1316	2367	55,60%
UBS Nossa Senhora do Brasil - Armando D'Arenzo	4	838	1052	79,66%	838	1052	79,66%	658	62,55%	im 11 d	772	1052	73,38%	2168	3156	68,69%
TOTAL		2055	2630	78,14%	2055	2630	78,14%	1876	71,33%		1749	2630	66,50%	5680	7890	71,99%
SERVICO: 0037 - UBS MISTA / PRODUÇÃO: 30.01.21 - Nº CONSULTA GO																
UBS Cambuci	3	658	789	83,40%	658	789	83,40%	597	75,67%	ferias 30	342	789	43,35%	1597	2367	67,47%
UBS Humaitá	3	524	789	66,41%	524	789	66,41%	358	45,37%	Nrrias 10 d + 10	442	789	56,02%	1324	2367	55,94%
UBS Nossa Senhora do Brasil - Armando D'Arenzo	3	531	789	67,30%	531	789	67,30%	465	58,94%	Nrrias 10 d + 10	496	789	62,86%	1492	2367	63,03%
TOTAL		1713	2367	72,37%	1713	2367	72,37%	1420	59,99%		1280	2367	54,08%	4413	7101	62,15%

Secretaria Municipal da Saúde- Coordenação de
Parcerias e Contratação de Serviços de Saúde –
Coordenadoria Regional de Saúde Centro

SAÚDE		SERVIÇO: 0037 - UBS MISTA / PRODUÇÃO: 30.01.123 - Nº CONSULTA PEDIATRA										0							
UBS Cambuci	3	550	789	69,71%	550	69,71%	489	789	61,98%	489	51,98%	455	789	57,67%	455	57,67%	1494	2367	63,12%
UBS Humaitá	2	76	526	14,45%	76	14,45%	186	526	35,36%	186	35,36%	169	526	32,13%	169	32,13%	431	1578	27,31%
UBS Nossa Senhora do Brasil - Armando D'Arenco	2	133	526	25,29%	133	25,29%	132	526	25,10%	132	25,10%	130	526	24,71%	130	24,71%	395	1578	25,03%
TOTAL		759	1841	41,23%	759	41,23%	807	1841	43,83%	807	43,83%	754	1841	40,96%	754	40,96%	2320	5573	42,01%
SERVIÇO: 0037 - UBS MISTA / PRODUÇÃO: 30.01.123 - Nº CONSULTA PROFIATRA		SERVIÇO: 0037 - UBS MISTA / PRODUÇÃO: 30.01.123 - Nº ATENDIMENTO IND. ODONTO C. BÁSICA																	
UBS Cambuci	1	89	166	53,61%	89	53,61%	122	166	73,49%	122	73,49%	167	166	100,00%	166	100,00%	377	498	75,70%
UBS Humaitá	2	176	332	53,01%	176	53,01%	331	332	99,70%	331	99,70%	245	332	73,80%	245	73,80%	752	996	75,50%
UBS Nossa Senhora do Brasil - Armando D'Arenco	2	106	265	40,00%	106	40,00%	67	265	25,28%	67	25,28%	55	265	20,75%	55	20,75%	228	795	28,68%
TOTAL		371	763	48,62%	371	48,62%	520	763	68,15%	520	68,15%	467	763	61,21%	466	61,07%	1357	2289	59,28%
SERVIÇO: 0037 - UBS MISTA / PRODUÇÃO: 30.01.171 - Nº PROCEDIMENTO IND. EQUIPE ODONTO BÁSICA		SERVIÇO: 0037 - UBS MISTA / PRODUÇÃO: 30.01.171 - Nº PROCEDIMENTO IND. EQUIPE ODONTO BÁSICA																	
UBS Cambuci	1	189	288	65,63%	189	65,63%	282	288	97,92%	282	97,92%	246	288	85,42%	246	85,42%	717	864	82,99%
UBS Humaitá	1	299	288	103,82%	288	100,00%	424	288	147,22%	288	100,00%	336	288	116,67%	288	100,00%	864	864	100,00%
UBS Nossa Senhora do Brasil - Armando D'Arenco	1	280	288	97,22%	288	100,00%	302	288	104,86%	288	100,00%	247	288	85,76%	247	85,76%	823	864	95,25%
TOTAL		768	864	88,89%	765	88,54%	1008	864	116,67%	858	99,31%	829	864	95,95%	783	90,39%	2404	2592	92,75%
SERVIÇO: 0037 - UBS MISTA / PRODUÇÃO: 30.01.171 - Nº PROCEDIMENTO IND. EQUIPE ODONTO BÁSICA		SERVIÇO: 0037 - UBS MISTA / PRODUÇÃO: 30.01.171 - Nº PROCEDIMENTO IND. EQUIPE ODONTO BÁSICA																	
UBS Cambuci	2	810	1008	80,36%	810	80,36%	948	1008	94,05%	948	94,05%	783	1008	77,68%	783	77,68%	2541	3074	84,03%
UBS Humaitá	2	232	1008	23,02%	232	23,02%	304	1008	30,16%	304	30,16%	366	1008	36,31%	366	36,31%	907	3074	29,83%
UBS Nossa Senhora do Brasil - Armando D'Arenco	2	1959	1008	194,35%	1008	100,00%	1531	1008	151,88%	1008	100,00%	904	1008	89,68%	904	89,68%	2920	3074	96,58%
TOTAL		3001	3024	99,24%	2050	67,79%	2783	3024	92,03%	2783	92,03%	2053	3024	67,89%	2053	67,89%	6886	9072	75,90%
TOTAL LINHA SERVIÇO - UBS MISTA		76048	292773	88,88%	24770	84,45%	23351	29273	79,77%	22345	76,33%	21844	29273	81,45%	23203	79,26%	71977	87819	81,96%

Quadro 2.2 - Resumo da linha UBS mista

Nº CONSULTA MÉDICA ESF	9094	11232	80,97%
Nº CONSULTA ENFERMEIRO ESF	3846	4212	91,31%
Nº VISITAS AG. COM ESF	30723	32400	94,82%
ATEND. IND. ODONTO ESF	1.224	1.224	100,00%
PROCED. IND. ODONTO ESF	4.030	4.284	94,07%
Nº CONSULTA CLINICA GERAL	5.680	7.890	71,99%
Nº CONSULTA GO	4.413	7.101	62,15%
Nº CONSULTA PSIQUIATRA	1357	2289	59,28%
Nº ATENDIMENTO IND. ODONTO C. BÁSICA	2404	2592	92,75%
Nº PROCEDIMENTO IND. EQUIPE ODONTO BÁSICA	6886	9072	75,90%
Nº CONSULTA PEDIATRA	2.320	5.523	42,01%
TOTAL DA LINHA	71.977	87.819	81,96%

QUADRO 2.3 - Quadro 2.3: Déficit de equipe mínima do período UBS Mista

CATEGORIAS	UNIDADES	jornada	MAIO	JUNHO	JULHO
MÉDICO	CAMBUCI	40			01
FONOAUDIOLOG	CAMBUCI	40			01
ACS	CAMBUCI	40	02		
MEDICO GO	HUMAITA	20	01		
MEDICO PED	HUMAITA	20		01	
ENFERMEIRO	HUMAITA	40		01	
MEDICO PSIQUIATRA	N SRA BRASIL	12	01		01
MEDICO CLINICO	N SRA BRASIL	20		01	01
ENFERMEIRO	N SRA BRASIL	30		01	

Notas: Considerando que a produção apresentada foi abaixo do mínimo previsto, passou-se a análise da produção levando em conta o déficit de pessoal e afastamentos legais de contratados conforme segue em quadros abaixo:

QUADRO 2.4: PRODUÇÃO UBS(S) MISTA COM ZERAMENTO DE LINHAS POR DÉFICIT PESSOAL E OCORRÊNCIAS VÁLIDAS:

Secretaria Municipal da Saúde- Coordenação de Parcerias e Contratação de Serviços de Saúde – Coordenadoria Regional de Saúde Centro

UNIDADE	EQUIPE	MAIO/17		JUNHO/17		JULHO/17		JUNHO/17 corrigido		JULHO/17 corrigido		TRIMESTRE corrigido			
		Realizado	Previsão %	Realizado	Previsão %	Realizado	Previsão %	Realizado	Previsão %	Realizado	Previsão %	Realizado	Previsão %		
SERVIÇO: 0037 - UBS MISTA/PRODUÇÃO: 30.01.02 - HP CONSULTA MEDICA ESF															
UBS Cambuci	3			865	1248 69,31%	865	69,31% dem:18/06	865	69,31% dem:18/06	968	77,56%	968	77,56%	865	1248 69,31%
UBS Humaitá	3	1134	1248 90,87%	1134	90,87%	1134	90,87%	1134	90,87%	968	77,56%	968	77,56%	3070	3744 82,00%
UBS Nossa Senhora do Brasil - Armando D'Arenco	3	1199	1248 96,07%	1199	96,07%	1138	91,19%	1138	91,19%	1138	91,19%	2337	2496 93,63%	2337	2496 93,63%
TOTAL		2333	2496 93,47%	2333	93,47%	2333	93,47%	2333	93,47%	2971	79,35%	2971	79,35%	6272	7488 83,76%
SERVIÇO: 0037 - UBS MISTA/PRODUÇÃO: 30.01.05 - HP CONSULTA ENFERMEIRO ESF															
UBS Cambuci	3	468	468 100,00%	468	100,00%	468	100,00%	468	100,00%	468	100,00%	468	100,00%	1349	1404 95,08%
UBS Humaitá	3	427	468 91,24%	427	91,24%	427	91,24%	427	91,24%	508	468 108,25%	508	468 108,25%	895	936 95,62%
UBS Nossa Senhora do Brasil - Armando D'Arenco	3	527	468 112,61%	468	100,00%	468	100,00%	468	100,00%	483	468 103,21%	483	468 103,21%	936	936 100,00%
TOTAL		1422	1404 101,28%	1404	100,00%	1404	100,00%	1404	100,00%	1404	100,00%	1404	100,00%	3180	3276 97,07%
SERVIÇO: 0037 - UBS MISTA/PRODUÇÃO: 30.01.06 - HP VDO ACS ESF															
UBS Cambuci	18	3433	3600 95,36%	3433	95,36%	3433	95,36%	3433	95,36%	3689	3600 102,47%	3689	3600 102,47%	10633	10800 98,45%
UBS Humaitá	18	3493	3600 97,03%	3493	97,03%	3180	88,33%	3359	3600 93,31%	3359	93,31%	3359	93,31%	10032	10800 92,89%
UBS Nossa Senhora do Brasil - Armando D'Arenco	18	3435	3600 95,42%	3435	95,42%	3437	95,47%	3437	95,47%	3097	3600 86,03%	3097	86,03%	9989	10800 92,31%
TOTAL		10361	10800 95,94%	10361	95,94%	10317	94,60%	10145	10800 93,94%	10145	93,94%	10145	93,94%	30534	32400 94,55%
SERVIÇO: 0037 - UBS MISTA/PRODUÇÃO: 30.01.07 - HP ATENDIMENTO INDIVIDUAL ODONTO ESF															
UBS Humaitá	1	244	192 127,08%	192	100,00%	192	100,00%	192	100,00%	291	192 151,56%	291	192 151,56%	576	576 100,00%
UBS Nossa Senhora do Brasil - Armando D'Arenco	1	249	216 115,28%	216	100,00%	216	100,00%	216	100,00%	272	216 125,93%	272	216 125,93%	648	648 100,00%
TOTAL		493	408 120,83%	408	100,00%	408	100,00%	408	100,00%	563	408 137,99%	563	408 137,99%	1224	1224 100,00%
SERVIÇO: 0037 - UBS MISTA/PRODUÇÃO: 30.01.08 - HP PROCEDIMENTO INDIVIDUAL EQUIPE ODONTO ESF															
UBS Humaitá	1	882	672 131,25%	672	100,00%	672	100,00%	672	100,00%	976	672 145,24%	976	672 145,24%	1762	2016 87,40%
UBS Nossa Senhora do Brasil - Armando D'Arenco	1	835	756 110,45%	756	100,00%	756	100,00%	756	100,00%	889	756 117,59%	889	756 117,59%	2268	2268 100,00%
TOTAL		1717	1428 120,44%	1428	100,00%	1428	100,00%	1428	100,00%	1865	1428 130,60%	1865	1428 130,60%	4030	4284 94,07%
SERVIÇO: 0037 - UBS MISTA/PRODUÇÃO: 30.01.20 - HP CONSULTA CLINICA GERAL															
UBS Cambuci	3	732	789 92,78%	732	92,78%	732	92,78%	732	92,78%	789	100,00%	789	100,00%	1521	1578 96,39%
UBS Humaitá	3													0	0 0,00%
UBS Nossa Senhora do Brasil - Armando D'Arenco	4	838	1052 79,66%	838	79,66%	838	79,66%	838	79,66%	1052	1052 100,00%	1052	1052 100,00%	2268	3156 71,86%
TOTAL		1570	1841 85,28%	1570	85,28%	1570	85,28%	1570	85,28%	1865	117,23%	1865	117,23%	3789	4734 80,04%
SERVIÇO: 0037 - UBS MISTA/PRODUÇÃO: 30.01.21 - HP CONSULTA GO															
UBS Cambuci	3													597	789 75,67%
UBS Humaitá	3													0	0 0,00%
UBS Nossa Senhora do Brasil - Armando D'Arenco	3	531	789 67,30%	531	67,30%	531	67,30%	531	67,30%	496	789 62,86%	496	62,86%	1492	2367 63,03%
TOTAL		531	789 67,30%	531	67,30%	531	67,30%	531	67,30%	496	789 62,86%	496	62,86%	2089	3156 66,19%
SERVIÇO: 0037 - UBS MISTA/PRODUÇÃO: 30.01.22 - HP CONSULTA PEDIATRA															
UBS Cambuci	3	550	789 69,71%	550	69,71%	550	69,71%	550	69,71%	489	789 61,98%	489	61,98%	1494	2367 63,12%
UBS Humaitá														0	0 0,00%
UBS Nossa Senhora do Brasil - Armando D'Arenco														0	0 0,00%
TOTAL		550	789 69,71%	550	69,71%	550	69,71%	550	69,71%	489	789 61,98%	489	61,98%	1494	2367 63,12%

Quadro 2.5 - Resumo da linha UBS mista COM ZERAMENTO

	TRIMESTRE		
Nº CONSULTA MÉDICA ESF	6272	7488	83,76%
Nº CONSULTA ENFERMEIRO ESF	3180	3276	97,07%
Nº VISITAS AG. COM ESF	30634	32400	94,55%
ATEND. IND. ODONTO ESF	1.224	1.224	100,00%
PROCED. IND. ODONTO ESF	4.030	4.284	94,07%
Nº CONSULTA CLINICA GERAL	3.789	4.734	80,04%
Nº CONSULTA GO	2.089	3.156	66,19%
Nº CONSULTA PSIQUIATRA	953	1162	82,01%
Nº ATENDIMENTO IND. ODONTO C. BÁSICA	2215	2304	96,14%
Nº PROCEDIMENTO IND. EQUIPE ODONTO BÁSICA	4770	7056	67,60%
Nº CONSULTA PEDIATRA	1.494	2.367	63,12%
TOTAL DA LINHA	60.650	69.451	87,33%

Quadro 2.6 - Quadro de férias; Licenças e aposentarias de servidores da Administração Direta de janeiro a julho:

Secretaria Municipal da Saúde- Coordenação de
Parcerias e Contratação de Serviços de Saúde –
Coordenadoria Regional de Saúde Centro

UNIDADE	NOME	FUNÇÃO	AFASTAMENTO
UBS HUMAITA	WILSON ANAUATE	ANALISTA DE SAÚDE MÉDICO - PEDIATRIA	FÉRIAS - 16/01 A 25/01/2017 FÉRIAS - 04/05 A 23/05/2017
	SOMIA REGINA LENIHARO PENTEAD	ANALISTA DE SAÚDE MÉDICO - TOCÓGINECOLOGIA	FÉRIAS - 05/02 A 20/02/2017 FÉRIAS - 19/05 A 02/06/2017
	MARIA LUIZA DE MELLO AZEVEDO MORAES	ANALISTA DE SAÚDE - ODONTOLOGIA	FÉRIAS - 02/05 A 21/05/2017
	ANDRÉ LUBERMAN	ANALISTA DE SAÚDE MÉDICO - PSIQUIATRIA	FÉRIAS - 02/05 A 21/05/2017
	FELIPE DE MEDEIROS FAIVA	ANALISTA DE SAÚDE MÉDICO - CLÍNICA MÉDICA	FÉRIAS - 15/05 A 29/05/2017
	ELISA HOKAMA	ANALISTA DE SAÚDE MÉDICO - PEDIATRIA	APOSENTADORIA - 10/05/2017
	OTAVIO GAMPPEL	ANALISTA DE SAÚDE MÉDICO - CLÍNICA MÉDICA	FÉRIAS - 05/06 A 14/06/2017
	ELEONORA LUCIA MALTA PENNA MALTA	ANALISTA DE SAÚDE MÉDICO - SAÚDE PÚBLICA	FÉRIAS - 05/06 A 14/06/2017
	OCTAVIO GRECCO	ANALISTA DE SAÚDE MÉDICO - CLÍNICA MÉDICA	FÉRIAS - 19/06 A 03/07/2017
	ANDRICA PAULA PITTA	ANALISTA DE SAÚDE - ENFERMAGEM	FÉRIAS - 10/07 A 24/07/2017
	VEIRA LUCIA PAGANO ARAGONA	ANALISTA DE SAÚDE - ODONTOLOGIA	FÉRIAS - 17/07 A 05/08/2017
	ANA HELENA COELHO SILVA DE AGUIAR	ANALISTA DE SAÚDE - ODONTOLOGIA	FÉRIAS - 09/01 A 23/01/2017
	ELIANE CRISTINA PEGORARO HEREDIA	ANALISTA DE SAÚDE - ENFERMAGEM	FÉRIAS - 02/01 A 16/01/2017
	HILDETE DUARTE	ANALISTA DE SAÚDE MÉDICO - CLÍNICA MÉDICA	FÉRIAS - 02/05 A 21/05/2017
UBS CAMBUÍ	SILVIA CRISTINA SERVIDIO POMPEU	ANALISTA DE SAÚDE - ODONTOLOGIA	FÉRIAS - 27/01 A 15/02/2017 FÉRIAS - 10/07 A 29/07/2017 LICENÇA MÉDICA - 07/01 A 21/01/2017
	WU CHUN SHENG	ANALISTA DE SAÚDE MÉDICO - TOCÓGINECOLOGIA	FÉRIAS - 19/01 A 02/02/2017 FÉRIAS - 06/07 A 20/07/2017
	YURI OYAMA (SERVIDOR FEDERAL)	ENFERMEIRA	FÉRIAS - 02/05 A 31/05/2017
	FABIO BENISTOCK (SERVIDOR ESTADUAL)	DENTISTA	FÉRIAS - 24/04 A 29/05/2017
	ALBINO RODRIGUES DE OLIVEIRA FILHO (SERVIDOR ESTADUAL)	MÉDICO	LICENÇA MÉDICA - HÁ MAIS DE 5 ANOS
	ANA MARIA LIMA VIEIRA	ANALISTA DE SAÚDE - ENFERMAGEM	FÉRIAS - 30/12/2016 A 13/01/2017
	JOSE GILBERTO CURIERMAN	ANALISTA DE SAÚDE MÉDICO - PSIQUIATRIA	FÉRIAS - 12/07 A 31/07/2017
	MALVINA CHEDID MADI	ANALISTA DE SAÚDE MÉDICO - PEDIATRIA	FÉRIAS - 10/05 A 24/05/2017 FÉRIAS - 12/07 A 26/07/2017
	PEDRO CARLOS DA SILVA CARNEIRO	ANALISTA DE SAÚDE MÉDICO - PSIQUIATRIA	FÉRIAS - 26/12/2016 A 09/01/2017 FÉRIAS - 16/06 A 30/06/2017
	RODRIGO DE CASTRO ALVES	ANALISTA DE SAÚDE MÉDICO - CLÍNICA MÉDICA	FÉRIAS - 27/07 A 07/08/2017

S NOSSA SRA. BRASIL

Comentários/Conclusões - UBS MISTA:

A produção geral desta linha ficou abaixo do previsto para o trimestre: **(81,96%)**. O não atingimento das metas de produção, em parte, conforme se depreende do Quadro 2, tem relação com a não manutenção das equipes mínimas em todas as especialidades previstas, conforme pode-se observar nos quadro 2.4 e 2.6 causando baixo desempenho das unidades em varias linhas, inclusive das equipes de Saúde de família.

Foram registradas justificativas, tais como férias e licenças dos profissionais acima de 14 dias (inclusive da administração direta) e no limite de 30 dias, que acabam por comprometer a continuidade do trabalho, ainda consideramos a baixa demanda para as consultas de Pediatria da UBS Nossa Sra do Brasil e após a análise do conjunto, a linha assistencial atingiu **87,33%** da meta esperada, como demonstrado em **Quadro 2.5**. Não há indicação de descontos.

3 - EMAD:

QUADRO 3. 1: PRODUÇÃO TRIMESTRE:

UNIDADE	MAIO/17			JUNHO/17			JULHO/17			TRIMESTRE						
	Realizado	Previsto	%	Realizado	Previsto	%	Realizado	Previsto	%	Realizado	Previsto	%				
SERVIÇO: 0028 - ATENÇÃO DOMICILAR - EMAD/EMAP/PRODUÇÃO: 12.02-Nº PACIENTES ATIVOS EM ATEND. DOMICILAR																
UBS Sê	1	66	60	100,00%	60	100,00%	62	60	103,33%	60	100,00%	60	100,00%	180	180	100,00%
TOTAL LINHA SERVIÇO EMAD/EMAP		66	60	100,00%	60	100,00%	62	60	103,33%	60	100,00%	60	100,00%	180	180	100,00%

Comentários:

Registra-se estabilidade no numero de pacientes atendidos, conforme estabelecido em plano de trabalho. Não houve apontamentos de déficit de pessoal. Não há indicação de descontos.

4- Programa Acompanhante de Idosos - PAI

Produção, quadro 4.1:

UNIDADE	EQUIPE	MAIO/17			JUNHO/17			JULHO/17			TRIMESTRE		
		Realizado	Previsto	%	Realizado	Previsto	%	Realizado	Previsto	%	Realizado	Previsto	%
SERVIÇO: 0009 - PROGRAMA DE ACOMPANHANTE DE IDOSOS/PRODUÇÃO 18.01.01-Nº DE IDOSOS EM ACOMPANHAMENTO													
UBS Dr. Humberto Pascale - Santa Ceclia	1	116	120	96,67%	105	120	87,50%	118	120	98,33%	339	360	94,17%
UBS Nossa Senhora do Brasil - Armando D'Arienzo	1	101	120	84,17%	87	120	72,50%	116	120	96,67%	304	360	84,44%
UBS Humaitá	1	61	120	50,83%	98	120	81,67%	115	120	95,83%	274	360	76,11%
UBS Boraceia	1	115	120	95,83%	115	120	95,83%	116	120	96,67%	346	360	96,11%
TOTAL LINHA SERVIÇO PAI		393	480	81,88%	405	480	84,38%	465	480	96,88%	1263	1440	87,71%

Déficit Equipe Mínima, quadro 4.2:

UNIDADES	CATEGORIAS	JORNADA	MAIO	JUNHO	JULHO
PAI HUMAITÁ	TEC DE ENFERMAGEM	40	01		
PAI HUMAITÁ	ACI	40		02	01
SANTA CECILIA	MEDICO	20			01
SANTA CECILIA	FISIOTERAPEUTA	20			01

O desempenho do PAI nos meses de maio e junho, conforme demonstrado no quadro 4.1, é reflexo da implantação do Pai Humaitá com discussão do território e reorganização dos cadastros.

O resultado geral da linha foi de 87,51%, não há indicação para descontos.

5- REDE DE CUIDADOS DA PESSOA COM DEFICIÊNCIA - APD

QUADRO 5.1- PRODUÇÃO APD

UNIDADE	MAIO/17			JUNHO/17			JULHO/17			TRIMESTRE		
	Realizado	Previsto	%	Realizado	Previsto	%	Realizado	Previsto	%	Realizado	Previsto	%
SERVIÇO: 0038 - ACOMPANHANTE COMUNITÁRIO DE PESSOA COM DEFICIÊNCIA/PRODUÇÃO: 70.04.01-Nº PACIENTE ACOMPANHADO PELO PROGRAMA APD												
CER III Sé	137	140	97,86%	137	140	97,86%	140	140	100,00%	414	420	98,57%
TOTAL	137	140	97,86%	137	140	97,86%	140	140	100,00%	414	420	98,57%
TOTAL LINHA SERVIÇO - REDE DE CUIDADOS DA PESSOA COM DEFICIÊNCIA												
	137	140	97,86%	137	140	97,86%	140	140	100,00%	414	420	98,57%

NOTA: Temos apontado no Websaass a meta de produção de 70 cadastros, entretanto o correto é de 140 pois trata-se de duas equipes, aqui apresentamos o quadro 5.1 já com este ajuste.

Não foram apontados déficit na equipe. Não existe indicação para descontos.

Secretaria Municipal da Saúde- Coordenação de Parcerias e Contratação de Serviços de Saúde – Coordenadoria Regional de Saúde Centro
6-ATENÇÃO ESPECIALIZADA - AMA ESPECIALIZADA Humberto Pasqualli (Santa Cecilia)

QUADRO 6.1

UNIDADE	Equipe	MAIO/17		JUNHO/17		JULHO/17 CORRIGIDO		JULHO/17		JULHO/17 CORRIGIDO		TRIMESTRE				
		Realizado	Previsto	%	Realizado	Previsto	%	Realizado	Previsto	%	Realizado	Previsto	Realizado	Previsto	%	
SERVIÇO:0003-AMA ESPECIALIDADES/PRODUÇÃO:3.40.01-11 CONSULTA ANGIOLOGIA																
AMA Especialidades Dr. Humberto Pascale Santa Cecilia	4	481	460	104,57%	336	460	73,04%	336	460	73,04%	336	460	73,04%	1149	1380	83,26%
TOTAL		481	460	104,57%	336	460	73,04%	336	460	73,04%	336	460	73,04%	1149	1380	83,26%
SERVIÇO:0003-AMA ESPECIALIDADES/PRODUÇÃO:3.40.02-11 CONSULTA CARDIOLOGIA																
AMA Especialidades Dr. Humberto Pascale Santa Cecilia	7	783	805	97,27%	804	805	99,88%	804	805	99,88%	804	805	102,83%	2392	2415	99,05%
TOTAL		783	805	97,27%	804	805	99,88%	804	805	99,88%	804	805	102,83%	2392	2415	99,05%
SERVIÇO:0003-AMA ESPECIALIDADES/PRODUÇÃO:3.40.04-11 CONSULTA ENDOCRINOLOGIA																
AMA Especialidades Dr. Humberto Pascale Santa Cecilia	6	598	690	86,67%	605	690	87,68%	605	690	87,68%	605	690	87,68%	1764	2070	85,22%
TOTAL		598	690	86,67%	605	690	87,68%	605	690	87,68%	605	690	87,68%	1764	2070	85,22%
SERVIÇO:0003-AMA ESPECIALIDADES/PRODUÇÃO:3.40.08-11 CONSULTA NEUROLOGIA																
AMA Especialidades Dr. Humberto Pascale Santa Cecilia	6	626	633	98,89%	632	633	99,84%	632	633	99,84%	632	633	102,37%	1891	1899	99,58%
TOTAL		626	633	98,89%	632	633	99,84%	632	633	99,84%	632	633	102,37%	1891	1899	99,58%
SERVIÇO:0003-AMA ESPECIALIDADES/PRODUÇÃO:3.40.09-11 CONSULTA OFTALMOLOGIA																
AMA Especialidades Dr. Humberto Pascale Santa Cecilia	2	144	230	62,61%	214	230	92,61%	214	230	92,61%	214	230	105,22%	588	690	85,22%
TOTAL		144	230	62,61%	214	230	92,61%	214	230	92,61%	214	230	105,22%	588	690	85,22%
SERVIÇO:0003-AMA ESPECIALIDADES/PRODUÇÃO:3.40.10-11 CONSULTA ORTOPIEDIA																
AMA Especialidades Dr. Humberto Pascale Santa Cecilia	12	1370	1380	99,28%	1186	1380	85,94%	1186	1380	85,94%	1186	1380	94,86%	3865	4140	93,36%
TOTAL		1370	1380	99,28%	1186	1380	85,94%	1186	1380	85,94%	1186	1380	94,86%	3865	4140	93,36%
SERVIÇO:0003-AMA ESPECIALIDADES/PRODUÇÃO:3.40.12-11 CONSULTA PNEUMOLOGIA																
AMA Especialidades Dr. Humberto Pascale Santa Cecilia	2	126	115	109,57%	109	115	94,78%	109	115	94,78%	109	115	133,91%	339	345	98,26%
TOTAL		126	115	109,57%	109	115	94,78%	109	115	94,78%	109	115	133,91%	339	345	98,26%
SERVIÇO:0003-AMA ESPECIALIDADES/PRODUÇÃO:3.40.14-11 CONSULTA REUMATOLOGIA																
AMA Especialidades Dr. Humberto Pascale Santa Cecilia	2	661	575	114,96%	451	575	78,43%	451	575	78,43%	451	575	118,26%	1601	1725	92,81%
TOTAL		661	575	114,96%	451	575	78,43%	451	575	78,43%	451	575	118,26%	1601	1725	92,81%
SERVIÇO:0003-AMA ESPECIALIDADES/PRODUÇÃO:3.40.15-11 CONSULTA UROLOGIA																
AMA Especialidades Dr. Humberto Pascale Santa Cecilia	4	463	460	100,65%	497	460	108,04%	460	460	100,00%	460	460	100,00%	1344	1380	97,39%
TOTAL		463	460	100,65%	497	460	108,04%	460	460	100,00%	460	460	100,00%	1344	1380	97,39%
SERVIÇO:0003-AMA ESPECIALIDADES/PRODUÇÃO:3.40.18-11 CONSULTA INFECTOLOGIA																
AMA Especialidades Dr. Humberto Pascale Santa Cecilia	1	78	115	67,83%	92	115	80,00%	92	115	80,00%	92	115	75,65%	257	345	74,49%
TOTAL		78	115	67,83%	92	115	80,00%	92	115	80,00%	92	115	75,65%	257	345	74,49%
SERVIÇO:0003-AMA ESPECIALIDADES/PRODUÇÃO:3.40.19-11 CONSULTA NEUROLOGIA INFANTIL																
AMA Especialidades Dr. Humberto Pascale Santa Cecilia	1	112	115	97,39%	105	115	91,30%	105	115	91,30%	105	115	126,09%	332	345	96,23%
TOTAL		112	115	97,39%	105	115	91,30%	105	115	91,30%	105	115	126,09%	332	345	96,23%
SERVIÇO:0003-AMA ESPECIALIDADES/PRODUÇÃO:3.40.22-11 CONSULTA PROCTOLOGIA																
AMA Especialidades Dr. Humberto Pascale Santa Cecilia	1	130	115	113,04%	121	115	105,22%	115	115	100,00%	115	115	91,30%	335	345	97,10%
TOTAL		130	115	113,04%	121	115	105,22%	115	115	100,00%	115	115	91,30%	335	345	97,10%
SERVIÇO:0003-AMA ESPECIALIDADES/PRODUÇÃO:3.40.19-11 CONSULTA PNEUMOLOGIA INFANTIL																
AMA Especialidades Dr. Humberto Pascale Santa Cecilia	1	151	115	131,30%	92	115	80,00%	92	115	80,00%	92	115	74,78%	293	345	84,93%
TOTAL		151	115	131,30%	92	115	80,00%	92	115	80,00%	92	115	74,78%	293	345	84,93%
TOTAL LINHA SERVIÇO-AMA ESPECIALIDADES		5723	5808	98,54%	5551	5608	99,29%	5544	5608	99,29%	5701	5608	97,45%	16150	17424	92,69%

Quadro 6.2 - Resumo da linha AMA Especialidade:

ESPECIALIDADES	Realizado	Previsto	%
	1149	1380	83,26%
CONSULTA ANGIOLOGIA			
	2392	2415	99,05%
CONSULTA CARDIOLOGIA			
	1764	2070	85,22%
CONSULTA ENDOCRINOLOGIA			
	1891	1899	99,58%
CONSULTA NEUROLOGIA			
	588	690	85,22%
CONSULTA OFTALMOLOGIA			
	3865	4140	93,36%
CONSULTA ORTOPIEDIA			
	339	345	98,26%
CONSULTA PNEUMOLOGIA			
	1601	1725	92,81%
CONSULTA REUMATOLOGIA			
	1344	1380	97,39%
CONSULTA UROLOGIA			
	257	345	74,49%
CONSULTA INFECTOLOGIA			
	332	345	96,23%
CONSULTA NEUROLOGIA INFANTIL			
	335	345	97,10%
CONSULTA PROCTOLOGIA			
	293	345	84,93%
CONSULTA PNEUMOLOGIA INFANTIL			
	16150	17424	92,69%

A produção geral desta linha ficou dentro do previsto para o trimestre: **(92,69%)**. Não registramos déficit na equipe mínima.

Notas: O do profissional Infectologista tem atendido com exclusividade ao programa de Hepatite atendendo demanda do território de COVIS/SUVIS, apresentando uma produção de 73,11%.

Na especialidade Angiologia registramos férias de 30 dias nos meses de junho e julho o que explica o não atingimento na linha. Cabe discutir a especialidade Pneumologia Infantil com produção abaixo do esperado e não justificado exclusivamente pelo déficit de pessoal.

7- SERVIÇO DE APOIO DIAGNÓSTICO – SADT

QUADRO 7.1: PRODUÇÃO

UNIDADE	MAIO/17		JUNHO/17		JULHO/17		TRIMESTRE	
	Realizado	Previsto %	Realizado	Previsto %	Realizado	Previsto %	Realizado	Previsto %
SERVIÇO: 0016 -APOIO DIAGNOSTICO/PRODUÇÃO: 6.02.01-Nº ECOCARDIOGRAFIA COM E SEM DOPPLER								
AMA Especialidades Dr. Humberto Pascale Santa Cecilia	211	139 151,80%	187	139 134,53%	195	139 140,29%	593	417 142,21%
TOTAL	211	139 151,80%	187	139 134,53%	195	139 140,29%	593	417 142,21%
SERVIÇO: 0016 -APOIO DIAGNOSTICO/PRODUÇÃO: 6.02.02-Nº TESTE ERGOMETRICO								
AMA Especialidades Dr. Humberto Pascale Santa Cecilia	293	406 72,17%	210	406 51,72%	233	406 57,39%	736	1218 60,43%
TOTAL	293	406 72,17%	210	406 51,72%	233	406 57,39%	736	1218 60,43%
SERVIÇO: 0016 -APOIO DIAGNOSTICO/PRODUÇÃO: 6.02.03-Nº TESTE HOLTER								
AMA Especialidades Dr. Humberto Pascale Santa Cecilia	104	77 135,06%	92	77 119,48%	196	77 254,55%	392	231 169,70%
TOTAL	104	77 135,06%	92	77 119,48%	196	77 254,55%	392	231 169,70%
SERVIÇO: 0016 -APOIO DIAGNOSTICO/PRODUÇÃO: 6.02.07-Nº M.A.P.A								
AMA Especialidades Dr. Humberto Pascale Santa Cecilia	0	58 0,00%	29	58 50,00%	43	58 74,14%	72	174 41,38%
TOTAL	0	58 0,00%	29	58 50,00%	43	58 74,14%	72	174 41,38%
SERVIÇO: 0016 -APOIO DIAGNOSTICO/PRODUÇÃO: 6.02.10-Nº ELETTROENCEFALOGRAFIA								
AMA Especialidades Dr. Humberto Pascale Santa Cecilia	139	116 119,83%	100	116 86,21%	99	116 85,34%	338	348 97,13%
TOTAL	139	116 119,83%	100	116 86,21%	99	116 85,34%	338	348 97,13%
SERVIÇO: 0016 -APOIO DIAGNOSTICO/PRODUÇÃO: 6.02.11-Nº ULTRASSONOGRAFIA GERAL								
AMA Especialidades Dr. Humberto Pascale Santa Cecilia	379	420 90,24%	273	420 65,00%	248	420 59,05%	900	1260 71,43%
TOTAL	379	420 90,24%	273	420 65,00%	248	420 59,05%	900	1260 71,43%
SERVIÇO: 0016 -APOIO DIAGNOSTICO/PRODUÇÃO: 6.02.13-Nº ULTRASSONOGRAFIA COM DOPPLER (DOPPLER VASCULAR)								
AMA Especialidades Dr. Humberto Pascale Santa Cecilia	225	139 161,87%	230	139 165,47%	218	139 156,83%	673	417 161,39%
TOTAL	225	139 161,87%	230	139 165,47%	218	139 156,83%	673	417 161,39%

QUADRO 7.2 - RESUMO SADT

	Realizado	Previsto	%
ECOCARDIOGRAFIA COM E SEM DOPPLER	593	417	142,21%
Nº TESTE ERGOMETRICO	736	1218	60,43%
Nº TESTE HOLTER	392	231	169,70%
Nº M.A.P.A	72	174	41,38%
Nº ELETROENCEFALOGRAFIA	338	348	97,13%
Nº ULTRASSONOGRRAFIA GERAL	900	1260	71,43%
Nº ULTRASSONOGRRAFIA COM DOPPLER (DOPPLER VASCULAR)	673	417	161,39%

Comentários/Conclusão:

Destaca-se produção excedente para Ecocardiográfica, teste holter e USG com dopler vascular. Em que pese este excedente deve-se considerar que há linhas de exames que apresentaram resultados aquém do previsto. Indica-se a aplicação de descontos proporcionais às linhas de exames sem atingimento de metas, a saber: Teste ergométrico; M.A.P.A. e Ultrassonografia.

8- RAPS-REDE DE ATENÇÃO PSICOSSOCIAL:

8.1- QUADRO PRODUÇÃO CAPS:

UNIDADE	MAIO/17			JUNHO/17			JULHO/17			TRIMESTRE CORRIGIDO		
	Realizado	Previsto	%	Realizado	Previsto	%	Realizado	Previsto	%	Realizado	Previsto	%
SERVIÇO: 0005 - CAPS II ADULTO/PRODUÇÃO: 5.04.50 - Nº PACIENTE COM CADASTRO ATIVO CAPS (RASS)	371	300	123,67%	390	300	130,00%	407	300	135,67%	300	900	100,00%
CAPS Adulto III Sé	371	300	123,67%	390	300	130,00%	407	300	135,67%	300	900	100,00%
TOTAL	371	300	123,67%	390	300	130,00%	407	300	135,67%	300	900	100,00%
SERVIÇO: 0047 - CAPS III ALCOOL E DROGAS/PRODUÇÃO: 5.04.50 - Nº PACIENTE COM CADASTRO ATIVO CAPS (RASS)	324	300	108,00%	347	300	115,67%	325	300	108,33%	300	900	100,00%
CAPS Alcool e Drogas III Centro	324	300	108,00%	347	300	115,67%	325	300	108,33%	300	900	100,00%
CAPS Alcool e Drogas III Complexo Prates	416	390	106,67%	912	390	233,85%	962	390	246,67%	390	1170	100,00%
TOTAL	740	690	107,25%	1259	690	182,46%	1287	690	186,52%	690	2070	100,00%
SERVIÇO: 0020 - CAPS II INFANTIL/PRODUÇÃO: 5.04.50 - Nº PACIENTE COM CADASTRO ATIVO CAPS (RASS)	192	240	80,00%	373	240	155,42%	173	240	72,08%	173	605	84,03%
CAPS Infantil II Sé	192	240	80,00%	373	240	155,42%	173	240	72,08%	173	605	84,03%
TOTAL	1303	1230	105,93%	2022	1230	164,39%	1867	1230	151,79%	1163	3575	96,88%

8.2- QUADRO PRODUÇÃO UNIDADES DE ACOLHIMENTO ADULTO E INFANTIL

UNIDADE	MAIO/17			JUNHO/17			JULHO/17			TRIMESTRE CORRIGIDO		
	Realizado	Previsto	%	Realizado	Previsto	%	Realizado	Previsto	%	Realizado	Previsto	%
SERVIÇO: 0033 - UNIDADE DE ACOLHIMENTO ADULTO - TIPO I/PRODUÇÃO: 5.04.01 - Nº TOTAL ACOLHIDO DIA	9,68	10	96,80%	9,46	10	94,60%	9,12	10	91,20%	9,12	28,26	94,20%
Unidade de Acolhimento Adulto Cambuci II - Mista	9,68	10	96,80%	9,46	10	94,60%	9,12	10	91,20%	9,12	28,26	94,20%
TOTAL	9,68	10	96,80%	9,46	10	94,60%	9,12	10	91,20%	9,12	28,26	94,20%
SERVIÇO: 0033 - UNIDADE DE ACOLHIMENTO INFANTO-JUVENIL/PRODUÇÃO: 5.04.01 - Nº TOTAL ACOLHIDO DIA	4,23	10	42,30%	3,52	10	35,20%	5,42	10	54,20%	5,42	13,17	43,90%
Unidade de Acolhimento Adolescente Cambuci I - Mista	4,23	10	42,30%	3,52	10	35,20%	5,42	10	54,20%	5,42	13,17	43,90%
Unidade de Acolhimento Adolescente Cambuci III - Mista	2,61	10	26,10%	3,73	10	37,30%	3,19	10	31,90%	3,19	9,53	31,77%
TOTAL	6,84	20	34,20%	7,25	20	36,25%	8,61	20	43,05%	8,61	22,70	37,83%
TOTAL UNIDADE DE ACOLHIMENTO (Adulto e infanto-juvenil)	16,52	30	55,07%	16,71	30	55,70%	17,73	30	59,10%	17,22	50,96	56,62%

8.3 - Quadro Resumido RAPS

UNIDADE	Realizado	Previsto	%
CAPS Adulto III Sé	900	900	100,00%
CAPS Álcool e Drogas III Centro	900	900	100,00%
CAPS Álcool e Drogas III Complexo Prates	1170	1170	100,00%
CAPS Infantil II Sé	605	720	84,03%
TOTAL	3575	3690	96,88%
UNIDADE			
Unidade de Acolhimento Adulto Cambuci II - Mista	28,26	30	94,20%
Unidade de Acolhimento Adolescente Cambuci I - Mista	13,17	30	43,90%
Unidade de Acolhimento Adolescente Cambuci III - Mista	9,53	30	31,77%
TOTAL	50,96	90	56,62%

8.4 - Quadro Déficit Equipe Mínima

CATEGORIAS	JORNADA	UNIDADES	MAIO	JUNHO	JULHO
PSIQUIATRA	20	CAPS AD		0,5	0,5
PSICOLOGO	40	CAPS AD			01

Conclusões:

Observa-se ao longo do trimestre um numero de atendimentos no CAPS foram muito maiores do que o previsto em meta. Cabe avaliar se o dimensionamento está correto ou se ocorrem formas diferentes de anotar o registro de pacientes atendidos. Permanece a utilização abaixo da capacidade para as UA Adolescentes Cambuci I e III Mista. As unidades têm vagas reguladas pelo Município e dependem do encaminhamento das centrais de regulação do programa. Não há indicação de descontos.

B- URGENCIA E EMERGÊNCIA

9- QUADRO PRODUÇÃO AMA SÉ 24h; AMA PRATES E BORACEA 12h e PRONTO SOCORRO MUNICIPAL BARRA FUNDA.

a- Ama Boracea

Estab.Saúde-Cidade	mai/17	jun/17	jul/17	Total
5713870 AMA_12hs BORACEA	3933	3606	3397	10936
Total	3933	3606	3397	10936
Fonte: Ministério da Saúde/DATASUS/Sistema de Informação Ambulatorial - SIA				

b- Ama Prates

Estab.Saúde-Cidade	mai/17	jun/17	jul/17	Total
6964028 AMA_12hs COMPLEXO PRATES (ate Junho 2017 AMA 24hs)	3446	3649	3502	10597
Total	3446	3649	3502	10597
Fonte: Ministério da Saúde/DATASUS/Sistema de Informação Ambulatorial - SIA				

c- AMA Sé

Estab. Saúde-Cidade	mai/17	jun/17	jul/17	Total
5636469 AMA_24hs SE	14696	15141	14109	43946
Total	14696	15141	14109	43946
Fonte: Ministério da Saúde/DATASUS/Sistema de Informação Ambulatorial - SIA				

d- PS MUN BARRA FUNDA-ALVARO D DE ALMEIDA

Estab.Saúde-Cidade	mai/17	jun/17	jul/17	Total
4050320 PS MUN BARRA FUNDA- ALVARO D DE ALMEIDA	10575	10612	9936	31123
Total	10575	10612	9936	31123
Fonte: Ministério da Saúde/DATASUS/Sistema de Informação Ambulatorial - SIA				

QUADRO 9.2 - Resumo do apontamento de equipe mínima urgência emergência

CATEGORIAS	UNIDADES	MAIO	JUNHO	JULHO
MEDICO PEDIATRA	AMA SÉ		02	02
MEDICO CLINICO	AMA SÉ			01
MEDICO GO	AMA SÉ	04	04	03
MEDICO CLINICO	PSBF	01		

Conclusões :

Deverá incidir desconto dos profissionais não contratados e não há previsão descontos para produção.

10 - PONTUAÇÃO QUALIDADE:

O presente trimestre tomou por base a Matriz de Qualidade prevista no contrato

DESCRIÇÃO	MAIO	JUNHO	JULHO
Pontualidade na entrega dos relatórios mensais de prestação de contas assistenciais e financeiras - Q 1	20	20	20
Preenchimento de prontuários, nos seguintes aspectos: legibilidade, assinaturas, CID, exame físico. Q2	40 (5,54%)	40 (5,54%)	
Execução do Plano de Educação Permanente aprovado pela CRS Q3			
Proporção de crianças com até 12 (doze) meses de idade com calendário vacinal completo nas unidades gerenciadas no Contrato de Gestão Q4			
Proporção de gestantes que realizaram procedimentos básicos no pré-natal e puerpério nas unidades gerenciadas no Contrato de Gestão Q5			60 (48,18%)
Proporção de gestantes com 7 (sete) ou mais consultas de pré-natal realizadas nas unidades gerenciadas no Contrato de Gestão. Q6	40 (66,57%)	20 (63,95%)	
Entrega de relatório comentado das reclamações recebidas através das diferentes auditorias e SAU, e das providências adotadas - Q7		20 ATENDEU	
Funcionamento Conselho Gestor Q8			20 (97%)
Soma	60	80	40

Conclusão dos indicadores de qualidade: Os indicadores de Qualidade Q5 e Q 6 ligados a Saúde Materna no TRIMESTRE não atingiram a meta mínima, devendo incidir o desconto proporcional.

RELATÓRIO SUBSIDIÁRIO CTA RO23

CONTRATO DE GESTÃO: 023/2016 – Rede Assistencial da Supervisão Técnica de Saúde da Rede Assistencial da Supervisão Técnica de Saúde SÉ

Área de abrangência/Unidade: Sé /Santa Cecília.

Contratada: IABAS – INSTITUTO DE ATENÇÃO BÁSICA E AVANÇADA À SAÚDE

CTA: 5º. Trimestre do Contrato execução dos meses Agosto/Setembro e Outubro de 2017

Dados do Contrato de Gestão:

Data da assinatura: 21/04/2016

Início da execução: 01/05/2016

Termos aditivos publicados

Termo Aditivo nº 001/2016 –01/10/2015- Revisão de metas de saúde bucal conforme Portaria SMS 1400/2016 e adição de serviço de hospedagem e gestão técnica de hotéis do Programa de Braços Abertos

Termo Aditivo nº 002/2016 – 01/12/2016 – Alteração da cláusula contratual que trata da periodicidade de pagamento mensal das despesas de custeio

Termo Aditivo nº 003/2016 – 30/12/2016 – revisão do plano de trabalho com revisão de metas de várias unidades

Termo aditivo nº 001/2017 - 30/04/2017 - Prorrogação de 01/05 a 31/05/2017 e estabelece indicadores de qualidade para o mês de maio 2017

Termo aditivo nº 002/2017 - 28/05/2017 - Prorrogação de 01/06 a 30/06/2017 e estabelece indicadores de qualidade para o mês de junho 2017

Termo Aditivo nº 003/2017 – 15/07/2017 - Prorrogação de 01/07 a 31/08/2017 e estabelece indicadores de qualidade para os meses de julho e agosto 2017

Termo Aditivo nº 004/2017 – 30/09/2017- Prorrogação de 01/09 a 31/12/2017

1- Introdução

Trata-se de relatório que consiste em avaliar a qualidade e produtividade da produção assistencial em face do disposto no Contrato de Gestão nº 023 (Rede Assistencial da Supervisão Técnica de Saúde Sé), referente aos meses de **agosto/setembro/outubro de 2017**. A pontuação tomou por base os quadros apresentados nos anexos II (Parâmetros para Pagamento e Avaliação de Desempenho por Linha de Serviço) e V (Quadro de Equipe Mínima com respectiva produção esperada) do contrato e alterações do

**Secretaria Municipal da Saúde- Núcleo Técnico de
Contratação de Serviços de Saúde**

anexo II do Termo Aditivo 004/2017 . A avaliação da produção e desvios foi extraída dos registros apresentados nos relatórios de produção do Sistema Websaass, os quais foram conferidos e pareados aos demais bancos de dados da SMS pela equipe da STS/CRS. As avaliações tomaram com base o Manual de Acompanhamento de Contrato de Gestão Versão 2 de dezembro de 2016 conforme portaria 853/2016 publicada em DOC em 13/05/2016

A- Atenção Básica

- 1 - Avaliação da Produção ESF- quadro 1 - segundo profissionais/unidade meses agosto/setembro/outubro 2017.

**Secretaria Municipal da Saúde- Núcleo Técnico de
Contratação de Serviços de Saúde**

UNIDADE	equipes	AGOSTO/17				SETEMBRO/17				OUTUBRO/17				TRIMESTRE						
		Realizado	Previsão	%	avaliação corrigida	Realizado	Previsão	%	avaliação corrigida	Realizado	Previsão	%	avaliação corrigida	Realizado	Previsão	%				
SERVIÇO-0001 - ESF - ESTRATÉGIA SAÚDE DA FAMÍLIA/PRODUÇÃO: 1.01 - Nº CONSULTA MÉDICA ESF																				
UBS Bom Retiro - Dr. Octavio Augusto de Carvalho	5	1531	2080	73,61%	1531	73,61%	100,00%	1210	2080	58,17%	1210	58,17%	1210	2080	77,21%	1606	77,21%	4347	6240	69,66%
UBS Sã	6	1965	2496	78,73%	1965	78,73%	100,00%	1755	2496	70,31%	1755	70,31%	1755	2496	92,75%	2315	92,75%	6035	7488	80,60%
UBS Boracéia	4	1683	1664	101,14%	1664	100,00%	100,00%	1606	1664	96,51%	1606	96,51%	1664	1664	100,00%	1664	100,00%	4934	4934	99,84%
UBS República	6	1975	2496	79,13%	1975	79,13%	100,00%	1941	2496	77,76%	1941	77,76%	1941	2496	100,00%	2496	100,00%	6412	7488	85,63%
TOTAL		7154	8736	81,89%	7155	81,57%		6512	8736	74,54%	6512	74,54%	6512	8736	97,87%	8081	97,50%	21728	26208	82,91%
SERVIÇO-0001 - ESF - ESTRATÉGIA SAÚDE DA FAMÍLIA/PRODUÇÃO: 1.02 - Nº CONSULTA ENFERMEIRO ESF																				
UBS Bom Retiro - Dr. Octavio Augusto de Carvalho	5	859	760	111,93%	780	100,00%	100,00%	741	760	97,50%	741	97,50%	741	760	97,50%	720	92,31%	2241	2340	95,77%
UBS Sã	6	1120	916	122,16%	916	100,00%	100,00%	916	916	100,00%	916	100,00%	916	916	100,00%	916	100,00%	2828	2828	100,00%
UBS Boracéia	4	748	624	119,87%	624	100,00%	100,00%	624	624	100,00%	624	100,00%	624	624	100,00%	624	100,00%	1872	1872	100,00%
UBS República	6	906	916	98,80%	916	100,00%	100,00%	1009	916	109,93%	916	100,00%	916	916	100,00%	916	100,00%	2828	2828	100,00%
TOTAL		3713	3276	113,34%	3276	100,00%		3352	3276	102,31%	3352	98,81%	3352	3276	111,07%	3216	98,17%	9729	9828	98,99%
SERVIÇO-0001 - ESF - ESTRATÉGIA SAÚDE DA FAMÍLIA/PRODUÇÃO: 1.03 - Nº VD ACS ESF																				
UBS Bom Retiro - Dr. Octavio Augusto de Carvalho	5	6292	6000	104,87%	6000	100,00%	100,00%	5975	6000	99,58%	5975	99,58%	5975	6000	99,58%	5955	99,25%	17930	18000	99,61%
UBS Sã	6	7151	7200	99,32%	7151	99,32%	100,00%	6406	7200	88,97%	6406	88,97%	6406	7200	93,14%	6706	93,14%	20263	21600	93,81%
UBS Boracéia	4	5187	4800	108,06%	4800	100,00%	100,00%	4786	4800	99,71%	4786	99,71%	4786	4800	100,00%	4800	100,00%	14386	14400	99,90%
UBS República	6	7232	7200	100,44%	7200	100,00%	100,00%	6950	7200	96,53%	6950	96,53%	6950	7200	96,53%	6752	93,78%	20902	21600	96,77%
TOTAL		25862	25200	102,63%	25151	99,81%		24117	25200	95,70%	24117	95,70%	24117	25200	95,70%	24213	96,08%	73401	75600	97,20%
ATENDIMENTOS IND. OCIDENTE ESF																				
UBS Sã	1	245	216	113,43%	216	100,00%	100,00%	203	216	93,98%	203	93,98%	203	216	93,98%	216	100,00%	635	648	97,99%
UBS Boracéia	1	315	216	145,83%	216	100,00%	100,00%	304	216	140,74%	216	100,00%	216	216	100,00%	216	100,00%	648	648	100,00%
TOTAL		560	432	129,63%	432	100,00%		507	432	117,36%	419	96,99%	419	432	118,75%	432	100,00%	1283	1296	99,00%
SERVIÇO-0001 - ESF - ESTRATÉGIA SAÚDE DA FAMÍLIA/PRODUÇÃO: 1.05-03 - Nº PROCEDIMENTOS IND. EQUIPE ODONTO ESF																				
UBS Sã	1	937	756	123,94%	756	100,00%	100,00%	714	756	94,44%	714	94,44%	714	756	108,57%	756	100,00%	2226	2268	98,15%
UBS Boracéia	1	1166	756	154,23%	756	100,00%	100,00%	859	756	113,61%	756	100,00%	756	756	101,27%	756	100,00%	2258	2268	100,00%
TOTAL		2103	1512	139,09%	1512	100,00%		1573	1512	104,03%	1470	97,22%	1470	1512	103,67%	1512	100,00%	4484	4536	99,07%
SERVIÇO-0001 - ESF - ESTRATÉGIA SAÚDE DA FAMÍLIA/ Nº CONSULTA PSQUIATRA																				
UBS Boracéia	1	0	99	0,00%	0	0,00%	0,00%	0	99	0,00%	0	0,00%	0	99	0,00%	0	0,00%	0	297	0,00%
TOTAL		0	99	0,00%	0	0,00%		0	99	0,00%	0	0,00%	0	99	0,00%	0	0,00%	0	297	0,00%
SERVIÇO-0037 - ESF - ESTRATÉGIA SAÚDE DA FAMÍLIA/ Nº CONSULTA CLÍNICA GERAL																				
UBS República	1	111	263	42,21%	111	42,21%	100,00%	0	263	0,00%	0	0,00%	0	263	0,00%	0	0,00%	111	789	14,07%
TOTAL		111	263	42,21%	111	42,21%		0	263	0,00%	0	0,00%	0	263	0,00%	0	0,00%	111	789	14,07%
TOTAL LINHA SERVIÇO- ESTRATÉGIA SAÚDE DA FAMÍLIA		39503	39318	99,96%	37617	95,19%		36061	39518	91,25%	35755	90,48%	35755	39318	97,13%	37454	94,76%	110026	118554	93,46%

Quadro 1.2 - Resumo da linha ESF

	Realizado	Previsto	%
Nº CONSULTA MÉDICA ESF	21728	26208	82,91%
Nº CONSULTA ENFERMEIRO ESF	9729	9828	98,99%
Nº VISITAS AG. COM ESF	73481	75600	97,20%
ATEND. IND. ODONTO ESF	1283	1296	99,00%
PROCED. IND. ODONTO ESF	4494	4536	99,07%
Nº CONSULTA CLINICA GERAL	111	789	14,07%
Nº CONSULTA PSIQUIATRA	0	297	0,00%
TOTAL	110826	118554	93,48%

Quadro 1.3: Déficit de equipe mínima do período ESF:

CATEGORIAS	JORNADA	UNIDADES	agosto	setembro	outubro
MEDICO	40 H	BOM RETIRO	01		
ACS	40 H	UBS BORACEA			01
	40 H	REPUBLICA		01	02

Comentários/Conclusões:

A UBS República não está prestando atendimento em virtude de problemas com a estrutura física predial. Desde o final do mês de janeiro o teto do piso térreo caiu e a unidade. Os atendimentos desta unidade foram realocados provisoriamente para o setor vermelho Incor, na Várzea do Carmo, sito à Rua Leopoldo Miguez 327, com restrições no espaço de atendimento e no horário de funcionamento, o que explica a produção abaixo da média para as consultas médicas da ESF e do médico clínico geral.

A produção do médico psiquiatra UBS Boraceia esta zerada, pois o profissional esta atendendo no momento, por necessidade do território, no AMA E. Santa Cecilia, justificando o não atingimento de meta desta linha.

UBS Bom Retiro e UBS Sé na linha de consulta Médica o não atingimento esta relacionado a déficit de pessoal (férias + não contratação) no período.

A linha ESF apresentou resultado geral de **93,48%** da meta prevista não havendo indicação de descontos.

NASF

Quadro 1.4: Déficit de equipe mínima do período NASF:

CATEGORIAS	JORNADA	UNIDADES	agosto	setembro	outubro
MEDICO GO	20	REPUBLICA		01	01
MED GERIATRA	20	BOM RETIRO	01		01
MEDICO PSIQUIATRA	20	N SRA DO BRASIL	01	01	01

**Secretaria Municipal da Saúde- Núcleo Técnico de
Contratação de Serviços de Saúde**

		BORACEA	01	01	01
MÉDICO INFECTOLOGISTA	20	BORACEA	01	01	01
TERAPEUTA OCUPACIONAL	20	BOM RETIRO			01

Conclusão:

Os apontamentos de déficit de pessoal do NASF foram considerados para fins de descontos de pessoal e reflexo, não há acompanhamento de produção dessas equipes. Verificar em CTA outras observações.

Secretaria Municipal da Saúde- Núcleo Técnico de
Contratação de Serviços de Saúde

2- Atenção Básica: UBS Mista: QUADRO 2: Produção segundo profissionais/unidade: agosto/setembro/outubro 2017

UNIDADE	EQUIPE	AGOSTO/17		AGOSTO/17 corrigido		SETEMBRO/17		SETEMBRO/17 corrigido		OUTUBRO/17		OUTUBRO/17 corrigido		TRIMESTRE					
		Realizado	Previsão %	realizado corrigido	deficit	Realizado	Previsão %	realizado corrigido	ocorrência	%	Realizado	Previsão %	realizado corrigido	ocorrência	Realizado	Previsão %			
SERVICO:0037 - UBS MISTA /PRODUCAO: 30.01.02 - Nº CONSULTA MEDICA ESF																			
UBS Cambuci	3	1303	1248	104,41%	1248	100,00%	749	1248	60,02%	1116	1248	89,41%	1041	83,41%	3038	3744	81,14%		
UBS Humaitá	3	727	1248	58,25%	727	58,25%	938	1248	75,16%	938	75,16%	879	70,43%	879	70,43%	2544	3744	67,95%	
UBS Nossa Senhora do Brasil - Armando D'Ariente	3	1187	1248	95,11%	1187	95,11%	512	1248	41,03%	512	41,03%	738	59,13%	738	59,13%	2417	3744	65,05%	
TOTAL		3217	3744	85,92%	3162	84,45%	2199	3744	58,73%	2199	58,73%	2658	70,99%	2658	70,99%	8019	11232	71,35%	
SERVICO:0037 - UBS MISTA /PRODUCAO: 30.01.05 - Nº CONSULTA ENFERMEIRO ESF																			
UBS Cambuci	3	523	468	111,75%	468	100,00%	244	468	52,14%	244	52,14%	404	86,32%	404	86,32%	1116	1404	79,49%	
UBS Humaitá	3	564	468	120,51%	468	100,00%	337	468	72,01%	337	72,01%	503	107,48%	468	100,00%	1273	1404	90,67%	
UBS Nossa Senhora do Brasil - Armando D'Ariente	3	319	468	68,16%	319	68,16%	529	468	113,03%	468	100,00%	473	101,07%	468	100,00%	1255	1404	89,39%	
TOTAL		1406	1404	100,14%	1255	89,39%	1110	1404	79,06%	1049	74,72%	1380	98,29%	1340	95,44%	3644	4212	86,51%	
SERVICO:0037 - UBS MISTA /PRODUCAO: 30.01.06 - Nº VOLS ESF																			
UBS Cambuci	18	3689	3600	102,47%	3600	100,00%	3477	3600	96,58%	3477	96,58%	3659	101,64%	3600	100,00%	10677	10800	98,85%	
UBS Humaitá	18	3626	3600	100,72%	3600	100,00%	3881	3600	107,81%	3600	100,00%	3379	93,86%	3379	93,86%	10573	10800	97,85%	
UBS Nossa Senhora do Brasil - Armando D'Ariente	18	3628	3600	100,78%	3600	100,00%	3303	3600	91,75%	3303	91,75%	3170	88,06%	3170	88,06%	10073	10800	93,27%	
TOTAL		10943	10800	101,32%	10800	100,00%	10661	10800	98,71%	10380	96,11%	10208	94,52%	10149	93,97%	31339	32400	96,69%	
SERVICO:0037 - UBS MISTA /PRODUCAO: 30.01.07 - Nº ATENDIMENTO INDIVIDUAL ODONTOLOGICO ESF																			
UBS Humaitá	1	303	192	157,81%	192	100,00%	232	192	120,83%	192	100,00%	259	134,90%	192	100,00%	576	576	100,00%	
UBS Nossa Senhora do Brasil - Armando D'Ariente	1	284	216	131,48%	216	100,00%	233	216	107,87%	216	100,00%	235	109,26%	216	100,00%	648	648	100,00%	
TOTAL		587	408	143,87%	408	100,00%	465	408	113,97%	408	100,00%	494	121,08%	408	100,00%	1224	1224	100,00%	
SERVICO:0037 - UBS MISTA /PRODUCAO: 30.01.08 - Nº PROCEDIMENTO INDIVIDUAL EQUIPE COORDENADO ESF																			
UBS Humaitá	1	922	672	137,20%	672	100,00%	827	672	123,07%	672	100,00%	802	672	672	100,00%	2016	2016	100,00%	
UBS Nossa Senhora do Brasil - Armando D'Ariente	1	962	756	127,25%	756	100,00%	1435	756	188,61%	756	100,00%	1227	756	162,30%	756	100,00%	2268	2268	100,00%
TOTAL		1884	1428	131,93%	1428	100,00%	2262	1428	158,40%	1428	100,00%	2029	1428	142,09%	1428	100,00%	4284	4284	100,00%
SERVICO:0037 - UBS MISTA /PRODUCAO: 30.01.10 - Nº CONSULTA CLINICA GERAL																			
UBS Cambuci	3	897	789	113,69%	789	100,00%	869	789	110,14%	789	100,00%	613	77,69%	613	77,69%	2191	2367	92,56%	
UBS Humaitá	3	482	789	61,09%	482	61,09%	428	789	54,25%	428	54,25%	412	52,22%	412	52,22%	1322	2367	55,85%	
UBS Nossa Senhora do Brasil - Armando D'Ariente	4	949	1052	90,21%	949	90,21%	763	1032	73,53%	763	73,53%	707	1052	707	67,21%	2419	3156	76,65%	
TOTAL		2328	2630	88,52%	2220	84,41%	2060	2630	78,33%	1980	75,29%	1732	2630	65,86%	1732	65,86%	5932	7890	75,18%
SERVICO:0037 - UBS MISTA /PRODUCAO: 30.01.21 - Nº CONSULTA GO																			
UBS Cambuci	3	679	789	85,96%	679	85,96%	782	789	99,11%	782	99,11%	700	789	88,72%	700	88,72%	2161	2367	91,30%
UBS Humaitá	3	564	789	71,48%	564	71,48%	376	789	47,66%	376	47,66%	615	789	77,95%	615	77,95%	1555	2367	65,69%
UBS Nossa Senhora do Brasil - Armando D'Ariente	3	377	789	47,78%	377	47,78%	457	789	57,92%	457	57,92%	587	789	74,40%	587	74,40%	1421	2367	60,03%
TOTAL		1620	2367	68,44%	1620	68,44%	1615	2367	68,23%	1615	68,23%	1902	2367	80,35%	1902	80,35%	5137	7101	72,34%

Secretaria Municipal da Saúde- Núcleo Técnico de Contratação de Serviços de Saúde

SERVIÇO:0037-UBS MISTA/PRODUÇÃO:30.01.22- Nº CONSULTA PEDIATRIA		completo lançamento em dia (SICA)		pendente		pendente		pendente		pendente		pendente		pendente					
UBS Cambuci	3	546	789	69,20%	784	99,37%	550	789	69,71%	550	69,71%	581	789	73,64%	581	73,64%	1915	2367	80,90%
UBS Humaitá	2	237	526	45,06%	237	45,06%	181	526	34,41%	181	34,41%	215	526	40,87%	215	40,87%	633	1578	40,11%
UBS Nossa Senhora do Brasil - Armando D'Ariente	2	189	526	35,93%	189	35,93%	161	526	30,61%	161	30,61%	167	526	31,75%	167	31,75%	517	1578	32,76%
TOTAL		972	1841	52,80%	1210	65,73%	892	1841	48,45%	892	48,45%	963	1841	52,31%	963	52,31%	3065	5523	55,50%
SERVIÇO:0037-UBS MISTA/PRODUÇÃO:30.01.23- Nº CONSULTA PSQUIATRIA		completo lançamento em dia (SICA)		pendente		pendente		pendente		pendente		pendente		pendente					
UBS Cambuci	1	166	166	100,00%	166	100,00%	180	166	108,43%	166	100,00%	130	166	78,31%	130	78,31%	462	498	92,77%
UBS Humaitá	2	259	332	78,01%	259	78,01%	258	332	77,71%	258	77,71%	148	332	44,58%	148	44,58%	665	996	66,77%
UBS Nossa Senhora do Brasil - Armando D'Ariente	2	176	265	66,42%	176	66,42%	130	265	49,06%	130	49,06%	150	265	56,60%	150	56,60%	456	795	57,36%
TOTAL		601	763	78,77%	601	78,77%	568	763	74,44%	554	72,61%	428	763	56,09%	428	56,09%	1583	2289	69,16%
SERVIÇO:0037-UBS MISTA/PRODUÇÃO:30.01.70- Nº ATENDIMENTO IND. ODONTO C. BÁSICA		completo lançamento em dia (SICA)		pendente		pendente		pendente		pendente		pendente		pendente					
UBS Cambuci	1	278	288	96,53%	278	96,53%	288	288	100,00%	288	100,00%	259	288	89,93%	259	89,93%	825	864	95,49%
UBS Humaitá	1	296	288	102,78%	288	100,00%	292	288	101,39%	288	100,00%	347	288	120,49%	288	100,00%	864	864	100,00%
UBS Nossa Senhora do Brasil - Armando D'Ariente	1	330	288	114,58%	288	100,00%	309	288	107,29%	288	100,00%	334	288	115,97%	288	100,00%	864	864	100,00%
TOTAL		904	864	104,63%	854	98,84%	889	864	101,85%	864	100,00%	940	864	108,80%	835	96,64%	2553	2592	98,50%
SERVIÇO:0037-UBS MISTA/PRODUÇÃO:30.01.71- Nº PROCEDIMENTO IND. EQUIPE ODONTO BÁSICA		completo lançamento em dia (SICA)		pendente		pendente		pendente		pendente		pendente		pendente					
UBS Cambuci	2	890	1008	88,29%	890	88,29%	836	1008	82,94%	836	82,94%	1085	1008	107,64%	1008	100,00%	2734	3024	90,41%
UBS Humaitá	2	734	1008	72,82%	734	72,82%	827	1008	82,04%	827	82,04%	860	1008	85,32%	860	85,32%	2421	3024	80,06%
UBS Nossa Senhora do Brasil - Armando D'Ariente	2	1419	1008	140,77%	1008	100,00%	2021	1008	200,50%	1008	100,00%	2109	1008	209,23%	1008	100,00%	3024	3024	100,00%
TOTAL		3043	3024	100,63%	2632	87,04%	3684	3024	121,83%	2671	88,33%	4054	3024	134,06%	2876	95,11%	8179	9072	90,16%
TOTAL LINHA SERVIÇO - UBS MISTA		27505	29273	93,96%	26190	89,47%	26405	29273	90,20%	24040	82,17%	26788	29273	91,51%	24719	84,44%	74949	87819	85,34%

Quadro 2.2 - Resumo da linha UBS mista

	TRIMESTRE		
Nº CONSULTA MÉDICA ESF	8019	11232	71,39%
Nº CONSULTA ENFERMEIRO ESF	3644	4212	86,51%
Nº VISITAS AG. COM ESF	31329	32400	96,69%
ATEND. IND. ODONTO ESF	1.224	1.224	100,00%
PROCED. IND. ODONTO ESF	4.284	4.284	100,00%
Nº CONSULTA CLINICA GERAL	5.932	7.890	75,18%
Nº CONSULTA GO	5.137	7.101	72,34%
Nº CONSULTA PEDIATRA	3.065	5.523	55,50%
Nº CONSULTA PSIQUIATRA	1583	2289	69,16%
Nº ATENDIMENTO IND. ODONTO C. BÁSICA	2553	2592	98,50%
Nº PROCEDIMENTO IND. EQUIPE ODONTO BÁSICA	8179	9072	90,16%
TOTAL DA LINHA	74.949	87.819	85,34%

QUADRO 2.3 - Quadro 2.3: Déficit de equipe mínima do período UBS Mista

CATEGORIAS	UNIDADES	jornada	agosto	setembro	outubro
FONOAUDIOLOGO	CAMBUCCI	40			01

Comentários/Conclusões - UBS MISTA:

A produção geral desta linha ficou dentro do previsto para o trimestre: **(85,43%)**.

O não atingimento das metas nas consultas de Clínica Geral e Psiquiatria devem ser discutidos, pois, não se explica apenas pelo déficit de pessoal no período.

A baixa demanda para consulta pediátrica na região explica o indicador abaixo da meta. Discutir a necessidade de revisão da oferta.

Não há indicação de desconto.

3 - EMAD:

QUADRO 3. 1: PRODUÇÃO TRIMESTRE:

UNIDADE		AGOSTO/17			SETEMBRO/17			OUTUBRO/17			TRIMESTRE												
		Realizado	Previsto	%	realizado corrigido	%	deficit	Realizado	Previsto	%	realizado corrigido	%	deficit	diferença	Realizado	Previsto	%						
SERVIÇO: 0014 - ATENÇÃO DOMICILIAR - EMAD/EMAP/PRODUÇÃO: 12.02-4º PACIENTES ATIVOS EM ATEND. DOMICILIAR																							
UBS Sé	1	66	60	110,00%	60	100,00%		66	60	110,00%	60	100,00%		69	60	115,00%	60	100,00%		21	180	180	100,00%
TOTAL LINHA SERVIÇO EMAD/EMAP		66	60	110,00%	60	100,00%		66	60	110,00%	60	100,00%		69	60	115,00%	60	100,00%		21	180	180	100,00%

QUADRO 3.3 - Quadro 2.3: Déficit de equipe mínima do período UBS Mista

CATEGORIAS	UNIDADES	jornada	agosto	setembro	outubro
MÉDICO CLINICO GERAL	EMAD	20	01		

Comentários: Registra-se estabilidade no número de pacientes atendidos, conforme estabelecido em plano de trabalho. Segue apontamentos de déficit de pessoal. Não há indicação de descontos para a atividade/linha.

4- Programa Acompanhante de Idosos - PAI Produção, quadro 4.1:

UNIDADE	EQUIPE	AGOSTO/17			SETEMBRO/17			OUTUBRO/17			TRIMESTRE											
		Realizado	Previsto	%	realizado corrigido	%	deficit	Realizado	Previsto	%	realizado corrigido	%	deficit	Realizado	Previsto	%						
SERVIÇO: 0019 - PROGRAMA DE ACOMPANHANTE DE IDOSOS /PRODUÇÃO 18.01.01-4º DE IDOSOS EM ACOMPANHAMENTO																						
UBS Dr. Humberto Pascale - Santa Cecília	1	121	120	100,83%	120	100,00%		119	120	99,17%	119	99,17%		118	120	98,33%	118	98,33%		357	360	99,17%
UBS Nossa Senhora do Brasil - Armando O. Arienzo	1	116	120	96,67%	116	96,67%		115	120	95,83%	115	95,83%		114	120	95,00%	114	95,00%		345	360	95,83%
UBS Humaitá	1	120	120	100,00%	120	100,00%		117	120	97,50%	117	97,50%		115	120	96,67%	115	96,67%		353	360	98,06%
UBS Boraceia	1	116	120	96,67%	116	96,67%		115	120	95,83%	115	95,83%		115	120	95,83%	115	95,83%		345	360	96,11%
TOTAL LINHA SERVIÇO PAI		473	480	98,54%	472	98,33%		466	480	97,08%	466	97,08%		463	480	96,46%	463	96,46%		1401	1440	97,29%

Déficit Equipe Mínima, quadro 4.2:

A meta de produção foi atingida, **97,27%** conforme demonstrado no quadro 4.1, no quadro 4.2 segue déficit na equipe mínima.

UNIDADES	CATEGORIAS	JORNADA	agosto	setembro	outubro
PAI BORACEIA	MEDICO	20	01	01	
SANTA CECILIA	MEDICO	20		01	

5- REDE DE CUIDADOS DA PESSOA COM DEFICIÊNCIA - APD

QUADRO 5.1- PRODUÇÃO APD

UNIDADE	AGOSTO/17			SETEMBRO/17			OUTUBRO/17			TRIMESTRE		
	Realizado	Previsto	%	Realizado	Previsto	%	Realizado	Previsto	%	Realizado	Previsto	%
SERVIÇO: 0038 - ACOMPANHANTE COMUNITÁRIO DE PESSOA COM DEFICIÊNCIA/PRODUÇÃO: 70.04.01-Nº PACIENTE ACOMPANHADO PELO PROGRAMA APD												
CER III Sé	135	140	96,43%	136	140	97,14%	128	140	91,43%	399	420	95,00%
TOTAL	135	140	96,43%	136	140	97,14%	128	140	91,43%	399	420	95,00%
TOTAL LINHA SERVIÇO - REDE DE CUIDADOS DA PESSOA COM DEFICIÊNCIA												
	135	140	96,43%	136	140	97,14%	128	140	91,43%	399	420	95,00%

NOTA: Temos apontado no Websaass a meta de produção de 70 cadastros, entretanto o correto é de 140 cadastro, trata-se de duas equipes, aqui apresentamos o quadro 5.1 com este ajuste.

Conclusões:

Não foram apontados déficit na equipe.

Não existe indicação para descontos

**Secretaria Municipal da Saúde- Núcleo Técnico de
Contratação de Serviços de Saúde**

6-ATENÇÃO ESPECIALIZADA - AMA Especializada Humberto Pasqualli (Santa Cecilia) -QUADRO 6.1

UNIDADE	Equipe	AGOSTO/17		AGOSTO/17 CORRIGIDO		SETEMBRO/17		SETEMBRO/17 CORRIGIDO		OUTUBRO/17		OUTUBRO/17 CORRIGIDO		TRIMESTRE				
		Realizado	Previsto	%	realizado corrigido	%	Realizado	Previsto	%	realizado corrigido	%	Realizado	Previsto	%	Realizado	Previsto	%	
SERVICO:0003-AMA ESPECIALIDADES/PRODUÇÃO:3.40.01-AN CONSULTA ANGIOLOGIA																		
AMA Especialidades Dr. Humberto Pascale e Santa Cecilia	4	503	460	109,35%	460	100,00%	460	460	100,00%	460	460	100,00%	460	460	100,00%	1380	1380	100,00%
TOTAL		503	460	109,35%	460	100,00%	460	460	100,00%	460	460	100,00%	460	460	100,00%	1380	1380	100,00%
SERVICO:0003-AMA ESPECIALIDADES/PRODUÇÃO:3.40.02-AN CONSULTA CARDIOLOGIA																		
AMA Especialidades Dr. Humberto Pascale e Santa Cecilia	7	714	805	88,70%	714	88,70%	687	805	85,34%	687	805	85,34%	741	805	92,05%	2142	2415	88,70%
TOTAL		714	805	88,70%	714	88,70%	687	805	85,34%	687	805	85,34%	741	805	92,05%	2142	2415	88,70%
SERVICO:0003-AMA ESPECIALIDADES/PRODUÇÃO:3.40.04-AN CONSULTA ENDOCRINOLOGIA																		
AMA Especialidades Dr. Humberto Pascale e Santa Cecilia	6	765	690	110,87%	690	100,00%	640	690	92,75%	640	690	92,75%	402	690	58,26%	1732	2070	83,67%
TOTAL		765	690	110,87%	690	100,00%	640	690	92,75%	640	690	92,75%	402	690	58,26%	1732	2070	83,67%
SERVICO:0003-AMA ESPECIALIDADES/PRODUÇÃO:3.40.08-AN CONSULTA NEUROLOGIA																		
AMA Especialidades Dr. Humberto Pascale e Santa Cecilia	6	658	633	110,27%	633	100,00%	338	633	53,40%	338	633	53,40%	583	633	92,10%	1554	1899	81,83%
TOTAL		658	633	110,27%	633	100,00%	338	633	53,40%	338	633	53,40%	583	633	92,10%	1554	1899	81,83%
SERVICO:0003-AMA ESPECIALIDADES/PRODUÇÃO:3.40.09-AN CONSULTA OFTALMOLOGIA																		
AMA Especialidades Dr. Humberto Pascale e Santa Cecilia	2	202	230	87,83%	202	87,83%	222	230	0,00%	222	230	0,00%	175	230	76,09%	599	690	86,81%
TOTAL		202	230	87,83%	202	87,83%	222	230	0,00%	222	230	0,00%	175	230	76,09%	599	690	86,81%
SERVICO:0003-AMA ESPECIALIDADES/PRODUÇÃO:3.40.10-AN CONSULTA ORTOPIEDIA																		
AMA Especialidades Dr. Humberto Pascale e Santa Cecilia	12	1339	1380	97,03%	1339	97,03%	1222	1380	88,55%	1222	1380	88,55%	1105	1380	80,07%	3666	4140	88,55%
TOTAL		1339	1380	97,03%	1339	97,03%	1222	1380	88,55%	1222	1380	88,55%	1105	1380	80,07%	3666	4140	88,55%
SERVICO:0003-AMA ESPECIALIDADES/PRODUÇÃO:3.40.12-AN CONSULTA PNEUMOLOGIA																		
AMA Especialidades Dr. Humberto Pascale e Santa Cecilia	2	108	115	93,91%	108	93,91%	153	115	133,04%	115	115	100,00%	107	115	93,04%	330	345	95,65%
TOTAL		108	115	93,91%	108	93,91%	153	115	133,04%	115	115	100,00%	107	115	93,04%	330	345	95,65%
SERVICO:0003-AMA ESPECIALIDADES/PRODUÇÃO:3.40.14-AN CONSULTA REUMATOLOGIA																		
AMA Especialidades Dr. Humberto Pascale e Santa Cecilia	2	671	575	116,70%	575	100,00%	534	575	92,87%	534	575	92,87%	668	575	116,17%	1684	1725	97,62%
TOTAL		671	575	116,70%	575	100,00%	534	575	92,87%	534	575	92,87%	668	575	116,17%	1684	1725	97,62%
SERVICO:0003-AMA ESPECIALIDADES/PRODUÇÃO:3.40.15-AN CONSULTA UROLOGIA																		
AMA Especialidades Dr. Humberto Pascale e Santa Cecilia	4	456	460	99,13%	456	99,13%	515	460	111,96%	460	460	100,00%	467	460	101,52%	1376	1380	99,71%
TOTAL		456	460	99,13%	456	99,13%	515	460	111,96%	460	460	100,00%	467	460	101,52%	1376	1380	99,71%
SERVICO:0003-AMA ESPECIALIDADES/PRODUÇÃO:3.40.18-AN CONSULTA INFECTOLOGIA																		
AMA Especialidades Dr. Humberto Pascale e Santa Cecilia	1	83	115	72,17%	83	72,17%	97	115	84,35%	97	115	84,35%	87	115	75,65%	267	345	77,39%
TOTAL		83	115	72,17%	83	72,17%	97	115	84,35%	97	115	84,35%	87	115	75,65%	267	345	77,39%
SERVICO:0003-AMA ESPECIALIDADES/PRODUÇÃO:3.40.19-AN CONSULTA NEUROLOGIA INFANTIL																		
AMA Especialidades Dr. Humberto Pascale e Santa Cecilia	1	111	115	96,52%	111	96,52%	128	115	111,30%	115	115	100,00%	0	115	0,00%	226	345	65,51%
TOTAL		111	115	96,52%	111	96,52%	128	115	111,30%	115	115	100,00%	0	115	0,00%	226	345	65,51%
SERVICO:0003-AMA ESPECIALIDADES/PRODUÇÃO:3.40.22-AN CONSULTA PROCTOLOGIA																		
AMA Especialidades Dr. Humberto Pascale e Santa Cecilia	1	137	115	119,13%	115	100,00%	97	115	84,35%	97	115	84,35%	93	115	80,87%	305	345	88,41%
TOTAL		137	115	119,13%	115	100,00%	97	115	84,35%	97	115	84,35%	93	115	80,87%	305	345	88,41%
SERVICO:0003-AMA ESPECIALIDADES/PRODUÇÃO:3.40.19-AN CONSULTA PNEUMOLOGIA INFANTIL																		
AMA Especialidades Dr. Humberto Pascale e Santa Cecilia	1	136	115	118,26%	115	100,00%	99	115	86,09%	99	115	86,09%	99	115	86,09%	313	345	90,72%
TOTAL		136	115	118,26%	115	100,00%	99	115	86,09%	99	115	86,09%	99	115	86,09%	313	345	90,72%
TOTAL LINHA SERVIÇO-AMA ESPECIALIDADES		5923	5808	101,98%	5601	96,44%	5182	5808	89,39%	5086	5808	87,57%	4887	5808	84,14%	15574	17424	89,38%

Quadro 6.2 - Resumo da linha AMA Especialidade:

ESPECIALIDADES – Número de Consultas	Realizado	Previsto	%
CONSULTA ANGIOLOGIA	1380	1380	100,00%
CONSULTA CARDIOLOGIA	2142	2415	88,70%
CONSULTA ENDOCRINOLOGIA	1732	2070	83,67%
CONSULTA NEUROLOGIA	1554	1899	81,83%
CONSULTA OFTALMOLOGIA	599	690	86,81%
CONSULTA ORTOPEDIA	3666	4140	88,55%
CONSULTA PNEUMOLOGIA	330	345	95,65%
CONSULTA REUMATOLOGIA	1684	1725	97,62%
CONSULTA UROLOGIA	1376	1380	99,71%
CONSULTA INFECTOLOGIA	267	345	77,39%
CONSULTA NEUROLOGIA INFANTIL	226	345	65,51%
CONSULTA PROCTOLOGIA	305	345	88,41%
CONSULTA PNEUMOLOGIA INFANTIL	313	345	90,72%
	15574	17424	89,38%

A produção geral desta linha ficou dentro do previsto para o trimestre: **(89,38%)**. Não registramos déficit na equipe mínima, não há indicação de descontos.

Notas: O do profissional Infectologista tem atendido com exclusividade ao programa de Hepatite atendendo demanda do território de COVIS/SUVIS, apresentando uma produção de 73,11%.

Na especialidade Neurologia registramos férias de 30 dias no mês de setembro o que justifica o não atingimento na linha. Cabe discutir a especialidade Endocrinologia com produção abaixo do esperado e não justificado exclusivamente pelo déficit de pessoal.

7- SERVIÇO DE APOIO DIAGNÓSTICO – SADT

QUADRO 7.1: PRODUÇÃO

**Secretaria Municipal da Saúde- Núcleo Técnico de
Contratação de Serviços de Saúde**

UNIDADE	AGOSTO/17		SETEMBRO/17		OUTUBRO/17		TRIMESTRE	
	Realizado	Previsto %	Realizado	Previsto %	Realizado	Previsto %	Realizado	Previsto %
SERVIÇO: 0016 - APOIO DIAGNOSTICO/PRODUÇÃO: 6.02.01-Nº ECOCARDIOGRAFIA COM ESEM DOPPLER AMA Especialidades Dr. Humberto Pascale Santa Cecilia	201	139 144,60%	195	139 140,29%	267	139 192,09%	663	417 158,99%
TOTAL	201	139 144,60%	195	139 140,29%	267	139 192,09%	663	417 158,99%
SERVIÇO: 0016 - APOIO DIAGNOSTICO/PRODUÇÃO: 6.02.02-Nº TESTE ERGOMETRICO AMA Especialidades Dr. Humberto Pascale Santa Cecilia	345	406 84,98%	363	406 89,41%	388	406 95,57%	1096	1218 89,98%
TOTAL	345	406 84,98%	363	406 89,41%	388	406 95,57%	1096	1218 89,98%
SERVIÇO: 0016 - APOIO DIAGNOSTICO/PRODUÇÃO: 6.02.03-Nº TESTE HOLTER AMA Especialidades Dr. Humberto Pascale Santa Cecilia	102	77 132,47%	88	77 114,29%	76	77 98,70%	266	231 115,15%
TOTAL	102	77 132,47%	88	77 114,29%	76	77 98,70%	266	231 115,15%
SERVIÇO: 0016 - APOIO DIAGNOSTICO/PRODUÇÃO: 6.02.07-Nº M.A.P.A AMA Especialidades Dr. Humberto Pascale Santa Cecilia	23	58 39,66%	53	58 91,38%	30	58 51,72%	106	174 60,92%
TOTAL	23	58 39,66%	53	58 91,38%	30	58 51,72%	106	174 60,92%
SERVIÇO: 0016 - APOIO DIAGNOSTICO/PRODUÇÃO: 6.02.10-Nº ELETROENCEFALOGRAFIA AMA Especialidades Dr. Humberto Pascale Santa Cecilia	127	116 109,48%	102	116 87,93%	79	116 68,10%	308	348 88,51%
TOTAL	127	116 109,48%	102	116 87,93%	79	116 68,10%	308	348 88,51%
SERVIÇO: 0016 - APOIO DIAGNOSTICO/PRODUÇÃO: 6.02.11-Nº ULTRASSONOGRAFIA GERAL AMA Especialidades Dr. Humberto Pascale Santa Cecilia	182	420 43,33%	233	420 55,48%	110	420 26,19%	525	1260 41,67%
TOTAL	182	420 43,33%	233	420 55,48%	110	420 26,19%	525	1260 41,67%
SERVIÇO: 0016 - APOIO DIAGNOSTICO/PRODUÇÃO: 6.02.13-Nº ULTRASSONOGRAFIA COM DOPPLER (DOPPLER VASCULAR) AMA Especialidades Dr. Humberto Pascale Santa Cecilia	165	139 118,71%	183	139 131,65%	152	139 109,35%	500	417 119,90%
TOTAL	165	139 118,71%	183	139 131,65%	152	139 109,35%	500	417 119,90%

QUADRO 7.2 - RESUMO SADT

	Realizado	Previsto	%
ECOCARDIOGRAFIA COM E SEM DOPPLER	663	417	158,99%
Nº TESTE ERGOMETRICO	1096	1218	89,98%
Nº TESTE HOLTER	266	231	115,15%
Nº M.A.P.A	106	174	60,92%
Nº ELETROENCEFALOGRAFIA	308	348	88,51%
Nº ULTRASSONOGRAFIA GERAL	525	1260	41,67%
Nº ULTRASSONOGRAFIA COM DOPPLER (DOPPLER VASCULAR)	500	417	119,90%

Comentários/Conclusão:

Destaca-se produção excedente para Ecocardiografia, teste holter e USG com dopler vascular. Em que pese este excedente deve-se considerar que há linhas de exames que apresentaram resultados aquém do previsto. Indica-se a aplicação de descontos proporcionais às linhas de exames sem atingimento de metas a saber: M.A.P.A. e Ultrassonografia.

Secretaria Municipal da Saúde- Núcleo Técnico de
Contratação de Serviços de Saúde

8- RAPS-REDE DE ATENÇÃO PSICOSSOCIAL:

8.1 QUADRO PRODUÇÃO CAPS:

UNIDADE	AGOSTO/17			SETEMBRO/17			OUTUBRO/17			TRIMESTRE CORRIGIDO		
	Realizado	Previsão	%	Realizado	Previsão	%	Realizado	Previsão	%	Realizado	Previsão	%
SERVICO:0005 - CAPS II ADULTO/PRODUCAO:5.04.50 - Nº PACIENTE COM CADASTRO ATIVO CAPS (RASS)	380	300	126,67%	380	300	126,67%	395	300	131,67%	900	900	100,00%
CAPS Adulto III Sê	380	300	126,67%	380	300	126,67%	395	300	131,67%	900	900	100,00%
TOTAL	380	300	126,67%	380	300	126,67%	395	300	131,67%	900	900	100,00%
SERVICO:0047 - CAPS III ALCOOL E DROGAS/PRODUCAO:5.04.50 - Nº PACIENTE COM CADASTRO ATIVO CAPS (RASS)	280	300	93,33%	295	300	98,33%	363	300	121,00%	900	900	100,00%
CAPS Alcool e Drogas III Centro	280	300	93,33%	295	300	98,33%	363	300	121,00%	900	900	100,00%
CAPS Alcool e Drogas III Complexo Prates	1076	390	275,90%	1144	390	293,33%	1103	390	282,82%	1170	1170	100,00%
TOTAL	1356	690	196,52%	1439	690	208,55%	1466	690	212,46%	2070	2070	100,00%
SERVICO:0020 - CAPS II INFANTIL/PRODUCAO:5.04.50 - Nº PACIENTE COM CADASTRO ATIVO CAPS (RASS)	220	240	91,67%	195	240	81,25%	193	240	80,42%	608	720	84,44%
CAPS Infantil III Sê	220	240	91,67%	195	240	81,25%	193	240	80,42%	608	720	84,44%
TOTAL	1956	1230	159,02%	2014	1230	163,74%	2054	1230	166,99%	3578	3690	96,96%

8.2 QUADRO PRODUÇÃO UNIDADES DE ACOLHIMENTO ADULTO E INFANTIL

UNIDADE	AGOSTO/17			SETEMBRO/17			OUTUBRO/17			TRIMESTRE CORRIGIDO		
	Realizado	Previsão	%	Realizado	Previsão	%	Realizado	Previsão	%	Realizado	Previsão	%
SERVICO:0033 - UNIDADE DE ACOLHIMENTO ADULTO - TIPO /PRODUCAO:5.04.01 - Nº TOTAL ACOLOHIDO DIA	9,68	10	96,80%	9,34	10	93,40%	9,5	10	95,00%	28,52	30	95,07%
Unidade de Acolhimento Adulto Cambuci II - Mista	9,68	10	96,80%	9,34	10	93,40%	9,5	10	95,00%	28,52	30	95,07%
TOTAL	9,68	10	96,80%	9,34	10	93,40%	9,5	10	95,00%	28,52	30	95,07%
SERVICO:0033 - UNIDADE DE ACOLHIMENTO INFANTIL-JUVENIL/PRODUCAO:5.04.01 - Nº TOTAL ACOLOHIDO DIA	4,23	10	42,30%	4,43	10	44,30%	4	10	40,00%	12,66	30	42,20%
Unidade de Acolhimento Adolescente Cambuci I - Mista	4,23	10	42,30%	4,43	10	44,30%	4	10	40,00%	12,66	30	42,20%
Unidade de Acolhimento Adolescente Cambuci III - Mista	2,61	10	26,10%	0,73	10	7,30%	0,73	10	7,30%	3,8	30	12,67%
TOTAL	6,84	20	34,20%	5,16	20	25,80%	5,16	20	25,80%	16,46	60	27,43%
TOTAL UNIDADE DE ACOLHIMENTO (Adulto e Infanto-Juvenil)	16,52	30	55,07%	14,5	30	48,33%	14,5	30	48,33%	44,98	90	50,00%

8.3 - Quadro Resumido CAPS

UNIDADE	Realizado	Previsto	%
CAPS Adulto III Sé	900	900	100,00%
CAPS Álcool e Drogas III Centro	900	900	100,00%
CAPS Álcool e Drogas III Complexo Prates	1170	1170	100,00%
CAPS Infantil II Sé	605	720	84,03%
TOTAL	3575	3690	96,88%

8.4 - Quadro Resumido UAA E UAIs

UNIDADE	Realizado	Previsto	%
Unidade de Acolhimento Adulto Cambuci II - Mista	28,52	30	95,07%
Unidade de Acolhimento Adolescente Cambuci I - Mista	12,66	30	42,20%
Unidade de Acolhimento Adolescente Cambuci III - Mista	7,14	30	23,80%
TOTAL	48,32	90	53,69%

8.6 - Quadro Déficit Equipe Mínima

UNIDADES	CATEGORIAS	JORNADA	agosto	setembro	outubro
CAPS AD	PSIQUIATRA	20	0,5		
	MÉDICO CLINICO	20		01	
	TERAPEUTA OCUPACIONAL	30		01	
	PSICOLOGO	40			
CAPS INFANTIL	ASSISTENTE SOCIAL	30	1	01	01
	EDUCADOR FISICO	40		01	01
	PSICOLOGO	40			01
	TERAPEUTA OCUPACIONAL	30			01
	ENFERMEIRO	40		02	02
	PSIQUIATRA	20		01	01
CAPS ADULTO III	PSIQUIATRA	20		03	01
	TERAPEUTA OCUPACIONAL	30		01	01
	ASSISTENTE SOCIAL	30		01	01
	ENFERMEIRO	40		02	02
	PSICOLOGO	40		01	01

Conclusões:

Não há indicação de descontos. Observa-se ao longo do trimestre um numero de atendimentos no CAPS foram muito maiores do que o previsto em meta. Cabe avaliar se o dimensionamento está correto ou se ocorrem formas diferentes de anotar o registro de pacientes atendidos.

No TA 004/2017 publicado em 30/09/2017, temos a transformação do CAPS Infantil II para CAPS Infantil III e do CAPS Adulto II Sé em CAPS Adulto III Sé. Para a transformação do CAPS Adulto havia necessidade de adequações físicas na estrutura do prédio antes da contratação da complementação da equipe mínima.

Para a transformação do CAPS Infantil havia necessidade de locação e adequação de imóvel na região antes da contratação da complementação da equipe mínima.

No quadro 8.6 apresentamos o quadro de déficit de equipe mínima.

UAI E UAA

Quanto às unidades de acolhimento Infanto-Juvenil a produção abaixo da meta ocorre devido às vagas serem regulada para o Município e a demanda no período foi muito abaixo da média.

B- URGENCIA E EMERGÊNCIA

9- QUADRO PRODUÇÃO AMA SÉ 24h; AMA PRATES E BORACEA 12h e PRONTO SOCORRO MUNICIPAL BARRA FUNDA

B- URGENCIA E EMERGÊNCIA

9- QUADRO 9.1 PRODUÇÃO AMA SÉ 24h; AMA PRATES E BORACEA 12h e PRONTO SOCORRO MUNICIPAL BARRA FUNDA

Unidade	Descrição Produção	AGOSTO			OUTUBRO		
		Qtde. Realiz.	SETEMBRO	Qtde. Realiz.	SETEMBRO	Qtde. Realiz.	OUTUBRO
PS BARRA FUNDA	Nº ATENDIMENTO URGÊNCIA MÉDICO	10.451	10.885	10.942			
AMA 24 H SÉ	Nº ATENDIMENTO URGÊNCIA MÉDICO	15.174	15.514	15.301			
AMA 12 H BORACEA	Nº ATENDIMENTO URGÊNCIA MÉDICO	3.674	3.815	3.621			
AMA 12 H PRATES	Nº ATENDIMENTO URGÊNCIA MÉDICO	3.723	3.684	3.629			
TOTAL		33.022	33.898	33.493			

QUADRO 9.2 - Resumo do apontamento de equipe mínima urgência emergência

CATEGORIAS	UNIDADES	AGOSTO	SETEMBRO	OUTUBRO
MEDICO PEDIATRA	AMA SÉ	02		01
MEDICO CLINICO	AMA SÉ	01		
MEDICO GO	AMA SÉ	03	02	04

Conclusões:

Deverá incidir desconto dos profissionais não contratados e não há previsão descontos para produção.

10 - PONTUAÇÃO QUALIDADE:

O presente trimestre tomou por base a Matriz de Qualidade prevista no contrato

**Secretaria Municipal da Saúde- Núcleo Técnico de
Contratação de Serviços de Saúde**

DESCRIÇÃO	AGOSTO	SETEMBRO	OUTUBRO
Pontualidade na entrega dos relatórios mensais de prestação de contas assistenciais e financeiras - Q1	20	20	20
Preenchimento de prontuários, nos seguintes aspectos: legibilidade, assinaturas, CID, exame físico. Q2		97,32% (40)	
Execução do Plano de Educação Permanente aprovado pela CRS Q3			
Proporção de crianças com até 12 (doze) meses de idade com calendário vacinal completo nas unidades gerenciadas no Contrato de Gestão Q4	6,81% (60)		
Proporção de gestantes que realizaram procedimentos básicos no pré-natal e puerpério nas unidades gerenciadas no Contrato de Gestão Q5			57,08%(60)
Proporção de gestantes com 7 (sete) ou mais consultas de pré-natal realizadas nas unidades gerenciadas no Contrato de Gestão. Q6		70,39% (20)	
Entrega de relatório comentado das reclamações recebidas através das diferentes auditorias e SAU, e das providências adotadas - Q7	ATENDEU (20)	ATENDEU(20)	
Funcionamento Conselho Gestor Q8			90,91%(20)
Soma	100	80	40

**Secretaria Municipal da Saúde- Núcleo Técnico de
Contratação de Serviços de Saúde**

Conclusão dos indicadores de qualidade: Os indicadores de Qualidade Q5 e Q 6 ligados a Saúde Materna no TRIMESTRE não atingiram a meta mínima, devendo incidir o desconto proporcional



APÊNDICE À ATA REUNIÃO ORDINÁRIO DA COMISSÃO TÉCNICA DE ACOMPANHAMENTO DO CONTRATO DE GESTÃO R 023 DA REDE ASSISTENCIAL DA COORDENADORIA REGIONAL/STS – CENTRO – ORGANIZAÇÃO SOCIAL – INSTITUTO DE ATENÇÃO BÁSICA E AVANÇADA A SAÚDE - IABAS.

Acréscimo à ATA da reunião ocorrida em 26/04/2018: Conclusões sobre a avaliação do indicador de produção para UBS MISTA -3º. TRIMESTRE DA EXECUÇÃO (período de fevereiro a março de 2017).

Conforme previsto em encaminhamentos da reunião da CTA do CG 023 (ver fls.03 e 4), em atenção ao recurso apresentado pela Organização Social INSTITUTO DE ATENÇÃO BÁSICA E AVANÇADA A SAÚDE – IABAS em ofício de número 143/2018 (ANEXO 1) Recurso de CTA de avaliação da produção das unidades Mistas referente ao 3º. Trimestre de execução do contrato 023/2016, a Coordenadoria Regional de Saúde e Supervisão Técnica de Saúde do Centro apresentou as seguintes considerações conforme folha de informação do processo 2015-0.229.383-4 (ANEXO 2):

A STS/Coordenadoria Centro acatou as justificativas para a odontologia e ginecologia procedendo ao zeramento da linha e realizando recálculos da produção que mesmo com esses procedimentos permaneceu com resultados abaixo do mínimo aceitável;

Em relação à alegação referente aos gerentes das unidades a STS/Coordenadoria Centro considerou improcedentes os argumentos apresentados pela Organização Social. Considerou que os referidos profissionais possuíam experiência no gerenciamento das unidades citadas, não negligenciando os aspectos do acompanhamento assistencial ligado à produtividade.


Considerando a reanálise procedida pelos Membros da CTA responsáveis pelo acompanhamento direto da execução e em vista do recurso apresentado pela Organização Social, concluiu-se que a linha não atingiu os resultados mínimos esperados para o período reiterando a aplicação dos descontos contratuais previstos.

Luzia Aparecida Oliveira - R5821973

Membro CTA – CPCS/SMS - G (NTCSS/SMS)

ANEXO - 1

RECURSO – IABAS OFÍCIO 143/2018



IABAS

Ofício nº 143/2018/IABAS-SP

São Paulo, 4 de maio de 2018.

À Coordenadoria Regional de Saúde Centro

A/C: Sra Coordenadora Rosana Ferro

C/C: Luzia Aparecida Oliveira – Núcleo Técnico

Rua Albuquerque Lins, n. 40 – Santa Cecília

São Paulo/SP

Ref.: Recurso de CTA de avaliação da produção das unidades Mistas referente ao 3º trimestre do 1º ano de execução do contrato 023/2016

○ **INSTITUTO DE ATENÇÃO BÁSICA E AVANÇADA À SAÚDE - IABAS**, pessoa jurídica de direito privado, Organização Social qualificada no Município de São Paulo/SP, inscrito no CNPJ sob o nº 09.652.823/0003-38, com endereço na Av. Paulista, 1.294, 11º andar, Bela Vista - São Paulo/SP, vem por meio deste, solicitar recurso de avaliação de CTA.

No dia 26 do mês de abril último, foi realizada reunião da Comissão Técnica de Avaliação – CTA, para avaliação do contrato 023/2016, referente aos 3º e 4º trimestres do primeiro ano de execução do contrato de gestão e 1º trimestre do segundo ano deste mesmo contrato.

Av. Luiz Carlos Prestes, 350 – Loja C – Salas 111 a 115
Barra da Tijuca – Rio de Janeiro – RJ CEP 22775-055
Tel.: (021) 3550-3300

Av Paulista, 1.294 – 11º. Andar Cj 11 A
Bela Vista - São Paulo, SP - CEP 1310-915
Tel.: (011) 3251-0487





Entre os vários quesitos de produção e qualidade avaliados, ficou em suspenso a avaliação da produção da linha de serviços de unidades mistas, referente ao 3º trimestre do primeiro ano de execução do contrato. Referente a esta avaliação, vimos mui respeitosamente apresentar recurso, com a argumentação que segue.

As unidades da linha de serviço “UBS’s mistas”, são compostas pelas unidades UBS Humaitá, UBS Nossa Senhora do Brasil e UBS Cambuci. Estas três unidades, quando da assunção do contrato pelo IABAS, eram gerenciadas por profissionais estatutários da Secretaria Municipal de Saúde.

Na oportunidade, nos foi solicitado pela Coordenadoria de Saúde Centro do período que estas três gestoras fossem mantidas nas respectivas unidades, pedido que foi prontamente atendido pelo Instituto.

Desde a fase inicial dos trabalhos nesta linha de serviço tivemos problemas de alcançar as metas produtivas estabelecidas em contrato, pois não tínhamos gerência total das unidades, que reproduziam práticas antigas de gestão, com inúmeros acordos pessoais não condizentes com a prática estabelecida pelo IABAS nas outras unidades gerenciadas por profissionais contratados pelo Instituto.

O reconhecimento desta situação veio na avaliação dos dois primeiros trimestres desta linha, onde foi acatada a argumentação de que o não controle total da unidade foi fator decisivo para o não atendimento das metas contratuais. Este reconhecimento está registrado na ata de avaliação destes trimestres realizada no ano de 2017.



Quando da entrada da nova Coordenadora de Saúde Centro, imediatamente quando tomou pé desta situação, a mesma nos solicitou que fizesse a troca das gestoras destas unidades por profissionais do Instituto. E assim procedemos. Realizamos processo de seleção para o preenchimento destes cargos e tão logo os profissionais foram aprovados, procedemos a substituição dos mesmos à saber:

UBS Humaitá – 13/2/2017

UBS Cambuci – 20/2/2017

UBS Nossa Senhora do Brasil - 20/2/2017


Importantíssimo salientar que o trimestre em avaliação se iniciou no mês de fevereiro de 2017 e estendeu-se até o último dia do mês de abril. Da mesma forma, é necessário enfatizar que estas unidades passaram por um processo de transição da nova gestão com o acompanhamento por mais de um mês ainda com o acompanhamento das antigas gestoras.

Como é de conhecimento de todos, mudar práticas e processos estabelecidos em muitos anos não é uma tarefa fácil e rápida como gostaríamos. De qualquer forma, é possível se observar mudanças desde o início do processo, mas que não resultaram em alterações substanciais dos números de produção de imediato. Estas mudanças podem ser evidenciadas nos trimestres subsequentes onde se percebe que as metas das unidades mistas foram alcançadas.

É esta a centralidade da nossa argumentação em referência a avaliação deste trimestre em discussão. Neste período estávamos em processo transição da forma de gerir as unidades.

Av. Luiz Carlos Prestes, 350 – Loja C – Salas 111 a 115
Barra da Tijuca – Rio de Janeiro – RJ CEP 22775-055
Tel.: (021) 3550-3300

Av Paulista, 1.294 – 11º. Andar Cj 11 A
Bela Vista - São Paulo, SP - CEP 1310-915
Tel.: (011) 3251-0487



IABAS

Também gostaríamos de argumentar que estas unidades possuem uma quantidade substancial de profissionais da administração direta e por mais que se argumente que os mesmos estão sobre nossa gestão, temos uma dificuldade imensa em fazer com que estes compreendam a nossa lógica diferenciada de trabalhar.

A situação mais gritante eu levantamentos na reunião do CTA em questão foi dos profissionais de odontologia, onde a produção de procedimentos destes é extremamente baixa, o que, diferente dos profissionais IABAS, joga a produção da unidade para baixo.

Esta situação é tão gritante que tivemos que solicitar oficialmente que os profissionais dentistas da unidade Humaitá fossem trocados em face da baixíssima produtividade dos mesmos.

Porém, esta baixa produtividade não se refere apenas aos dentistas. Estamos anexando a este recurso, planilhas que fazem um comparativo entre os profissionais IABAS e profissionais da administração direta. Além das diferenças abissais de produção, pode-se constatar que as respostas à nova gestão também se dão de forma distinta, A resposta dos profissionais IABAS é muito mais positiva do que a dos profissionais SMS.

Da mesma forma, por mais que se diga que existem formas de punição e ingerência da gestão da OS frente aos servidores municipais, gostaríamos de levantar duas situações que demonstram que na prática as coisas não funcionam da forma como as normas em tese estabelecem. A primeira é o nosso pleito para que os profissionais de odontologia da unidade Humaitá fossem trocados. Em



IABAS


tese, no mínimo a administração deveria ter imputado algum tipo de penalidade aos mesmo, mas não foi o que aconteceu.

O outro caso refere-se à remoção de profissionais das unidades Nossa Senhora do Brasil e Humaitá. Especialmente esta última ficou numa situação insustentável com a saída de tantos profissionais da administração direta. Mesmo com nossa solicitação para que estes profissionais fossem mantidos até que pudéssemos ajustar o contrato e contratar profissionais para substituição, a Coordenação conseguiu manter por pouco tempo, pouquíssimos profissionais.

Estamos juntando a este recurso alguns documentos, troca de e-mails, entre outros, que demonstram as dificuldades de se tratar com situações pré-estabelecidas e acordos tácitos construídos ao longo do tempo, principalmente com os profissionais que estão a mais tempo nas unidades e que possuem estabilidade profissional mais consolidada pelas leis vigentes.


Enfim, queremos apelar à esta comissão que compreenda e acate a argumentação acima exposta, enfatizando que estamos fazendo o máximo para responder de forma proativa e resolutiva a todas as questões contratuais firmadas.

Sem mais, é o que tínhamos a informar a este mui respeitosa Coordenadoria e Núcleo Técnico. Aproveitamos a oportunidade para reiterar nossos protestos de estima e consideração.




IABAS

Atenciosamente



INSTITUTO DE ATENÇÃO BÁSICA E AVANÇADA À SAÚDE - IABAS
Paulo Cesar Brancher
Coord. Contrato Centro



IABAS

Ofício nº 216/2017/IABAS-SP
São Paulo, 20 de julho de 2017.

À Coordenadoria Regional de Saúde Centro
A/C: Sra Coordenadora Rosana Ferro

Rua Albuquerque Lins, n. 40 – Santa Cecília
São Paulo/SP

Recebido por: Carla B. Rento, em 22/07/17.

Carla B. Rento
CRS
RF.: 7832054



IABAS

Ofício nº 216/2017/IABAS-SP
São Paulo, 20 de julho de 2017.

À Coordenadoria Regional de Saúde Centro

A/C: Sra Coordenadora Rosana Ferro

Rua Albuquerque Lins, n. 40 – Santa Cecília
São Paulo/SP

Ref.: Substituição de profissionais dentistas da UBS Humaitá

O INSTITUTO DE ATENÇÃO BÁSICA E AVANÇADA À SAÚDE - IABAS, pessoa jurídica de direito privado, Organização Social qualificada no Município de São Paulo/SP, inscrito no CNPJ sob o nº 09.652.823/0003-38, com endereço na Av. Paulista, 1.294, 11º andar, Bela Vista - São Paulo/SP, vem, à presença de Vossa Senhoria, solicitar o que segue.

Vimos através deste, solicitar a substituição dos profissionais da área de saúde bucal (Cirurgiões Dentistas), da UBS Humaitá funcionários da Secretaria Municipal de Saúde. Tal pedido justifica-se pela baixa produtividade apresentada por estes profissionais, durante o período que vai desde a assunção da unidade até o último mês de junho.

A planilha abaixo mostra o quadro de produção durante o período que vai do mês de agosto de 2016, até junho de 2017. Neste período, a produção de atendimentos passou de 100%, mas o de procedimentos, que é a maior quantidade, foi pouco superior a 44%. Segue o quadro:

Av. Luiz Carlos Prestes, 350 – Loja C – Salas 111 a 115
Barra da Tijuca – Rio de Janeiro – RJ CEP 22775-055
Tel.: (021) 3550-3300

Av Paulista, 1.294 – 11º. Andar Cj 11 A
Bela Vista - São Paulo, SP - CEP 1310-915
Tel.: (011) 3251-0487



HISTÓRICO DE PRODUÇÃO - DENTISTAS UBS HUMAITÁ							
TRIMESTRE	MÊS	ATENDIMENTOS		%	PROCEDIMENTOS		%
1º	AGOSTO	288	318	110,4	1008	767	76,1
	SETEMBRO		425	147,6		617	61,2
	OUTUBRO		419	145,5		459	45,5
TOTAL TRIMESTRE		864	1162	134,5	3024	1843	60,9
2º	NOVEMBRO	288	308	106,9	1008	392	38,9
	DEZEMBRO		316	109,7		384	38,1
	JANEIRO		375	130,2		406	40,3
TOTAL TRIMESTRE		864	999	115,6	3024	1182	39,1
3º	FEVEREIRO	288	276	95,83	1008	289	28,7
	MARÇO		373	129,5		768	76,2
	ABRIL		311	108		281	27,9
TOTAL TRIMESTRE		864	960	111,1	3024	1338	44,2
4º	MAIO	288	299	103,8	1008	232	23,0
	JUNHO		422	146,5		304	30,2
TOTAL TRIMESTRE (parcial)		576	721	125,2	2016	536	26,6
TOTAL DO PERÍODO		3168	3842	121	11088	4899	44,2
TOTAL GERAL		META	14256		PRODUÇÃO	8741	
						61,3	

No geral, como pode ser observado na planilha acima, o histórico de atendimentos e procedimentos ficam muito abaixo da média preconizada pelo nosso contrato de gestão (85%) e mais abaixo ainda se comparada com a produção dos dentistas contratados pelo IABAS, cuja produção é excelente.

Ressaltamos que esta baixa produtividade, prejudica a população da região da UBS Humaitá e concomitantemente, influencia negativamente os indicadores quantitativos da linha "UBS's Mistas" do Contrato de Gestão do IABAS, com a Secretaria. Esta baixa produtividade impacta de forma



considerável nos indicadores desta linha de cuidado, e nos demais indicadores do IABAS nas três UBS's Mistas gerenciadas pela nossa OS na região central.

Utilizamos, nossa gestão local e gestão assistencial institucional do IABAS para, em diálogo com estes profissionais, reverter esta situação, sem sucesso até o momento.

Neste sentido, sem muitas alternativas que possamos utilizar além das já recorridas até o momento, viemos mui respeitosamente solicitar que estes três profissionais que são contratados da administração direta da Secretaria Municipal de Saúde, sejam substituídos por outros profissionais comprometidos com a melhoria do atendimento da saúde bucal da população da região da UBS Humaitá e também com o modelo de gestão preconizada pela nossa Instituição.

Sem mais, é o que tínhamos a informar a esta mui respeitosa Coordenadoria. Aproveitamos a oportunidade para reiterar nossos protestos de estima e consideração.

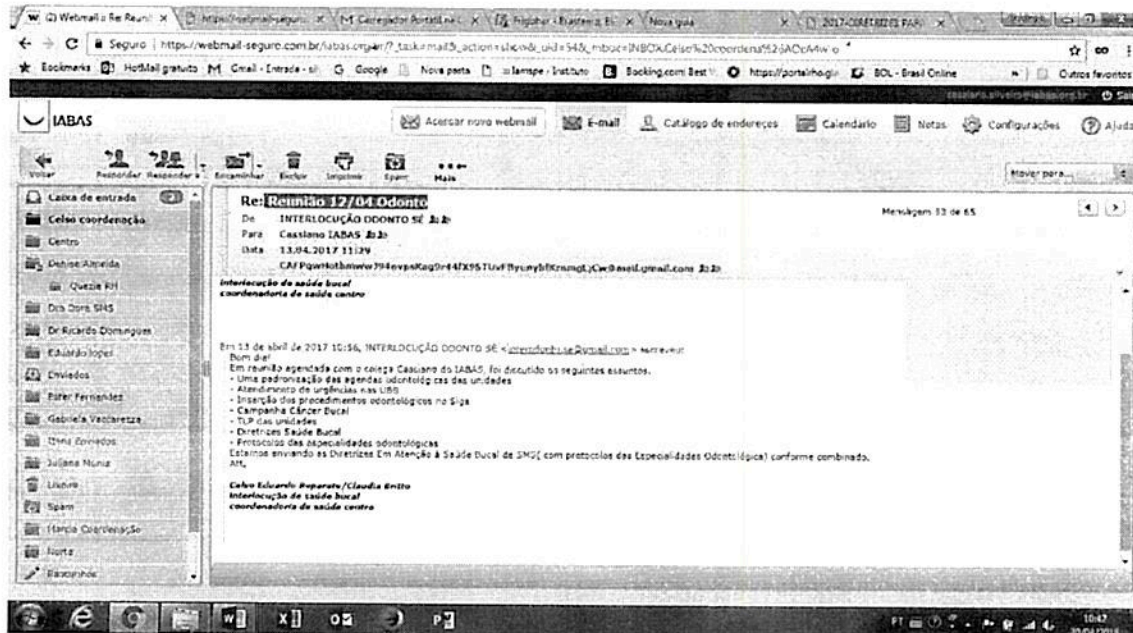
Atenciosamente


INSTITUTO DE ATENÇÃO BÁSICA E AVANÇADA À SAÚDE - IABAS
Paulo Cesar Brancher
Coord. Contrato Centro

Reuniões com Dr Celso Coordenação

24/11/2016 – A Supervisora Amara foi cobrada devido à baixa produtividade das Dentistas das diretas.

12/04/2017 Reunião Dr Celso e Dra Cláudia



Em 13 de abril de 2017 10:56, INTERLOCUÇÃO ODONTO SÉ <interodonto.se@gmail.com> escreveu:

Bom dia!

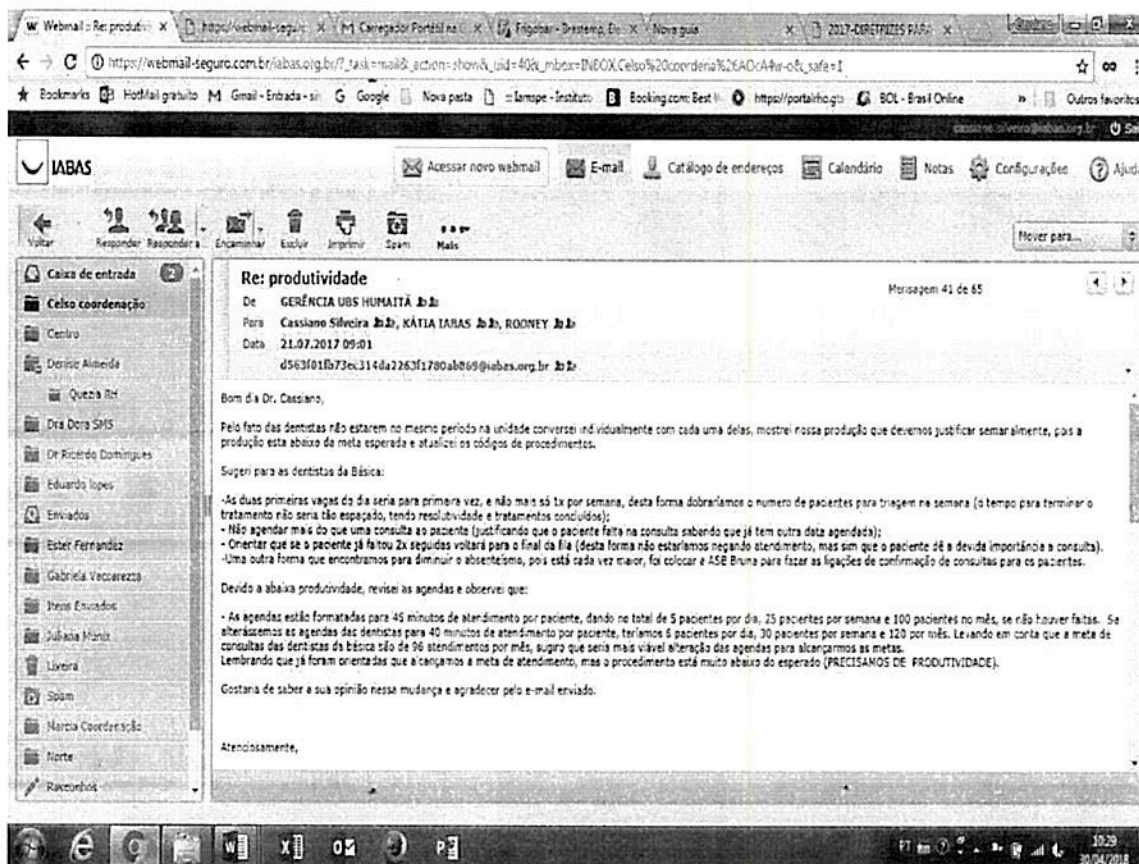
Em reunião agendada com o colega Cassiano do IABAS, foi discutido os seguintes assuntos:

- Uma padronização das agendas odontológicas das unidades
- Atendimento de urgências nas UBS
- Inserção dos procedimentos odontológicos no Siga (baixa produtividade)
- Campanha Câncer Bucal
- TLP das unidades
- Diretrizes Saúde Bucal
- Protocolos das especialidades odontológicas

Estamos enviando as Diretrizes Em Atenção à Saúde Bucal de SMS(com protocolos das Especialidades Odontológica) conforme combinado.

21/07/2017 – Reunião com a Supervisora Elaine

Comuniquei para o Dr Celso a alteração das agendas que estavam com 45 min, sendo que o correto é de 40 min. O Bruno e o Ademário da TI estavam presentes e orientou o Dr Celso que no primeiro momento queria a mudança para março de 2018, mas mudamos a partir de Setembro. Depois conversei com a Dra. Elaine sobre as mudanças



Bom dia Dr. Cassiano,

Pelo fato das dentistas não estarem no mesmo período na unidade conversei individualmente com cada uma delas, mostrei nossa produção que devemos justificar semanalmente, pois a produção está abaixo da meta esperada e atualizei os códigos de procedimentos.

Sugeri para as dentistas da Básica:

- As duas primeiras vagas do dia seria para primeira vez, e não mais só 1x por semana, desta forma dobraríamos o número de pacientes para triagem na semana (o tempo para terminar o tratamento não seria tão espaçado, tendo resolatividade e tratamentos concluídos);

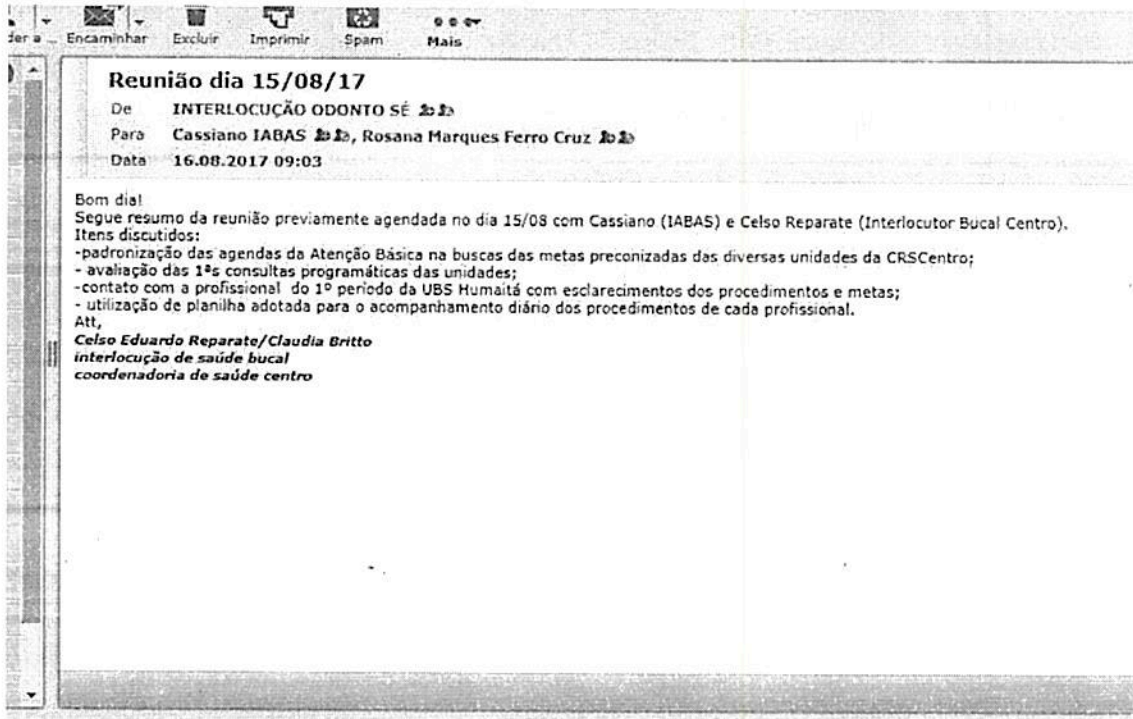
- Não agendar mais do que uma consulta ao paciente (justificando que o paciente falta na consulta sabendo que já tem outra data agendada);
- Orientar que se o paciente já faltou 2x seguidas voltará para o final da fila (desta forma não estaríamos negando atendimento, mas sim que o paciente dê a devida importância a consulta).
- Uma outra forma que encontramos para diminuir o absenteísmo, pois está cada vez maior, foi colocar a ASB Bruna para fazer as ligações de confirmação de consultas para os pacientes.

Devido a baixa produtividade, revisei as agendas e observei que:

- As agendas estão formatadas para 45 minutos de atendimento por paciente, dando no total de 5 pacientes por dia, 25 pacientes por semana e 100 pacientes no mês, se não houver faltas. Se alterássemos as agendas das dentistas para 40 minutos de atendimento por paciente, teríamos 6 pacientes por dia, 30 pacientes por semana e 120 por mês. Levando em conta que a meta de consultas das dentistas da básica são de 96 atendimentos por mês, sugiro que seria mais viável alteração das agendas para alcançarmos as metas.

Lembrando que já foram orientadas que alcançamos a meta de atendimento, mas o procedimento está muito abaixo do esperado (**PRECISAMOS DE PRODUTIVIDADE**).

15/08/2017 – Recebido do Dr Celso



Bom dia!

Segue resumo da reunião previamente agendada no dia 15/08 com Cassiano (IABAS) e Celso Reparate (Interlocutor Bucal Centro).

- Itens discutidos:

- Padronização das agendas da Atenção Básica na busca das metas preconizadas das diversas unidades da CRS Centro;

- Avaliação das 1^{as} consultas programáticas das unidades;

- Contato com a profissional do 1º período da UBS Humaitá com esclarecimentos dos procedimentos e metas;

- Utilização de planilha adotada para o acompanhamento diário dos procedimentos de cada profissional.

Att,

Celso Eduardo Reparate/Claudia Britto
interlocução de saúde bucal

Coordenadoria de saúde centro

Dia 21/11/17 – horário: 07:00 as 13:21

Reunião na UBS Humaitá com a Dra. Claudia da coordenação sobre a Campanha de Câncer Bucal nos CAPS e RT.

Reunião com a Supervisora Dra. Elaine Cruz e a Dra Juliana a respeito dos atendimentos e procedimentos.

20/12/2017 – Horário – 13:00 às 15:00 hs

Reunião com o Dr Celso e com a Dra. Claudia a respeito de do fluxograma para a UBS Santa Cecília atender os usuários da UBS Bom Retiro.

Reunião com as C D da direta cobrando a meta de atendimento e produtividade.

Reunião com a Dra. Juliana C D do labas orientando as novas diretrizes da prefeitura.

08/01/2018 – Horário – 13:00 às 15:00 hs

Reunião com Dr Celso coordenador do Centro. Avaliação para montar o fluxo de atendimentos para as profissionais da UBS Santa Cecília.

Falamos a respeito da baixa produtividade das CD da direta.

22/02/2018 – Horário 13:00 às 16:00 hs

Presentes. Dr Celso, Dr Cesar, Arlete, CD Raquel e Leticia da UBS Santa Cecilia e UBS Bom Retiro Clélia.

Definição do Fluxo da UBS Bom Retiro para UBS Santa Cecilia

Foi comentado das agendas das profissionais da direta da UBS Santa Cecília. Principalmente de uma CD que atende na unidade 12 hs.

21/03/2018 – Horário 13:00 às 16:00 hs

Reunião na UBS Humaitá

Reunião com a Dra. Juliana a respeito do Mutirão ART. As ações de PSE que já podem ser iniciadas. As Cobranças de metas.

Reunião com a Supervisora Elaine.

Reunião com os Interlocutores do Centro.

Presentes: Dr Celso, Dra. Claudia e Cassiano

Assunto ART e produtividade

UBS Sé não entra no 1º projeto.

UBS Santa Cecilia – EMEI Monteiro Lobato – Supervisão Santa Cecilia

UBS Humaitá – EMEI Ângelo Martino – Supervisão Sé.

Fluxo de E-Mail com OS Interlocutores Centro

Dr Celso ➡ Cassiano ➡ UBS ➡ Dr Celso com cópia para mim.

UBS Sé - Mutirão ART – Escola Duque de Caxias.

Descarte de materiais de Rx.

Instalação do Rx na UBS NS do Brasil.

UBS Humaitá – Arrumar o banheiro.

Segue em outro anexo o mapa para ajudar a evitar os erros de colocação da produtividade no SIGA.

Gabriela vaccarezza

De: GERÊNCIA UBS HUMAITÁ <ubshumaita.se@gmail.com>
Enviado em: quinta-feira, 26 de janeiro de 2017 17:55
Para: Regina Barbosa; GABRIELA VACCAREZZA ODONTO IABAS
Assunto: Re: Feira de odonto

Está avisado a mais de um mês que libero por uma tarde(a partir do meio dia) , como sempre foi.Está na porta do RH.
Nos outros dias não será liberado o dia.
e tem de ser combinado com os colegas.
quero uma escala de quem vai ficar pois estou achando meio confuso.

obrigada Regina!
ME

MARIA EMILIA CARVALHAES MACHADO
TEL: 26389515
SUPERVISORA DE UNIDADE
COORDENADORIA CENTRO



Em 26 de janeiro de 2017 17:43, Regina Barbosa <ubshumaita.se.rhiabas@gmail.com> escreveu:
Drª Maria Emília,

Boa tarde!

A colaboradora Camila Lopes, comunicou que nas datas de 01,02 e 03/03/17, terá que participar da feira de odonto. Segundo ela, a feira começa depois das 10:00. Ela entrará para trabalhar das 07:00 às 09:30 pelo menos. O restante dos dias mencionados, ficarão abonados com os comprovantes que ela trouxer?

Att,

Regina.

Gabriela vaccarezza

De: Gabriela Vaccarezza <gabriela.vaccarezza@iabas.org.br>
Enviado em: quinta-feira, 26 de janeiro de 2017 17:13
Para: Ana Lucia Barbosa - IABAS SP
Assunto: Produção Centro
Anexos: image001.png; Produção Completa Centro 02_01.xlsx

Ana,

Segue produção centro do ano de 2016.

A planilha em anexo é a que a equipe de contrato controla a produção.

A equipe de TI formulou uma planilha completa como os dados são avaliados na CTA.

Após finalização te encaminho.

beijo

--

Gabriela Vaccarezza

Assessor Técnico - IABAS São Paulo

(11) 98936-6330



Gabriela vaccarezza

De: Sr. Paulo Cesar Brancher <paulo.brancher@iabas.org.br>
Enviado em: sexta-feira, 2 de dezembro de 2016 15:42
Para: 'Tania Guedes'; gabriela.vaccarezza@iabas.org.br; 'KATIA REGINA ANJOS - - Coordenadora'; 'Aline Mazzo'
Assunto: ENC: Colaboradora Sônia Regina
Prioridade: Alta

Para conhecimento

Já solicito que Aline faça cópia e guarde o documento para CTA

Att

Paulo Brancher
Coordenador Contratos Centro | IABAS – São Paulo
paulo.brancher@iabas.org.br



 Antes de imprimir esse e-mail, pense em seu compromisso com o **Meio Ambiente**. Verifique se o equipamento possui recursos como impressão frente e verso, modo econômico, entre outros.

De: Luciana de Angelo [mailto:luangelo@PREFEITURA.SP.GOV.BR]
Enviada em: sexta-feira, 2 de dezembro de 2016 13:37
Para: Sr. Paulo Cesar Brancher <paulo.brancher@iabas.org.br>
Assunto: RES: Colaboradora Sônia Regina

Oi Paulo,

Boa Tarde!

Sim Paulo, esse acordo foi firmado , pois a funcionária não tinha disponibilidade em fazer mais que dois dias de 10 horas , e a UBS Humaitá tinha problemas de liberar uma sala para atendimento.

E como a Dra. Sonia é boa profissional e a UBS Sé tem um volume grande de gestantes , fizemos esse acordo.

Att,

Luciana de Angelo
Coordenação de Gestão de Pessoas
Coordenadoria Regional de Saúde Centro
luangelo@prefeitura.sp.gov.br
55 11 3107-1816
Rua Albuquerque Lins, 40
01230-000- Santa Cecília- São Paulo / SP



De: Sr. Paulo Cesar Brancher [<mailto:paulo.brancher@iabas.org.br>]

Enviada em: sexta-feira, 2 de dezembro de 2016 12:15

Para: Luciana de Angelo

Assunto: Colaboradora Sônia Regina

Bom dia Luciana,

Temos uma colaboradora direta, Dra Sônia Regina que é GO na UBS Humaitá, que tem carga horária de 20 horas. No entanto, nossa supervisora Maria Emília informou que houve um acordo para que a mesma trabalhe-se 10 horas somente na UBS Humaitá e as outras 10 horas na UBS Sé. Preciso uma confirmação deste acerto que Maria Emília informou que foi feito com a CRS Centro, através da sua pessoa. Isso é fundamental para o cumprimento das nossas metas.

Você pode por favor, confirmar este acerto?

Agradeço muito

Att

Paulo Brancher

Coordenador Contratos Centro | IABAS – São Paulo

paulo.brancher@iabas.org.br



 Antes de imprimir esse e-mail, pense em seu compromisso com o Meio Ambiente. Verifique se o equipamento possui recursos como impressão frente e verso, modo econômico, entre outros.

“Esta mensagem, incluindo seus anexos, é confidencial e seu conteúdo é restrito ao destinatário da mensagem. Caso você a tenha recebido por engano, queira, por favor, retorná-la ao destinatário e apagá-la de seus arquivos. É expressamente proibido o uso não autorizado, replicação ou disseminação da mesma. As opiniões contidas nesta mensagem e seus anexos não necessariamente refletem a opinião do órgão emissor”.

Gabriela vaccarezza

De: Gabriela Vaccarezza <gabriela.vaccarezza@iabas.org.br>
Enviado em: quinta-feira, 20 de outubro de 2016 15:21
Para: CEO Alfredo Reis Viegas; GERÊNCIA UBS HUMAITÁ
Assunto: Re: Manutenção Odontológica

Boa Tarde Maria Emília,

Por favor vamos seguir o fluxo acordado para a manutenção de equipamentos e periféricos.

Assim podemos nos organizar melhor e verificar se a empresa esta nos atendendo a contento.

A disposição, -

--

Gabriela Vaccarezza

Assessor Técnico - IABAS São Paulo

(11) 98936-6330



Em 20/10/2016 14:07, CEO Alfredo Reis Viegas escreveu:

Gabriela, boa tarde!

Gostaríamos de saber se já existe a contratação da Manutenção de equipamentos odontológicos pelo Iabas, pois a unidade UBS Humaitá tem uma cadeira parada , Profi sem funcionar e 01 caneta de Alta rotação e 01 micromotor que não funcionam.

Aguardo retorno.

Att,

--

Claudia Britto
Coordenadora de Unidade
CEO Viegas

Unidade	Categoria Profissional	Vínculo	Equipe	fev/17			mar/17			abr/17			Trimestre		
				Realizado	Previsão	%	Realizado	Previsão	%	Realizado	Previsão	%	Realizado	Previsão	%
UBS CAMBUCI	Consulta Clínica Geral	Direta	1	211	263	80,23%	275	263	104,56%	266	263	101,14%	752	789	95,31%
		IABAS	2	493	526	93,73%	621	526	118,06%	454	526	86,31%	1568	1578	99,37%
UBS NS BRASIL	Consulta Clínica Geral	PMSP	1	195	263	74,14%	205	263	77,95%	174	263	66,16%	574	789	72,75%
		IABAS	4	310	1052	29,47%	511	526	97,15%	415	789	52,60%	1236	2367	52,22%
UBS HUMAITÁ	Consulta Clínica Geral	DIRETA	3	572	789	72,50%	656	789	83,14%	290	789	36,76%	1518	2367	64,13%
		IABAS	6	803	1578	50,89%	1132	1052	107,60%	869	1315	66,08%	2804	3945	71,08%
UBS MISTAS	Consulta Clínica Geral	DIRETA	3	978	1315	74,37%	1136	1315	86,39%	730	1315	55,51%	2844	3945	72,09%

Unidade	Categoria Profissional	Vínculo	Equipe	fev/17			mar/17			abr/17			Trimestre		
				Realizado	Previsão	%	Realizado	Previsão	%	Realizado	Previsão	%	Realizado	Previsão	%
UBS CAMBUCI	Consulta GO	Direta	1	167	263	63,50%	260	263	98,86%	246	263	93,54%	673	789	85,30%
		IABAS	1	225	263	85,55%	497	263	188,97%	340	263	129,28%	1062	789	134,60%
UBS NS BRASIL	Consulta GO	PMSP	1	96	263	36,50%	133	263	50,57%	111	263	42,21%	340	789	43,09%
		IABAS	2	294	526	55,89%	383	526	72,81%	304	526	57,79%	981	1578	62,17%
UBS HUMAITÁ	Consulta GO	DIRETA	2	265	526	50,38%	399	526	75,86%	249	526	47,34%	913	1578	57,86%
		IABAS	1	211	263	80,23%	270	263	102,66%	231	263	87,83%	712	789	90,24%
UBS MISTAS	Consulta GO	IABAS	4	730	1052	69,39%	1150	1052	109,32%	875	1052	83,17%	2755	3156	87,29%
		DIRETA	4	528	1052	50,19%	792	1052	75,29%	606	1052	57,60%	1926	3156	61,03%

Unidade	Categoria Profissional	Vínculo	Equipe	fev/17			mar/17			abr/17			Trimestre		
				Realizado	Previsão	%	Realizado	Previsão	%	Realizado	Previsão	%	Realizado	Previsão	%
UBS CAMBUCI	Consulta Pediatra	Direta/IABAS	1	361	263	137,26%	377	263	143,35%	259	263	98,48%	997	789	126,36%
		IABAS	1	159	263	60,46%	182	263	69,20%	143	263	54,37%	484	789	61,34%
UBS NS BRASIL	Consulta Pediatra	PMSP	2	128	526	24,33%	153	263	58,17%	122	526	23,19%	403	1315	30,65%
UBS HUMAITÁ	Consulta Pediatra	DIRETA	2	378	526	71,86%	424	526	80,61%	283	526	53,80%	1085	1578	68,76%
		IABAS	1	159	263	60,46%	182	263	69,20%	143	263	54,37%	484	789	61,34%
UBS MISTAS	Consulta Pediatra	DIRETA	4	506	1052	48,10%	577	789	73,13%	405	1052	38,50%	1488	2893	51,43%

Unidade	Categoria Profissional	Vínculo	Equipe	fev/17			mar/17			abr/17			Trimestre		
				Realizado	Previsão	%	Realizado	Previsão	%	Realizado	Previsão	%	Realizado	Previsão	%
UBS CAMBUCI	Consulta Psiquiatra	IABAS	1	66	166	39,76%	67	166	40,36%	135	166	81,33%	268	498	53,82%
UBS NS BRASIL	Consulta Psiquiatra	PMSP	1	115	166	69,28%	124	166	74,70%	79	166	47,59%	318	498	63,86%
UBS HUMAITÁ	Consulta Psiquiatra	DIRETA / IABAS	1	249	332	75,00%	301	332	90,66%	245	332	73,80%	795	996	79,82%
		IABAS	1	66	166	39,76%	67	166	40,36%	135	166	81,33%	268	498	53,82%
UBS MISTAS	Consulta Psiquiatra	DIRETA	1	115	166	69,28%	124	166	74,70%	79	166	47,59%	318	498	63,86%

Unidade	Categoria Profissional	Vínculo	Equipe	fev/17			mar/17			abr/17			Trimestre		
				Realizado	Previsão	%	Realizado	Previsão	%	Realizado	Previsão	%	Realizado	Previsão	%
UBS CAMBUCI	Dentista 20h - Atend	PMSP	3	173	288	60,07%	188	388	48,45%	173	388	44,59%	534	1064	50,19%
		PMSP	3	343	1008	34,03%	389	1008	38,59%	1234	1008	122,42%	1966	3024	65,01%

UBS NS BRASIL	Dentista 40h - Atend	IABAS	1	121	192	63,02%	161	192	83,85%	151	192	78,65%	433	576	75,17%
	Dentista 40h - Proced	IABAS	1	451	672	67,11%	649	672	96,58%	1024	672	152,38%	2124	2016	105,36%
UBS NS BRASIL	Dentista 20h - Atend	IABAS	1	55	96	57,29%	80	96	83,33%	82	96	85,42%	217	288	75,35%
	Dentista 20h - Proced	IABAS	1	144	336	42,86%	295	336	87,80%	337	336	100,30%	776	1008	76,98%
UBS HUMAITÁ	Dentista 20h - Atend	DIRETA	1	145	96	151,04%	249	192	129,69%	220	192	114,58%	614	480	127,92%
	Dentista 20h - Proced	DIRETA	1	71	336	21,13%	170	672	25,30%	114	672	16,96%	355	1680	21,13%
UBS HUMAITÁ	Dentista 20h - Atend	IABAS	1	131	96	136,46%	124	96	129,17%	91	96	94,79%	346	288	120,14%
	Dentista 20h - Proced	IABAS	1	218	336	64,88%	598	336	177,98%	167	336	49,70%	983	1008	97,52%
UBS MISTAS	Dentista -Atendimento	IABAS	3	307	384	79,95%	365	384	95,05%	324	384	84,38%	996	1152	86,46%
		DIRETA	4	318	384	82,81%	437	580	75,34%	393	580	67,76%	1148	1544	74,35%
UBS MISTAS	Dentista Procedimento	IABAS	3	813	1344	60,49%	1542	1344	114,73%	1528	1344	113,69%	3883	4032	96,30%
		DIRETA	4	414	1344	30,80%	559	1680	33,27%	1348	1680	80,24%	2321	4704	49,34%

Unidade	Categoria Profissional	Vínculo	Equipe	fev/17			mar/17			abr/17			Trimestre		
				Realizado	Previsto	%	Realizado	Previsto	%	Realizado	Previsto	%	Realizado	Previsto	%
UBS MISTAS	Total Realizado	IABAS	18	2878	4787	60,12%	4438	4261	104,15%	3874	4524	85,63%	11190	13572	82,45%
		DIRETA	20	2859	5313	53,81%	3625	5582	64,94%	3561	5845	60,92%	10045	16740	60,01%
				Média Geral											
													21235	30312	70,05%

Unidade	Categoria Profissional	Vínculo	Equipe	ago/17		set/17		out/17		Trimestre				
				Realizado	Previsão	%	Realizado	Previsão	%	Realizado	Previsão	%		
UBS CAMBUCI	Consulta Clínica Geral	Direta	1	331	263	125,86%	281	263	111	263	42,21%	723	789	91,63%
		IABAS	2	566	526	107,60%	588	526	502	526	95,44%	1656	1578	104,94%
UBS NS BRASIL	Consulta Clínica Geral	Direta	1	162	263	61,60%	213	263	217	263	82,51%	592	789	75,03%
		IABAS	3	787	789	99,75%	550	789	490	789	62,10%	1827	2367	77,19%
UBS HUMAITÁ	Consulta Clínica Geral	Direta	3	482	789	61,09%	428	789	412	789	52,22%	1322	2367	55,85%
		IABAS	5	1353	1315	102,89%	1138	1315	992	1315	75,44%	3483	3945	88,29%
UBS MISTAS	Consulta Clínica Geral	Direta	3	975	1315	74,14%	922	1315	629	1052	59,79%	2526	3682	68,60%

Unidade	Categoria Profissional	Vínculo	Equipe	ago/17		set/17		out/17		Trimestre				
				Realizado	Previsão	%	Realizado	Previsão	%	Realizado	Previsão	%		
UBS CAMBUCI	Consulta GO	Direta	1	289	263	109,89%	206	263	204	263	77,57%	699	789	88,59%
		IABAS	2	390	526	74,14%	576	526	496	526	94,30%	1462	1578	92,65%
UBS NS BRASIL	Consulta GO	Direta	1	159	263	60,46%	29	263	158	263	60,08%	346	789	43,85%
		IABAS	2	218	526	41,44%	428	526	429	526	81,37%	1075	1578	68,12%
UBS HUMAITÁ	Consulta GO	Direta	2	349	526	66,35%	189	526	384	526	73,00%	922	1578	58,43%
		IABAS	1	215	263	81,75%	187	263	231	263	87,83%	633	789	80,23%
UBS MISTAS	Consulta GO	Direta	5	823	1315	62,59%	1191	1315	1156	1315	87,91%	3170	3945	80,35%
		IABAS	4	797	1052	75,76%	424	1052	746	1052	70,91%	1967	3156	62,33%

Unidade	Categoria Profissional	Vínculo	Equipe	ago/17		set/17		out/17		Trimestre				
				Realizado	Previsão	%	Realizado	Previsão	%	Realizado	Previsão	%		
UBS CAMBUCI	Consulta Pediatria	Direta/IABAS	1	154	526	29,28%	365	526	403	526	76,62%	922	1578	58,43%
		IABAS	1	392	263	149,05%	185	263	178	263	67,68%	755	789	95,69%
UBS NS BRASIL	Consulta Pediatria	Direta	2	189	526	35,93%	161	526	167	526	31,75%	517	1578	32,76%
		IABAS	1	237	263	90,11%	181	263	215	263	81,75%	633	1052	60,17%
UBS MISTAS	Consulta Pediatria	Direta	1	392	263	149,05%	185	263	178	263	67,68%	755	789	95,69%
		IABAS	3	426	789	53,99%	342	789	382	1052	36,31%	1150	2630	43,73%

Unidade	Categoria Profissional	Vínculo	Equipe	ago/17		set/17		out/17		Trimestre				
				Realizado	Previsão	%	Realizado	Previsão	%	Realizado	Previsão	%		
UBS CAMBUCI	Consulta Psiquiatria	Direta	1	166	166	100,00%	180	166	130	166	78,31%	476	498	95,58%
		IABAS	1	135	166	81,33%	81	166	101	166	60,84%	317	498	63,65%
UBS NS BRASIL	Consulta Psiquiatria	Direta	1	259	332	78,01%	258	332	148	332	44,58%	665	996	66,77%
		IABAS	1	166	166	100,00%	180	166	130	166	78,31%	476	498	95,58%
UBS MISTAS	Consulta Psiquiatria	Direta	1	135	166	81,33%	81	166	101	166	60,84%	317	498	63,65%

Unidade	Categoria Profissional	Vinculo	Equipe	ago/17			set/17			out/17			Trimestre		
				Realizado	Previsto	%	Realizado	Previsto	%	Realizado	Previsto	%	Realizado	Previsto	%
UBS CAMBUCCI	Dentista 20h - Atend	PMSP	3	278	288	96,53%	288	388	74,23%	259	388	66,75%	825	1064	77,54%
	Dentista 20h - Proced			890	1008	88,29%	836	1008	82,94%	1085	1008	107,64%	2811	3024	92,96%
UBS NS BRASIL	Dentista 40h - Atend	IABAS	1	235	192	122,40%	210	192	109,38%	220	192	114,58%	665	576	115,45%
	Dentista 40h - Proced			923	672		1001	672		1182	672	175,89%	3106	2016	154,07%
UBS NS BRASIL	Dentista 20h - Atend	IABAS	1	95	96	98,96%	99	96	103,13%	114	96	118,75%	308	288	106,94%
	Dentista 20h - Proced			496	336		1020	336		927	336	275,89%	2443	1008	242,36%
UBS HUMAITÁ	Dentista 20h - Atend	DIRETA	2	296	192	154,17%	157	192	81,77%	230	192	119,79%	683	576	118,58%
	Dentista 20h - Proced			734	672		228	672		462	672	68,75%	1424	2016	70,63%
UBS HUMAITÁ	Dentista 20h - Atend	IABAS	1	128	96	133,33%	135	96	140,63%	117	96	121,88%	380	288	131,94%
	Dentista 20h - Proced			417	336		382	336		398	336	118,45%	1197	1008	118,75%
UBS MISTAS	Dentista Atendimento	IABAS	3	458	384	119,27%	444	384	115,63%	451	384	117,45%	1353	1152	117,45%
		DIRETA	5	574	480	119,58%	445	580	76,72%	489	580	84,31%	1508	1640	91,95%
UBS MISTAS	Dentista Procedimento	IABAS	0	1836	1344	136,61%	2403	1344	178,79%	2507	1344	186,53%	6746	4032	167,31%
		DIRETA	3	1624	1680	96,67%	1064	1680	63,33%	1547	1680	92,08%	4235	5040	84,03%

Unidade	Categoria Profissional	Vinculo	Equipe	ago/17			set/17			out/17			Trimestre		
				Realizado	Previsto	%	Realizado	Previsto	%	Realizado	Previsto	%	Realizado	Previsto	%
UBS MISTAS	Total Realizado	IABAS	15	5028	4787	105,03%	5541	4787	115,75%	5414	4787	113,10%	15983	14361	111,29%
		DIRETA	19	4531	5482	82,65%	3278	5582	58,72%	3894	5582	69,76%	11703	16646	70,31%
									Média Geral			27686	31007	89,29%	

Unidade	Categoria Profissional	Vinculo	Equipe	mai/17		jun/17		jul/17		Trimestre			
				Realizado	Previsão	Realizado	Previsão	Realizado	Previsão	Realizado	Previsão		
					%		%		%		%		
UBS CAMBUCI	Consulta Clínica Geral	Direta	1	132	263	310	263	312	263	312	754	789	95,56%
		IABAS	2	600	526	569	526	263	526	1432	1578	90,75%	
UBS NS BRASIL	Consulta Clínica Geral	PMSP	1	188	263	163	263	140	263	491	789	62,23%	
		IABAS	3	650	789	495	789	632	789	1777	2367	75,07%	
UBS HUMAITÁ	Consulta Clínica Geral	DIRETA	3	485	789	429	789	402	789	1316	2367	55,60%	
		IABAS	5	1250	1315	1064	1315	895	1315	3209	3945	81,34%	
UBS MISTAS	Consulta Clínica Geral	DIRETA	3	805	1315	902	1315	542	1052	2249	3682	61,08%	

Unidade	Categoria Profissional	Vinculo	Equipe	mai/17		jun/17		jul/17		Trimestre		
				Realizado	Previsão	Realizado	Previsão	Realizado	Previsão	Realizado	Previsão	
					%		%		%		%	
UBS CAMBUCI	Consulta GO	Direta	1	234	263	211	263	127	263	572	789	72,50%
		IABAS	2	424	526	386	526	215	526	1025	1578	64,96%
UBS NS BRASIL	Consulta GO	PMSP	1	120	263	100	263	146	263	366	789	46,39%
		IABAS	2	411	526	365	526	350	526	1126	1578	71,36%
UBS HUMAITÁ	Consulta GO	DIRETA	2	299	526	295	526	291	526	885	1578	56,08%
		IABAS	1	225	263	63	263	151	263	439	789	55,64%
UBS MISTAS	Consulta GO	IABAS	5	1060	1315	814	1315	716	1315	2590	3945	65,65%
		DIRETA	4	653	1052	606	1052	564	1052	1823	3156	57,76%

Unidade	Categoria Profissional	Vinculo	Equipe	mai/17		jun/17		jul/17		Trimestre		
				Realizado	Previsão	Realizado	Previsão	Realizado	Previsão	Realizado	Previsão	
					%		%		%		%	
UBS CAMBUCI	Consulta Pediatra	Direta/IABAS	1	381	526	298	526	316	526	995	1578	63,05%
		IABAS	1	169	263	191	263	139	263	499	789	63,24%
UBS NS BRASIL	Consulta Pediatra	PMSP	2	133	526	132	526	130	526	395	1578	25,03%
		DIRETA	2	76	526	186	526	169	526	431	1315	32,78%
UBS HUMAITÁ	Consulta Pediatra	IABAS	1	169	263	191	263	139	263	499	789	63,24%
		DIRETA	4	209	1052	318	1052	299	789	826	2893	28,55%

Unidade	Categoria Profissional	Vinculo	Equipe	mai/17		jun/17		jul/17		Trimestre		
				Realizado	Previsão	Realizado	Previsão	Realizado	Previsão	Realizado	Previsão	
					%		%		%		%	
UBS CAMBUCI	Consulta Psiquiatra	IABAS	1	89	166	122	166	167	166	378	498	75,90%
		PMSP	1	106	166	67	166	55	166	228	498	45,78%
UBS HUMAITÁ	Consulta Psiquiatra	Direta/IABAS	1	176	332	331	332	245	332	752	996	75,50%
		IABAS	1	89	166	122	166	167	166	378	498	75,90%
UBS MISTAS	Consulta Psiquiatra	DIRETA	1	106	166	67	166	55	166	228	498	45,78%

ANEXO - 2

RESPOSTA STS/COORDENADORIA
CENTRO AO OFÍCIO 143/2018



PREFEITURA DE SÃO PAULO
SECRETARIA MUNICIPAL DA SAÚDE
COORDENADORIA REGIONAL DE SAÚDE CENTRO

Folha de informação n°

Folha de Informação processo 2015-0.229.383-4

em 15/05/2018

Ao Núcleo de Contratos de Gestão

Sra Luzia Aparecida Oliveira - Membro CTA contrato CG 023/2016

Em resposta ao recurso ofício, 143/2018/IABAS-SP, do Instituto de Atenção Básica e Avançada à Saúde - IABAS, referente a reunião de CTA de avaliação do contrato de gestão 023/2016, realizada em 26/04/2018 avaliando os trimestres 3° e 4° do ano de 2017, na produção do 3° trimestre UBS Mista, a reclamante não atingiu a meta mínima de produção. Para esta avaliação consideramos a falta de recursos humanos, falta de material e outras situações de nosso território que entendemos alterar a produção e de alguma forma possa ter contribuído com o baixo desempenho da contratada.

Os meses avaliados no terceiro trimestre foram : fevereiro/março/abril 2017 as UBSs mistas de nosso território são: UBS Humaitá; UBS Nossa Senhora do Brasil e UBS Cambuci, que até o mês de fevereiro eram gerenciadas por profissionais devidamente habilitadas da administração direta, informamos que estas servidoras já realizavam esta função para os parceiros conveniados anteriores (Sírio Libanês) e eram bem avaliadas na função.

Com a mudança da gestão da Coordenadoria e o entendimento que estas servidoras não deveriam gerenciar as unidades sob contrato de gestão e atendendo ao parceiro que creditava sua baixa produção a este gerenciamento foi dado início ao processo de mudança em janeiro de 2017.

Concordamos que processos de trabalho requerem tempo para mudar, entretanto temos que ponderar que as UBS sempre trabalharam com a ótica de produção e atendimento de agenda, e não é possível considerar que a troca no Gerenciamento das Unidades marcaram um novo período de transição e que devemos desconsiderar o baixo desempenho na produção.

Alega a contratada que essas unidades possuem um número substancial de profissionais da administração direta e que esses resistem a lógica diferenciada de trabalhar da contratada e para ilustrar aponta o caso dos profissionais de Odontologia que apresentam produção extremamente baixa e que solicitou oficialmente que fossem trocados em face da baixíssima produtividade (ofício 216/2017 de 20/07/2017), em suas razões no ofício temos apontado apenas a baixa produtividade .

Entendemos que a baixa produtividade deve necessariamente ser ligada à infrações funcionais (faltas, atrasos) ou má conduta profissional (dispensa de pacientes, não atendimento da agenda, distrato, etc) e em nenhum momento a contratada aponta os fatos que levam a baixa produtividade.

A contratada junta copia de comunicação eletrônica, de seus interlocutores com os interlocutores da Coordenadoria que tem atas de discussão de agenda, produção, e outras questões o que mostra o interesse da contratada de buscar uma solução para a questão de baixa produtividade da Odontologia.

Abaixo apresentamos, quadro resumido, com simulação de zeramento das linhas de atendimento odontológico que apresentaram índices abaixo da meta

SERVIÇO	TRIMESTRE		
Nº CONSULTA MÉDICA ESF	7978	11232	71,03%
Nº CONSULTA ENFERMEIRO ESF	3587	4212	85,16%
Nº VISITAS AG. COM ESF	23127	25200	91,77%
ATEND. IND. ODONTO ESF	845	1008	83,83%
PROCED. IND. ODONTO ESF	2704	2772	97,55%
Nº CONSULTA CLINICA GERAL	4480	5786	77,43%
Nº CONSULTA GO	4194	6312	66,44%
Nº CONSULTA PEDIATRA	2481	3945	62,89%
Nº CONSULTA PSIQUIATRA	1389	2289	60,68%
Nº ATENDIMENTO IND. ODONTO C. BÁSICA	852	864	98,61%
Nº PROCEDIMENTO IND. EQUIPE ODONTO BÁSICA	2960	3024	97,88%
TOTAL DA LINHA	54597	66644	81,92%

Como podemos ver o indicador continua abaixo da média.


O parceiro deve em suas habilitações na gestão do serviço de saúde Misto , buscar conhecimento sobre as leis funcionais que regem o trabalho do servidor publico e através deste conhecimento igualar as ações de todos os trabalhadores sob sua gestão.

Temos também juntado o email que trata da médica Ginecologista Dra Sonia, que tem jornada de 20 horas semanais que foram divididas em 10 horas trabalhadas na UBS Humaitá onde esta locada e 10 hs na UBS Sé que tem alta demanda de gestante do alto risco, essa é uma necessidade de atendimento do território que a contratada atendeu com presteza .

Na primeira analise zeramos apenas a linha onde em nosso entendimento a retirada de 10 horas de atendimento havia levado a diminuição do índice.

Abaixo apresentamos, quadro resumido, com simulação de zeramento das linhas de atendimento de consulta ginecológica (UBS Humaitá) que apresentaram índices abaixo da meta.

SERVIÇO	SEM LIMITE	TRIMESTRE		
Nº CONSULTA MÉDICA ESF		7978	11232	71,03%
Nº CONSULTA ENFERMEIRO ESF		3587	4212	85,16%
Nº VISITAS AG. COM ESF		23127	25200	91,77%
ATEND. IND. ODONTO ESF		845	1008	83,83%
PROCED. IND. ODONTO ESF		2704	2772	97,55%
Nº CONSULTA CLINICA GERAL		4480	5786	77,43%
Nº CONSULTA GO		3056	4734	64,55%
Nº CONSULTA PEDIATRA		2481	3945	62,89%
Nº CONSULTA PSIQUIATRA		1389	2289	60,68%
Nº ATENDIMENTO IND. ODONTO C. BÁSICA		852	864	98,61%
Nº PROCEDIMENTO IND. EQUIPE ODONTO BÁSICA		2960	3024	97,88%
TOTAL DA LINHA		53459	65066	82,16%



Como podemos ver o indicador continua abaixo da média.

Conclusão

Em nossa análise procedemos a simulação, com zeramento da linha, dos indicadores de Odontologia Básica (atendimento individual e procedimentos) de todas unidades e Ginecologia (UBS Humaitá) onde apresentavam produção abaixo de 85%, conforme argumentação da contratada e ainda assim o atingimento da meta ficou em 82,16%, em anexo segue planilha que contempla a simulação.

Quanto a mudança na Gerencia das unidades não consideramos a justificativa plausível, porque eram profissionais habilitadas e já exerciam a função com o parceiro anterior e ainda as unidades sempre trabalharam sob a ótica de produção.

Consideramos que o indicador mínimo na produção da UBS Mista não foi cumprido pela contratada.

Angela Zoppetti
RF 516266

Arlete Florio

Arlete Florio
RF. 564.766.⁵
Coordenadora de Saúde

Dr. Marcos Curti Testa
MÉDICO
CRM 57.022

Dr. César Inoue

Dr César Inoue
Médico
CRM 107675/SP

Handwritten initials and marks at the bottom right of the page.

Quadro UBS Mista com zeramento de linha incluindo Odontologia básica e GO UBS Humaitá

UNIDADE	EQUIPE	FEVEREIRO/17		FEVEREIRO/17 corrigido		MARÇO/17		MARÇO/17 corrigido		ABRIL/17		ABRIL/17 corrigido		TRIMESTRE			
		realizado	%	realizado	previsto	realizado	previsto	realizado	previsto	realizado	previsto	realizado	previsto	realizado	previsto	%	
SERVIÇO 0017 - UBS MISTA/PRODUÇÃO 30.01.02 - IN CONSULTA																	
UBS Cambuí	3	900	1248	72,12%	900	72,12%	1108	1248	88,78%	1108	88,78%	886	1248	70,97%	2834	3744	77,10%
UBS Humaitá	3	743	1248	59,54%	743	59,54%	559	1248	44,79%	559	44,79%	954	1248	76,44%	2256	3744	60,26%
UBS Nossa Senhora do Brasil - Armando O. Azeiro	3	733	1248	58,73%	733	58,73%	1087	1248	86,99%	1087	86,99%	1013	1248	81,17%	2818	3744	75,26%
TOTAL		2376	3744	63,46%	2376	63,46%	2749	3744	73,43%	2749	73,43%	2853	3744	76,20%	7978	11232	71,01%
SERVIÇO 0017 - UBS MISTA/PRODUÇÃO 30.01.03 - IN CONSULTA																	
UBS Cambuí	3	404	468	86,32%	404	86,32%	532	468	113,46%	468	100,00%	491	468	104,91%	1404	1404	100,00%
UBS Humaitá	3	316	468	67,52%	316	67,52%	324	468	69,23%	324	69,23%	319	468	68,16%	979	1404	69,73%
UBS Nossa Senhora do Brasil - Armando O. Azeiro	3	349	468	74,57%	349	74,57%	445	468	95,09%	445	95,09%	410	468	87,61%	1204	1404	85,75%
TOTAL		1069	1404	77,50%	1069	77,50%	1301	1404	92,66%	1317	94,11%	1220	1404	86,89%	3587	4212	85,16%
SERVIÇO 0017 - UBS MISTA/PRODUÇÃO 30.01.04 - IN VD ACSES																	
UBS Cambuí	18	3641	3600	101,14%	3500	100,00%	3741	3600	103,92%	3600	100,00%	3249	3600	90,25%	10631	10800	98,44%
UBS Humaitá	18	2777	3600	77,14%	2777	77,14%	3578	3600	99,39%	3578	99,39%	3115	3600	86,53%	2777	3600	77,14%
UBS Nossa Senhora do Brasil - Armando O. Azeiro	18	3212	3600	89,22%	3212	89,22%	7115	7200	100,20%	7174	99,64%	6564	7200	91,17%	9901	10800	91,68%
TOTAL		9530	10800	88,27%	9589	88,27%	11034	10800	102,17%	11026	102,17%	10128	10800	93,78%	23137	25200	91,77%
SERVIÇO 0017 - UBS MISTA/PRODUÇÃO 30.01.07 - IN ATENDIMENTO INDIVIDUAL ODONTOLÓGICO																	
UBS Cambuí	1	267	193	138,60%	192	100,00%	281	193	145,65%	192	100,00%	167	193	86,58%	551	576	95,66%
UBS Humaitá	1	267	193	138,60%	267	138,60%	181	216	84,27%	183	84,77%	111	216	51,39%	298	432	68,96%
UBS Nossa Senhora do Brasil - Armando O. Azeiro	1	267	193	138,60%	267	138,60%	464	408	113,73%	375	91,91%	278	408	68,14%	845	1008	83,81%
TOTAL		799	579	138,60%	621	100,00%	826	607	136,08%	750	124,20%	556	607	91,61%	1694	2016	84,03%
SERVIÇO 0017 - UBS MISTA/PRODUÇÃO 30.01.08 - IN PROCEDIMENTO INDIVIDUAL ODONTOLÓGICO																	
UBS Cambuí	1	619	672	92,11%	619	92,11%	657	672	97,77%	657	97,77%	1153	672	171,58%	1948	2016	96,63%
UBS Humaitá	1	619	672	92,11%	619	92,11%	657	672	97,77%	657	97,77%	947	756	125,26%	756	756	100,00%
UBS Nossa Senhora do Brasil - Armando O. Azeiro	1	619	672	92,11%	619	92,11%	657	672	97,77%	657	97,77%	2100	1428	147,05%	2704	2772	97,55%
TOTAL		1857	2016	92,11%	1857	92,11%	1971	2016	97,77%	1971	97,77%	3200	2016	158,73%	5408	5544	97,55%
SERVIÇO 0017 - UBS MISTA/PRODUÇÃO 30.01.10 - IN CONSULTA CLÍNICA GERAL																	
UBS Cambuí	3	704	789	89,23%	704	89,23%	896	789	113,56%	789	100,00%	720	789	91,25%	2213	2167	101,89%
UBS Humaitá	3	572	789	72,50%	572	72,50%	656	789	83,14%	656	83,14%	490	789	61,71%	1678	2167	77,43%
UBS Nossa Senhora do Brasil - Armando O. Azeiro	4	1276	1578	80,98%	1276	80,98%	1552	1578	98,35%	1445	91,57%	1759	2050	85,80%	4460	5786	77,10%
TOTAL		2552	2157	118,30%	2552	118,30%	3104	2157	143,86%	2890	135,80%	2969	2157	137,65%	8351	7920	105,44%
SERVIÇO 0017 - UBS MISTA/PRODUÇÃO 30.01.21 - IN CONSULTA GO																	
UBS Cambuí	3	392	789	49,68%	392	49,68%	757	789	95,94%	757	95,94%	586	789	74,27%	1235	2367	52,18%
UBS Humaitá	3	390	789	49,43%	390	49,43%	516	789	65,40%	516	65,40%	415	789	52,71%	0	0	0,00%
UBS Nossa Senhora do Brasil - Armando O. Azeiro	3	390	789	49,43%	390	49,43%	516	789	65,40%	516	65,40%	415	789	52,71%	1331	2367	56,27%

Memorando- 017/2018- Assessoria Técnica NTCSS

À

Coordenadoria de Parcerias e Contratação de Serviços de Saúde - CPCS-Departamento de Contratos e Convênios

A/C – Sr. Ronaldo Andrade

Coordenador do Departamento de Contratos e Convênios

Tendo em vista a realização em 26/04/2018 de reunião ordinária da Comissão Técnica de Acompanhamento (CTA) do Contrato de Gestão 023 Rede Assistencial da STS Centro– Organização Social – Instituto de Atenção Básica e Avançada a Saúde – IABAS, peço dar providencias, conforme apontamentos da referida reunião e análise de recurso apresentado pela parceira em relação ao indicador de produção para o terceiro trimestre – UBS MISTA como segue:

1- Produção:

LINHA UBS MISTA, conforme previsto no item 10.2.2 (produtividade por linha de serviço) do Contrato de Gestão, providenciar calculo e descontos proporcionais para o **3º Trimestre** de execução contratual meses de **FEVEREIRO/MARÇO/ABRIL 2017** que apresentou produção para o trimestre de **77,67% e, após reanálise de recurso – 82,16%** da meta esperada no trimestre.


SADT, descontos proporcionais para exame de Teste Ergométrico: 3º e 4º trimestres e Ultrassom Geral - 4º e 5º trimestres conforme desempenho apresentado em quadros abaixo:

PRODUÇÃO SADT	3º TRIM 1º ANO (2017)			4º TRIM 1º ANO (2017)			5º TRIM 2º ANO (2017)		
	FEV/MARÇO/ABRIL			MAIO/JUN/JUL			AGOSTO/SET/OUT		
Nº TESTE ERGOMETRICO	730	1218	59,93%	736	1218	60,43%	1096	1218	89,98%
Nº ULTRASSONOGRRAFIA GERAL	1178	1260	93,49%	900	1260	71,43%	525	1260	41,67%

2- Qualidade:

REDE CEGONHA: providenciar calculo e descontos proporcionais para a não pontuação no Quarto Trimestre (JULHO 2017 PERDE 20 PONTOS) relativo ao indicador Proporção de Gestantes com 7 (sete) ou mais consultas de pré-natal (Q6).

Segue em anexo cópia da ATA do CTA, recurso e análise do recurso.

Atenciosamente,

Luzia Aparecida Oliveira
Assessoria Técnica - Assistencial

SP - 22/05/2018