

**REUNIÃO ORDINÁRIA DA COMISSÃO TÉCNICA DE ACOMPANHAMENTO DO CONTRATO DE GESTÃO 017 - ORGANIZAÇÃO SOCIAL: ASSOCIAÇÃO CONGREGAÇÃO DE SANTA CATARINA DA REDE ASSISTENCIAL DA SUPERVISÃO TÉCNICA DE SAÚDE- SANTO AMARO/CIDADE ADEMAR - AVALIAÇÃO DE 2018 – COMPOSTO POR DOIS TRIMESTRES: 10º TRIMESTRE (JANEIRO, FEVEREIRO, MARÇO/18) e 11º TRIMESTRE (ABRIL, MAIO, JUNHO/18.)**

**PAUTA:** Avaliação dos Indicadores de qualidade e de Produção do Contrato de Gestão

**LOCAL:** Reunião realizada na Sala de Reuniões do Núcleo Técnico de Contratação de Serviços de Saúde –SMS -G.

**DATA:** 27/09/2018

**PARTICIPANTES:**

- **CRS SUL:** Ana Cristina Nogueira; Ligia Mayumi Kaida; Márcia Regina da Degolação; Nadia Regina Ravani Gurgel.
- **SUPERVISÃO TÉCNICA DE SAÚDE- SANTO AMARO/CIDADE ADEMAR:** Bianca Pareja G. C. Dudas; Eliana Aparecida Pinto; Cláudia Maria Meloni Horita; Mariangela Pacheco Costa.
- **ORGANIZAÇÃO SOCIAL- ASSOCIAÇÃO CONGREGAÇÃO DE SANTA CATARINA:** Carlos André Uehara; Roberson Jun Kitamura; Marcelo Souza Ribeiro; Claudio Luiz Espin; Gilcinete de Oliveira Barreto.
- **SMS/NTCSS:** Luzia Aparecida Oliveira.

**INFORMES:**

**NTCSS:**

Excepcionalmente esta CTA avaliará o acompanhamento contratual de um semestre da execução do CG: 017 com vistas a retomar em próximo período de avaliação as rotinas previstas contratualmente. Cabe registrar que o acompanhamento da execução contratual ocorreu regularmente durante todo o período sob a responsabilidade da Supervisão Técnica de Saúde Santo Amaro/Cidade Ademar e Coordenadoria Regional de Saúde Sul. A avaliação do desempenho dos dois trimestres (janeiro a março e de abril a junho de 2018) em pauta tomou por base os Relatórios Subsidiários que integram a análise do acompanhamento de qualidade e produção deste contrato. Os referidos relatórios foram enviados previamente aos membros da CTA. A partir do Termo Aditivo nº 009 houve as seguintes alterações nesta rede assistencial:

1. Remanejamento (reestruturação) das AMAS Jardim Miriam; Vila Missionária, Parque Dorotéia, Vila Joaniza e Vila Império.
2. Ampliação da UPA Pedreira para atendimento 24 horas;
3. Transformação da UBS Integral Jardim Miriam II em UBS/PSF Jardim Miriam II com inclusão de uma Equipe de Estratégia de Saúde da Família. Inclusão de sete equipes de Estratégia de

Saúde da Família nas seguintes unidades: UBS Parque Dorotéia, UBS Vila Império I e UBS Vila Joaniza;

4. Adequação com redimensionamento das equipes assistenciais das UBS Vila Missionária e UBS Jardim Miriam para ampliação do acesso;
5. Inclusão PAI Campo Grande;
6. Inclusão da UPA Santo Amaro;
7. Reposição de Recursos Humanos em substituição aos servidores municipais removidos.

Passou-se à apresentação dos resultados gerais e condensado segundo linha:

**ESF: Produção: Quadro com Resultados Gerais da Linha no período:**

ESF - ESTRATÉGIA SAÚDE DA FAMÍLIA	10º TRIMESTRE			11º TRIMESTRE		
	Total Realizado com máximo 100%	Total Previsto	Resultado	Total Realizado com máximo 100%	Total Previsto	Resultado
Nº CONSULTA MÉDICA ESF	74266	88.617,00	83,81%	85869	97.104,00	88,43%
Nº CONSULTAS ENFERMEIRO ESF	31895	34.632,00	92,10%	36092	37.908,00	95,21%
Nº VISITAS DOMICILIAR AGENTE COMUNITÁRIO DE SAÚDE ESF	218749	222.000,00	98,54%	233318	247.200,00	94,38%
Nº ATENDIMENTOS INDIVIDUAIS ODONTO ESF	13710	15.192,00	90,24%	15252	17.064,00	89,38%
Nº PROCEDIMENTOS INDIVIDUAIS DA EQUIPE ODONTO ESF	49080	53.172,00	92,30%	57179	59.724,00	95,74%
<b>TOTAL</b>	<b>387700</b>	<b>413613</b>	<b>93,73%</b>	<b>427710</b>	<b>459000</b>	<b>93,18%</b>

Foram registradas em relatório subsidiário ocorrências de férias e outras ausências legais que influenciaram nos resultados do período nos dois períodos da linha assistencial. Não há indicação de descontos para a linha.

Outras observações:

A partir do mês de Junho– 11º trimestre do contrato estavam previstas a implantação de 21 equipes de estratégia de saúde da família (ESF) e 9 equipes de saúde bucal (ESB) nas UBS Parque Doroteia, UBS Vila Império I e UBS Vila Joaniza.

Em virtude de questionamento do Ministério Público quanto à Reestruturação de Atenção à Saúde (RAS), a SMS suspendeu o processo de implantação das equipes. Ressaltou-se que durante todo esse período não houve interrupção do atendimento da demanda daquelas unidades. Em que pese a não interrupção dos atendimentos, o processo de movimentação de pessoal estava em andamento quando houve o questionamento do MP, ficando este estagnado no meio da sua implantação, causando o não regular funcionamento de nenhum dos 2 modelos (AMA/ESF).

UBS TRADICIONAL

UBS	10º TRIMESTRE TOTAL CONSIDERADO PARA LINHA			11º TRIMESTRE TOTAL CONSIDERADO PARA LINHA		
	Total Realizado com máximo 100%	Total Previsto	Resultado	Total Realizado com máximo 100%	Total Previsto	Resultado
Nº CONSULTA CLÍNICA GERAL	27641	32349	85,45%	24230	29982	80,82%
Nº CONSULTA GO	14636	18147	80,65%	14646	17358	84,38%
Nº CONSULTA PEDIATRA	15203	18936	80,29%	12837	17358	73,95%
Nº CONSULTA PSIQUIATRA	3286	3375	97,36%	2907	3000	96,90%
Nº CONSULTA GERIATRA	211	318	66,35%	318	318	100,00%
Nº ATENDIMENTO INDIVIDUAL CIR.DENTISTA	7524	8304	90,61%	5967	7440	80,20%
Nº PROCEDIMENTO INDIVIDUAL CIR.DENTISTA	25751	28824	89,34%	21701	25800	84,11%
<b>TOTAL</b>	<b>94252</b>	<b>110253</b>	<b>85,49%</b>	<b>82606</b>	<b>101256</b>	<b>81,58%</b>

Considerando o resultado do 11º trimestre passou-se a análise das justificativas para a produção como demonstra o quadro abaixo:

<b>11º TRIMESTRE - UBS TRADICIONAL RESULTADO COM ZERAMENTO DE LINHAS JUSTIFICADAS</b>			
<b>CONSULTAS UBS TRADICIONAL</b>	<b>REALIZADO</b>	<b>PREVISTO</b>	<b>AVALIAÇÃO</b>
<b>Nº DE CONSULTAS CLINICO GERAL</b>	14973,0	17.358,0	86,26%
<b>Nº DE CONSULTAS GO</b>	11219,0	12.098,0	92,73%
<b>Nº DE CONSULTAS PEDIATRIA</b>	10113,0	13.413,0	75,40%
<b>Nº DE CONSULTAS PSIQUIATRIA</b>	2718,0	2.750,0	98,84%
<b>Nº DE CONSULTAS GERIATRIA</b>	318,0	318,0	100,00%
<b>ATEND ODONTO</b>	5534,0	6.592,0	83,95%
<b>PROCED ODONTO</b>	20877,0	24.256,0	86,07%
<b>TOTAL</b>	<b>65752,0</b>	<b>76.785,0</b>	<b>85,63%</b>

Foram registradas em relatório subsidiário ocorrências de férias e outras ausências legais que influenciaram nos resultados do período nos dois períodos da linha assistencial. No 11º. Trimestre, foi analisado o desempenho considerando a disponibilidade de pessoal no período. Os resultados abaixo do mínimo esperado estão associados ao déficit de pessoal e ausências legais ocorridas no período, conforme demonstra o quadro acima. Com essas considerações a linha passou a apresentar resultados de 85,63% da meta prevista para o período e não há indicação para descontos. Para a totalização deste trimestre as unidades (Pq. Dorotéia, Vila Império I e Vila Joaniza) no mês de junho não foi considerada a produção conforme previsto em TA 009.

**UBS MISTA:**

UBS INTEGRAL JD MIRIAM II	10º TRIMESTRE TOTAL CONSIDERADO PARA LINHA		
	Total Realizado com máximo 100%	Total Previsto	Resultado
Nº EQUIPES ESF UBS INTEGRAL	-	18	-
Nº CONSULTA MÉDICO GENERALISTA/ESF	6027	7.488,00	80,49%
Nº CONSULTA GINECO-OBSTETRA	1578	1.578,00	100,00%
Nº CONSULTA PEDIATRA	2367	2.367,00	100,00%
Nº CONSULTA ENFERMEIRO ESF (BPA/SIA)	2808	2.808,00	100,00%
Nº VISITA DOMICILIAR ACS (BPA/SIA)	21600	21.600,00	100,00%
Nº ATENDIMENTO INDIVIDUAL ODONTO ESF	1300	1.872,00	69,44%
Nº PROCEDIMENTO INDIVIDUAL DA EQUIPE ODONTO ESF	6552	6.552,00	100,00%
Nº CONSULTA PSIQUIATRA	397	750	52,93%
<b>TOTAL</b>	<b>42629</b>	<b>45.015</b>	<b>94,70%</b>

A apresentação da UBS JARDIM MIRIAM II no bloco UBS MISTA até o 10º trimestre e tem relação com as alterações da unidade promovidas pelo TA 009 com a transformação da UBS Integral Jardim Mirian II em UBS com sete Equipes de ESF a partir do 11º trimestre. Foram registradas em relatório subsidiário ocorrências de férias e outras ausências legais que influenciaram nos resultados do período nos dois períodos da linha assistencial. Não há indicação de descontos para a linha.

**EMAD/EMAP:**

ATENÇÃO DOMICILIAR - EMAD/EMAP	10º TRIMESTRE TOTAL CONSIDERADO PARA LINHA			11º TRIMESTRE TOTAL CONSIDERADO PARA LINHA		
	Total Realizado com máximo 100%	Total Previsto	Resultado	Total Realizado com máximo 100%	Total Previsto	Resultado
Nº PACIENTES ATIVOS EM ATENDIMENTO DOMICILIAR EMAD	360	360	100,00%	360	360	100,00%
<b>TOTAL</b>	<b>360</b>	<b>360</b>	<b>100,00%</b>	<b>360</b>	<b>360</b>	<b>100,00%</b>

Não há indicação de descontos para a linha.

PAI:

PAI - PROGRAMA DE ACOMPANHANTE DE IDOSO	10º TRIMESTRE TOTAL CONSIDERADO PARA LINHA			11º TRIMESTRE TOTAL CONSIDERADO PARA LINHA		
	Total Realizado com máximo 100%	Total Previsto	Resultado	Total Realizado com máximo 100%	Total Previsto	Resultado
Nº DE IDOSO EM ACOMPANHAMENTO	1078	1.152	93,58%	1071	1.392	76,94%
<b>TOTAL</b>	<b>1078</b>	<b>1152</b>	<b>93,58%</b>	<b>1071</b>	<b>1392</b>	<b>76,94%</b>

**Justificar intercorrências e/ou observações do período.**

O PAI da UBS Campo Grande estava em período de implantação nos meses de maio (contratação da equipe) e junho (avaliação dos idosos para cadastro). A interlocução da Área Técnica da Saúde da Pessoa Idosa (ATSPI) esclareceu as rotinas para implantação e cadastro dos idosos. Entendeu-se que os resultados ora apresentados foram em decorrência da operação dessas rotinas. Foi apresentado documento de acompanhamento de atividades no território que será anexado à documentação desta CTA. Os membros desta CTA entenderam que a atividade foi justificada e não há indicação de descontos para a linha.

**RESULTADOS REDES:**

**REDE PSICOSSOCIAL**

CAPS	10º TRIMESTRE			11º TRIMESTRE		
	Total Realizado com máximo 100%	Total Previsto	Resultado	Total Realizado com máximo 100%	Total Previsto	Resultado
<b>CAPS INFANTO JUVENIL II CIDADE ADEMAR</b>						
Nº PACIENTE COM CADASTRO ATIVO	465	465	100,00%	465	465	100,00%
<b>CAPS ADULTO II CIDADE ADEMAR</b>						
Nº PACIENTE COM CADASTRO ATIVO	660	660	100,00%	660	660	100,00%
SERVIÇO DE RESIDENCIA TERAPÊUTICA-SRT	10º TRIMESTRE			11º TRIMESTRE		
	Total Realizado com máximo 100%	Total Previsto	Resultado	Total Realizado com máximo 100%	Total Previsto	Resultado
Nº MORADORES						
RESIDÊNCIATERAPÊUTICA SANTO AMARO I - MISTA	24	24	100,00%	24	24	100,00%
RESIDÊNCIATERAPÊUTICA SANTO AMARO II	29	30	96,67%	29	30	96,67%
RESIDÊNCIA TERAPÊUTICA CIDADE ADEMAR I - MISTA	23	24	95,83%	21	24	87,50%
RESIDÊNCIA TERAPÊUTICA CIDADE ADEMAR II - MISTA	25	30	83,33%	24	30	80,00%
<b>TOTAL</b>	<b>101</b>	<b>108</b>	<b>93,51%</b>	<b>98</b>	<b>108</b>	<b>90,74%</b>

**Justificar intercorrências e/ou observações do período.**

Foram registradas em relatório subsidiário que a SRT II Cidade Ademar 2 – MISTA teve duas vagas não preenchidas no período tendo em vista o falecimento de um morador e outro que retornou para a casa da família. A instância que define a ocupação de vagas em SRT é a Secretaria do Estado de Saúde (SES), que não foi realizada no período. Não há indicação de descontos para a linha.

**REDE DE CUIDADOS DA PESSOA COM DEFICIENCIA:**

CER III SANTO AMARO	10º TRIMESTRE TOTAL CONSIDERADO PARA LINHA			11º TRIMESTRE TOTAL CONSIDERADO PARA LINHA		
	Total Realizado com máximo 100%	Total Previsto	Resultado	Total Realizado com máximo 100%	Total Previsto	Resultado
Nº ATENDIMENTO HIDROTERAPIA - NIR	459	540	85,00%	488	540	90,37%

**Não há indicação de descontos para a linha.**

APD	10º TRIMESTRE TOTAL CONSIDERADO PARA LINHA			11º TRIMESTRE TOTAL CONSIDERADO PARA LINHA		
	Total Realizado com máximo 100%	Total Previsto	Resultado	Total Realizado com máximo 100%	Total Previsto	Resultado
Nº PACIENTE ACOMPANHADO PELO PROGRAM. ACOMP.PESSOA DEF.	630	630	100,00%	630	630	100,00%

Não há indicação de descontos para a linha.

**REDE ESPECIALIZADA:**

**CENTRO DE ESPECIALIDADES ODONTOLÓGICAS – CEO**

CENTRO DE ESPECIALIDADES ODONTOLÓGICAS - CEO	10º TRIMESTRE TOTAL CONSIDERADO PARA LINHA			11º TRIMESTRE TOTAL CONSIDERADO PARA LINHA		
	Total Realizado com máximo 100%	Total Previsto	Resultado	Total Realizado com máximo 100%	Total Previsto	Resultado
Nº PROCEDIMENTO PERIO	180	180	100,00%	180	180	100,00%
Nº PROCEDIMENTO CIRURGIA ORAL	368	480	76,67%	342	480	71,25%
Nº PROCEDIMENTO ENDO	240	240	100,00%	240	240	100,00%
Nº PROCEDIMENTO PACIENTE ESPECIAL	240	240	100,00%	177	240	73,75%
Nº ATENDIMENTO ORTO	480	480	100,00%	480	480	100,00%
Nº ATENDIMENTO PROTESISTA	1406	1440	97,64%	1440	1440	100,00%
Nº PRÓTESE/APARELHO ENTREGUE	240	240	100,00%	240	240	100,00%
<b>TOTAL</b>	<b>3154</b>	<b>3300</b>	<b>95,58%</b>	<b>3099</b>	<b>3300</b>	<b>93,91%</b>

As ocorrências foram registradas em relatório subsidiário. Não há indicação de descontos para a linha.

**AMA ESPECIALIDADES:**

AMA - ESPECIALIDADES	10º TRIMESTRE			11º TRIMESTRE		
	TOTAL CONSIDERADO PARA LINHA			TOTAL CONSIDERADO PARA LINHA		
	Total Realizado com máximo 100%	Total Previsto	Resultado	Total Realizado com máximo 100%	Total Previsto	Resultado
Nº CONSULTA ENDOCRINOLOGIA	1380	1.380,00	100,00%	1380	1.380,00	100,00%
Nº CONSULTA NEUROLOGIA	198	345	57,39%	345	345	100,00%
Nº CONSULTA ORTOPEDIA	414	519	79,77%	519	519	100,00%
Nº CONSULTA PNEUMOLOGIA	624	624	100,00%	624	624	100,00%
Nº CONSULTA REUMATOLOGIA	1190	1.380,00	86,23%	1380	1.380,00	100,00%
Nº CONSULTA GINECO-OBSTETRA ALTO RISCO	252	312	80,77%	316	334	94,61%
Nº CONSULTA GINECO-OBSTETRA	156	156	100,00%	156	156	100,00%
Nº CONSULTA ACUPUNTURISTA	1185	1.185,00	100,00%	1185	1.185,00	100,00%
<b>TOTAL</b>	<b>5399</b>	<b>5901</b>	<b>91,49%</b>	<b>5905</b>	<b>5923</b>	<b>99,70%</b>

Foram registradas em relatório subsidiário ocorrências de déficit de contratação que influenciaram nos resultados no período da linha assistencial. Não há indicação de descontos para a linha.

REDE HORA CERTA:

HOSP DIA DA REDE HORA CERTA CIDADE ADEMAR	10º TRIMESTRE			11º TRIMESTRE		
	TOTAL CONSIDERADO PARA LINHA			TOTAL CONSIDERADO PARA LINHA		
	Total Realizado com máximo 100%	Total Previsto	Resultado	Total Realizado com máximo 100%	Total Previsto	Resultado
Nº CONSULTA CARDIOLOGIA	1844	2.106,00	87,56%	1891	2.106,00	89,79%
Nº CONSULTA CIRURGIA GERAL	1568	1.581,00	99,18%	1530	1.581,00	96,77%
Nº CONSULTA DERMATO / PRODUÇÃO: 60.01.12-Nº	945	1.194,00	79,15%	1116	1.194,00	93,47%
Nº CONSULTA ENDOCRINOLOGISTA	272	342	79,53%	336	342	98,25%
Nº CONSULTA GASTRO	624	624	100,00%	624	624	100,00%
Nº CONSULTA INFECTOLOGISTA	291	291	100,00%	291	291	100,00%
Nº CONSULTA GO/MASTOLOGISTA	249	249	100,00%	249	249	100,00%
Nº CONSULTA NEUROLOGISTA	1224	1.248,00	98,08%	1239	1.248,00	99,28%
Nº CONSULTA OFTALMOLOGISTA	1854	2.184,00	84,89%	1910	2.184,00	87,45%
Nº CONSULTA ORTOPEDISTA	1278	1.278,00	100,00%	1278	1.278,00	100,00%
Nº CONSULTA OTORRINO	1237	1.374,00	90,03%	1374	1.374,00	100,00%
Nº CONSULTA UROLOGISTA	1670	1.716,00	97,32%	1518	1.716,00	88,46%
Nº CONSULTA VASCULAR	838	1.029,00	81,44%	1029	1.029,00	100,00%
Nº CIRURGIA GERAL	85	96	88,54%	39	96	40,63%
Nº CIRURGIA ORTOPEDISTA	6	60	10,00%	3	60	5,00%
Nº CIRURGIA UROLOGISTA	17	90	18,89%	17	90	18,89%
Nº CIRURGIA MASTO	1	54	1,85%	3	54	5,56%
<b>TOTAL</b>	<b>14003</b>	<b>15516</b>	<b>90,25%</b>	<b>14447</b>	<b>15516</b>	<b>93,11%</b>

Foram registradas em relatório subsidiário as ocorrências de férias e demais conforme abaixo:

**Cirurgia Geral:** no 11º trimestre houve desabastecimento de material cirúrgico, cuja compra é centralizada em SMS.

**Cirurgia Ortopedia:** não foi possível a realização de cirurgias de túnel do carpo/tarso pela não realização de Eletroneuromiografia, necessária para avaliação pré-operatória.

**Cirurgia Urologia:** foi apontada redução de demanda nesta especialidade.

**Cirurgia Masto:** A demanda de cirurgias factíveis de serem realizadas em ambiente de Hospital Dia é reduzida nesta especialidade. Está em avaliação a previsão para os próximos termos aditivos transformar as horas cirúrgicas de mastologia em horas para procedimentos de biópsia guiada por USG; e cirurgia urologia e cirurgia ortopédica, em cirurgia geral.

**Não há indicação de descontos para a linha.**

SADT:

APOIO DIAGNÓSTICO	10º TRIMESTRE			11º TRIMESTRE		
	TOTAL CONSIDERADO PARA LINHA			TOTAL CONSIDERADO PARA LINHA		
	Total Realizado com máximo 100%	Total Previsto	Resultado	Total Realizado com máximo 100%	Total Previsto	Resultado
Nº ECOCARDIOGRAFIA COM E SEM DOPPLER	484	510	94,90%	463	510	90,78%
Nº TESTE ERGOMÉTRICO	554	630	87,94%	550	630	87,30%
Nº HOLTER	112	120	93,33%	120	120	100,00%
Nº M.A.P.A	116	120	96,67%	120	120	100,00%
Nº ELETROENCEFALOGRAFIA	120	120	100,00%	120	120	100,00%
Nº MAMOGRAFIA	1645	1.650	99,70%	1650	1.650	100,00%
Nº ULTRASSONOGRAMA COM DOPPLER(DOPPLER VASCULAR)	435	435	100,00%	382	435	87,82%
Nº COLPOSCOPIA	120	120	100,00%	120	120	100,00%
Nº RAIOS X	1500	1.500,00	100,00%	1500	1.500,00	100,00%
Nº ULTRASSONOGRAMA GERAL	3263	3.450,00	92,03%	3091	3.450,00	89,59%
Nº ELETROCARDIOGRAFIA	1245	1.500,00	83,00%	1366	1.500,00	91,07%

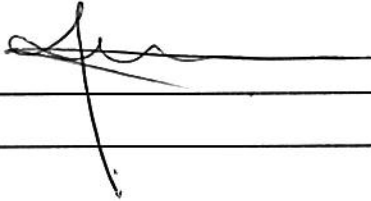
Eletrocardiografia: em janeiro identificamos registro tardio no sistema SIGA Saúde, bem como no Websaass, de 63 exames de eletrocardiografia. A produção correta realizada em janeiro é 547 exames, cujo registro pode ser evidenciado pelo Tabwin. Sendo assim, o resultado do trimestre é 87,20%. Não há indicação de descontos para a linha.

#### PONTUAÇÃO-MATRIZ DE INDICADORES AVALIADOS:

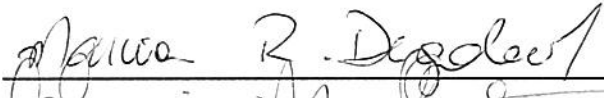



Indicador	Evidência	13	14	15	16	17	18	19	20	21	22	23	24	25	26	27	28
		set/16	out/16	nov/16	dez/16	jan/17	fev/17	mar/17	abr/17	mai/17	jun/17	jul/17	ago/17	set/17	out/17	nov/17	dez/17
PONTUALIDADE NA ENTREGA DE RELATÓRIOS MENSIS DE PRESTAÇÃO DE CONTAS ASSISTENCIAIS E FINANCEIRAS	PROTOCOLO DE RECEBIMENTO PREENCHIDO.	40	20	20	20	40	20	20	20	20	20	40	40	40	20	20	20
PREENCHIMENTO DE PRONTUÁRIOS, NOS SEGUINTES ASPECTOS: LEGIBILIDADE, ASSINATURAS, CID E EXAME FÍSICO	RELATÓRIO DA AVALIAÇÃO EMITIDO RESPECTIVAMENTE PELA CRS E/OU AHM E ENCAMINHADO PARA O NITCSS. (Q2)		40							40					40		
EXECUÇÃO DO PLANO DE EDUCAÇÃO PERMANENTE APROVADO PELA CRS	RELATÓRIOS DE ATIVIDADES COM LISTA DE PRESENÇA E AVALIAÇÃO COM "A CONTEÚDO" DA CRS OU AHM. (Q3)	60				60				40				60			
PROPORÇÃO DE CRIANÇAS COM ATÉ 12 MESES DE IDADE INSCRITAS NAS UNIDADES COM CALENDÁRIO VACINAL COMPLETO	RELATÓRIO DE VERIFICAÇÃO DAS FICHAS EMITIDO PELAS CRS. (Q4B)				60				60								60
PROPORÇÃO DE GESTANTES QUE REALIZARAM PROCEDIMENTOS BÁSICOS NO PRÉ-NATAL E PUERPERIO	RELATÓRIO EMITIDO PELOS RESPONSÁVEIS PELA REDE CEGONHA. (Q5)			60				60			60					60	
PROPORÇÃO DE GESTANTES QUE REALIZARAM 7 OU MAIS CONSULTAS DE PRÉ-NATAL	RELATÓRIO EMITIDO PELOS RESPONSÁVEIS PELA REDE CEGONHA (Q6)		40				40						60		40		
ANÁLISE DAS RECLAMAÇÕES RECEBIDAS E PROVIDÊNCIAS RELACIONADAS	RELATÓRIO COMENTADO APRESENTADO. (Q7)			20			40		20		20					20	
FUNCIONAMENTO DO CONSELHO GESTOR DAS UNIDADES	RELATÓRIO DE VERIFICAÇÃO E "A CONTEÚDO" EMITIDO PELA CRS. (Q8)				20			20				60					20
		100	100	100	100	100	100	100	100	100	100	100	100	100	100	100	100

Justificar intercorrências e/ou observações do período.

SMS/NTCSS

  
\_\_\_\_\_  
\_\_\_\_\_

CRS/STS

  
  
  
  
\_\_\_\_\_

PARCEIRA

  
  
\_\_\_\_\_



do processo nº 2014-0.321.793-5


**INTERESSADO: Secretaria Municipal de Saúde**

**ASSUNTO: Ata, lista de presença da CTA e demais documentos do acompanhamento contratual da Rede Assistencial da STS SANTO AMARO/CIDADE ADEMAR – CG 017/15 – OS: ASSOCIAÇÃO CONGREGAÇÃO DE SANTA CATARINA**

**CPCS-Departamento de Contratos e Convênios**

Trata o presente de junção de ATA da CTA e demais documentos relativos ao acompanhamento do CG 017 da Rede Assistencial da STS Santo Amara/Cidade Ademar do período de janeiro a junho de 2018 com Organização Social: **ASSOCIAÇÃO CONGREGAÇÃO DE SANTA CATARINA.**

São Paulo, 08 de outubro de 2018.



Luzia Aparecida Oliveira  
Área Técnica

CPCS-Departamento de Contratos e Convênios