

REUNIÃO ORDINÁRIA DA COMISSÃO TÉCNICA DE ACOMPANHAMENTO DO CONTRATO DE GESTÃO R005 DA REDE ASSISTENCIAL DOS DISTRITOS ADMINISTRATIVOS IPIRANGA, VILA MARIANA E JABAQUARA, DAS SUPERVISÕES TÉCNICAS DE SAÚDE IPIRANGA E VILA MARIANA.

PAUTA: Avaliação dos indicadores de Produção e de Qualidade do Contrato de Gestão R005 – Parceiro SPDM – ASSOCIAÇÃO PAULISTA PARA O DESENVOLVIMENTO DA MEDICINA – 1º trimestre do Contrato, composto pelos meses setembro, outubro e novembro de 2015.

DATA: 28/03/2016

LOCAL: Sala de reunião 4º andar da Secretaria Municipal de Saúde (SMS).

PARTICIPANTES

Coordenadoria Regional de Saúde Sudeste:

Karina Calife

Ana Lucia Paioni

Susana Rodrigues

Supervisão Técnica de Saúde Vila Mariana / Jabaquara:

Douglas Augusto Sheneider

Rosely Loguércio

Liliane Marin

Fátima Ferreira dos Santos

Supervisão Técnica de Saúde Ipiranga:

Marcia Tazima Imaniche

Jenny Izumi Kose

Sandra R. A.G.B Tavares

SPDM:

Agrimeron Costa


Sonia Figueira

Antônio Luiz Volpi

Rosinéia F. Gil

NTCSS:

Fátima Regina de Barros



1

1. PRODUÇÃO POR LINHA DE SERVIÇO

Considerando as atividades realizadas em cada uma das linhas de serviços estabelecidas dentro das modalidades de atenção em relação às metas de produção fixadas no contrato, observando os dados constantes no WEBSAAS e os relatórios emitidos pelas Supervisões Técnicas de Saúde e Coordenadoria Regional Sudeste, temos:

1.1 No âmbito da Atenção Básica

1.1.1. ESF - Estratégia Saúde da Família:

a) Descritivo da Situação:

O consolidado da produção das atividades que compõem a linha de serviço superou em todos os três meses o percentual de 85% da meta estabelecida, alcançando **95,04%**, se considerado o percentuais acima de 100%, ou **92,36%** se corrigidas as produções acima de 100% para o valor das metas correspondentes (Quadros I e I A).

QUADRO I: PRODUÇÃO CONSOLIDADA POR LINHA DE SERVIÇO - ESF

LINHAS DE SERVIÇO	META DE PROD	SET.				OUT.				NOV.			
		PRODUÇÃO				PRODUÇÃO				PRODUÇÃO			
		REAL	%	AJUST.	%	REAL	%	AJUST.	%	REAL	%	AJUST.	%
Nº CONSULTAS MÉDICAS ESF	18.096	12.698	70,17	12.698	70,17	13.875	76,67	13.875	76,67	13.311	73,56	13.311	73,56
Nº CONSULTAS ENFERMEIRO ESF	6.528	6.611	101,27	6.528	100,00	7.378	113,02	6.528	100,00	7.373	112,94	6.528	100,00
Nº VISITAS DOMICILIAR AGENTE COMUNITÁRIO DE SAÚDE ESF	52.000	51.391	98,83	51.391	98,83	50.428	96,98	50.428	96,98	49.825	95,82	49.825	95,82
Nº ATENDIMENTOS INDIVIDUAIS ODONTO ESF	2.912	3.174	109,00	2.912	100,00	3.114	106,94	2.912	100,00	3.161	108,55	2.912	100,00
Nº PROCEDIMENTOS INDIVIDUAIS DA EQUIPE ODONTO ESF	16.224	14.443	89,02	14.443	89,02	21.419	132,02	16.224	100,00	14.827	91,39	14.827	91,39
Subtotal	95.760	88.317	92,23	87.972	91,87	96.214	100,47	89.967	93,95	88.497	92,42	87.403	91,27

QUADRO IA: PRODUÇÃO CONSOLIDADA POR LINHA DE SERVIÇO – ESF – TOTAL DO TRIMESTRE

LINHAS DE SERVIÇO	TOTAL TRIMESTRE				
	ESF	META DE PROD.	PRODUÇÃO		
REAL			%	AJUSTADO	%
Nº CONSULTAS MÉDICAS ESF	54.288	39.884	73,47%	39.884	73,47%
Nº CONSULTAS ENFERMEIRO ESF	19.584	21.362	109,08%	19.584	100,00%
Nº VISITAS DOMICILIAR AGENTE COMUNITÁRIO DE SAÚDE ESF	156.000	151.644	97,21%	151.644	97,21%
Nº ATENDIMENTOS INDIVIDUAIS ODONTO ESF	8.736	9.449	108,16%	8.736	100,00%
Nº PROCEDIMENTOS INDIVIDUAIS DA EQUIPE ODONTO ESF	48.672	50.689	104,14%	45.494	93,47%
Subtotal	287.280	273.028	95,04%	265.342	92,36%


Considerando a produção por unidade e por atividade, o percentual de “consultas médicas ESF” também ficou abaixo do patamar mínimo de 85% da meta da produção estabelecida em todos os meses do trimestre e na grande maioria das unidades.

O número de consultas de enfermeiros, embora tenha apresentado no agregado percentual acima de 100% de produção em todos os meses, apresentou três ocorrências abaixo de 85%: uma na UBS Luiz Ernesto Mazzoni, no mês de SET. e duas no mês de NOV., referentes às unidades UBS Aurélio Mellone e UBS Vila Campestre.

O resultado do “nº de procedimentos individuais equipe odontol.” na unidade UBS Jardim Lourdes não atingiu 85% da meta em razão da ausência de um Técnico de Saúde Bucal em uma das Equipes, por motivo de **licença médica sem reposição por dois (02) anos**. Quanto a este tópico a Parceira argumenta que além deste fator, o resultado também reflete a meta inadequada de produção, a qual está em processo de revisão pela Secretaria (Quadros II e II A).

QUADRO II: PRODUÇÃO POR UNIDADE - ESF

UNIDADES	Nº CONSULTAS MÉDICAS ESF			Nº CONSULTAS ENFERMEIROS ESF			Nº VISITAS DOMICILIAR AGENTE COMUNITÁRIO DE SAÚDE ESF		
	% REALIZADO			% REALIZADO			% REALIZADO		
	SET	OUT	NOV	SET	OUT	NOV	SET	OUT	NOV
UBS JARDIM DA SAÚDE - NEUSA ROSÁLIA MORALES	93,03	78,13	86,06	123,08	119,23	106,41	99,08	94,58	88,17
UBS AURÉLIO MELLONE	49,44	71,47	63,14	87,61	103,85	72,86	106,53	99,17	98,36
UBS ÁGUA FUNDA	110,42	70,27	77,64	125,85	117,95	102,78	104,03	105,25	101,67
UBS CUPECÊ - DR. WALDOMIRO PREGNOLATTO	53,93	52,72	48,40	96,58	101,07	95,30	90,19	86,47	80,61

3



UNIDADES	Nº CONSULTAS MÉDICAS ESF			Nº CONSULTAS ENFERMEIROS ESF			Nº VISITAS DOMICILIAR AGENTE COMUNITÁRIO DE SAÚDE ESF		
	% REALIZADO			% REALIZADO			% REALIZADO		
	SET	OUT	NOV	SET	OUT	NOV	SET	OUT	NOV
UBS LUIZ ERNESTO MAZZONI	60,22	70,19	68,51	65,71	94,87	104,49	82,92	98,33	96,63
UBS PROF. MILTON SANTOS	93,51	82,93	87,26	94,55	94,55	102,56	96,67	86,67	90,00
UBS PARQUE IMPERIAL - MANOEL ANTONIO DA SILVA SARAGOÇA	84,86	92,31	94,23	94,23	101,92	94,23	77,00	85,33	85,58
UBS ALMIRANTE DELLAMARE	66,59	73,08	73,56	95,09	129,27	141,24	101,90	90,72	100,78
UBS VILA CLARA	78,17	74,24	56,65	126,73	146,54	179,25	103,96	98,50	99,36
UBS JARDIM LOURDES	70,38	84,66	88,03	102,44	101,03	116,03	101,48	98,48	92,92
UBS VILA CARIOCA	52,95	88,53	97,05	111,05	114,97	107,31	101,18	100,55	92,90
UBS VILA CAMPESTRE	74,42	81,01	63,61	92,95	113,46	80,00	90,10	98,78	91,67
UBS VILA CANAÃ	49,28	84,38	87,10	95,73	94,02	111,97	104,92	107,64	109,92
%	70,17	76,67	73,56	101,27	113,02	112,94	98,83	96,98	95,82

QUADRO II A: PRODUÇÃO POR UNIDADE - ESF

UNIDADES	Nº ATENDIMENTOS INDIVIDUAIS ODONTO ESF			Nº PROCEDIMENTOS INDIVIDUAIS DA EQUIPE ODONTO ESF		
	% REALIZADO			% REALIZADO		
	SET	OUT	NOV	SET	OUT	NOV
UBS JARDIM DA SAÚDE - NEUSA ROSÁLIA MORALES						
UBS AURÉLIO MELLONE	52,88	173,08	39,90	36,94	114,34	24,52
UBS ÁGUA FUNDA	230,77	160,10	132,21	96,63	88,46	91,03
UBS CUPECÊ - DR. WALDOMIRO PREGNOLATTO	110,10	102,88	113,46	112,58	94,23	74,28
UBS LUIZ ERNESTO MAZZONI	0,00	112,50	135,10	0,00	100,88	101,92
UBS PROF. MILTON SANTOS	120,19	88,94	96,15	92,47	61,86	96,23
UBS PARQUE IMPERIAL - MANOEL ANTONIO DA SILVA SARAGOÇA						
UBS ALMIRANTE DELLAMARE						
UBS VILA CLARA	109,94	88,14	137,50	113,07	280,68	110,88
UBS JARDIM LOURDES	112,98	87,98	106,01	84,42	81,45	92,51
UBS VILA CARIOCA						
UBS VILA CAMPESTRE	109,29	101,28	92,47	107,83	110,47	99,21
UBS VILA CANAÃ	128,37	115,38	100,96	96,71	87,34	87,90
%	109,00	106,94	108,55	89,02	132,02	91,39

b) Síntese:

Como a produção por essa linha de serviço superou o patamar mínimo estabelecido de 85%, entende-se como a contento a execução contratual quanto ao quesito em tela.



1.1.2. UBS Tradicional:

a) Descritivo da Situação:

O consolidado da produção das atividades desenvolvidas nessa linha de serviço não alcançou em nenhum mês do trimestre o percentual de 85% da meta estabelecida. No período, o percentual de produção atingiu 63,18% (Quadros III e III A).

QUADRO III: PRODUÇÃO CONSOLIDADA POR LINHA DE SERVIÇO – UBS TRADICIONAL

LINHAS DE SERVIÇO UBS TRADICIONAL	META DE PROD.	SET.		OUT.		NOV.	
		PRODUÇÃO		PRODUÇÃO		PRODUÇÃO	
		REAL	%	REAL	%	REAL	%
Nº CONSULTA CLÍNICA GERAL	4.471	3.070	68,66%	2.917	65,24%	2.720	60,84%
Nº CONSULTA GO	3.156	2.103	66,63%	1.841	58,33%	2.093	66,32%
Nº CONSULTA PEDIATRA	2.630	1.831	69,62%	1.702	64,71%	1.734	65,93%
Nº CONSULTA PSIQUIATRA	125	44	35,20%	93	74,40%	111	88,80%
Nº ATENDIMENTO INDIVIDUAL CIR. DENTISTA.	2.220	2.011	90,59%	1.783	80,32%	1.804	81,26%
Nº PROCEDIMENTO INDIVIDUAL CIR. DENTISTA.	8.880	5.169	58,21%	5.358	60,34%	4.333	48,80%
Subtotal	21.482	14.228	66,23%	13.694	63,75%	12.795	59,56%


QUADRO III A: PRODUÇÃO CONSOLIDADA POR LINHA DE SERVIÇO – UBS TRADICIONAL

LINHAS DE SERVIÇO UBS TRADICIONAL	TOTAL TRIMESTRE		
	META DE PROD.	PRODUÇÃO	
		REAL	%
Nº CONSULTA CLÍNICA GERAL	13.413	8.707	64,91%
Nº CONSULTA GO	9.468	6.037	63,76%
Nº CONSULTA PEDIATRA	7.890	5.267	66,76%
Nº CONSULTA PSIQUIATRA	375	248	66,13%
Nº ATENDIMENTO INDIVIDUAL CIR. DENTISTA (7.60.80).	6.660	5.598	84,05%
Nº PROCEDIMENTO INDIVIDUAL CIR. DENTISTA (7.60.81).	26.640	14.860	55,78%
Subtotal	64.446	40.717	63,18%

Em termos de produção por unidade, temos que poucas foram aquelas que alcançaram ou superaram o patamar mínimo de produção estabelecido por atividade, sendo ainda mais reduzido o número daquelas que apresentaram esse percentual em todos os meses do trimestre por atividade (Quadros IV e IV A).

QUADRO IV: PRODUÇÃO POR UNIDADE – UBS TRADICIONAL

5
A



UNIDADES	Nº CONSULTA CLÍNICA GERAL			Nº CONSULTA GO			Nº CONSULTA PEDIATRIA		
	% REALIZADO			% REALIZADO			% REALIZADO		
	SET	OUT	NOV	SET	OUT	NOV	SET	OUT	NOV
UBS JARDIM SECKLER	63,40	66,44	61,60	59,95	54,88	59,82	105,70	102,47	92,21
UBS SÃO VICENTE DE PAULA	52,72	48,54	43,73	87,83	92,40	98,48	48,16	35,23	40,68
UBS VILA ARAPUÁ	98,61	89,86	90,62	58,75	69,39	68,06	21,67	36,88	35,17
UBS VILA DAS MERCÊS	72,88	74,14	82,38	64,26	57,79	48,48	107,22	99,62	114,83
UBS VILA MORAES - DR. JOÃO PAULO BOTELHO VIEIRA	60,27	51,43	34,41	66,03	32,07	62,10	94,87	81,56	83,84
% CONSOLIDADO	68,66	65,24	60,84	66,63	58,33	66,32	69,62	64,71	65,93

QUADRO IV A: PRODUÇÃO POR UNIDADE – UBS TRADICIONAL

UNIDADES	Nº CONSULTA PSQUIATRIA			Nº ATENDIMENTOS INDIVIDUAIS CIR. DENTISTA.			Nº PROCEDIMENTO INDIVIDUAL CIRURGIÃO DENTISTA		
	% REALIZADO			% REALIZADO			% REALIZADO		
	SET	OUT	NOV	SET	OUT	NOV	SET	OUT	NOV
UBS JARDIM SECKLER				176,58	150,00	82,43	194,26	165,20	60,02
UBS SÃO VICENTE DE PAULA	35,20	74,40	88,80	143,69	127,93	101,80	67,79	73,31	44,71
UBS VILA ARAPUÁ				83,33	65,32	90,99	38,06	33,90	46,85
UBS VILA DAS MERCÊS				74,17	66,07	65,92	40,43	52,18	48,01
UBS VILA MORAES - DR. JOÃO PAULO BOTELHO VIEIRA				65,47	65,47	82,88	40,88	46,85	48,50
% CONSOLIDADO	35,20	74,40	88,80	90,59	80,32	81,26	58,21	60,34	48,80

b) Desconto de Equipe Mínima (Quadro V)

UNIDADE	PERÍODO 2015	ATIVIDADES QUE NÃO ATINGIRAM 85% DA META DE PRODUÇÃO	AUSÊNCIA DE PROFISSIONAL INFORMADA (DESCONTO EFETUADO)		
			PROFISSIONAL	CARGA HORÁRIA SEMANAL	
UBS JARDIM SECKLER	SET.	CONSULTA CLÍNICA GERAL	MÉDICO CLÍNICO	20	-2,00
		CONSULTA GO	MÉDICO GINECOLOGISTA E OBSTETRA	20	-1,00
	OUT.	CONSULTA CLÍNICA GERAL	MÉDICO CLÍNICO	20	-1,00
		CONSULTA GO	MÉDICO GINECOLOGISTA E OBSTETRA	20	-1,00
	NOV.	CONSULTA CLÍNICA GERAL	MÉDICO CLÍNICO	20	-1,00
		CONSULTA GO	MÉDICO GINECOLOGISTA E OBSTETRA	20	-1,00
UBS VILA ARAPUÁ	OUT.	CONSULTA GO	MÉDICO PEDIATRA	20	-1,00
	NOV.	CONSULTA PEDIATRIA	MÉDICO PEDIATRA	20	-1,00
UBS VILA DAS MERCÊS	SET.	CONSULTA GO	MÉDICO GINECOLOGISTA E OBSTETRA	20	-1,00
	NOV.	CONSULTA GO	MÉDICO GINECOLOGISTA E OBSTETRA	20	-1,00
UBS VILA MORAES - DR. JOÃO PAULO BOTELHO VIEIRA	SET.	CONSULTA CLÍNICA GERAL	MÉDICO CLÍNICO	20	-2,00
		CONSULTA GO	MÉDICO GINECOLOGISTA E OBSTETRA	20	-1,00
	OUT.	CONSULTA CLÍNICA GERAL	MÉDICO CLÍNICO	20	-2,00
		CONSULTA GO	MÉDICO GINECOLOGISTA E OBSTETRA	20	-1,00
	NOV.	CONSULTA CLÍNICA GERAL	MÉDICO CLÍNICO	20	-2,00
		CONSULTA GO	MÉDICO GINECOLOGISTA E OBSTETRA	20	-1,00

c) Justificativas Apresentadas pelas Unidades (Quadro VI)

SECRETARIA MUNICIPAL DA SAÚDE
Núcleo Técnico de Contratação de Serviços de Saúde

UNIDADE	PERÍODO 2015	ATIVIDADES QUE NÃO ATINGIRAM 85% DA META DE PRODUÇÃO	JUSTIFICATIVA
UBS JD SECKLER	NOV.	ATENDIMENTO DE SAÚDE BUCAL	Realização de curso e revisão do processo trabalho nas unidades em nov. envolvendo todos os profissionais da Unidade. Com relação ao atendimento da bucal, temos na Unidade 01 cirurgião dentista da adm. direta com jornada de 40 h que se encontrava de Licença Médica prolongada.
		PROCEDIMENTO SAÚDE BUCAL	Definição de procedimentos em processo de revisão
UBS SÃO VICENTE DE PAULA	SET.	CONSULTA MÉDICO CLÍNICO	Aposentadoria de 1 clínico e remanejamento de outro da adm. direta
		CONSULTA MÉDICO PEDIATRA	Dimensionamento maior do que a demanda. Ajuste efetuado no TA 01/15 – quantitativo alterado para 526
		PROCEDIMENTO SAÚDE BUCAL	Definição de procedimentos em processo de revisão
		CONSULTA DE MÉDICO PSIQUIATRA	Médico da Adm. Direta, carga horária de 12 horas nesta Unidade e 8 no SAE. Ajuste efetuado no TA 01/15, além da realização de curso e revisão do processo trabalho nas unidades em out/nov. envolvendo todos os profissionais da Unidade.
	OUT.	CONSULTA MÉDICO CLÍNICO	Aposentadoria de 1 clínico e remanejamento de outro da adm. direta
		CONSULTA MÉDICO PEDIATRA	Dimensionamento maior do que a demanda. Ajuste efetuado no TA 01/15 – quantitativo alterado para 526
		PROCEDIMENTO SAÚDE BUCAL	Definição de procedimentos em processo de revisão
		CONSULTA DE MÉDICO PSIQUIATRA	Médico da Adm. Direta, carga horária de 12 horas nesta Unidade e 8 no SAE. Ajuste efetuado no TA 01/15, além da realização de curso e revisão do processo trabalho nas unidades em out/nov. envolvendo todos os profissionais da Unidade.
	NOV.	CONSULTA MÉDICO CLÍNICO	Aposentadoria de 1 clínico e remanejamento de outro da adm. direta
		CONSULTA PEDIATRIA	Dimensionamento maior que a demanda. Meta ajustada no TA 01/2015 - quantitativo alterado para 526
		PROCEDIMENTO SAÚDE BUCAL	Definição de procedimentos em processo de revisão
		CONSULTA DE MÉDICO PSIQUIATRA	Médico da Adm. Direta, carga horária de 12 horas nesta Unidade e 8 no SAE. Ajuste efetuado no TA 01/15
UBS VILA ARAPUÁ (cont.)	SET.	ATENDIMENTO DE SAÚDE BUCAL	Baixa demanda revisão do processo trabalho na unidade.
		PROCEDIMENTO SAÚDE BUCAL	Definição de procedimentos em processo de revisão

7



SECRETARIA MUNICIPAL DA SAÚDE
Núcleo Técnico de Contratação de Serviços de Saúde

		CONSULTA MÉDICO GO	Médica da administração direta com 2 vínculos (40 horas) readaptada, realizando grupos de planejamento familiar em um dos vínculos.
		CONSULTA MÉDICO PEDIATRA	Baixa demanda no período, revisão do processo de trabalho.
	OUT	CONSULTA MÉDICO GO	Realização de curso e revisão do processo trabalho nas unidades em out/nov. envolvendo todos os profissionais da Unidade.
		ATENDIMENTO DE SAÚDE BUCAL	Realização de curso e revisão do processo trabalho nas unidades em out/nov. envolvendo todos os profissionais da Unidade.
		PROCEDIMENTO SAÚDE BUCAL	Definição de procedimentos em processo de revisão
	NOV.	CONSULTA MÉDICO GO	Realização de curso e revisão do processo trabalho nas unidades em out/nov. envolvendo todos os profissionais da Unidade.
PROCEDIMENTO SAÚDE BUCAL		Definição de procedimentos em processo de revisão	
UBS VILA DAS MERCÊS	SET.	ATENDIMENTO SAÚDE BUCAL	Todos profissionais da adm. direta. Licença médica de 15 dias/ 5 dias de abono.
		PROCEDIMENTO SAÚDE BUCAL	Definição de procedimentos em processo de revisão
	OUT.	CONSULTA CLÍNICA GERAL	Realização de curso e revisão do processo trabalho nas unidades em out/nov. envolvendo todos os profissionais da Unidade.
		CONSULTA DE MÉDICO GO	
		ATENDIMENTO DE SAÚDE BUCAL	
		PROCEDIMENTO SAÚDE BUCAL	
	NOV.	CONSULTA MÉDICO CLÍNICO	Realização de curso e revisão do processo trabalho nas unidades em out/nov. envolvendo todos os profissionais da Unidade.
		CONSULTA GO	
		ATENDIMENTO DE SAÚDE BUCAL	
		PROCEDIMENTO SAÚDE BUCAL	
UBS VILA MORAES - DR. JOÃO PAULO BOTELHO VIEIRA	SET.	ATENDIMENTO DE SAÚDE BUCAL	Houve falta de EPI (avental) para atendimento
		PROCEDIMENTO SAÚDE BUCAL	Definição de procedimentos em processo de revisão
	OUT.	CONSULTA MÉDICA PEDIATRA	Realização de curso e revisão do processo trabalho nas unidades em out/nov. envolvendo todos os profissionais da Unidade.
		ATENDIMENTO DE SAÚDE BUCAL	Houve falta de EPI (avental) para atendimento
		PROCEDIMENTO SAÚDE BUCAL	Definição de procedimentos em processo de revisão
	NOV.	CONSULTA MÉDICA PEDIATRA	Realização de curso e revisão do processo trabalho nas unidades em out/nov. envolvendo todos os profissionais da Unidade.
		ATENDIMENTO DE SAÚDE BUCAL	
		PROCEDIMENTO SAÚDE BUCAL	

d) Síntese



Considerando os descontos de equipe mínima e as justificativas citadas no Quadro acima, não cabe desconto de produção nesta linha de serviço UBS Tradicional.

1.1.3. UBS Mista:

a) Descritivo da Situação:

A produção consolidada das atividades dessa linha de produção **não atinge 85%** da meta prevista em quaisquer dos meses do trimestre. Em termos de atividades, excetuando-se “consulta de enfermagem”, “visita domiciliar dos agentes comunitários” e “consulta psiquiatra”, todas as demais estão com produção abaixo dos 85% (Quadros VII e VII A).

A produção das atividades por unidade está demonstrada nos Quadros VIII, VIII A, VIII B e VIII C.

QUADRO VII: PRODUÇÃO CONSOLIDADA POR LINHA DE SERVIÇO – UBS MISTA

LINHAS DE SERVIÇO UBS MISTA	META DE PROD.	SET.				OUT.		NOV.			
		PRODUÇÃO				PRODUÇÃO		PRODUÇÃO		PRODUÇÃO	
		REAL	%	AJUST.	%	REAL	%	REAL	%	AJUST.	%
Nº CONSULTA MÉDICA ESF	9.568	6.163	64,41	6.163	64,41	4.729	49,43	6.183	64,62	6.183	64,62
Nº CONSULTA ENFERMEIRO ESF	3.744	3.649	97,46	3.649	97,46	3.340	89,21	3.540	94,55	3.540	94,55
Nº VISITA DOMICILIAR AGENTE COMUNITÁRIO DE SAÚDE ESF	27.600	24.545	88,93	24.545	88,93	24.966	90,46	25.300	91,67	25.300	91,67
Nº ATENDIMENTO INDIVIDUAL ODONTO ESF	1.872	1.520	81,20	1.520	81,20	1.642	87,71	1.418	75,75	1.418	75,75
Nº PROCEDIMENTO INDIVIDUAL DA EQUIPE ODONTO ESF	9.152	6.691	73,11	6.691	73,11	6.749	73,74	6.032	65,91	6.032	65,91
Nº CONSULTA CLÍNICA GERAL	3.419	2.094	61,25	2.094	61,25	2.016	58,96	1.893	55,37	1.893	55,37
Nº CONSULTA GO	3.419	1.345	39,34	1.345	39,34	1.271	37,17	1.606	46,97	1.606	46,97
Nº CONSULTA PEDIATRA	3.419	1.728	50,54	1.728	50,54	1.721	50,34	2.073	60,63	2.073	60,63
Nº CONSULTA PSIQUIATRA	375	453	120,80	375	100,00	237	63,20	436	116,27	375	100,00
Nº ATENDIMENTO INDIVIDUAL ODONTO C. BÁSICA.	555	508	91,53	508	91,53	379	68,29	507	91,35	507	91,35
Nº PROCEDIMENTO INDIVIDUAL DA EQUIPE ODONTO C. BÁSICA.	2.220	1.342	60,45	1.342	60,45	1.166	52,52	1.363	61,40	1.363	61,40
Subtotal	65.343	50.038	76,58	49.960	76,46	48.216	73,79	50.351	77,06	50.290	76,96

QUADRO VII A: PRODUÇÃO CONSOLIDADA POR LINHA DE SERVIÇO - TOTAL DO TRIMESTRE

LINHAS DE SERVIÇO	TOTAL TRIMESTRE				
	META DE PROD.	PRODUÇÃO			
		REAL	%	AJUSTADO	%
UBS MISTA					
Nº CONSULTA MÉDICA ESF	28.704	17.075	59,49%	17.075	59,49%
Nº CONSULTA ENFERMEIRO ESF	11.232	10.529	93,74%	10.529	93,74%
Nº VISITA DOMICILIAR AGENTE COMUNITÁRIO DE SAÚDE ESF	82.800	74.811	90,35%	74.811	90,35%
Nº ATENDIMENTO INDIVIDUAL ODONTO ESF	5.616	4.580	81,55%	4.580	81,55%
Nº PROCEDIMENTO INDIVIDUAL DA EQUIPE ODONTO ESF	27.456	19.472	70,92%	19.472	70,92%
Nº CONSULTA CLÍNICA GERAL	10.257	6.003	58,53%	6.003	58,53%
Nº CONSULTA GO	10.257	4.222	41,16%	4.222	41,16%
Nº CONSULTA PEDIATRA	10.257	5.522	53,84%	5.522	53,84%
Nº CONSULTA PSIQUIATRA	1.125	1.126	100,09%	1.125	100,00%
Nº ATENDIMENTO INDIVIDUAL ODONTO C. BÁSICA.	1.665	1.394	83,72%	1.394	83,72%
Nº PROCEDIMENTO INDIVIDUAL DA EQUIPE ODONTO C. BÁSICA.	6.660	3.871	58,12%	3.871	58,12%
Subtotal	196.029	148.605	75,81%	148.604	75,80%

QUADRO VIII: PRODUÇÃO POR UNIDADE

UNIDADES	Nº CONSULTA MÉDICA ESF			Nº CONSULTA ENFERMEIRO ESF			Nº VISITA DOMICILIAR AGENTE COMUNITÁRIO DE SAÚDE ESF		
	% REALIZADO			% REALIZADO			% REALIZADO		
	SET	OUT	NOV	SET	OUT	NOV	SET	OUT	NOV
UBS AMERICANÓPOLIS	72,42	64,54	70,49	124,84	114,90	116,51	104,85	102,90	101,46
UBS DR EDUARDO ROMANO RESCHILIAN	66,31	39,58	58,25	105,24	78,53	96,15	95,72	98,61	98,15
UBS VILA SANTA CATARINA	84,74	71,75	81,97	111,28	83,85	89,36	108,23	109,79	104,29
UBS PARQUE BRISTOL	64,66	31,25	62,82	44,87	66,45	79,91	116,47	102,67	101,53
UBS SACOMÃ	43,51	43,39	56,41	86,22	98,61	89,96	44,89	55,01	65,31
% CONSOLIDADO	64,41	49,43	64,62	97,46	89,21	94,55	88,93	90,46	91,67

QUADRO VIII A: PRODUÇÃO POR UNIDADE

UNIDADES	Nº ATENDIMENTO INDIVIDUAL ODONTO ESF			Nº PROCEDIMENTO INDIVIDUAL DA EQUIPE ODONTO ESF			Nº CONSULTA CLÍNICA GERAL		
	% REALIZADO			% REALIZADO			% REALIZADO		
	SET	OUT	NOV	SET	OUT	NOV	NOV	SET	OUT
UBS AMERICANÓPOLIS	109,86	121,39	63,22	110,10	98,13	58,17	48,04	59,19	54,88
UBS DR EDUARDO ROMANO RESCHILIAN	91,11	99,04	109,62	87,50	109,62	114,95	81,94	93,73	41,63
UBS VILA SANTA CATARINA	39,26	51,92	45,99	23,52	27,85	24,11	38,40	36,88	44,87
UBS PARQUE BRISTOL							65,02	75,48	82,89
UBS SACOMÃ	105,53	96,39	99,04	91,15	77,74	83,13	70,34	44,20	54,09
% CONSOLIDADO	81,20	87,71	75,75	73,11	73,74	65,91	61,25	58,96	55,37

QUADRO VIII B: PRODUÇÃO POR UNIDADE



UNIDADES	Nº CONSULTA GO			Nº CONSULTA PEDIATRA			Nº CONSULTA PSQUIATRA		
	% REALIZADO			% REALIZADO			% REALIZADO		
	SET	OUT	NOV	SET	OUT	NOV	SET	OUT	NOV
UBS AMERICANÓPOLIS	17,87	32,57	47,28	38,53	42,84	60,96	0,00	0,00	0,00
UBS DR EDUARDO ROMANO RESCHILIAN	51,14	49,05	60,27	179,85	184,79	189,73	202,40	68,80	202,40
UBS VILA SANTA CATARINA	37,90	37,52	35,87	22,94	20,28	9,00	160,00	120,80	146,40
UBS PARQUE BRISTOL	0,00	0,00	36,50	48,80	51,71	58,05			
UBS SACOMÃ	80,61	58,30	55,89	48,80	41,70	71,48			
% CONSOLIDADO	39,34	37,17	46,97	50,54	50,34	60,63	120,80	63,20	116,27

QUADRO VIII C: PRODUÇÃO POR UNIDADE

UNIDADES	Nº ATENDIMENTO INDIVIDUAL ODONTO C. BÁSICA.			Nº PROCEDIMENTO INDIVIDUAL DA EQUIPE ODONTO C. BÁSICA.		
	% REALIZADO			% REALIZADO		
	SET	OUT	NOV	SET	OUT	NOV
UBS PARQUE BRISTOL	61,56	69,37	80,48	27,55	35,66	34,68
UBS SACOMÃ	136,49	66,67	107,66	109,80	77,82	101,46
% CONSOLIDADO	91,53	68,29	91,35	60,45	52,52	61,40

b) DESCONTO EQUIPE MÍNIMA (QUADRO IX)

UNIDADE	PERÍODO 2015	ATIVIDADES QUE NÃO ATINGIRAM 85% DA META DE PRODUÇÃO	AUSÊNCIA DE PROFISSIONAL INFORMADA		
			PROFISSIONAL	CARGA HORÁRIA Semanal	
UBS AMERICANÓPOLIS	SET.	CONSULTA MÉDICA ESF	MÉDICO GENERALISTA	40	-1,25
		CONSULTA CLÍNICA GERAL	MÉDICO CLÍNICO	20	-1,00
		CONSULTA GO	MÉDICO GO	20	-1,00
	OUT.	CONSULTA MÉDICA ESF	MÉDICO GENERALISTA	40	-1,25
		CONSULTA CLÍNICA GERAL	MÉDICO CLÍNICO	20	-1,00
		CONSULTA GO	MÉDICO GO	20	-1,00
	NOV.	CONSULTA MÉDICA ESF	MÉDICO GENERALISTA	40	-1,25
		CONSULTA CLÍNICA GERAL	MÉDICO CLÍNICO	20	-1,00
		CONSULTA GO	MÉDICO GO	20	-1,00
UBS DR EDUARDO ROMANO RESCHILIAN	SET.	CONSULTA CLÍNICA GERAL	MÉDICO GENERALISTA	40	-1,10
	OUT.	CONSULTA MÉDICA ESF	MÉDICO GENERALISTA	40	-0,6
	NOV.	CONSULTA MÉDICA ESF	MÉDICO GENERALISTA	40	-1,10
UBS VILA SANTA CATARINA	SET.	CONSULTA MÉDICA ESF	MÉDICO GENERALISTA	40	-0,25
		ATENDIMENTO INDIVIDUAL ODONTO ESF	DENTISTA	40	-1,00
		CONSULTA CLÍNICA GERAL	MÉDICO CLÍNICO	20	-1,00
		CONSULTA MÉDICA ESF	MÉDICO GENERALISTA	40	-0,25
UBS VILA SANTA	OUT.	CONSULTA MÉDICA ESF	MÉDICO GENERALISTA	40	0,25

CATARINA		ATENDIMENTO INDIVIDUAL ODONTO ESF	DENTISTA	40	-1,00
	NOV.	ATENDIMENTO INDIVIDUAL ODONTO ESF	DENTISTA	40	-1,00
UBS SACOMÃ	SET.	CONSULTA MÉDICA ESF	MÉDICO GENERALISTA	40	-2
		CONSULTA MÉDICA ESF	MÉDICO GENERALISTA	20	-1
	OUT.	CONSULTA MÉDICA ESF	MÉDICO GENERALISTA	40	-2
		VISITA DOMICILIAR	ACS	40	-7
	NOV.	CONSULTA MÉDICA ESF	MÉDICO GENERALISTA	40	-0,5
		VISITA DOMICILIAR	ACS	40	-4
UBS PQ BRISTOL	SET.	CONSULTA GO	MÉDICO GO	20	-1
		CONSULTA PEDIATRA	MÉDICO PEDIATRA	20	-1
	OUT.	CONSULTA GO	MÉDICO GO	20	-2
	NOV.	CONSULTA GO	MÉDICO GO	20	-1

c) JUSTIFICATIVA POR UNIDADE (QUADRO X)

UNIDADE	PERÍODO 2015	ATIVIDADES QUE NÃO ATINGIRAM 85% DA META DE PRODUÇÃO	JUSTIFICATIVA
UBS DR EDUARDO ROMANO RESCHILLIAN	SET.	CONSULTA MÉDICO GO	Férias 15 dias de profissional da adm. direta
	OUT.	CONSULTA MÉDICA PSIQUIATRA	Férias de 15 dias e abono de 2 dias de profissional da Administração Direta
	NOV.	CONSULTA CLÍNICA GERAL	Férias de 28 dias e abono de 2 dias de profissional médico da Administração Direta / curso e revisão dos processos de trabalho
UBS PQ BRISTOL	SET.	CONSULTA MÉDICO GENERALISTA	Unidade possui 2 profissionais do programa Mais Médico que realizam 3 consultas/hora além de serem 32 h semanais.
		CONSULTA MÉDICO CLÍNICO	Realização de curso e revisão do processo trabalho nas unidades em out/nov. envolvendo todos os profissionais da Unidade.
		PROCEDIMENTO SAÚDE BUCAL	Definição de procedimentos odontológicos em revisão
	OUT.	CONSULTA MÉDICA GENERALISTA	A unidade possui 2 profissionais do programa "Mais Médico" que realizam 3 consultas por hora além de serem 32 h semanais; férias de 13 dias de profissional médico.
		CONSULTA MÉDICO CLÍNICO	Realização de curso e revisão do processo trabalho nas unidades em out/nov. envolvendo todos os profissionais da Unidade.
		CONSULTA MÉDICO PEDIATRA	Realização de curso e revisão do processo trabalho nas unidades em out/Nov. envolvendo todos os profissionais da Unidade. Licença-Prêmio de 15 dias; abono de 1 dia de profissional e abono de 2 dias de outro profissional.
		ATENDIMENTO DE SAÚDE BUCAL	Realização de curso e revisão do processo trabalho nas unidades em out/nov. envolvendo todos os profissionais da Unidade.
	NOV.	PROCEDIMENTO SAÚDE BUCAL	Definição de procedimentos odontológicos em revisão
		CONSULTA MÉDICO GENERALISTA	Unidade possui 2 profissionais do programa Mais Médico que realizam 3 consultas/hora, além de serem 32 h semanais.
		CONSULTA MÉDICO CLÍNICO	Realização de curso e revisão do processo trabalho nas unidades em out/nov. envolvendo todos os profissionais da Unidade.

SECRETARIA MUNICIPAL DA SAÚDE
Núcleo Técnico de Contratação de Serviços de Saúde

UBS PQ BRISTOL	NOV.	CONSULTA MÉDICO PEDIATRA	Realização de curso e revisão do processo trabalho nas unidades em out/nov. envolvendo todos os profissionais da Unidade. (06 dias de férias + 01 dia de abono de profissional da adm. direta).
		PROCEDIMENTO SAÚDE BUCAL	Definição de procedimentos odontológicos em revisão
UBS SACOMÃ	SET.	VISITA DOMICILIAR – ACS	Déficit de 7 ACS – Desconto de equipe mínima
		CONSULTA MÉDICO PEDIATRA	Dois profissionais em férias, totalizando 35 dias; atestado de 1 dia e abono de um dia de profissional.
	OUT.	PROCEDIMENTO SAÚDE BUCAL ESF	Definição de procedimentos odontológicos em revisão
		CONSULTA MÉDICO CLÍNICO	Realização de curso e revisão do processo trabalho nas unidades em out/nov. envolvendo todos os profissionais da Unidade. Férias de profissional de 30 dias
		CONSULTA MÉDICO TOCGINECOLOGISTA	Realização de curso e revisão do processo trabalho nas unidades em out/nov. envolvendo todos os profissionais da Unidade + 09 dias de férias + 1 abono de profissional da adm. direta
		CONSULTA MÉDICO PEDIATRA	Licença-Prêmio de 30 dias, férias de 9 dias de profissional médico (2 profissionais).
		ATENDIMENTO SAÚDE BUCAL TRADICIONAL	Realização de curso e revisão do processo trabalho nas unidades em out/nov. envolvendo todos os profissionais da Unidade.
		PROCEDIMENTO SAÚDE BUCAL ESF	Definição de procedimentos odontológicos em revisão
	NOV	CONSULTA MÉDICO CLÍNICO	Realização de curso e revisão do processo trabalho nas unidades em out/nov. envolvendo todos os profissionais da Unidade.
		CONSULTA MÉDICO GINECOLOGISTA	Realização de curso e revisão do processo trabalho nas unidades em out/nov. envolvendo todos os profissionais da Unidade.
		CONSULTA MÉDICO PEDIATRA	Realização de curso e revisão do processo trabalho nas unidades em out/nov. envolvendo todos os profissionais da Unidade.
UBS AMERICANÓPOLIS	SET.	CONSULTA MÉDICO GENERALISTA	Profissional afastado por Medida Legal Trabalhista
	OUT.	CONSULTA MÉDICO GENERALISTA	Profissional afastado por Medida Legal Trabalhista
	NOV.	CONSULTA MÉDICO GENERALISTA	Profissional afastado por Medida Legal Trabalhista
		ATENDIMENTO SAÚDE BUCAL	Profissional Férias 30 dias
		PROCEDIMENTO SAÚDE BUCAL	Profissional Férias 30 dias
UBS VILA SANTA CATARINA	SET.	CONSULTA MÉDICO GENERALISTA	Profissional afastado por Medida Legal Trabalhista
		ATENDIMENTOS E PROCEDIMENTOS DE SAÚDE BUCAL TRADICIONAL	Cadastro dos Cirurgiões-Dentistas estão com CBO incompatível no que concerne à ESF; Equipes inconsistentes.
		TODAS AS CATEGORIAS DA TRADICIONAL	A Contratada propôs ajustes a serem discutidos com a Gerência e Profissionais para definição e adequação Técnico-Assistencial
	OUT.	CONSULTA MÉDICO GENERALISTA	Profissional afastado por Medida Legal Trabalhista
		Nº CONSULTAS ENFERMEIRO ESF	Profissional afastado por Medida Legal Trabalhista
		ATENDIMENTOS E PROCEDIMENTOS DE SAÚDE BUCAL TRADICIONAL	Cadastro dos Cirurgiões-Dentistas estão com CBO incompatível no que concerne à ESF; Equipes inconsistentes.
		TODAS AS CATEGORIAS DA TRADTRADICIONAL	A Contratada propôs ajustes a serem discutidos com a Gerência e Profissionais para definição e adequação Técnico-Assistencial
UBS VILA SANTA	NOV.	CONSULTA MÉDICO GENERALISTA	

CATARINA	ATENDIMENTOS E PROCEDIMENTOS DE SAÚDE BUCAL TRADICIONAL	Profissional afastado por Medida Legal Trabalhista Cadastro dos Cirurgiões-Dentistas estão com CBO incompatível no que concerne à ESF; Equipes inconsistentes.
	TODAS AS CATEGORIAS DA TRADICIONAL	A Contratada propôs ajustes a serem discutidos com a Gerência e Profissionais para definição e adequação Técnico-Assistencial do.

A Parceira pondera, com anuência das Supervisões e Coordenadoria, que nos resultados apresentados não está considerando a especificidade da meta de produção do médico do Programa Mais Médico, a saber: carga horária de 32 horas semanais, ao invés das 40hs para os médicos generalistas, bem como a realização de três consultas/hora (devido período de adaptação), ao invés de quatro como o preconizado para os generalistas.

d) SÍNTESE

Considerando os descontos de equipe mínima e as justificativas citadas no Quadro acima, bem como as ponderações efetuadas pela Parceira, entendemos que não cabe desconto de produção nesta linha de serviço UBS Mista.

1.1.4. PAI

a) Descritivo da Situação

Em todos os meses do trimestre a produção do número de idosos em acompanhamento, realizada na UBS São Vicente de Paula, superou o percentual mínimo de produção de 85%, atingido no trimestre o percentual de 96,94 da meta prevista, considerando o valor ajustado (Quadro XI).

QUADRO XI - PRODUÇÃO CONSOLIDADA POR LINHA DE SERVIÇO - PAI

LINHAS DE SERVIÇO	META DE PROD.	SET.		OUT.		NOV.				TOTAL TRIMESTRE				
		PRODUÇÃO		RODUÇÃO		PRODUÇÃO				META DE PROD.	PRODUÇÃO			
		REAL	%	REAL	%	REAL	%	AJUST.	%		REAL	%	AJUST.	%
Nº DE IDOSO EM ACOMPANHAMENTO	120	111	92,50	118	98,33	121	100,83	120	100,00	360	350	97,22	349	96,94
Subtotal	120	111	92,50	118	98,33	121	100,83	120	100,00	360	350	97,22	349	96,94

b) Síntese:



Como a produção por essa linha de serviço superou o patamar mínimo estabelecido de 85%, entende-se como a contento a execução contratual quanto ao quesito em tela.

1.1.5. EMAD

a) Descritivo da Situação

O consolidado da atividade “pacientes ativos em atendimento domiciliar”, realizada na unidade UBS Vila das Mercês, não atingiu o percentual de 85% da meta de produção em nenhum dos meses do trimestre (Quadro XII).

Segundo informe da Supervisão Técnica de Saúde, o processo de capacitação para atenção domiciliar em conjunto com as UBS e apoio da SPDM, com vistas a atender os casos mais graves, está em período de transição. Estão realizando contatos com os hospitais para estabelecer melhor fluxo de captação dos pacientes. A maior parte da equipe é formada de profissionais da Administração Direta. Não houve problemas de viaturas, pois possuem três viaturas.

QUADRO XII - PRODUÇÃO CONSOLIDADA POR LINHA DE SERVIÇO - EMAD

LINHAS DE SERVIÇO	META DE PROD.	SET.		OUT.		NOV.		TOTAL TRIMESTRE		
		PRODUÇÃO		PRODUÇÃO		PRODUÇÃO		META DE PROD.	PRODUÇÃO	
		REAL	%	REAL	%	REAL	%		REAL	%
Nº PACIENTES ATIVOS EM ATENDIMENTO DOMICILIAR EMAD	90	56	62,22	53	58	64,44	270	167	61,85	
Subtotal	90	56	62,22	53	58	64,44	270	167	61,85	

b) Desconto Equipe Mínima (Quadro XIII)

UNIDADE	PERÍODO 2015	ATIVIDADES QUE NÃO ATINGIRAM 85% DA META DE PRODUÇÃO ATIVIDADE	AUSÊNCIA DE PROFISSIONAL INFORMADA		
			PROFISSIONAL	CARGA HORÁRIA Semanal	AVALIAÇÃO STS - Déficit Profissional (Não Contratado)
EMAD VILA DAS MERCÊS	NOV.	ATENÇÃO DOMICILIAR - EMAD/EMAP	MÉDICO CLÍNICO	20	-1,00

c) JUSTIFICATIVAS APRESENTADAS PELAS UNIDADES (QUADRO XIV)

UNIDADE	PERÍODO 2015	ATIVIDADES QUE NÃO ATINGIRAM 85% DA META DE PRODUÇÃO	JUSTIFICATIVA
EMAD VILA DAS MERCÊS	SET.	PACIENTES ACOMPANHADOS	Reorganização da rede Unidades Básicas de Saúde assumiram os pacientes classificados como AD1 e a equipe EMAD vem recebendo os pacientes com necessidades mais complexas: AD 2 e AD3, assim como egressos hospitalares/ oficina e capacitação prevista e contato com hospitais para a captação em andamento.
	OUT.		
	NOV.		

d) Síntese

O fluxo e a captação dos pacientes dependem da reorganização da rede de atenção e contato com hospitais, cujo processo se encontra em andamento, portanto não cabe a aplicação de desconto na linha de serviço EMAD.

1.2 No âmbito da Atenção Ambulatorial Especializada e Redes Temáticas:

1.2.1. AMA Especialidade e URSI

a) Descritivo da Situação

O consolidado das atividades dessa linha de serviços apresentou percentual de produção acima de 85% da meta em todos os meses do trimestre; sendo que no total do trimestre, o percentual de produção alcançou **89,44%**, considerando as realizações acima de 100%, ou **87,41%**, se as desconsiderarmos (Quadro XV e XV A).

Os Quadros XVI, XVI A, XVI B, indicam a produção ocorrida no período por atividade em cada unidade.


QUADRO XV - PRODUÇÃO CONSOLIDADA POR LINHA DE SERVIÇO – AMA / URSI

LINHAS DE SERVIÇO AMA ESPECIALIDADE / URSI	META DE PROD.	SET.				OUT.				NOV.			
		PRODUÇÃO				PRODUÇÃO				PRODUÇÃO			
		REAL	%	AJUST.	%	REAL	%	AJUST.	%	REAL	%	AJUST.	%
Nº CONSULTA CARDIOLOGIA	690	708			100,00	612	88,70	612	88,70	599	86,81	599	86,81
Nº CONSULTA ENDOCRINOLOGIA	690	540	78,26	540	78,26	585	84,78	585	84,78	603	87,39	603	87,39
Nº CONSULTA NEUROLOGIA	690	539	78,12	539	78,12	573	83,04	573	83,04	457	66,23	457	66,23
Nº CONSULTA ORTOPIEDIA	690	618	89,57	618	89,57	458	66,38	458	66,38	691	100,14	690	100,00
Nº CONSULTA REUMATOLOGIA	575	696	121,04	575	100,00	608	105,74	575	100,00	609	105,91	575	100,00
Nº CONSULTA UROLOGIA	690	602	87,25	602	87,25	543	78,70	543	78,70	698	101,16	690	100,00
Nº CONSULTA CIRURGIÃO VASCULAR	690	754	109,28	690	100,00	618	89,57	618	89,57	660	95,65	660	95,65
Nº CONSULTA NEFROLOGIA	115	120	104,35	115	100,00	135	117,39	115	100,00	138	120,00	115	100,00
Nº CONSULTA MÉDICA GERIATRA	264	233	88,26	233	88,26	210	79,55	210	79,55	220	83,33	220	83,33
Nº CONSULTA ENFERMEIRO URSI	264	124	46,97	124	46,97	198	75,00	198	75,00	228	86,36	228	86,36
Subtotal	5.358	4.934	92,09	4.726	88,20	4.540	84,73	4.487	83,74	4.903	101,36	4.837	90,28

QUADRO XV A- PRODUÇÃO CONSOLIDADA POR LINHA DE SERVIÇO – AMA / URSI – TOTAL DO TRIMESTRE

LINHAS DE SERVIÇO AMA ESPECIALIDADE / URSI	META DE PROD.	TOTAL TRIMESTRE			
		PRODUÇÃO			
		REAL	%	AJUSTADO	REAL
Nº CONSULTA CARDIOLOGIA	2070	1.919	92,71	1.901	91,84
Nº CONSULTA ENDOCRINOLOGIA	2070	1.728	83,48	1.728	83,48
Nº CONSULTA NEUROLOGIA	2070	1.569	75,80	1.569	75,80
Nº CONSULTA ORTOPIEDIA	2070	1.767	85,36	1.766	85,31
Nº CONSULTA REUMATOLOGIA	1725	1.913	110,90	1.725	100,00
Nº CONSULTA UROLOGIA	2070	1.843	89,03	1.835	88,65
Nº CONSULTA CIRURGIÃO VASCULAR	2070	2.032	98,16	1.968	95,07
Nº CONSULTA NEFROLOGIA	345	393	113,91	345	100,00
Nº CONSULTA MÉDICA GERIATRA	792	663	83,71	663	83,71
Nº CONSULTA ENFERMEIRO URSI	792	550	69,44	550	69,44
Subtotal	16074	14.377	89,44	14.050	87,41

QUADRO XVI- PRODUÇÃO POR UNIDADE



SECRETARIA MUNICIPAL DA SAÚDE
Núcleo Técnico de Contratação de Serviços de Saúde

UNIDADES	Nº CARDIOLOGIA			Nº CONSULTA ENDOCRINOLOGIA			Nº CONSULTA NEUROLOGIA			Nº CONSULTA ORTOPEdia		
	% REALIZADO			% REALIZADO			% REALIZADO			% REALIZADO		
	SET	OUT	NOV	SET	OUT	NOV	SET	OUT	NOV	SET	OUT	NOV
AMA ESPECIALIDADES VILA DAS MERCÊS	102,61	88,70	86,81	78,26	84,78	87,39	78,12	83,04	66,23	89,57	66,38	100,14
UBS SÃO VICENTE DE PAULA												
%	102,61	88,70	86,81	78,26	84,78	87,39	78,12	83,04	66,23	89,57	66,38	100,14

QUADRO XVI A- PRODUÇÃO POR UNIDADE


UNIDADES	Nº CONSULTA REUMATOLOGIA			Nº CONSULTA UROLOGIA			Nº CONSULTA CIRURGIÃO VASCULAR			Nº CONSULTA NEFROLOGIA		
	% REALIZADO			% REALIZADO			% REALIZADO			% REALIZADO		
	SET	OUT	NOV	SET	OUT	NOV	SET	OUT	NOV	SET	OUT	NOV
AMA ESPECIALIDADES VILA DAS MERCÊS	121,04	105,74	105,91	87,25	78,70	101,16	109,28	89,57	95,65	104,35	117,39	120,00
UBS SÃO VICENTE DE PAULA												
%	121,04	105,74	105,91	87,25	78,70	101,16	109,28	89,57	95,65	104,35	117,39	120,00

QUADRO XVI B - PRODUÇÃO POR UNIDADE

UNIDADES	Nº CONSULTA MÉDICA GERIATRA URSI			Nº CONSULTA ENFERMEIRO URSI		
	% REALIZADO			% REALIZADO		
	SET	OUT	NOV	SET	OUT	NOV
AMA ESPECIALIDADES VILA DAS MERCÊS						
UBS SÃO VICENTE DE PAULA	88,26	79,55	83,33	46,97	75,00	86,36
%	88,26	79,55	83,33	46,97	75,00	86,36

b) Síntese:

Como a produção por essa linha de serviço superou o patamar mínimo estabelecido de 85%, entende-se como a contento a execução contratual quanto ao quesito em tela.



1.2.2. Rede de Atenção Psicossocial – RAPS

a) Descritivo da Situação:

A produção consolidada das atividades dessa linha de serviço que possuem meta estabelecida de produção atingiu 99,15% do quantitativo previsto (Quadro XVII e XVII A).


Em termos de unidade, a produção por atividade encontra-se demonstrada nos Quadro XXI.

QUADRO XVII - PRODUÇÃO CONSOLIDADA POR LINHA DE SERVIÇO – RAPS

LINHAS DE SERVIÇO REDE DE ATENÇÃO PSICOSSOCIAL - RAPS	META DE PROD.	SET.				OUT.				NOV.			
		PRODUÇÃO				PRODUÇÃO				PRODUÇÃO			
		REAL	%	AJUST.	%	REAL	%	AJUST.	%	REAL	%	AJUST.	%
Nº PACIENTE COM CADASTRO ATIVO CAPS (RASS) - CAPS II ADULTO	250	273	109,20	250	100,00	289	115,60	250	100,00	310	124,00	250	100,00
Nº PACIENTE COM CADASTRO ATIVO CAPS (RASS) - CAPS II ÁLCOOL E DROGAS	450	469	104,22	450	100,00	474	105,33	450	100,00	432	96,00	432	100,00
Nº MORADORES - SRT	28	26	100,00	26	100,00	26	100,00	26	100,00	26	100,00	26	
Subtotal	728	768	105,49	726	99,73	789	108,38	726	92,02	768	105,49	708	92,19

QUADRO XVII A- PRODUÇÃO CONSOLIDADA POR LINHA DE SERVIÇO – RAPS – TOTAL DO TRIMESTRE

LINHAS DE SERVIÇO REDE DE ATENÇÃO PSICOSSOCIAL - RAPS	META DE PROD.	TOTAL TRIMESTRE					
		META DE PROD.	PRODUÇÃO				
			REAL	%	AJUSTADO	%	
Nº PACIENTE COM CADASTRO ATIVO CAPS (RASS) - CAPS II ADULTO	250	750	872	116,27	750	100,00	
Nº PACIENTE COM CADASTRO ATIVO CAPS (RASS) - CAPS II ÁLCOOL E DROGAS	450	1350	1.375	101,85	1.332	100,00	
Nº MORADORES – SRT / UAS	28	28	26	92,85	26	100,00	
Subtotal	728	2148	2.295	106,84	2.108	99,15	



19
A

QUADRO XVIII- PRODUÇÃO POR UNIDADE /SERVIÇO

UNIDADES	Nº PACIENTE COM CADASTRO ATIVO CAPS			Nº MORADORES			% MORADORES SOBRE CAPACIDADE		
	REALIZADO			REALIZADO			REALIZADO		
	SET	OUT	NOV	SET	OUT	NOV	SET	OUT	NOV
CAPS ADULTO II V. MONUMENTO.	109,2 0	115,6 0	124,0 0						
CAPS AD II IPIRANGA - VILA ARAPUÁ	98,00	98,50	97,00						
CAPS ÁLCOOL E DROGAS II SACOMÃ	109,2 0	110,8 0	95,20						
UNIDADE DE ACOLHIMENTO ADULTO JABAQUARA - MASCULINO									
UNIDADE DE ACOLHIMENTO ADULTO SACOMÃ I									
UNIDADE DE ACOLHIMENTO ADULTO SACOMÃ II									
RESIDÊNCIA TERAPÊUTICA I JABAQUARA - MASCULINO				100,0 0	100,0 0	100,0 0	100,0 0	100,0 0	100,0 0
RESIDÊNCIA TERAPÊUTICA VILA MONUMENTO				100,0 0	100,0 0	100,0 0			
%	106,0 0	109,0 0	106,0 0	100,0 0	100,0 0	100,0 0	100,0 0	100,0 0	100,0 0

c) Síntese:

Como a produção por essa linha de serviço superou o patamar mínimo estabelecido de 85%, entende-se como a contento a execução contratual quanto ao quesito em tela.


1.2.3. Serviço de Apoio Diagnóstico e Terapêutico

a) Descritivo da Situação

Considerando a produção por exame, somente ultrassonografia geral atingiu e superou a meta de 85%, sendo que todos os demais exames ficaram abaixo deste patamar (Quadro XIX).

Todos os exames previstos nesta linha de serviços estão concentrados na AMA Especialidades Vila das Mercês, sendo que a Parceira esclarece que não houve uma transição tranquila no processo de implantação e desenvolvimento de suas atividades no local.

O Núcleo técnico informa que pela especificidade de cada exame não deve haver caráter compensatório na execução das metas, devendo cada exame ser avaliado separadamente e o desconto ser aplicado na linha de serviço.



STS e CRS Sudeste concordam que deverá haver desconto por linha de exame e deverá ser proporcional ao valor de cada atividade. Acresce ainda a Supervisão Técnica que embora a Parceira tenha contratado cardiologistas, vários exames estão zerados sem qualquer justificativa plausível.

A Parceira defendeu que conforme contrato de gestão, avaliação deve ser feita sobre resultado da linha de serviço SADT, não cabendo, portanto, desconto, considerando que foi alcançada a meta acima de 85% nesta linha de serviço. No caso de a avaliação ser feita por resultado de cada tipo de exame, caberia desconto somente no valor proporcional ao exame cuja meta não foi alcançada.

No que tange a realização por demanda do exame de "RX", a Supervisão Técnica do Ipiranga e a Coordenadoria Regional Sudeste apontam prejuízo na execução desse serviço, uma vez que está sendo realizado sem o devido laudo. A Parceira argumenta que está ocorrendo discussão técnica interna sobre a questão, mas que não existe no termo do contrato previsão explícita a respeito, nem a correspondente previsão orçamentária. CRS Sudeste se posiciona que não é o parceiro que estabelece isso, que os exames sempre foram efetuados parcialmente com laudos, fato evidente por ocasião da realização de vistoria técnica efetuada pela Parceira e que em discussões já realizadas com a entidade pactuou-se um mínimo de 100 (cem) exames por mês. Acresce ainda a CRS Sudeste que tal procedimento adotado pela Parceira vem acarretando prejuízo na assistência à população, visto que se ficou sem qualquer referência para o exame em pauta.

QUADRO XIX- PRODUÇÃO POR EXAME

LINHAS DE SERVIÇO SERVIÇO DE APOIO DIAGNÓSTICO E TERAPÊUTICO	META DE PROD.	SET.		OUT.				NOV.		TOTAL TRIMESTRE		
		PRODUÇÃO		PRODUÇÃO				PRODUÇÃO		MET A DE PRO D.	PRODUÇÃO	
		REAL	%	REAL	%	AJUST.	%	REAL	%		REAL	%
Nº ECOCARDIOGRAMA COM E SEM DOPPLER	250	0	0,00	0	0,00	0	0,00	0	0,00	750	0	0
Nº TESTE ERGOMÉTRICO	250	201	80,40	0	0,00	0	0,00	98	39,20	750	299	39,87
Nº HOLTER	100	99	99,00	0	0,00	0	0,00	0	0,00	300	99	33,00
Nº M.A.P. A	40	9	22,50	0	0,00	0	0,00	0	0,00	120	9	7,50
Nº ELETROENCEFALOGRAFIA	150	0	0,00	66	44,00	66	44,00	105	70,00	450	171	38,00
Nº ULTRASSONOGRAMA GERAL	450	450	100,00	424	94,22	424	94,22	395	87,78	1350	1.269	94,00
Nº ULTRASSONOGRAMA COM DOPPLER(DOPPLER VASCULAR)	300	198	66,00	312	104,00	300	100,00	253	84,33	900	763	84,78

21
[Handwritten signatures]

b) Síntese:

NTCSS: A definição e decisão sobre o tipo de desconto deverá ser realizada pela SMS-G. A discussão é técnica e há consenso entre a OS e STS/ CRS que os descontos devem ser realizados proporcionalmente por atividades de exames que não atingem a meta e não penalizar toda a linha de serviço.

2. METAS DE QUALIDADE

Com base nos informes fornecidos pelas Supervisões Técnicas de Saúde da Coordenadoria Sudeste e nos registros de entrega dos relatórios mensais de prestação de contas, observa-se que as metas foram integralmente alcançadas.

Objetivo	Indicador	Evidência	Set	Out	Nov.
SATISFAÇÃO DO USUÁRIO	ANÁLISE DAS RECLAMAÇÕES RECEBIDAS E PROVIDÊNCIAS RELACIONADAS	RELATÓRIO COMENTADO APRESENTADO.			
EDUCAÇÃO CONTINUADA	EXECUÇÃO DO PLANO DE EDUCAÇÃO PERMANENTE APROVADO PELA CRS	RELATÓRIOS DE ATIVIDADES COM LISTA DE PRESENÇA E AVALIAÇÃO COM "A CONTEÚTO" DA CRS OU AHM.			
QUALIDADE DA INFORMAÇÃO	PREENCHIMENTO DE PRONTUÁRIOS, NOS SEGUINTE ASPECTOS: LEGIBILIDADE, ASSINATURAS, CID E EXAME FÍSICO.	RELATÓRIO DA AVALIAÇÃO EMITIDO RESPECTIVAMENTE PELA CRS E/OU AHM E ENCAMINHADO PARA O NTCSS.			
CONTROLE VACINAL DE CRIANÇAS MENORES DE 1 ANO	PROPORÇÃO DE CRIANÇAS COM ATÉ 12 MESES DE IDADE INSCRITAS NAS UNIDADES COM CALENDÁRIO VACINAL COMPLETO	RELATÓRIO DE VERIFICAÇÃO DAS FICHAS EMITIDO PELAS CRS.			
PONTUALIDADE NA ENTREGA	PONTUALIDADE NA ENTREGA DE RELATÓRIOS MENSIS DE PRESTAÇÃO DE CONTAS ASSISTENCIAIS E FINANCEIRAS	PROTOCOLO DE RECEBIMENTO PREENCHIDO.			
EFICÁCIA DO ATENDIMENTO DA REDE CEGONHA	PROPORÇÃO DE GESTANTES QUE REALIZARAM PROCEDIMENTOS BÁSICOS NO PRÉ-NATAL E PUERPÉRIO	RELATÓRIO EMITIDO PELOS RESPONSÁVEIS PELA REDE CEGONHA.			
EFICÁCIA DO ATENDIMENTO DA REDE CEGONHA	PROPORÇÃO DE GESTANTES QUE REALIZARAM 7 OU MAIS CONSULTAS DE PRÉ-NATAL	RELATÓRIO EMITIDO PELOS RESPONSÁVEIS PELA REDE CEGONHA.			
ATIVIDADE CONSELHO GESTOR	FUNCIONAMENTO DO CONSELHO GESTOR DAS UNIDADES	RELATÓRIO DE VERIFICAÇÃO E "A CONTEÚTO" EMITIDO PELA CRS.			
Soma			100	100	100



3. DESCONTO DE EQUIPE MÍNIMA

Foram discutidos os apontamentos efetuados pelas Supervisões Técnicas quanto ao desconto de equipe mínima verificada no período, promovendo-se as correções e os ajustes devidos, mediante apresentação e análise de documentação pertinente por parte da Parceira.

As divergências que não foram sanadas até o momento serão objetos de reuniões entre as Supervisões e a Parceira, para análise das justificativas e comprovações que vierem ser apresentadas por esta última.

O Quadro abaixo informa os apontamentos efetuados pelas Supervisões Técnicas e as correções devidas.

UNIDADE	SERVIÇO	PERÍODO 2015	PROFISSIONAL	CARGA HORÁRIA SEMANAL	Déficit Profissional (Não Contratado)	Nº DE PLANTOES DE 12H NAO REALIZADOS NO MÊS	
AMA ESPECIALIDADES VILA DAS MERCÊS	AMA - ESPECIALIDADES	SET.	MÉDICO ENDOCRINOLOGISTA	12	-1,00		
			MÉDICO UROLOGISTA	12	-1,00		
		OUT.	MÉDICO CIRURGIÃO VASCULAR	12	-1,00		
			MÉDICO UROLOGISTA	12	-1,00		
		NOV.	MÉDICO NEUROLOGISTA PEDIÁTRICO	12	-1,00		
UBS ALMIRANTE DELLAMARE	ESF	SET.	MÉDICO GENERALISTA	40	-1,25		
			ENFERMEIRO	40	-1,00		
		OUT.	AGENTE COMUM. DE SAÚDE	40	-1,00		
			MÉDICO GENERALISTA	40	-0,25		
		NOV.	AGENTE COMUM. DE SAÚDE	40	-1,00		
			MÉDICO GENERALISTA	40	-0,25		
UBS AMERICANÓPOLIS	UBS MISTA	SET.	MÉDICO GENERALISTA	40	-1,75 -1,25		
			O déficit real é de 1,25, pois não houve a contratação de um médico de 40 hs e o outro médico contrato era de 30 hs há.s. A informação de 1,75 decorreu de equívoco de cálculo.				
			AGENTE COMUM. DE SAÚDE	40	-1,00		
			ENFERMEIRO	30	-1,00		
			MÉDICO CLÍNICO	20	-1,00		
			MÉDICO GO	20	-1,00		
		OUT.	MÉDICO PSIQUIATRA	20	-1,00		
			MÉDICO GENERALISTA	40	-1,25		
			AGENTE COMUM. DE SAÚDE	40	-1,00		
			ENFERMEIRO	30	-1,00		
			MÉDICO CLÍNICO	20	-1,00		
		NOV.	MÉDICO GO	20	-1,00		
			MÉDICO PSIQUIATRA	20	-1,00		
			MÉDICO GENERALISTA	40	-1,25		
			ENFERMEIRO	30	-1,00 0		
		A Parceira apresentou contrato de trabalho do profissional referente ao mês de novembro					
NOV.	MÉDICO CLÍNICO	20	-1,00				


23
A

SECRETARIA MUNICIPAL DA SAÚDE
Núcleo Técnico de Contratação de Serviços de Saúde

UNIDADE	SERVIÇO	PERÍODO 2015	PROFISSIONAL	CARGA HORÁRIA SEMANAL	Déficit Profissional (Não Contratado)	Nº DE PLANTÕES DE 12H NAO REALIZADOS NO MÊS
UBS AMERICANÓPOLIS	UBS MISTA	NOV.	MÉDICO GO	20	-1,00	
			MÉDICO PSIQUIATRA	20	-1,00	
UBS AURÉLIO MELLONE	ESF	SET.	FARMACÊUTICO	40	-1,00	
			MÉDICO GENERALISTA	20-40	-1,00	
			A Supervisão informou a ausência de dois profissionais de 20hs e não um de 20 hs.			
		OUT.	AGENTE COMUM. DE SAÚDE	40	-1,00	
			MÉDICO GENERALISTA	40	-1,00	
NOV.	MÉDICO GENERALISTA	40	-1,00			
UBS CUPECÊ - DR. WALDOMIRO PREGNOLATTO	ESF	SET.	AGENTE COMUM. DE SAÚDE	40	-1,00	
	NASF		FISIOTERAPEUTA	20	-1,00	
			PSICÓLOGO	40	-1,00-0	
	Parceira apresentou contrato de trabalho e folha de frequência do profissional, referente ao mês de setembro.					
	ESF	OUT.	AGENTE COMUM. DE SAÚDE	40	-1,00	
	NASF		FISIOTERAPEUTA	20	-1,00	
			PSICÓLOGO	40	-1,00	
	ESF	NOV.	AGENTE COMUM. DE SAÚDE	40	-3,00	
			MÉDICO GENERALISTA*	20	-1,00-0	
			Foi apontado equivocadamente déficit de profissional referente ao mês de Novembro			
			MÉDICO GENERALISTA	40	-1,00-0	
			Foi apontado equivocadamente déficit de profissional da Administração Direta – Programa “Mais Médico”			
NASF			FISIOTERAPEUTA	20	-1,00	
			MÉDICO PSIQUIATRA	20	-1,00	
			PSICÓLOGO	40	-1,00	
UBS DR EDUARDO ROMANO RESCHILIAN	UBS MISTA	SET.	MÉDICO GENERALISTA	40	-1,10	
			PSICÓLOGO	40	-1,00	
		OUT.	MÉDICO GENERALISTA	40	-6,0-0,6	
			Houve equívoco de digitação: digitado 6,0 ao invés de 0,6			
		NOV.	AGENTE COMUM. DE SAÚDE	40	-1,00	
			MÉDICO GENERALISTA	40	-1,10	
AGENTE COMUM. DE SAÚDE	40	-1,00				
UBS JARDIM LOURDES	ESF	SET.	MÉDICO GENERALISTA	40	-1,00-0,50	
	Falta de contratação de um profissional de 20 hs e não de 40 hs					
	NASF		ASSISTENTE SOCIAL	30	-1,0-0	
	Parceira apresentou contrato de trabalho e folha de frequência do profissional, referente ao mês de setembro.					
			MÉDICO PSIQUIATRA	20	-1,00	
NASF	OUT.	ASSISTENTE SOCIAL	30	-1,00-0		
NASF	OUT.	MÉDICO PSIQUIATRA	20	-1,00		

SECRETARIA MUNICIPAL DA SAÚDE
Núcleo Técnico de Contratação de Serviços de Saúde

UNIDADE	SERVIÇO	PERÍODO 2015	PROFISSIONAL	CARGA HORÁRIA SEMANAL	Déficit Profissional (Não Contratado)	Nº DE PLANTOES DE 12H NAO REALIZADOS NO MÊS
UBS JARDIM LOURDES						
UBS JARDIM SECKLER	UBS	SET.	MÉDICO CLÍNICO	20	-2,00	
			ENFERMEIRO	40	-1,00	
			MÉDICO GO	20	-1,00	
		OUT.	MÉDICO CLÍNICO	20	-1,00	
			MÉDICO GO	20	-1,00	
		NOV.	MÉDICO CLÍNICO	20	-1,00	
			MÉDICO GO	20	-1,00	
	MÉDICO PEDIATRA	20	-1,00 0	A Supervisão do Ipiranga informou erro de digitação, não ocorreu falta de profissional.		
UBS LUIZ ERNESTO MAZZONI	ESF	NOV.	AGENTE COMUM. DE SAÚDE	40	-1,00	
UBS PARQUE BRISTOL	UBS MISTA	SET.	AGENTE COMUM. DE SAÚDE	40	-1,00	
			ENFERMEIRO	30	-1,00	
			MÉDICO GO	20	-1,00	
			MÉDICO PEDIATRA	20	-1,00	
		OUT.	MÉDICO GO	20	-2,00	
			AGENTE COMUM. DE SAÚDE	40	-1,00	
		NOV.	ENFERMEIRO	30	-1,00	
			MÉDICO GO	20	-1,00	
UBS PARQUE IMPERIAL - MANOEL ANTONIO DA SILVA SARAGOÇA	ESF	SET.	AGENTE COMUM. DE SAÚDE	40	-1,00	
	ESF	OUT.	FARMACÊUTICO	40	-1,00	
UBS SACOMÃ	UBS MISTA	SET.	AGENTE COMUM. DE SAÚDE	40	-7,00	
			MÉDICO GENERALISTA	40	-2,00	
	FISIOTERAPEUTA		20	-1,00		
	TERAPEUTA OCUPACIONAL		40	-1,00		
	ENFERMEIRO		30	-1,00		
	FARMACÊUTICO		40	-1,00		
	UBS MISTA	OUT.	MÉDICO GENERALISTA	20	-1,00	
			PSICÓLOGO	30	-1,00	
	MÉDICO GENERALISTA		40	-2,00		
	FISIOTERAPEUTA		20	-1,00		
NASF	TERAPEUTA OCUPACIONAL	40	-1,00			
	ENFERMEIRO	30	-1,00			
UBS MISTA	NOV.	ENFERMEIRO	40	-1,00		
		PSICÓLOGO	30	-1,00		
UBS SACOMÃ	UBS MISTA	NOV.	AGENTE COMUM. DE SAÚDE	40	-4,00	
	NASF		TERAPEUTA OCUPACIONAL	20	-2,00	
	UBS MISTA		ENFERMEIRO	30	-1,00	
			ENFERMEIRO	40	-1,00	
UBS SÃO VICENTE DE PAULA	PAI	SET.	MÉDICO CLÍNICO	20	-1,00	
	URSI		ENFERMEIRO	30	-1,00	
UBS VILA ARAPUÁ	UBS	OUT.	MÉDICO PEDIATRA	20	-1,00	


25

A

SECRETARIA MUNICIPAL DA SAÚDE
Núcleo Técnico de Contratação de Serviços de Saúde

UNIDADE	SERVIÇO	PERÍODO 2015	PROFISSIONAL	CARGA HORÁRIA SEMANAL	Déficit Profissional (Não Contratado)	Nº DE PLANTOES DE 12H NAO REALIZADOS NO MÊS		
		NOV.	MÉDICO PEDIATRA	20	-1,00			
UBS VILA CAMPESTRE	ESF	SET.	AGENTE COMUM. DE SAÚDE	40	-1,00			
			MÉDICO GENERALISTA	40	-0,50			
	ESF	NOV.	AGENTE COMUM. DE SAÚDE	40	-1,00			
			MÉDICO GENERALISTA	20	-1,00			
UBS VILA CANAÃ	ESF	SET.	MÉDICO GENERALISTA	40	-1,00			
		OUT.	AGENTE COMUM. DE SAÚDE	40	-1,00	A Supervisão informa e confirma a ausência do profissional, a Parceira relata o desconhecimento sobre essa ausência.		
UBS VILA CARIOCA	ESF -	SET.	MÉDICO GENERALISTA	40	-0,25*			
			AGENTE COMUM. DE SAÚDE	40	-1,00			
		OUT.	AGENTE COMUM. DE SAÚDE	40	-1,00			
			MÉDICO GENERALISTA	40	-1,25 0,25	Erro de digitação da STS Ipiranga quando do envio do relatório ao NTSCC		
		NOV.	AGENTE COMUM. DE SAÚDE	40	-1,00			
			MÉDICO GENERALISTA	40	-1,25 0,25	Erro de digitação da STS Ipiranga quando do envio do relatório ao NTSCC		
		UBS VILA CLARA	ESF	SET.	MÉDICO GENERALISTA	40	-0,50 0,25	O déficit real é de 10 hs, correspondendo a 0,25, pois o profissional foi contratado por 30 hs.
				OUT.	MÉDICO GENERALISTA	20	-1,00	
NOV.	MÉDICO GENERALISTA*			20	-1,00			
UBS VILA DAS MERCÊS	UBS	SET.	MÉDICO GO	20	-1,00			
		NOV.	MÉDICO CLÍNICO- GO	20	-1,00			
UBS VILA MORAES - DR. JOÃO PAULO BOTELHO VIEIRA	UBS	SET.	MÉDICO CLÍNICO	20	-2,00			
			MÉDICO GO	20	-1,00			
		OUT.	MÉDICO CLÍNICO	20	-2,00			
			MÉDICO GO	20	-1,00			
		NOV.	MÉDICO CLÍNICO	20	-2,00			
			MÉDICO GO	20	-1,00			
UBS VILA SANTA CATARINA	NASF	SET.	FISIOTERAPEUTA	20	-1,00 0	Parceira apresentou contrato de trabalho e folha de frequência do profissional, referente ao mês de setembro.		
			MÉDICO GO	20	-1,00 0	Parceira apresentou contrato de trabalho e folha de frequência do profissional, referente ao mês de setembro.		
	UBS MISTA	SET.	DENTISTA	40	-1,00 0	Foi apontado equivocadamente déficit de profissional da Administração Direta		
			FARMACÊUTICO	40	-1,00			
UBS VILA SANTA CATARINA	UBS MISTA	SET.	MÉDICO CLÍNICO	20	-1,00 0			

SECRETARIA MUNICIPAL DA SAÚDE
Núcleo Técnico de Contratação de Serviços de Saúde

UNIDADE	SERVIÇO	PERÍODO 2015	PROFISSIONAL	CARGA HORÁRIA SEMANAL	Déficit Profissional (Não Contratado)	Nº DE PLANTÕES DE 12H NÃO REALIZADOS NO MÊS
	NASF	OUT.	MÉDICO GENERALISTA	40	-0,25	
			FISIOTERAPEUTA	20	-1,00 0	
			MÉDICO GO	20	-1,00	
			DENTISTA	40	-1,00 0	
			FARMACÊUTICO	40	-1,00	
			MÉDICO GENERALISTA	40	-0,25	
	UBS MISTA	NOV.	ASSISTENTE SOCIAL	30	-1,00	
			FISIOTERAPEUTA	20	-1,00	
			MÉDICO PSQUIATRA	20	-1,00	
			TERAPEUTA OCUPACIONAL	20	-1,00	
			DENTISTA	40	-1,00	
			DENTISTA	20	-1,00 0	
AMA AMERICANÓPOLIS	AMA-	SET.	MÉDICO PEDIATRA	12	-192,00	-16,00
		OUT.	MÉDICO PEDIATRA	12	-192,00	-16,00
		NOV.	MÉDICO PEDIATRA	12	-36,00	-3,00
AMA CUPECÊ - DR WALDOMIRO PREGNOLATTO	AMA	SET.	MÉDICO CLÍNICO	12	-96,00	-8,00
			MÉDICO PEDIATRA	12	-96,00	-8,00
		OUT.	MÉDICO CLÍNICO	12	-96,00	-8,00
			MÉDICO PEDIATRA	12	-96,00	-8,00
		NOV.	MÉDICO PEDIATRA	12	-60,00	-5,00
			MÉDICO CLÍNICO	12	-12,00	-1,00
AMA DR. GERALDO DA SILVA FERREIRA	AMA	SET.	MÉDICO PEDIATRA	12	-192,00	-16,00
		OUT.	MÉDICO PEDIATRA	12	-192,00	-16,00
		NOV.	MÉDICO PEDIATRA	12	-36,00	-3,00
AMA PARQUE BRISTOL	AMA	SET.	MÉDICO PEDIATRA	12	-204,00	-17,00
			MÉDICO CLÍNICO	12	-48,00	-4,00
		OUT.	MÉDICO PEDIATRA	12	-264,00	-22,00
			MÉDICO CLÍNICO	12	-36,00	-3,00
		NOV.	MÉDICO CLÍNICO	12	-264,00	-22,00
			MÉDICO CLÍNICO	12	-732,00	-61,00
AMA SACOMÃ	AMA 24H	SET.	MÉDICO PEDIATRA	12	-336,00	-28,00
			MÉDICO CLÍNICO	12	-456,00	-38,00
		OUT.	MÉDICO PEDIATRA	12	-156,00	-13,00
			MÉDICO CLÍNICO	12	-768,00	-64,00
		NOV.	MÉDICO PEDIATRA	12	-456,00	-38,00
			MÉDICO CLÍNICO	12	-120,00	-10,00
AMA SÃO VICENTE DE PAULA	AMA	SET.	MÉDICO PEDIATRA	12	-120,00	-10,00
		OUT.	MÉDICO PEDIATRA	12	-60,00	-5,00
		NOV.	MÉDICO PEDIATRA	12	-180,00	-15,00
AMA VILA CLARA	AMA	SET.	MÉDICO PEDIATRA	12	-528,00	-44,00
			MÉDICO CLÍNICO	6	-288,00	-24,00
AMA VILA CLARA	AMA	SET.	MÉDICO CLÍNICO	12	-144,00	-12,00
		OUT.	MÉDICO PEDIATRA	12	-528,00	-44,00
			MÉDICO CLÍNICO	12	-144,00	-12,00

27


UNIDADE	SERVIÇO	PERÍODO 2015	PROFISSIONAL	CARGA HORÁRIA SEMANAL	Déficit Profissional (Não Contratado)	Nº DE PLANTÕES DE 12H NAO REALIZADOS NO MÊS
		NOV.	MÉDICO PEDIATRA	12	-132,00	-11,00
AMA VILA MORAES - JOÃO PAULO BOTELHO VIEIRA	AMA	SET.	MÉDICO CLÍNICO	12	-96,00	-8,00
			MÉDICO PEDIATRA	12	-96,00	-8,00
		OUT.	MÉDICO PEDIATRA	12	-96,00	-8,00
			MÉDICO CLÍNICO	12	-84,00	-7,00
		NOV.	MÉDICO PEDIATRA	12	-120,00	-10,00
			MÉDICO CLÍNICO	12	-48,00	-4,00
PSM AUGUSTO GOMES DE MATTOS	PSM/PA - PRONTO SOCORRO/ATE NDIMENTO MUNICIPAL	SET.	MÉDICO PEDIATRA	12	-300,00	-25,00
			MÉDICO CLÍNICO	12	-240,00	-20,00
			MÉDICO ORTOPEDISTA E TRAUMATOLOGISTA	12	-60,00	-5,00
			MÉDICO CIRURGIÃO GERAL	12	-48,00	-4,00
		OUT.	MÉDICO PEDIATRA	12	-204,00	-17,00
			MÉDICO CLÍNICO	12	-84,00	-7,00
			MÉDICO CIRURGIÃO GERAL	12	-12,00	-1,00
		NOV.	MÉDICO PEDIATRA	12	-186,00	-15,50
			MÉDICO CLÍNICO	12	-108,00	-9,00
			MÉDICO ORTOPEDISTA E TRAUMATOLOGISTA	12	-30,00	-2,50
			MÉDICO CIRURGIÃO GERAL	12	-24,00	-2,00


No que se refere ao cálculo dos plantões realizados, as Supervisões informaram o quantitativo de plantões realizados no mês, enquanto a Parceira informa apontamento por semana, de acordo com o previsto no sistema Webssaas.

A STS e a CRS efetuaram considerações sobre o absenteísmo frequente de plantonistas médico nos serviço de urgência e emergência, que foram objeto de memorando nº 145/2016 CRS Sudeste entregue ao NTCSS. Observe-se ainda que tratativas estão sendo feitas para contornar essa situação, por meio de utilização de recursos existentes no próprio contrato, como por exemplo, aqueles inicialmente previsto para serviços de caneta digital.

A Parceira acrescenta ainda que o absenteísmo dos médicos é um problema crônico de difícil solução.

Estando de acordo com o teor da presente Ata, subscrevem abaixo:

- CRS Sudeste *[assinatura]* - Ana Lucia Taconi
 - CRS Sudeste *[assinatura]* - Karina Barros Calife Batista
 - CRS Sudeste *[assinatura]* - Susana J. F. Rodrigues
 - STS Ipiranga *[assinatura]* - Sandra Regina de AGB Tavares 28
 - SPDMI PAIS *[assinatura]* - Rosinete M^{te} Fracasso Gil

SPDM - PAIS -  - Joneia Maria de Almeida Figueira
SPDM - PAIS - Antonio Luiz Vespí - Antonio Luiz Vespí



LISTA DE PRESENÇA

Data : 28/03/2016

Horário: 09h00

Assunto: CTA 1º TRIMESTRE 2015 (set/out/nov) – Contrato de Gestão R005/2015

Sector	Nome	E-mail	Assinatura
CRS Sudeste	Susana ff Rodriguez	susanaof@prefeitura	
STS SP/IRAPUA	Sandra R C O Torres	stovare@prefeitura	
CRS Sudeste	enoclw - araf	olpsdesk@prefeitura	
CR Sudeste	Kauna Cabre	kaunfc@prefeitura	
STSP/PE	CELSO G MONTENEGRO	cgmontenegro@prefeitura	
STS VP/SAP	Rosely Loguerio	rloguerio@prefeitura.sp.gov.br	
STS JABOQUARA/VILA MARILIA	LILIANE MARLIN	lmsvmjaboquara@gmail.com	
STS VL Mariane	Fátima Feneira dos Santos	stsvmjaboquara@gmail.com	
STS Ipiranga	Márcia Tazima Imaniche	mimanche@prefeitura.sp.gov.br	
STS Ipiranga	Jenny Izumi Kori	jkori@prefeitura.sp.gov.br	
STS VM-JABOQUARA	DORCAS SCHNEIDER FUHO	stsvmjaboquara@prefeitura	
SPDM	AGUIA ROSE	aguiarose@spdm-pais.org.br	
SPDM	Jonas M.A. Figueira	jonas.figueira@spdm-pais.org.br	
SPDM	Rosineia Fracasso Gil	rosineia@spdm-pais.org.br	
SPDM	Antonio Luiz Vefi	antonio.vefi@spdm-pais.org.br	