

625

PA 2014-0.321.768-4 FOLHA DE INFORMAÇÃO21/07/2016

ASSUNTO: 1º CTA – DEZ/2015/JAN E FEV 2016 DO CONTRATO DE GESTÃO R 011/2015

Beth Nascimento de Souza
R.F. 644.478.41
SMS-C

À
COORDENAÇÃO DO NTCSS

Em 21/07/2016 realizou-se o CTA do 1º Trimestre do Contrato de Gestão nº 011/2015, conforme documentos:

- ATA da reunião assinada e lista de presença
- Relatórios de Produção e Relatórios dos Indicadores de Qualidade do trimestre enviados pela CRS LESTE/STS ITAQUERA/STS GUAIANASES / STS CIDADE TIRADENTES

O Resultado Final da Avaliação Trimestral resultou em desconto das Linhas de Serviços, conforme abaixo, em função do não atingimento do mínimo satisfatório de 85%, com o respectivo mês de incidência para aplicação do desconto conforme Parâmetros definidos contratualmente

Linha de Serviço	Peso	Peso	Resultado
SADT	0,85 (dez)	1,02 (jan e fev)	
Ecocardio com doppler	8,2	8,2	47% Trimestre – desconto dezembro, janeiro e fevereiro
Teste Ergométrico	11,2	11,2	1,02% no Trimestre – desconto dezembro, janeiro e fevereiro
Espirometria	0,5	0,5	66,6% no Trimestre – desconto fevereiro

Indicadores de Qualidade

Mês de Dezembro – desconto de 40% referente ao não cumprimento do Indicador de Qualidade – preenchimento de prontuário, atingiu 83,74%.

Mês de Janeiro – desconto de 20% referente ao não cumprimento da pontualidade de entrega de Relatório Mensal de Prestação de Contas

Solicito junção dos documentos, e encaminhamento para proceder aos cálculos do desconto.

Atenciosamente
São Paulo 21 de Julho de 2016.


Sílvia Regina Bertolini
R.F. 538.592.0
SMS,G

CONTRATO DE GESTÃO R 011/2015 – STS ITAQUERA- GUAIANASES – CIDADE TIRADENTES
1º CTA – PERÍODO DEZEMBRO/2015, JANEIRO E FEVEREIRO DE 2016
CONTRATADO: CASA DE SAÚDE SANTA MARCELINA




Isabeth Nascimento da Souza
R.F. 644.116.14
SMS-2

Dados do Contrato: Processo 2014-0.321.768-4
Assinado em 05/08/2015
Início de Execução – 01/09/2015

Termo de Apostilamento nº 001/2015 – alteração da razão social e dados contratuais da contratada (26/11/2015)

TA 001/2015 – recursos de investimentos para UBS Prefeito Prestes e acréscimo de custeio para 13º salário.

TA 002/2015 – ajustes e Plano Orçamentário do 5º ao 12º mês, investimento para adequação da UBS Gleba do Pessego (dezembro 2015)

Período de Avaliação: Dezembro/2015, Janeiro/2016 e Fevereiro/2016

METAS DE PRODUÇÃO

10.2.4. A produtividade será avaliada trimestralmente em reunião da CIA, e em caso de não atingimento de no mínimo 85% (oitenta e cinco por cento) das metas para cada linha de serviço contratada, o NTCSS, nos termos de suas responsabilidades descritas no item 6.5, procederá ao desconto proporcional, no mês subsequente à reunião de CTA.

10.2.5. Caso seja verificado que o não cumprimento da meta de produção assistencial deveu-se à não contratação do número de profissionais estabelecido na equipe mínima, o NTCSS procederá ao desconto somente referente à não manutenção da equipe mínima, cláusula 7.3.2.a, não incidindo neste caso duplo desconto.


Linha de Serviço Estratégia de Saúde da Família - Representatividade no Custeio Mensal de 24,89 (dez) 24,25% (jan e fev).

% de realização da Meta - 79,6% JUSTIFICADO

Análise do Trimestre

A Linha de ESF atingiu 79,6% de realização da meta, com limite máximo de 100%, e desconsiderado unidades e serviços com justificativas de baixa produtividade.

O resultado de 55% da meta da atividade procedimento consulta médica ESF no trimestre contribuiu para este resultado.



Analisando o procedimento de consulta médica em relação aos profissionais não contratados que já foram descontados no trimestre, às férias e os profissionais mais médicos, verificou-se o déficit de 35% de profissionais para cumprimento das metas, o que justifica o resultado de 55%.

A atividade consulta médica de generalista foi "zerada" do cálculo da linha de serviço, resultando em 86% de realização da linha de serviço, atingindo o score mínimo de 85% de realização da linha de serviço.

Desconto de Equipe Mínima no período

LINHA DE SERVIÇO ESTRATÉGIA SAÚDE DA FAMÍLIA	dez/15	jan/16	fev/16	total
Agente Comunitário de Saúde	55	39	27	121
Médico Generalista	15	20	13	48
Enfermeiro	4	1	0	5
Cirurgião Dentista - 40 hs	3	1	1	5
Cirurgião Dentista - 20 hs	3	2	0	5
Farmacêutico	3	1	1	5

CTA


Sem apontamentos

Linha de Serviço UBS MISTA - Representatividade no Custeio Mensal de 8,75% (dez) 10,02% (jan e fev) 67% de realização da Meta - JUSTIFICADO

A Linha de Serviço UBS Mista atingiu 67% (situação original) de realização de meta, com limite máximo de 100%.

A partir desse resultado fomos verificar os déficits de recursos humanos já descontados enquanto equipe mínima bem como apontamentos de férias e licenças, que justifique o não cumprimento de meta, com o seguinte Resultado.

Atividade	% Realização de Meta	Situação Original
Consulta de Enfermeiro de ESF	94	Atividade com cumprimento de realização satisfatório
Visita de Agente Comunitário de Saúde	85,6	
Odonto Básica atendimento	100,0	
Odonto Básica procedimento	100,0	



OdT

Atividade	% Realização de Meta	Atividade com justificativa de não cumprimento pelo déficit de RH
Consulta Médica de ESF	63,6	Déficit de 42% RH
Consulta Médica de Clínico Geral	59,0	Déficit de 37% RH

Atividade	% Realização de Meta	Atividade que o déficit de RH não justifica o não cumprimento de meta
Consulta Médica em Pediatria	38,8	Déficit de 35% RH
Consulta Médica de Ginecologista	26,7	Déficit de 53% RH
Consulta Médica em Ortopedia	51	Justificado abaixo
Estratégia de Saúde Bucal - atendimentos	49	Déficit de 20% RH
Estratégia de Saúde Bucal - procedimentos	46	Déficit de 20% RH
TOTAL	67	

Desconto de Equipe Mínima no período

LINHA DE SERVIÇO: UBS MISTA	dez/15	jan/16	fev/16	total
Agente Comunitário de Saúde	13	12	3	28
Médico Generalista - 40 hs	4	8	2	14
Médico Clínico - 20 hs	4	7	2	13
Médico Ginecologista	4,45	6,3	3,4	14,15
Médico Pediatra	1	7	3	11
Cirurgião Dentista - 40 hs	1	0	0	1

CTA -

Foi esclarecido que a UBS Jardim Helian está em espaço provisório e atuando com capacidade reduzida, devido limitações físicas estruturais. O novo espaço está sendo adequado.

Excluindo (zero) as unidades com informação de déficit de RH, é possível justificar o percentual de realização para os atendimentos e procedimentos de odontologia, de pediatria, ginecologia.

O profissional ortopedista é da administração direta, e segundo Portaria 1578/2015 que possibilita flexibilidade de horário, as atividades deste profissional ficou comprometida no mês de fevereiro devido férias e feriados de carnaval.



Linha de Serviço UBS TRADICIONAL - Representatividade no Custeio Mensal de 15,34% (dez) e 18,30% (jan e fev)

64,8 % de realização da Meta - JUSTIFICADO

Atividade	% Realização de Meta	Atividade com justificativa de não cumprimento pelo déficit de RH
Consulta Médica de Clínico Geral	64	Déficit de 45% RH
Consulta Médica de Ginecologia	42	Déficit de 47% RH
Consulta Médica em Pediatria	40	Déficit de 58% RH
Consulta Médica em Psiquiatria	51	Déficit de 50% RH
Odonto Básica atendimento	80	Déficit de 6% RH
Odonto Básica procedimento	81	Déficit de 6% RH

Atividade	% Realização de Meta	Atividade que o déficit de RH não justifica o não cumprimento de meta
Consulta Médica em Dermatologia - Hansen	15,7	Déficit de 60% RH
TOTAL DA LINHA DE SERVIÇO	64,8	

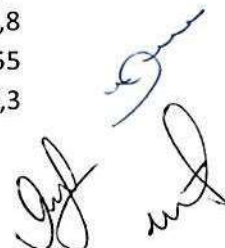
A especialidade Dermatologia da UBS Prefeito Prestes Maia é referência no programa de dermatologia sanitária para Hanseníase tendo atividades e agendamento com parâmetros específicos direcionados a esse segmento, este fato explica a baixa produtividade e justifica o percentual de realização com o déficit de RH.

CTA

A meta da especialidade de dermatologia sanitária da UBS Prestes Maia será adequada aos padrões em próximo Termo Aditivo.

Desconto de Equipe Mínima no período

LINHA DE SERVIÇO UBS TRADICIONAL	dez/15	jan/16	fev/16	total
Assistente Social	8	1	0	9
Cirurgião Dentista - 20 hs	3	3	5	11
Enfermeiro 40 / 30	12	8	4	24
Farmacêutico	1	1	0,44	2,44
Fisioterapeuta	1,25	3	2	6,25
Médico Clínico - 20 hs	30,25	27,95	26,9	85,1
Médico Dermatologia	1	0,4	0,4	1,8
Médico Ginecologista	20,6	19,3	15,65	55,55
Médico Pediatra	28,15	27,85	22,3	78,3



Médico Psiquiatra	1,4	1,8	0,8	4
Nutricionista	0	2	2	4
Terapeuta Ocupacional	1	4	4	9
Psicólogo	3	1	0	4

Isabelth Nascimento da Souza
R.F. 644.476-4
SMS-C

**Linha de Serviço – CEO – Representatividade no Custeio Mensal de 0,68% (dez)
91% de realização da Meta**

- Colocar o CEO na linha serviço do Anexo II no próximo Termo Aditivo.

**Linha de Serviço PAI - Representatividade no Custeio Mensal de 0,27% (dez), 0,26%
(jan e fev)
86,9 % de realização da Meta**

A linha de serviço PAI atingiu 86,9% de realização embora com déficit de equipe mínima, que já foi descontado .

CTA

Irão reiniciar o envio das informações do programa para área técnica de Saúde do Idoso.

Desconto de Equipe Mínima no período

LINHA DE SERVIÇO PAI	dez/15	jan/16	fev/16	total
Acompanhante Comunitário	2	1	0	3
Médico Clínico	1	1	1	3
Coordenador	1	1	1	3

**Linha de Serviço EMAD/EMAP - Representatividade no Custeio Mensal de 1,74%
(dez) , 2,21% (jan e fev).
70,8% de realização da Meta - JUSTIFICADO**

A linha de serviço de Atenção Domiciliar EMAD/EMAP no limite de 100% atingiu 70,8% de realização.

Os profissionais não contratados, descontados de equipe mínima, conforme quadro abaixo justificam o percentual de realização da meta.



CTA

Irão enviar as informações do programa Melhor em Casa para área técnica.

Desconto de Equipe Mínima no período

LINHA DE SERVIÇO ATENÇÃO DOMICILIAR	dez/15	jan/16	fev/16	total
Médico Clínico	3,7	0	2	5,7
Psicólogo	1	0		1
Auxiliar de Enfermagem	2	3	2	7
Enfermeiro		3		3

Linha de Serviço AMBULATÓRIO DE ESPECIALIDADES/ AMAE - Representatividade no Custeio Mensal de 4,99% (dez) , 3,57% (jan. e fev.).

49,6 % de realização da Meta - JUSTIFICADO

Considerando o limite de 100% para as atividades de consulta especializada esta linha de serviço atingiu 49,6% de realização.

No período foram descontados, na equipe mínima, 79,37 profissionais médicos especialistas que correspondem a 42% dos profissionais previstos para realizarem a meta contratual, sendo considerado que esse déficit justifica o não cumprimento de meta.


Desconto de Equipe Mínima no período

LINHA DE SERVIÇO AMBULATÓRIO ESPECIALIDADES	dez/15	jan/16	fev/16	
Médico Especialista	30	31,2	18,17	79,37
Fisioterapeuta	1	0	0	1
Fonoaudiologia	1	0	0	1
Assistente Social	1	0	0	1
Psicóloga	1	1	0	2
Terapeuta Ocupacional	2	2	2	6

Linha de Serviço RAPS – REDE DE ATENÇÃO PSICOSSOCIAL - Representatividade no Custeio Mensal de 4,49% (dez), 4,75% (jan. e fev)

100 % de realização da Meta

Esta linha de serviço atingiu 100% de realização das metas de Contrato.
O déficit de profissionais, abaixo relacionado, não impactou na meta.



629

Desconto de Equipe Mínima no período

LINHA DE SERVIÇO RAPS	dez/15	jan/16	fev/16
Educador Físico	3	0	0
Médico Clínico	1	0	0
Médico Neurologista	1	1	1
Médico Psiquiatra	1,6	2,2	1,5
Terapeuta Ocupacional	4	3	0
Assistente Social	0	1	1
Enfermeiro	0	4	4
Oficineiro	0	1	0,5

Isabelth Nascimento de Souza
R.F. 649.311.1
SMS

Linha de Serviço REDE DE CUIDADOS DE PESSOA COM DEFICIÊNCIA -
Representatividade no Custeio Mensal de 1,41% (dez) 1,09% (jan e fev)
76 % de realização da Meta - JUSTIFICADO

Esta linha de serviço atingiu 76% de realização de meta justificado pelo déficit de recursos humanos, já descontados na equipe mínima.

CTA

STS irão resgatar instrumentos para atualizar as informações do programa APD à área técnica de SMS.

Desconto de Equipe Mínima no período

LINHA DE SERVIÇO: CUIDADOS COM PESSOA DEFICIENTE	dez/15	jan/16	fev/16
Fisioterapeuta	1	2	2
Fonoaudiologia	3	2	1
Médico Oftalmologista	1	0	0
Médico Otorrino	1	0	0
Psicóloga	1	2	1
Terapeuta Ocupacional	3	4	2
Assistente Social	0	1	1

Linha de Serviço –SADT - Representatividade no Custeio Mensal de 0,85% (dez),
1,02% (jan e fev)

% de realização da Meta

O cumprimento de meta da linha de serviço de SADT será avaliado por tipo de exame, conforme Manual de Acompanhamento, Supervisão e Avaliação, e em caso de não atingimento do patamar mínimo de 85% de realização de cada exame, será aplicado desconto

[Handwritten signatures]

proporcional ao peso de cada exame na representatividade da linha de serviço SADT definida no Anexo II Parâmetros para pagamento e Avaliação de Desempenho por Linha de Serviço.

Exame	% de Realização	Situação
Holter	141,48%	Ok
Espirometria	102,05%	Ok descontar fevereiro
MAPA	106,67%	Ok
Mamografia	112,97%	Ok
Ultrassom com doppler – vascular	121,33%	Ok
Ultrassonografia Geral	98,78%	Ok
Ecocardio com doppler	47%	Descontar dezembro, janeiro e fevereiro
Teste Ergométrico	1,02%	Descontar dezembro, janeiro e fevereiro
Eletroencefalograma	33,73%	JUSTIFICADO


CTA

Os exames que não foram realizados, ou foram de forma insuficientes, são:

- Ecocardiografia com e sem doppler – no ambulatório São Carlos em dezembro, janeiro e fevereiro
- Teste ergométrico – dezembro, janeiro e fevereiro
- Espirometria – fevereiro.
- Eletroencefalografia – Explicado que a meta será adequada para a demanda existente, motivo que consideramos JUSTIFICADO. Será adequado em próximo Termo Aditivo.

Peso Descritivo

- 8,2% ECOCARDIOGRAFIA COM E SEM DOPPLER (transtorácica)
- 41,4% ULTRASSONOGRAFIA GERAL
- 6,3% ULTRASSONOGRAFIA COM DOPPLER (VASCULAR)
- 11,2% TESTE ERGOMÉTRICO / TESTE DE ESFORÇO
- 1,7% MONITORAMENTO PELO SISTEMA HOLTER 24 HS
- 0,4% MAPA - monitoração arterial da pressão arterial
- 1,8% ELETROENCEFALOGRAFIA EM VIGILIA C/OU SEM FOTO ESTIMÚLO
- 28,5% MAMOGRAFIA BILATERAL PARA REASTREAMENTO
- 0,5% ESPIROMETRIA OU PROVA DE FUNÇÃO PULMONAR COM BRONCODILATADOR



630

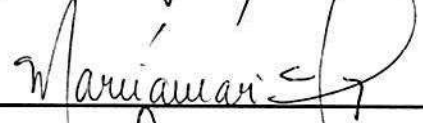
Resumo do CTA


Linha de Serviço	Peso dez	Peso Jan/fev	Resultado
Estratégia de Saúde da Família	24,89	24,25	79,6% - JUSTIFICADO
UBS MISTA	8,75	10,02	67% - JUSTIFICADO
UBS TRADICIONAL	15,34	18,3	64,8% - JUSTIFICADO
PAI	0,27	0,26	86,9%
EMAD	1,74	2,21	70,8% - JUSTIFICADO
AMBULATORIO ESPECIALIDADES + AMA E	4,99	3,57	49,6% - JUSTIFICADO
CEO	0,68		91%
RAPS	4,49	4,75	100%
Rede Cuidados P. Deficiência	1,41	1,09	76% - JUSTIFICADO
SADT	0,85	1,02	
Holter	1,7		100% - ok
Ultrassonografia Geral	41,4		98,78% - ok
MAPA	0,4		100% - ok
Eletroencefalograma	1,8		33,73% - JUSTIFICADO
Ultrassom com doppler - vascular	6,3		100% - ok
Mamografia	28,5		100% - ok
Espirometria	0,5		66,6% - Fevereiro
Ecocardio com doppler	8,2		47% - Dezembro/Janeiro/Fevereiro
Teste Ergométrico	11,2		1,02% - Dezembro/Janeiro/Fevereiro

Isabeth Vasconcelos de Souza
 R.F. 611.470.8


Membros do CTA

 NTCSS

 STS Itaquera

 STS Guaianasas

 STS Cidade Tiradentes

 APS Santa Marcelina

 CRSheste

INDICADORES DE QUALIDADE

Análise de qualidade R011 1º Trimestre

Q7 – OUVIDORIA

Itaquera	Cumpriu
Guaianases	Cumpriu
Cidade Tiradentes	Cumpriu
Parecer: Meta cumprida 1º e 3º mês	

Q 4B CALENDÁRIO VACINAL COMPLETO	Nº de crianças de até 12 meses cadastradas na sala de vacina	Nº de crianças com vacinas em atraso	
Itaquera	1430	3	
Guaianases	1799	2	
Cidade Tiradentes	1462	0	
TOTAL	4691	5	0,11%
Parecer: cumprimento da meta			

Q8 - FUNCIONAMENTO DE CONSELHO GESTOR	Reuniões previstas no período	Reuniões realizadas no período	
Itaquera	39	34	
Guaianases	57	50	
Cidade Tiradentes	36	29	
TOTAL	132	113	85,61%
Parecer: cumprimento da meta			

Q6 - PROPORÇÃO 7 OU MAIS CONSULTAS	Nº de gestantes com DPP no período de medição	Nº de gestantes com 7 ou mais consultas	
Itaquera	370	291	
Guaianases	785	659	
Cidade Tiradentes	694	572	
TOTAL	1849	1522	82,31%
Parecer: cumprimento da meta			



631

Q5 -PROCEDIMENTOS BÁSICOS DE PRE NATAL	Nº total de gestantes DPP no período	Nº de gestantes com todos os exames registrados	
Itaquera	253	205	
Guaianases	601	501	
Cidade Tiradentes	474	365	
TOTAL	1328	1071	80,65%

Parecer: Cumprimento da Meta

Isabell Nascimento de Souza
R.F. 644.470-1
S.M.S.


Q2 - PRONTUÁRIOS	Nº total de prontuários e/ou fichas avaliados	Nº de prontuarios e/ou fichas com os critérios atendidos	
Itaquera	270	220	81%
Guaianases	70	58	83,17%
Cidade Tiradentes	72	67	93,05%
TOTAL	412	345	83,74%

Parecer: não cumprimento da meta

Q2 – não pontou 40 pontos em dezembro de 2015.

Pontualidade da entrega de Relatório de Prestação de Contas com atraso em janeiro de 2016

ANEXOS

LINHA DE SERVIÇO ESTRATÉGIA SAÚDE DA FAMÍLIA

ESF	DEZ		JAN		JAN		FEV		FEV %	trimestre previsto	trimestre realizado	trimestre %
	Previsto	Realizado	Previsto	Realizado	Previsto	Realizado	Previsto	Realizado				
parâmetro de 100% COM AJUSTE												
SERVIÇO: 0001-ESF - ESTRATÉGIA SAÚDE DA FAMÍLIA / PRODUÇÃO: 1.01-NR CONSULTAS MÉDICAS ESF	1.664	1.373	82,51%	1.664	876	52,64% de	1.664	1.242	74,64% de	4.992	3.491	69,9
UBS PROFETA JEREMIAS	2.912	1.523	52,30% 2P	2.912	1.614	55,43% 2P	2.912	1.863	63,98% de	8.736	5.000	57,2
UBS PRIMEIRO DE OUTUBRO	2.080	1.133	54,47%	2.080	697	33,51% 1A	2.080	940	45,19% de	6.240	2.770	44,4
UBS JARDIM COPA	1.664	1.199	72,06% 4A	1.664	994	59,74% 4A	1.664	863	51,86% 4A	4.992	3.056	61,2
UBS BARRO BRANCO	1.248	739	59,21% 9A	1.248	1.019	81,65% 9A	1.248	875	70,11% 9A	3.744	2.633	70,3
UBS DOM ANGELICO	1.248	457	36,62% de	1.248	698	55,93% de	1.248	694	55,61% de	3.744	1.849	49,4
UBS FERROVIÁRIOS	832	584	70,19%	832	749	90,02%	832	832	100,00%	2.496	2.165	86,7
UBS GLEBA DO PÉSSEGO - VICENTE FIUZA DA COSTA	2.080	1.645	79,09%	2.080	1.104	53,08%	2.080	903	43,41% de	6.240	3.652	58,5
UBS JARDIM FANGANELLO	832	619	74,40% 2A	832	550	66,11% 2A	832	218	26,20% 2A	2.496	1.387	55,6
UBS JARDIM VITÓRIA	1.248	1.050	84,13%	1.248	797	63,86%	1.248	379	30,37% de	3.744	2.226	59,5
UBS SANTA LUZIA	1.248	613	49,12% 1A	1.248	443	35,50% 1A	1.248	434	34,78% de	3.744	1.490	39,8
UBS VILA COSMOPOLITA	2.496	1.007	40,34% de	2.496	894	35,82% de	2.496	974	39,02% 1A	7.488	2.875	38,4
UBS PREFEITO CELSO AUGUSTO DANIEL	1.664	1.516	91,11%	1.664	1.124	67,55%	1.664	1.267	76,14% 1A	4.992	3.907	78,3
UBS SANTO ESTEVÃO - CARMOSINA	832	297	35,70%	832	0	0,00% de	832	600	72,12% de	2.496	897	35,9
UBS JARDIM BANDEIRANTES	1.248	778	62,34% de	1.248	682	54,65% de	1.248	485	38,86% de	3.744	1.945	51,9
UBS GRÁFICOS	2.496	2.394	95,91%	2.496	1.688	67,63% de	2.496	1.506	60,34% de	7.488	5.583	74,6
UBS INÁCIO MONTEIRO	2.912	995	34,17%	2.912	1.256	43,13% 1A	2.912	1.677	57,59% de	8.736	3.928	45,0
UBS VILA RAMOS - DR. LUZ AUGUSTO DE CAMPOS	2.912	1.671	57,36% de	2.912	978	33,59% de	2.912	971	33,34% de	8.736	3.620	41,4
TOTAL	31.616	19.593	61,97%	31.616	16.163	51,12%	31.616	16.723	52,89%	94.848	52.479	55,33% ok
SERVIÇO: 0001-ESF - ESTRATÉGIA SAÚDE DA FAMÍLIA / PRODUÇÃO: 1.02-NR CONSULTAS ENFERMEIRO ESF	624	624	100,81%	624	575	92,15%	624	578	92,63%	1.872	1.777	94,9
UBS PROFETA JEREMIAS	1.092	1.092	113,83%	1.092	1.092	108,15%	1.092	1.092	106,14%	3.276	3.276	100,0
UBS PRIMEIRO DE OUTUBRO	780	780	124,36%	780	656	84,10% 1A	780	746	95,64%	2.340	2.182	93,2
UBS JARDIM COPA	624	624	106,09%	624	624	116,99%	624	624	112,50%	1.872	1.872	100,0
UBS BARRO BRANCO	468	468	112,39%	468	468	105,56%	468	468	117,09%	1.404	1.404	100,0
UBS DOM ANGELICO	468	467	99,79%	468	468	109,83%	468	468	111,32%	1.404	1.403	99,9
UBS FERROVIÁRIOS	312	312	121,79%	312	312	110,26%	312	312	117,63%	936	936	100,0
UBS GLEBA DO PÉSSEGO - VICENTE FIUZA DA COSTA	780	780	101,79%	780	780	101,28%	780	742	95,13%	2.340	2.302	98,4
UBS JARDIM FANGANELLO	312	312	121,79%	312	312	140,71%	312	312	113,40%	936	936	100,0
UBS JARDIM VITÓRIA	468	468	138,68%	468	382	81,62%	468	468	111,41%	1.404	1.318	93,9
UBS SANTA LUZIA	468	414	88,46%	468	355	75,85%	468	449	95,94%	1.404	1.218	86,8
UBS VILA COSMOPOLITA	936	712	76,07%	936	936	105,24%	936	913	97,54%	2.808	2.561	91,2
UBS PREFEITO CELSO AUGUSTO DANIEL	624	624	122,60%	624	590	94,55%	624	624	101,44%	1.872	1.838	98,2
UBS SANTO ESTEVÃO - CARMOSINA	312	312	126,28%	312	312	112,82%	312	312	102,56%	936	936	100,0
UBS JARDIM BANDEIRANTES	468	468	142,31%	468	468	107,26%	468	468	116,75%	1.404	1.404	100,0
UBS GRÁFICOS	936	936	102,03%	936	936	101,60%	936	936	113,03%	2.808	2.808	100,0
UBS INÁCIO MONTEIRO	1.092	897	82,14%	1.092	947	86,72%	1.092	1.005	92,03%	3.276	2.849	87,0
UBS VILA RAMOS - DR. LUZ AUGUSTO DE CAMPOS	1.092	1.092	108,42%	1.092	1.009	92,40%	1.092	1.092	115,66%	3.276	3.193	97,5
TOTAL	11.856	11.382	96,00%	11.856	11.222	94,65%	11.856	11.609	97,92%	35.568	34.213	96,19% ok

dez/15	jan/16	fev/16 total
15	20	13
Médico Ger	16	16
Mais Medic	16	16
Férias		22
faltam		79,6
Previsto	76	76
76	76	228
deficit		35%

o deficit de 35% de RH justifica a execução

[Handwritten signatures]

PREFEITURA DA CIDADE DE SÃO PAULO
SECRETARIA MUNICIPAL DA SAÚDE
NÚCLEO TÉCNICO DE CONTRATAÇÃO DE SERVIÇOS DE SAÚDE - NTCSS

SERVIÇO: 0001-ESF - ESTRATÉGIA SAÚDE DA FAMÍLIA / PRODUÇÃO: 1.05-N- VISTAS DOMICILIAR AGENTE COMUNITÁRIO DE SAÚDE ESF	4.800	3.825	79,69%	4.200	3.728	88,76%	4.200	3.306	78,71%	13.200	10.859	82,3
UBS PROFETA JEREMIAS	8.400	6.661	79,30%	7.600	6.603	86,88%	7.600	6.656	87,58%	23.600	19.920	84,4
UBS PRIMEIRO DE OUTUBRO	6.000	5.008	83,47%	5.400	5.108	94,59%	5.400	5.177	95,87%	16.800	15.293	91,0
UBS JARDIM COPA	4.800	3.383	70,48%	4.200	3.263	77,69%	4.200	3.135	74,54%	13.200	9.781	74,1
UBS BARRIO BRANCO	3.600	3.328	92,44%	3.600	3.159	87,75%	3.600	3.287	91,31%	10.800	9.774	90,5
UBS DOM ANGELICO	3.600	2.721	75,58%	3.200	2.972	92,88%	3.200	2.974	92,94%	10.000	8.667	86,7
UBS FERROVIÁRIOS	2.400	1.922	80,08%	2.200	1.686	76,64%	2.200	1.702	77,36%	6.800	5.310	78,1
UBS GLEBA DO PÉSSICO - VICENTE FIZUA DA COSTA	6.000	4.990	82,67%	5.400	4.991	92,43%	5.400	4.990	92,41%	16.800	14.941	88,9
UBS JARDIM FANGANELLO	2.400	1.503	62,63%	2.600	1.350	51,92%	2.600	1.573	60,50%	7.600	4.226	55,2
UBS SANTA VITÓRIA	3.600	3.161	87,81%	3.400	2.892	85,06%	3.400	3.231	95,03%	10.400	9.284	89,3
UBS VILA COSMOPOLITA	3.600	2.840	78,61%	3.200	2.721	85,03%	3.200	2.740	85,63%	10.000	8.291	82,9
UBS PREFEITO CELSO AUGUSTO DANIEL	7.200	6.402	88,92%	7.200	6.111	84,88%	7.200	6.452	89,61%	21.600	18.965	87,8
UBS SANTO ESTEVÃO - CARMOSINA	4.800	3.966	82,62%	4.200	3.800	90,48%	4.200	3.659	87,12%	13.200	11.625	88,1
UBS JARDIM BANDERANTES	2.400	1.982	82,58%	2.200	1.768	80,36%	2.200	2.100	95,45%	6.800	5.850	86,0
UBS GRÁFICOS	3.600	2.688	74,67%	3.200	2.646	82,69%	3.200	2.881	90,34%	10.000	8.015	80,2
UBS INÁCIO MONTEIRO	7.200	6.144	85,33%	6.200	5.835	94,11%	6.200	6.042	97,45%	19.600	18.031	91,9
UBS VILA RAMOS - DR. LUIZ AUGUSTO DE CAMPOS	8.400	5.813	69,20%	7.200	5.866	81,47%	7.200	6.242	86,69%	22.800	17.921	78,6
UBS CARLOS GENTILE DE MELO	8.400	6.777	80,69%	8.400	7.542	89,79%	8.400	7.584	90,29%	25.200	22.803	90,5
TOTAL	91.200	73.974	81,11%	83.600	72.041	86,17%	83.600	73.731	88,19%	258.400	219.746	85%
SERVIÇO: 0001-ESF - ESTRATÉGIA SAÚDE DA FAMÍLIA / PRODUÇÃO: 1.05.02-NF ATENDIMENTOS INDIVIDUAIS ODONTO ESF												
UBS PROFETA JEREMIAS	416	399	95,91%	416	206	49,52%	416	315	75,72%	1.248	920	73,7
UBS PRIMEIRO DE OUTUBRO	624	450	72,12%	624	532	85,26%	624	624	100,00%	1.872	1.606	85,8
UBS JARDIM COPA	416	416	100,00%	416	416	100,00%	416	416	100,00%	1.248	1.248	100,0
UBS BARRIO BRANCO	416	297	71,39%	416	296	71,15%	416	416	100,00%	1.248	999	80,0
UBS DOM ANGELICO	624	624	100,00%	624	208	33,33%	624	208	33,33%	1.872	416	22,2
UBS FERROVIÁRIOS	416	624	150,00%	416	486	116,83%	416	604	145,20%	1.248	1.714	137,4
UBS JARDIM FANGANELLO	416	367	88,22%	416	416	100,00%	416	416	100,00%	1.248	1.248	100,0
UBS PREFEITO CELSO AUGUSTO DANIEL	416	416	100,00%	416	416	100,00%	416	416	100,00%	1.248	1.248	100,0
UBS GRÁFICOS	832	690	82,93%	832	531	63,82%	832	832	100,00%	2.496	2.053	82,3
UBS INÁCIO MONTEIRO	624	439	70,35%	624	246	39,42%	624	246	39,42%	1.872	685	36,6
UBS VILA RAMOS - DR. LUIZ AUGUSTO DE CAMPOS	624	624	100,00%	624	560	89,74%	624	560	89,74%	1.872	1.248	66,7
UBS CARLOS GENTILE DE MELO	624	624	100,00%	624	560	89,74%	624	560	89,74%	1.872	1.248	66,7
TOTAL	5.408	4.722	87,32%	5.200	3.887	74,75%	4.368	4.215	96,50%	14.976	12.873	86%
SERVIÇO: 0001-ESF - ESTRATÉGIA SAÚDE DA FAMÍLIA / PRODUÇÃO: 1.05.05-NF PROCEDIMENTOS INDIVIDUAIS DA EQUIPE ODONTO ESF												
UBS PROFETA JEREMIAS	2.080	2.053	98,70%	2.080	1.469	70,63%	2.080	1.632	78,46%	6.240	5.154	82,6
UBS PRIMEIRO DE OUTUBRO	2.912	1.949	66,93%	2.912	2.314	79,46%	2.912	2.757	94,68%	8.736	7.020	80,4
UBS JARDIM COPA	1.664	1.664	100,00%	1.664	1.664	100,00%	1.664	1.664	100,00%	4.992	4.992	100,0
UBS BARRIO BRANCO	1.664	921	55,35%	1.664	715	42,97%	1.664	1.467	88,16%	4.992	3.103	62,2
UBS DOM ANGELICO	2.912	2.912	100,00%	2.912	2.128	73,08%	2.912	2.537	87,12%	8.736	7.577	86,7
UBS FERROVIÁRIOS	2.080	1.995	95,91%	2.080	2.080	100,00%	2.080	2.041	98,13%	6.240	5.516	88,4
UBS JARDIM FANGANELLO	1.664	1.664	100,00%	1.664	1.664	100,00%	1.664	1.446	86,90%	4.992	3.110	62,3
UBS PREFEITO CELSO AUGUSTO DANIEL	2.912	2.912	100,00%	2.912	2.912	100,00%	2.912	2.912	100,00%	8.736	8.736	100,0
UBS GRÁFICOS	3.328	2.806	84,31%	3.328	1.788	53,73%	3.328	3.328	100,00%	9.984	7.922	79,3
UBS INÁCIO MONTEIRO	2.912	2.392	82,14%	2.912	1.338	45,95%	2.912	1.338	45,95%	8.736	3.730	42,8
UBS VILA RAMOS - DR. LUIZ AUGUSTO DE CAMPOS	2.912	2.497	85,75%	2.912	2.593	89,01%	2.912	2.593	89,01%	8.736	7.784	89,1
UBS CARLOS GENTILE DE MELO	2.912	2.497	85,75%	2.912	2.593	89,01%	2.912	2.593	89,01%	8.736	7.784	89,1
TOTAL	24.128	20.253	84,34%	23.296	16.921	72,67%	19.136	17.704	92,52%	66.560	54.878	82,45%
SERVIÇO: 0001-ESF - ESTRATÉGIA SAÚDE DA FAMÍLIA / PRODUÇÃO: 1.05.04-NF ATENDIMENTOS INDIVIDUAIS ODONTO CLINICA BASICA												
UBS FERROVIÁRIOS	111	0	0,00%	111	0	0,00%	111	0	0,00%	333	0	0,00%
TOTAL	111	0	0,00%	111	0	0,00%	111	0	0,00%	333	0	0,00%
SERVIÇO: 0001-ESF - ESTRATÉGIA SAÚDE DA FAMÍLIA / PRODUÇÃO: 1.05.05-NF PROCEDIMENTOS INDIVIDUAIS DA EQUIPE ODONTO CLINICA BASICA												
UBS FERROVIÁRIOS	444	0	0,00%	444	0	0,00%	444	0	0,00%	1.332	0	0,00%
TOTAL	444	0	0,00%	444	0	0,00%	444	0	0,00%	1.332	0	0,00%
LINHA DE SERVIÇO - ESTRATÉGIA SAÚDE DA FAMÍLIA										470.352	374.189	79,6%
RESULTADO EXCLUINDO A ATIVIDADE DE CONSULTA MÉDICA UMA VEZ QUE O DÉFICIT DE RH FÉRIAS JUSTIFICAM O RESULTADO DESSE ATIVIDADE										375504	321710	86%

Isabete Nascimento de Souza
R.F. 614.118.8
2016

Handwritten signatures and initials.

PREFEITURA DA CIDADE DE SÃO PAULO
SECRETARIA MUNICIPAL DA SAÚDE
NÚCLEO TÉCNICO DE CONTRATAÇÃO DE SERVIÇOS DE SAÚDE -
NTCSS

LINHA DE SERVIÇO UBS MISTA -

UNIDADE	DEZ Previsto	DEZ Realizado	DEZ %	JAN Previsto	JAN Realizado	JAN %	FEV Previsto	FEV Realizado	FEV %	trimestre previsto	trimestre realizado	dez/15	jan/16	fev/16	total
SERVIÇO: 007-UBS MISTA / PRODUÇÃO: 30.01.02-Nº CONSULTA MÉDICA ESF															
UBS JARDIM SANTA MARIA	1.248	310	24,84%	1.248	646	51,76% 1A	1.248	965	77,32%	3.744,0	1.921,0	4	8	2	14,0
UBS JARDIM HELIAN	416	488	98,08%	416	0	0,00% 1A	416	225	54,09% 1A	1.248,0	633,0				11,5
UBS JARDIM SANTA TEREZINHA	1.248	654	52,40%	1.248	464	37,18% 2A	1.248	593	47,52% 2A	3.744,0	1.711,0	45,7			1,0
UBS JARDIM SOARES	3.328	2.146	64,48%	3.328	2.438	73,28% 4A	3.328	2.163	64,99% 4A	9.984,0	6.747,0	66,6			27,5
UBS JARDIM NOSSA SENHORA DO CARMO	832	785	94,35%	832	832	100,00%	832	230	27,64% 2A	2.496,0	1.847,0	74,0			42%
UBS VILA SANTANA	2.080	1.644	79,04%	2.080	1.592	76,54% 1A	2.080	1.380	66,35% 1A	6.240,0	4.616,0	74,0			
TOTAL	9.152	5.947	64,96%	9.152	5.972	65,25%	9.152	5.556	60,71%	27.660,0	17.475,0				
SERVIÇO: 007-UBS MISTA / PRODUÇÃO: 30.01.05-Nº CONSULTA ENFERMEIRO ESF															
UBS JARDIM SANTA MARIA	468	468	100,00%	468	426	91,03%	468	468	100,00%	1.404,0	1.362,0	97,0			
UBS JARDIM HELIAN	156	156	100,00%	156	156	100,00%	156	156	100,00%	468,0	468,0	100,0			
UBS JARDIM SANTA TEREZINHA	468	290	61,97%	468	386	82,48%	468	274	58,55% 4A	1.404,0	950,0	67,7			
UBS JARDIM SOARES	1.248	1.248	100,00%	1.248	1.248	100,00%	1.248	1.248	100,00%	3.744,0	3.744,0	100,0			
UBS JARDIM NOSSA SENHORA DO CARMO	312	312	100,00%	312	312	100,00%	312	312	100,00%	936,0	936,0	100,0			
UBS VILA SANTANA	780	660	84,62%	780	780	100,00%	780	780	100,00%	2.340,0	2.220,0	94,9			
TOTAL	3.432	3.114	91,32%	3.432	3.308	96,39%	3.432	3.238	94,35%	10.256,0	9.680,0				
SERVIÇO: 007-UBS MISTA / PRODUÇÃO: 30.01.06-Nº VISITA DOMICILIAR AGENTE COMUNITÁRIO DE SAÚDE ESF															
UBS JARDIM SANTA MARIA	3.600	2.900	80,56%	3.600	2.848	79,11% 2A	3.600	2.818	78,28% 4A	10.800,0	8.566,0	79,3			
UBS JARDIM HELIAN	1.200	964	80,33%	1.200	885	73,75% 1A	1.200	944	78,67% 1A	3.600,0	2.793,0	77,6			
UBS JARDIM SANTA TEREZINHA	3.600	2.839	78,86%	3.200	2.674	83,56% 3A	3.200	2.693	84,16% 2A	10.000,0	8.206,0	82,1			
UBS JARDIM SOARES	9.600	9.000	93,75%	9.600	8.655	90,16%	9.600	8.453	88,05%	28.800,0	26.108,0	90,7			
UBS JARDIM NOSSA SENHORA DO CARMO	2.400	1.874	78,08%	2.800	1.663	59,39% 2A	2.800	2.094	74,79% 2A	8.000,0	5.631,0	70,4			
UBS VILA SANTANA	6.000	5.103	85,05%	5.200	5.118	98,42%	5.200	4.916	94,54%	16.400,0	15.137,0	92,3			
TOTAL	26.400	22.680	85,91%	25.600	21.843	85,32%	25.600	21.918	85,62%	77.600,0	66.441,0				
SERVIÇO: 007-UBS MISTA / PRODUÇÃO: 30.01.07-Nº ATENDIMENTO INDIVIDUAL ODONTO ESF															
UBS JARDIM SANTA MARIA	416,0	0,0	0,00%	416,0	0,0	0,00% 4A	416,0	0,0	0,00% 1A	1.248,0	0,0				
UBS JARDIM SANTA TEREZINHA	416,0	80,0	19,23%	416,0	205,0	49,28%	416,0	129,0	31,01% 1A	1.248,0	414,0	33,2			
UBS JARDIM SOARES	416,0	265,0	63,70%	416,0	0,0	0,00% 1A	416,0	275,0	66,11% 1A	1.248,0	540,0	43,3			
UBS JARDIM NOSSA SENHORA DO CARMO	416,0	279,0	67,07%	416,0	341,0	81,97%	416,0	380,0	91,35%	1.248,0	981,0	78,6			
UBS VILA SANTANA	416,0	455,0	109,38%	416,0	263,0	63,22% 1A	416,0	415,0	100,00%	1.248,0	1.143,0	91,6			
TOTAL	2.080	1.079	51,83%	2.080	812	39,04%	2.080	1.187	57,07%	6.240,0	3.078,0				
SERVIÇO: 007-UBS MISTA / PRODUÇÃO: 30.01.08-Nº PROCEDIMENTO INDIVIDUAL DA EQUIPE ODONTO ESF															
UBS JARDIM SANTA MARIA	1.664	0	0,00%	1.664	0	0,00%	1.664	0	0,00%	4.992,0	0,0				
UBS JARDIM SANTA TEREZINHA	2.080	195	9,38%	2.080	753	36,20%	2.080	687	33,03% 4A	6.240,0	1.635,0	26,2			
UBS JARDIM SOARES	2.080	547	26,30%	2.080	1.226	58,94%	2.080	1.765	84,86%	6.240,0	4.395,0	70,4			
UBS JARDIM NOSSA SENHORA DO CARMO	2.080	1.404	67,50%	2.080	1.209	58,13% 1A	2.080	2.048	98,46%	6.240,0	5.133,0	82,3			
UBS VILA SANTANA	2.080	1.876	90,19%	2.080	1.209	58,13% 1A	2.080	2.048	98,46%	6.240,0	5.133,0	82,3			
TOTAL	9.568	4.022	42,16%	9.568	3.188	33,33%	9.568	6.009	62,81%	29.536,0	13.619,0				

[Handwritten signature]

PREFEITURA DA CIDADE DE SÃO PAULO
SECRETARIA MUNICIPAL DA SAÚDE
NÚCLEO TÉCNICO DE CONTRATAÇÃO DE SERVIÇOS DE SAÚDE -
NTCSS

033

Isabeleth Nascimento de Souza
R.F. 644.111.111

SERVIÇO: 0037-UBS MISTA / PRODUÇÃO: 30.01.20-Nº CONSULTA CLÍNICA GERAL	789	782	99,11%	789	372	47,15%	69,9	2.367,0	1.655,0	69,9	dez/15	jan/16	fev/16	total
UBS JARDIM SANTA MARIA	789	789	11,66%	789	178	22,56%	20,5	2.367,0	485,0	20,5	4	7	2	13,0
UBS JARDIM HEJIAN	789	69	87,45%	789	697	88,34%	82,7	2.367,0	1.957,0	82,7				6,0
UBS JARDIM SANTA TEREZINHA	526	187	35,55%	526	356	67,68%	34,4	1.578,0	543,0	34,4	51			
UBS JARDIM SOARES	789	512	64,89%	789	595	75,41%	64,1	2.367,0	1.517,0	64,1				
UBS JARDIM MOSSA SENHORA DO CARMO	789	603	76,43%	789	609	77,33%	74,2	2.367,0	1.757,0	74,2	19	37%		
UBS VILA SANTANA	4.471	2.866	64%	4.471	2.887	65%	59%	13.413,0	7.914,0	59%	32	247		
TOTAL	4.471	2.866	64%	4.471	2.887	65%								
ok deficit justifico														
SERVIÇO: 0037-UBS MISTA / PRODUÇÃO: 30.01.22-Nº CONSULTA GO	789	133	16,86%	789	223	28,26%	25,2	2.367,0	596,0	25,2	dez/15	jan/16	fev/16	total
UBS JARDIM SANTA MARIA	789	0	0,00%	789	212	26,87%	16,6	2.367,0	397,0	16,6	4,45	6,3	3,4	14,2
UBS JARDIM HEJIAN	789	341	43,22%	789	311	39,42%	43,5	2.367,0	1.030,0	43,5				11,0
UBS JARDIM SANTA TEREZINHA	263,0	64	24,33%	263	114	43,35%	22,6	789,0	178,0	22,6				25,2
UBS JARDIM SOARES	789	40	5,07%	789	288	36,50%	22,8	2.367,0	539,0	22,8	48			
UBS JARDIM MOSSA SENHORA DO CARMO	789	60	7,60%	789	288	36,50%	26,6	2.367,0	630,0	26,6	25,2	53%		
UBS VILA SANTANA	4.208	638	15,16%	4.208	1.436	34,13%	26,7	12.624,0	3.365,0	26,7				
TOTAL	4.208	638	15,16%	4.208	1.436	34,13%								
deficit não justifica														
SERVIÇO: 0037-UBS MISTA / PRODUÇÃO: 30.01.25-Nº CONSULTA PEDIATRA	789	558	70,72%	789	609	77,19%	67,4	2.367,0	1.556,0	67,4	dez/15	jan/16	fev/16	total
UBS JARDIM SANTA MARIA	789	241	30,54%	789	248	31,43%	27,4	2.367,0	648,0	27,4	1	7	3	11,0
UBS JARDIM HEJIAN	789	133	16,86%	789	148	18,76%	11,9	2.367,0	281,0	11,9				6,0
UBS JARDIM SANTA TEREZINHA	263	234	88,97%	263	74	28,14%	69,7	789,0	550,0	69,7				17,0
UBS JARDIM SOARES	789	285	36,12%	789	493	62,48%	48,8	2.367,0	1.156,0	48,8	48			
UBS JARDIM MOSSA SENHORA DO CARMO	789	301	38,15%	789	371	47,02%	28,4	2.367,0	672,0	28,4	17	35%		
UBS VILA SANTANA	4.208	1.752	41,63%	4.208	1.943	46,17%	38,8	12.624,0	4.993,0	38,8				
TOTAL	4.208	1.752	41,63%	4.208	1.943	46,17%								
deficit não justifica														
SERVIÇO: 0037-UBS MISTA / PRODUÇÃO: 30.01.29-Nº CONSULTA ORTOPEDISTA	208	0	0,00%	208	110	52,88%	51,0	624,0	318,0	51,0				
UBS JARDIM MOSSA SENHORA DO CARMO	208	0	0,00%	208	110	52,88%	76,4	416,0	318,0	76,4				
TOTAL	208	0	0,00%	208	110	52,88%								
ok														
SERVIÇO: 0037-UBS MISTA / PRODUÇÃO: 30.01.70-Nº ATENDIMENTO INDIVIDUAL ODONTO C.BÁSICA	111	111	100,00%	111	111	100,00%	100,0	333,0	333,0	100,0				
UBS JARDIM SOARES	111	111	100,00%	111	111	100,00%	100,0	1.332,0	1.332,0	100,0				
TOTAL	111	111	100,00%	111	111	100,00%								
ok														
SERVIÇO: 0037-UBS MISTA / PRODUÇÃO: 30.01.71-Nº PROCEDIMENTO INDIVIDUAL DA EQUIPE ODONTO C.BÁSICA	444	420	94,59%	444	444	100,00%	100,0	1.332,0	1.332,0	100,0				
UBS JARDIM SOARES	444	420	94,59%	444	444	100,00%	100,0	1.332,0	1.332,0	100,0				
TOTAL	444	420	94,59%	444	444	100,00%								
ok														
LINHA DE SERVIÇO UBS MISTA	63.665	42.622	67%	62.650,0	40.657	65%	61.046	44.701	71%	105.630,0	125.380,0	68%		

[Handwritten signatures and initials]

PREFEITURA DA CIDADE DE SÃO PAULO
SECRETARIA MUNICIPAL DA SAÚDE
NÚCLEO TÉCNICO DE CONTRATAÇÃO DE SERVIÇOS DE SAÚDE -
NTCSS

realização considerando "zero" a atividade com justificativa de FII		56.369,0	81.584,0	85%
SERVIÇO: 0037-UBS MISTA / PRODUÇÃO: 30.01.08-Nº PROCEDIMENTO INDIVIDUAL DA EQUIPE ODONTO ESF				
UBS JARDIM SANTA MARIA	0,00%	0,00	0,00	
UBS JARDIM SANTA TEREZINHA	9,38%	2.080	948,0	45,6
UBS JARDIM SOARES	56,91%	1.664	2.496,0	118,1
UBS JARDIM NOSSA SENHORA DO CARMO	67,50%	2.080	4.395,0	70,4
UBS VILA SANTANA	90,19%	2.080	3.924,0	188,7
TOTAL	55,95%	4.160	11.773	94%
SERVIÇO: 0037-UBS MISTA / PRODUÇÃO: 30.01.07-Nº ATENDIMENTO INDIVIDUAL ODONTO ESF				
UBS JARDIM SANTA MARIA	0,00%	416	0,00	
UBS JARDIM SANTA TEREZINHA	19,23%	80	285,0	34,3
UBS JARDIM SOARES	63,70%	265	540,0	64,9
UBS JARDIM NOSSA SENHORA DO CARMO	67,07%	416	981,0	78,6
UBS VILA SANTANA	109,38%	416	832,0	100,0
TOTAL	62,50%	832	2.688,0	70%
SERVIÇO: 0037-UBS MISTA / PRODUÇÃO: 30.01.21-Nº CONSULTA GO				
UBS JARDIM SANTA MARIA	30,42%	789	240,0	30,4
UBS JARDIM HELIAN	47,91%	789	212,0	26,9
UBS JARDIM SOARES	26,74%	211	378,0	47,9
UBS JARDIM NOSSA SENHORA DO CARMO	35,74%	789	211,0	26,7
UBS VILA SANTANA	35,20%	1.111	282,0	35,7
TOTAL	35,20%	3.156	1.437,0	34,1
SERVIÇO: 0037-UBS MISTA / PRODUÇÃO: 30.01.29-Nº CONSULTA ORTOPEDISTA				
UBS JARDIM NOSSA SENHORA DO CARMO	100,00%	208	416,0	76,4
TOTAL	100,00%	208	416,0	76,4
SERVIÇO: 0037-UBS MISTA / PRODUÇÃO: 30.01.22-Nº CONSULTA PEDIATRA				
UBS JARDIM SANTA MARIA	54,37%	789	2.367,0	67,4
UBS JARDIM HELIAN	88,97%	263	0,00	#DIV/0!
UBS JARDIM SANTA TEREZINHA	91,02%	789	5.860,0	90,5
UBS JARDIM SOARES	47,91%	789	2.367,0	48,8
UBS JARDIM NOSSA SENHORA DO CARMO	38,15%	789	1.578,0	42,6
UBS VILA SANTANA	52,40%	2.630	6.838,0	57,0
TOTAL	56,98%	1.941	3.900,0	57,0

[Handwritten signatures and initials]

UBS TRADICIONAL

UNIDADE	DEZ		JAN		FEV		trimestre		trimestre		trimestre	
	Previsão	Realizado	Previsão	Realizado	Previsão	Realizado	Previsão	Realizado	Previsão	Realizado	Previsão	Realizado
SERVIÇO: 0013-UBS - UNIDADE BÁSICA DE SAÚDE / PRODUÇÃO: 7.60.03-UF CONSULTA CÍNICA GERAL												
UBS CIDADE TIRADENTES I	2.367,0	1.069,0	1.185,0	75,10%	1.578,0	1.075,0	5.523,0	3.329,0	60,3	3.329,0	3.329,0	60,3
AMA/UBS INTEGRADA CIDADE LIDERI	789,0	789,0	1.315,0	100,00%	1.315,0	1.315,0	100,00%	3.419,0	100,0	3.419,0	3.419,0	100,0
UBS GUAIANASES I	526,0	490,0	309,0	58,75%	526,0	296,0	56,27%	1.050,0	69,4	1.050,0	69,4	
UBS JARDIM ALBUROA	1.052,0	604,0	519,0	49,33%	1.052,0	455,0	43,25%	3.156,0	50,0	3.156,0	50,0	
AMA/UBS INTEGRADA JETELVINA	1.052,0	1.052,0	2.367,0	100,00%	2.367,0	789,0	33,29%	5.786,0	72,7	5.786,0	72,7	
UBS JARDIM ROBRU - GUAIANASES	789,0	676,0	416,0	52,72%	789,0	510,0	64,64%	2.367,0	67,7	2.367,0	67,7	
UBS VILA CHABILÂNDIA	1.052,0	1.040,0	1.052,0	100,00%	1.052,0	92,0	92,40%	3.156,0	97,1	3.156,0	97,1	
AMA/UBS INTEGRADA FAZENDA DO CARMO	1.052,0	1.052,0	1.578,0	100,00%	1.578,0	625,0	39,61%	4.208,0	77,4	4.208,0	77,4	
UBS PREFEITO PRESTES MAIA	2.367,0	631,0	435,0	27,57%	1.578,0	314,0	19,90%	5.523,0	25,0	5.523,0	25,0	
UBS GUAIANASES II	789,0	789,0	789,0	100,00%	789,0	656,0	83,14%	2.367,0	94,4	2.367,0	94,4	
AMA/UBS INTEGRADA JOSE BONIFACIO III - DRA LUCY MAYUMI UDAI	789,0	789,0	1.315,0	100,00%	1.315,0	1.315,0	100,00%	3.419,0	100,0	3.419,0	100,0	
AMA/UBS INTEGRADA CASTRO ALVES	2.367,0	810,0	434,0	18,34%	2.367,0	849,0	35,87%	7.101,0	29,5	7.101,0	29,5	
AMB ESPEC JARDIM SÃO CARLOS/ CEO	789,0	537,0	468,0	59,32%	789,0	504,0	63,88%	2.367,0	63,8	2.367,0	63,8	
TOTAL	15.780,0	10.328,0	12.182,0	71,26%	17.095,0	9.574,0	54,39%	49.970,0	32.184,0	64%	49.970,0	64%
SERVIÇO: 0013-UBS - UNIDADE BÁSICA DE SAÚDE / PRODUÇÃO: 7.60.03-UF CONSULTA G0												
UBS CIDADE TIRADENTES I	789,0	597,0	626,0	59,51%	1.052,0	686,0	65,21%	2.893,0	66,0	2.893,0	66,0	
AMA/UBS INTEGRADA CIDADE LIDERI	789,0	289,0	244,0	30,93%	789,0	220,0	27,88%	2.367,0	31,8	2.367,0	31,8	
UBS GUAIANASES I	789,0	789,0	112,0	14,20%	789,0	301,0	38,15%	2.367,0	17,4	2.367,0	17,4	
UBS JARDIM ALBUROA	789,0	367,0	607,0	76,93%	789,0	621,0	78,71%	2.367,0	67,4	2.367,0	67,4	
AMA/UBS INTEGRADA JETELVINA	789,0	334,0	503,0	63,75%	789,0	499,0	63,24%	2.367,0	56,4	2.367,0	56,4	
UBS JARDIM ROBRU - GUAIANASES	789,0	289,0	304,0	38,53%	789,0	266,0	33,71%	2.367,0	36,3	2.367,0	36,3	
UBS VILA CHABILÂNDIA	2.400,0	2.400,0	1.029,0	42,46%	1.029,0	411,0	39,94%	2.988,0	37,0	2.988,0	37,0	
AMA/UBS INTEGRADA FAZENDA DO CARMO	789,0	392,0	49,0	6,21%	789,0	386,0	48,92%	2.367,0	32,9	2.367,0	32,9	
UBS PREFEITO PRESTES MAIA	789,0	631,0	577,0	73,13%	789,0	549,0	69,58%	2.367,0	74,2	2.367,0	74,2	
UBS GUAIANASES II	789,0	789,0	789,0	100,00%	789,0	789,0	100,00%	2.367,0	0,0	2.367,0	0,0	
AMA/UBS INTEGRADA JOSE BONIFACIO III - DRA LUCY MAYUMI UDAI	789,0	393,0	415,0	52,60%	789,0	472,0	59,82%	2.367,0	54,1	2.367,0	54,1	
AMA/UBS INTEGRADA CASTRO ALVES	789,0	431,0	1.600,0	202,8%	789,0	447,0	56,65%	2.367,0	43,9	2.367,0	43,9	
AMB ESPEC JARDIM SÃO CARLOS/ CEO	789,0	155,0	120,0	15,21%	789,0	170,0	21,55%	2.367,0	18,8	2.367,0	18,8	
TOTAL	9.708,0	4.114,0	3.867,0	39,94%	10.760,0	5.028,0	46,73%	31.228,0	13.013,0	42%	31.228,0	42%
SERVIÇO: 0013-UBS - UNIDADE BÁSICA DE SAÚDE / PRODUÇÃO: 7.60.03-UF CONSULTA PEDIATRIA												
UBS CIDADE TIRADENTES I	1.578,0	452,0	431,0	40,97%	1.052,0	212,0	20,15%	3.682,0	29,7	3.682,0	29,7	
AMA/UBS INTEGRADA CIDADE LIDERI	789,0	489,0	498,0	37,87%	1.315,0	1.028,0	78,17%	3.419,0	58,9	3.419,0	58,9	
UBS GUAIANASES I	526,0	284,0	0,0	0,00%	526,0	220,0	41,83%	1.578,0	31,9	1.578,0	31,9	
UBS JARDIM ALBUROA	789,0	467,0	276,0	34,98%	789,0	413,0	52,34%	2.367,0	48,8	2.367,0	48,8	
AMA/UBS INTEGRADA JETELVINA	789,0	83,0	384,0	48,67%	1.578,0	360,0	45,63%	3.945,0	0,0	3.945,0	0,0	
UBS JARDIM ROBRU - GUAIANASES	789,0	319,0	363,0	46,01%	789,0	311,0	41,95%	2.367,0	42,8	2.367,0	42,8	
UBS VILA CHABILÂNDIA	789,0	789,0	1.070,0	67,81%	1.578,0	394,0	24,97%	3.945,0	57,1	3.945,0	57,1	
AMA/UBS INTEGRADA FAZENDA DO CARMO	1.578,0	71,0	450,0	28,52%	789,0	430,0	54,50%	3.156,0	15,9	3.156,0	15,9	
UBS PREFEITO PRESTES MAIA	789,0	433,0	486,0	61,60%	789,0	242,0	30,67%	2.367,0	49,0	2.367,0	49,0	
AMA/UBS INTEGRADA JOSE BONIFACIO III - DRA LUCY MAYUMI UDAI	789,0	751,0	629,0	79,72%	789,0	543,0	68,82%	2.367,0	81,2	2.367,0	81,2	
AMA/UBS INTEGRADA CASTRO ALVES	789,0	579,0	163,0	20,66%	789,0	385,0	48,78%	2.367,0	46,8	2.367,0	46,8	
AMB ESPEC JARDIM SÃO CARLOS/ CEO	526,0	222,0	198,0	37,64%	526,0	226,0	42,97%	1.578,0	40,9	1.578,0	40,9	
TOTAL	11.309,0	4.938,0	4.498,0	39,28%	12.098,0	4.744,0	39,28%	35.505,0	14.200,0	40%	35.505,0	40%

634

Isabel Nascimento de Souza
R.F. 000.000.000

[Handwritten signatures and initials]

1035

Isabeth Nascimento Souza
R.F. 644.470.000
645-0

AMBULATÓRIO DE ESPECIALIDADES

AMBULATÓRIO ESPECIALIDADES	parâmetro de 100%											
	ORIGINAL		DEZ		JAN		FEV		trimestre previsto		trimestre realizado	
UNIDADE	trimestre previsto	trimestre realizado	DEZ %	JAN %	JAN %	FEV %	FEV %	FEV %	trimestre previsto	trimestre realizado	trimestre	
SERVIÇO: 0003-AMA - ESPECIALIDADES / PRODUAÇÃO: 3.40.01-Nº CONSULTA ANGIOLOGIA												
AMA ESPECIALIDADES ITAQUERA	1.725,0	1.346,0	78,0	575,0	489,0	85,04%	575,0	340,0	575,0	340,0	59,13%	
TOTAL	575,0	517,0	89,91%	575,0	489,0	85,04%	575,0	340,0	575,0	340,0	59,13%	
SERVIÇO: 0003-AMA - ESPECIALIDADES / PRODUAÇÃO: 3.40.02-Nº CONSULTA CARDIOLOGIA												
AMA ESPECIALIDADES ITAQUERA	1.725,0	1.004,0	58,2	575,0	381,0	66,26%	575,0	139,0	575,0	100,0	17,37%	
TOTAL	575,0	484,0	84,17%	575,0	381,0	66,26%	575,0	139,0	575,0	100,0	17,37%	
SERVIÇO: 0003-AMA - ESPECIALIDADES / PRODUAÇÃO: 3.40.03-Nº CONSULTA DERMATOLOGIA												
AMA ESPECIALIDADES ITAQUERA	1.265,0	686,0	54,2	345,0	120,0	34,78%	345,0	283,0	345,0	686,0	54,2	
TOTAL	575,0	283,0	49,22%	345,0	120,0	34,78%	345,0	283,0	345,0	686,0	54,2	
SERVIÇO: 0003-AMA - ESPECIALIDADES / PRODUAÇÃO: 3.40.04-Nº CONSULTA ENDOCRINOLOGIA												
AMA ESPECIALIDADES ITAQUERA	1.955,0	1.155,0	59,1	690,0	336,0	48,70%	690,0	460,0	690,0	460,0	66,67%	
TOTAL	575,0	359,0	62,43%	690,0	336,0	48,70%	690,0	460,0	690,0	460,0	66,67%	
SERVIÇO: 0003-AMA - ESPECIALIDADES / PRODUAÇÃO: 3.40.08-Nº CONSULTA NEUROLOGIA												
AMA ESPECIALIDADES ITAQUERA	2.070,0	1.733,0	83,7	690,0	690,0	100,29%	690,0	619,0	690,0	619,0	89,71%	
TOTAL	690,0	422,0	61,16%	690,0	690,0	100,29%	690,0	619,0	690,0	619,0	89,71%	
SERVIÇO: 0003-AMA - ESPECIALIDADES / PRODUAÇÃO: 3.40.10-Nº CONSULTA ORTOPIEDIA												
AMA ESPECIALIDADES ITAQUERA	2.070,0	1.192,0	57,6	690,0	396,0	57,39%	690,0	416,0	690,0	416,0	60,29%	
TOTAL	690,0	380,0	55,07%	690,0	396,0	57,39%	690,0	416,0	690,0	416,0	60,29%	
SERVIÇO: 0003-AMA - ESPECIALIDADES / PRODUAÇÃO: 3.40.11-Nº CONSULTA OTORRINOLARINGOLOGIA												
AMA ESPECIALIDADES ITAQUERA	1.035,0	1.035,0	100,0	345,0	345,0	100,48%	345,0	337,0	345,0	337,0	97,68%	
TOTAL	345,0	345,0	100,48%	345,0	345,0	100,48%	345,0	337,0	345,0	337,0	97,68%	
SERVIÇO: 0003-AMA - ESPECIALIDADES / PRODUAÇÃO: 3.40.14-Nº CONSULTA REUMATOLOGIA												
AMA ESPECIALIDADES ITAQUERA	1.150,0	0,0	0,0	345,0	0,0	0,00%	345,0	0,0	345,0	0,0	0,00%	
TOTAL	460,0	0,0	0,00%	460,0	0,0	0,00%	460,0	0,0	460,0	0,0	0,00%	
SERVIÇO: 0003-AMA - ESPECIALIDADES / PRODUAÇÃO: 3.40.15-Nº CONSULTA UROLOGIA												
AMA ESPECIALIDADES ITAQUERA	1.265,0	694,0	54,9	575,0	177,0	30,78%	575,0	124,0	575,0	646,0	51,1	
TOTAL	575,0	177,0	30,78%	575,0	177,0	30,78%	575,0	124,0	575,0	646,0	51,1	
SERVIÇO: 0004-AMBULATÓRIO DE ESPECIALIDADES / PRODUAÇÃO: 4.50.01-Nº CONSULTA CARDIOLOGIA												
AMB ESPEC JARDIM SÃO CARLOS/CEO	1.035,0	384,0	37,1	345,0	147,0	42,61%	345,0	104,0	345,0	104,0	30,14%	
TOTAL	345,0	133,0	38,55%	345,0	147,0	42,61%	345,0	104,0	345,0	104,0	30,14%	
SERVIÇO: 0004-AMBULATÓRIO DE ESPECIALIDADES / PRODUAÇÃO: 4.50.02-Nº CONSULTA DERMATOLOGIA												
AMB ESPEC JARDIM SÃO CARLOS/CEO	2.070,0	1.334,0	64,4	690,0	385,0	55,80%	690,0	516,0	690,0	516,0	74,78%	
TOTAL	690,0	433,0	62,75%	690,0	385,0	55,80%	690,0	516,0	690,0	516,0	74,78%	

[Handwritten signatures and initials]

PREFEITURA DA CIDADE DE SÃO PAULO
SECRETARIA MUNICIPAL DA SAÚDE
NÚCLEO TÉCNICO DE CONTRATAÇÃO DE SERVIÇOS DE SAÚDE -
NTCSS

SERVIÇO: 0004-AMBULATÓRIO DE ESPECIALIDADES / PRODUÇÃO: 4.50.03-Nº CONSULTA ENDOCRINOLOGIA	AMB ESPEC JARDIM SÃO CARLOS/ CEO	1.035,0	0,0	0,0	0,00%	345,0	0,0	0,00%	del	345,0	0,0	0,00%	del	345,0	0,0	0,00%	del	1.035,0	0,0	-	0,0	-	0,0	-	0,00%	del	0,0	-	0,00%	del	
TOTAL						345,0	0,0	0,00%		345,0	0,0	0,00%		345,0	0,0	0,00%															
SERVIÇO: 0004-AMBULATÓRIO DE ESPECIALIDADES / PRODUÇÃO: 4.50.08-Nº CONSULTA OFTALMOLOGIA	AMB ESPEC JARDIM SÃO CARLOS/ CEO	1.035,0	97,0	9,4	0,00%	345,0	0,0	0,00%	del	345,0	97,0	28,12%	del	345,0	97,0	28,12%	del	1.035,0	97,0	9,4											
TOTAL						345,0	0,0	0,00%		345,0	97,0	28,12%		345,0	97,0	28,12%															
SERVIÇO: 0004-AMBULATÓRIO DE ESPECIALIDADES / PRODUÇÃO: 4.50.10-Nº CONSULTA OTORRINOLARINGOLOGIA	AMB ESPEC JARDIM SÃO CARLOS/ CEO	690,0	627,0	90,9	96,96%	230,0	223,0	96,96%	del	230,0	164,0	71,30%	del	230,0	230,0	100,00%	del	690,0	617,0	89,4											
TOTAL						230,0	223,0	96,96%		230,0	164,0	71,30%		230,0	230,0	100,00%															
SERVIÇO: 0004-AMBULATÓRIO DE ESPECIALIDADES / PRODUÇÃO: 4.50.11-Nº CONSULTA PNEUMOLOGIA	AMB ESPEC JARDIM SÃO CARLOS/ CEO	1.035,0	240,0	23,2	37,10%	345,0	128,0	37,10%	del	345,0	112,0	32,46%	del	345,0	0,0	0,00%	fer	1.035,0	240,0	23,2											
TOTAL						345,0	128,0	37,10%		345,0	112,0	32,46%		345,0	0,0	0,00%															
SERVIÇO: 0004-AMBULATÓRIO DE ESPECIALIDADES / PRODUÇÃO: 4.50.12-Nº CONSULTA PSIQUIATRIA	AMB ESPEC JARDIM SÃO CARLOS/ CEO	750,0	0,0	-	0,00%	250,0	0,0	0,00%	fic	250,0	0,0	0,00%	fic	250,0	0,0	0,00%	fic	750,0	0,0	-											
TOTAL						250,0	0,0	0,00%		250,0	0,0	0,00%		250,0	0,0	0,00%															
SERVIÇO: 0004-AMBULATÓRIO DE ESPECIALIDADES / PRODUÇÃO: 4.50.14-Nº CONSULTA UROLOGIA	AMB ESPEC JARDIM SÃO CARLOS/ CEO	805,0	165,0	20,5	20,50%	345,0	0,0	0,00%	del	345,0	98,0	28,41%	del	345,0	67,0	19,42%	del	805,0	165,0	20,5											
TOTAL						345,0	0,0	0,00%		345,0	98,0	28,41%		345,0	67,0	19,42%															
SERVIÇO: 0004-AMBULATÓRIO DE ESPECIALIDADES / PRODUÇÃO: 4.50.21-Nº CONSULTA G.O. ALTO RISCO	AMB ESPEC JARDIM SÃO CARLOS/ CEO	375,0	0,0	-	0,00%	125,0	0,0	0,00%	del	125,0	0,0	0,00%	del	125,0	0,0	0,00%	del	375,0	0,0	-											
TOTAL						125,0	0,0	0,00%		125,0	0,0	0,00%		125,0	0,0	0,00%															
SERVIÇO: 0004-AMBULATÓRIO DE ESPECIALIDADES / PRODUÇÃO: 4.50.23-Nº CONSULTA G.O.	AMB ESPEC JARDIM SÃO CARLOS/ CEO	345,0	0,0	-	0,00%	115,0	0,0	0,00%	del	115,0	0,0	0,00%	del	115,0	0,0	0,00%	del	345,0	0,0	-											
TOTAL						115,0	0,0	0,00%		115,0	0,0	0,00%		115,0	0,0	0,00%															
SERVIÇO: 0004-AMBULATÓRIO DE ESPECIALIDADES / PRODUÇÃO: 4.60.01-Nº VASECTOMIA	AMB ESPEC JARDIM SÃO CARLOS/ CEO																														
TOTAL																															
LINHA DE SERVIÇO AMB																															
Médico Especialista																															
Fisioterapeuta																															
Fonoaudiologia																															
Assistente Social																															
Psicóloga																															
Terapeuta Ocupacional																															
Previsto mês																															
médicos faltam																															
LINHA DE SERVIÇO AMB																															
dez/15																															
jan/16																															
fev/16 total																															
ok de fict de rh contratado																															
justifica o não cumprimento de meta																															

PREFEITURA DA CIDADE DE SÃO PAULO
SECRETARIA MUNICIPAL DA SAÚDE
NÚCLEO TÉCNICO DE CONTRATAÇÃO DE SERVIÇOS DE SAÚDE -
NTCSS

PA nº 2016-0.000.876-0

Marcel Kawachi
Rf 826.562.3
SMS/NTCSS

636

Elisabeth Nascimento de Souza
R.F. 644.111.8
S.M.S.

PAI E ATENÇÃO DOMICILIAR

UNIDADE	DEZ		JAN		FEV		FEV %	trimestre		LINHA DE SERVIÇO	dez/15	jan/16	fev/16 total	
	Previsto	Realizado	Previsto	Realizado	JAN %	Realizado		previsto	realizado					trimestre
SERVIÇO: 0008-PAI - PROGRAMA DE ACOMPANHANTE DE IDOSO / PRODUÇÃO: 18.01.01- Nº DE IDOSO EM ACOMPANHAMENTO														
UBS JARDIM NOSSA SENHORA DO CARMO	120,0	105,0	120,0	104,0	86,67%	120,0	104,0	86,67%	360,0	313,0	86,9			
TOTAL	120,0	105,0	120,0	104,0	86,67%	120,0	104,0	86,67%	360,0	313,0	86,9			
LINHA DE SERVIÇO : PAI														
	120,0	105,0	120,0	104,0	86,67%	120,0	104,0	86,67%	360,0	313,0	86,9			
SERVIÇO: 0018-ATENÇÃO DOMICILIAR - EMAD/EMAP / PRODUÇÃO: 12.02- Nº PACIENTES ATIVOS EM ATENDIMENTO DOMICILIAR EMAD														
UBS JARDIM ROBRU - GUIANASES	60,0	52,0	60,0	52,0	86,67%	60,0	54,0	90,00%	180,0	158,0	87,8			
UBS JARDIM SÃO PEDRO - FRANCISCO ANTONIO CESARO	60,0	40,0	60,0	41,0	68,33%	60,0	45,0	75,00%	180,0	126,0	70,0			5,7
UBS PREFEITO PRESTES MAIA	60,0	39,0	60,0	37,0	61,67%	60,0	42,0	70,00%	180,0	118,0	65,6			1
UBS VILA REGINA	60,0	60,0	60,0	60,0	100,00%	60,0	60,0	100,00%	180,0	180,0	100,0			2
AMA/UBS INTEGRADA JARDIM BRASILIA	60,0	13,0	60,0	12,0	20,00%	60,0	12,0	20,00%	180,0	37,0	20,6			7
AMB ESPEC JARDIM SÃO CARLOS/ CEO	60,0	39,0	60,0	41,0	68,33%	60,0	47,0	78,33%	180,0	127,0	70,6			3
TOTAL	360,0	243,0	360,0	243,0	67,50%	360,0	260,0	72,22%	1.080,0	746,0	69,1			
SERVIÇO: 0018-ATENÇÃO DOMICILIAR - EMAD/EMAP / PRODUÇÃO: 12.03- Nº PACIENTES ATIVOS EM ATENDIMENTO DOMICILIAR - EMAP														
UBS JARDIM SÃO PEDRO - FRANCISCO ANTONIO CESARO	180,0	120,0	180,0	112,0	62,22%	180,0	117,0	65,00%	540,0	349,0	64,6			
AMB ESPEC JARDIM SÃO CARLOS/ CEO	120,0	104,0	120,0	103,0	85,83%	120,0	119,0	99,17%	360,0	326,0	90,6			
TOTAL	300,0	224,0	300,0	215,0	71,67%	300,0	236,0	78,67%	900,0	675,0	75,00%			
LINHA DE SERVIÇO : EMAD / ENAP														
	660,0	467,0	660,0	458,0	69,39%	660,0	496,0	75,15%	3.060,0	2.167,0	70,8%			
ok deficit de rh justifica														

(Handwritten signatures and initials)

PREFEITURA DA CIDADE DE SÃO PAULO
SECRETARIA MUNICIPAL DA SAÚDE
NÚCLEO TÉCNICO DE CONTRATAÇÃO DE SERVIÇOS DE SAÚDE -
NTCSS

RAPS

UNIDADE	DEZ		JAN		FEB		trimestre		LINHA DE SERVIÇO: RAPS		
	Previsto	Realizad	Previsto	Realizad	Previsto	Realizad	previsto	realizado	dez/15	jan/16	fev/16 total
SERVICO: 0020-CAPS II INFANTIL / PRODUCAO: 5.04.50-Nº PACIENTE COM CADASTRO ATIVO CAPS (RASS)											
CAPS INFANTIL II CIDADE LIDER	155,0	155,0	155,0	155,0	155,0	155,0	465,0	465,0	3	0	0
CAPS INFANTIL II GUIAUNASES	155,0	155,0	155,0	155,0	155,0	155,0	465,0	465,0	1	0	0
TOTAL	310,0	310,0	310,0	310,0	310,0	310,0			1,6	2,2	1,5
SERVICO: 0005-CAPS II ADULTO / PRODUCAO: 5.04.50-Nº PACIENTE COM CADASTRO ATIVO CAPS (RASS)											
CAPS ADULTO II GUIAUNASES - ARTHUR B.SP.C	220,0	220,0	220,0	220,0	220,0	220,0	660,0	660,0	4	3	0
CAPS ADULTO II CIDADE TIRADENTES	220,0	220,0	220,0	220,0	220,0	220,0	660,0	660,0	0	1	1
TOTAL	440,0	440,0	440,0	440,0	440,0	440,0			4	4	1
SERVICO: 0006-CAPS II ALCOL E DROGAS / PRODUCAO: 5.04.50-Nº PACIENTE COM CADASTRO ATIVO CAPS (RASS)											
CAPS ALCOL E DROGAS II GUIAUNASES	190,0	190,0	190,0	190,0	190,0	190,0	570,0	570,0	0	1	1
TOTAL	190,0	190,0	190,0	190,0	190,0	190,0			0	1	0,5
SERVICO: 0035-SRTI - SERVIÇO RESIDENCIAL TERAPÊUTICO I / PRODUCAO: 5.30.07-Nº MORADORES											
RESIDENCIA TERAPÊUTICA ITAQUERA - FEMIN	8,0	8,0	8,0	8,0	8,0	8,0	24,0	24,0	0	1	1
TOTAL	8,0	8,0	8,0	8,0	8,0	8,0			0	1	2
SERVICO: 0035-SRTI - SERVIÇO RESIDENCIAL TERAPÊUTICO I / PRODUCAO: 5.30.40-Nº DE LEITOS RT											
RESIDENCIA TERAPÊUTICA ITAQUERA - FEMINIO	8,0	8,0	8,0	8,0	8,0	8,0	24,0	24,0	0	1	1
TOTAL	8,0	8,0	8,0	8,0	8,0	8,0			0	1	2
SERVICO: 0035-SRTI - SERVIÇO RESIDENCIAL TERAPÊUTICO I / PRODUCAO: 5.30.50-% MORADORES SOBRE CAPACIDADE											
RESIDENCIA TERAPÊUTICA ITAQUERA - FEMINIO	100,0	100,0	100,0	100,0	100,0	100,0	300,0	300,0	0	1	1
TOTAL	100,0	100,0	100,0	100,0	100,0	100,0			0	1	2

REDE DE CUIDADOS DA PESSOA COM DEFICIÊNCIA

UNIDADE	DEZ		JAN		FEB		trimestre		LINHA DE SERVIÇO: CUID.		
	Previsto	Realizad	Previsto	Realizad	Previsto	Realizad	previsto	realizado	dez/15	jan/16	fev/16 total
SERVICO: 0012-NIR - NÚCLEO INTEGRADO DE REABILITAÇÃO / PRODUCAO: 8.20.01-Nº PACIENTE NOVO NIR											
UBS JARDIM SOARES	60,0	24,0	40,00%	60,0	60,0	60,0	180,0	144,0	1	2	2
CEO / NIR CIDADE TIRADENTES	70,0	33,0	47,14%	70,0	70,0	70,0	210,0	210,0	3	2	1
TOTAL	130,0	57,0	43,85%	130,0	130,0	130,0			1	0	0
SERVICO: 0015-NISA - NÚCLEO INTEGRADO DE SAÚDE AUDITIVA / PRODUCAO: 14.10.04-Nº PACIENTE NOVO NISA											
AMB ESPEC JARDIM SÃO CARLOS/CEO	80,0	15,0	18,75%	80,0	19,0	23,75%	240,0	48,0	1	2	1
TOTAL	80,0	15,0	18,75%	80,0	19,0	23,75%			3	4	2
SERVICO: 0038-APD - ACOMPANHANTE COMUNITÁRIO DE PESSOA COM DEFICIÊNCIA / PRODUCAO: 8.10.01-Nº PACIENTE ACOMPANHADO PELA EQUIPE APD											
UBS VILA NOSSA SENHORA APARECIDA	70,0	56,0	80,00%	70,0	70,0	70,0	210,0	196,0	0	1	1
TOTAL	70,0	56,0	80,00%	70,0	70,0	70,0			0	1	2
LINHA DE SERVIÇO: REDE DE CUIDADOS DA PESSOA COM DEFICIÊNCIA							840,0	598,0			71%

Handwritten signatures and initials.

PREFEITURA DA CIDADE DE SÃO PAULO
SECRETARIA MUNICIPAL DA SAÚDE
NÚCLEO TÉCNICO DE CONTRATAÇÃO DE SERVIÇOS DE SAÚDE -
NTCSS

PA nº 2016-0.000.876-0

Marcel Kawauchi
Rf 826,562.3
SMS/NTCSS

SADT

UNIDADE	DEZ Previsto	DEZ Realizado	DEZ %	JAN Previsto	JAN Realizado	JAN %	FEV Previsto	FEV Realizado	FEV %	trimestre previsto	trimestre realizado	trimestre %
SERVIÇO: 0016-APOIO DIAGNÓSTICO / PRODUÇÃO: 6.02.01-Nº ECOCARDIOGRAFIA COM E SEM DOPPLER												
AMB ESPEC JARDIM SÃO CARLOS/ CEO	176,0	0,0	0,00%	176,0	0,0	0,00%	176,0	0,0	0,00%	528,0	0,0	0,00%
AMA ESPECIALIDADES ITAQUERA	150,0	167,0	111,33%	150,0	173,0	115,33%	150,0	117,0	78,00%	450,0	457,0	101,56%
TOTAL	326,0	167,0	51,23%	326,0	173,0	53,07%	326,0	117,0	35,89%	978,0	457,0	47%
SERVIÇO: 0016-APOIO DIAGNÓSTICO / PRODUÇÃO: 6.02.02-Nº TESTE ERGOMÉTRICO												
AMB ESPEC JARDIM SÃO CARLOS/ CEO	288,0	0,0	0,00%	288,0	0,0	0,00%	288,0	0,0	0,00%	864,0	0,0	0,00%
AMA ESPECIALIDADES ITAQUERA	300,0	0,0	0,00%	300,0	18,0	6,00%	300,0	0,0	0,00%	900,0	18,0	2,00%
TOTAL	588,0	0,0	0,00%	588,0	18,0	3,06%	588,0	0,0	0,00%	1.764,0	18,0	1,02%
SERVIÇO: 0016-APOIO DIAGNÓSTICO / PRODUÇÃO: 6.02.03-Nº HOLTER												
AMA ESPECIALIDADES ITAQUERA	90,0	103,0	114,44%	90,0	146,0	162,22%	90,0	133,0	147,78%	270,0	382,0	141,48%
TOTAL	90,0	103,0	100,00%	90,0	146,0	162,22%	90,0	133,0	147,78%	270,0	382,0	141,48%
SERVIÇO: 0016-APOIO DIAGNÓSTICO / PRODUÇÃO: 6.02.04-Nº ESPIROMETRIA												
AMB ESPEC JARDIM SÃO CARLOS/ CEO	130,0	210,0	161,54%	130,0	188,0	144,62%	130,0	0,0	0,00%	390,0	250,0	66,67%
TOTAL	130,0	210,0	100,00%	130,0	188,0	100,00%	130,0	0,0	0,00%	390,0	250,0	66,67%
SERVIÇO: 0016-APOIO DIAGNÓSTICO / PRODUÇÃO: 6.02.07-Nº M.A.P.A												
AMA ESPECIALIDADES ITAQUERA	70,0	67,0	95,71%	70,0	77,0	110,00%	70,0	80,0	114,29%	210,0	224,0	106,67%
TOTAL	70,0	67,0	95,71%	70,0	77,0	110,00%	70,0	80,0	114,29%	210,0	224,0	106,67%
SERVIÇO: 0016-APOIO DIAGNÓSTICO / PRODUÇÃO: 6.02.10-Nº ELETROENCEFALOGRAFIA												
AMA ESPECIALIDADES ITAQUERA	250,0	53,0	21,20%	250,0	96,0	38,40%	250,0	104,0	41,60%	750,0	253,0	33,73%
TOTAL	250,0	53,0	21,20%	250,0	96,0	38,40%	250,0	104,0	41,60%	750,0	253,0	33,73%
SERVIÇO: 0016-APOIO DIAGNÓSTICO / PRODUÇÃO: 6.02.11-Nº ULTRASSONOGRAFIA GERAL												
CASA SER - MARIA A LARA BARCELOS	1.200,0	1.172,0	97,67%	1.200,0	1.262,0	105,17%	1.200,0	1.078,0	89,83%	3.600,0	3.512,0	97,56%
AMB ESPEC JARDIM SÃO CARLOS/ CEO	1.200,0	1.199,0	99,92%	1.200,0	1.164,0	97,00%	1.200,0	1.225,0	102,08%	3.600,0	3.588,0	99,67%
AMA ESPECIALIDADES ITAQUERA	300,0	239,0	79,67%	300,0	300,0	100,00%	300,0	300,0	100,00%	900,0	839,0	93,22%
TOTAL	2.700,0	2.610,0	96,67%	2.700,0	2.741,0	101,52%	2.700,0	2.650,0	98,15%	8.100,0	7.939,0	98,01%
SERVIÇO: 0016-APOIO DIAGNÓSTICO / PRODUÇÃO: 6.02.13-Nº ULTRASSONOGRAFIA COM DOPPLER (DOPPLER VASCULAR)												
AMA ESPECIALIDADES ITAQUERA	250,0	266,0	106,40%	250,0	366,0	146,40%	250,0	278,0	111,20%	750,0	910,0	121,33%
TOTAL	250,0	266,0	106,40%	250,0	366,0	146,40%	250,0	278,0	111,20%	750,0	910,0	121,33%
SERVIÇO: 0016-APOIO DIAGNÓSTICO / PRODUÇÃO: 6.02.16-Nº MAMMOGRAFIA												
AMB ESPEC JARDIM SÃO CARLOS/ CEO	1.000,0	1.104,0	110,40%	1.000,0	1.182,0	118,20%	1.000,0	1.103,0	110,30%	3.000,0	3.389,0	112,97%
TOTAL	1.000,0	1.104,0	110,40%	1.000,0	1.182,0	118,20%	1.000,0	1.103,0	110,30%	3.000,0	3.389,0	112,97%

Peso 8,2% nos 3 meses

Peso 11,2% nos 3 meses

ok

Peso 0,5% no mês de fev

ok

justificado

ok

ok

ok

ok

ok

ok

ok

ok

Carla
Paulo
Isabel

Est

Isabel Nascimento de Souza
Rf. 644.478.3



PREFEITURA DA CIDADE DE SÃO PAULO
SECRETARIA MUNICIPAL DA SAÚDE
NÚCLEO TÉCNICO DE CONTRATAÇÃO DE SERVIÇOS DE SAÚDE -
NTCSS

CONTRATO DE GESTÃO T 011/2015 - REDE ASSISTENCIAL DA STS ITAQUERA, GUAIANASES, CIDADE TIRADENTES

Contrato de Gestão: REDE ASSISTENCIAL DAS STS ITAQUERA / GUAIANASES / C. TIRADENTES

Ano: Dez 2015 / Janeiro e Fevereiro 2016

Contratada: CASA DE SAÚDE SANTA MARCELINA

Trimestre: 1º CTA

Objetivo	Indicador	Evidência	Dezembro		Janeiro		Fevereiro	
			% Exec.	Pontos	% Exec.	Pontos	% Exec.	Pontos
SATISFAÇÃO DO USUÁRIO	ANÁLISE DAS RECLAMAÇÕES RECEBIDAS E PROVIDÊNCIAS RELACIONADAS	RELATÓRIO COMENTADO APRESENTADO	100	20			100	20
QUALIDADE DA INFORMAÇÃO	PREENCHIMENTO DE PRONTUÁRIOS, NOS SEGUINTES ASPECTOS LEGIBILIDADE, ASSINATURAS, CID E EXAME FÍSICO	RELATÓRIO DA AVALIAÇÃO EMITIDO RESPECTIVAMENTE PELA CRS E/OU AHM E ENCAMINHADO PARA O NTCSS	0	40				
PONTUALIDADE NA ENTREGA	PONTUALIDADE NA ENTREGA DE RELATÓRIOS MENSAIS DE PRESTAÇÃO DE CONTAS ASSISTENCIAIS E FINANCEIRAS	PROTOCOLO DE RECEBIMENTO PREENCHIDO	100	20	0	20	100	20
EFICÁCIA DO ATENDIMENTO DA REDE CEGONHA	PROPORÇÃO DE GESTANTES QUE REALIZARAM 7 OU MAIS CONSULTAS DE PRÉ-NATAL	RELATÓRIO EMITIDO PELOS RESPONSÁVEIS PELA REDE CEGONHA	100	20				
CONTROLE VACINAL DE CRIANÇAS MENORES DE 1 ANO	PROPORÇÃO DE CRIANÇAS COM ATÉ 12 MESES DE IDADE INSCRITAS NAS UNIDADES COM CALENDÁRIO VACINAL COMPLETO	RELATÓRIO DE VERIFICAÇÃO DAS FICHAS EMITIDO PELAS CRS					100	60
EFICÁCIA DO ATENDIMENTO DA REDE CEGONHA	PROPORÇÃO DE GESTANTES QUE REALIZARAM PROCEDIMENTOS BÁSICOS NO PRÉ-NATAL E PUERPERIO	RELATÓRIO EMITIDO PELOS RESPONSÁVEIS PELA REDE CEGONHA			100	60		
ATIVIDADE CONSELHO GESTOR	FUNCIÓNAMENTO DO CONSELHO GESTOR DAS UNIDADES	RELATÓRIO DE VERIFICAÇÃO E "A CONTEÚTO" EMITIDO PELA CRS			100	20		
Soma				60		80		100

De Acordo

Membros do CTA

debraufelto NTCSS
Juliana STS Guaianases
Marilene Ceci da Silva Haqueira STS Cidade Tiradentes
Assessoria Técnica
Marcelina APS Santa Marcelina
Christe

Marcel Kawachi
Rf 826.562/3
SMS/NTCSS

1038

Isabeth Nascimento de Souza
R.F. 644.475-9
SMS-C



**PREFEITURA DE
SÃO PAULO**
SAÚDE

PA nº 2016-0.000.876-0

Secretaria Municipal da Saúde
Núcleo Técnico de Contratação de Serviços de Saúde
Rua General Jardim, 36 – 6º andar
11 3397.2021 / 2022

Marcel Kawachi
RF 826.562.3
SMS/NTCSS

039

Isabeth Nascimento de Souza
R.F. 614.171.9

LISTA DE PRESENÇA

Data : 21/07/2016

Horário: 10h00'

Assunto: CTA 1º TRIMESTRE de AVALIAÇÃO – STS'S R011 / 2015 ITAQUERA, TIRADENTES E GUAIANASES..

Setor	Nome	E-mail	Assinatura
STS Guaianases	Guiliana Erika Zschida	[REDACTED]	[Signature]
STS Guaianases	Sueli Nitie Saito	[REDACTED]	[Signature]
NTCSS / SMS	Sancho Leis Palanca	[REDACTED]	[Signature]
NTCSS / SMS	Solange Quedes Oliveira	[REDACTED]	[Signature]
NTCSS / SMS	Marcella Simononi Antunes	[REDACTED]	Marcella Simononi
APS SANTA MARCELINA	GILSON PEREIRA	[REDACTED]	[Signature]
APS Santa Marcelina	Maria Cecília Rodriguez	[REDACTED]	[Signature]
APS Santa Marcelina	Vilma R. Venancio	[REDACTED]	[Signature]
STS Cidade Tiradentes	Leeci Proscides	[REDACTED]	[Signature]
STS C. Tiradentes	ZILEICA DEHARA TOURINHO	[REDACTED]	[Signature]
STS Itaquera	MARUA M ^{te} de C. Lima	[REDACTED]	[Signature]
CRS Leste	Rita de Cássia Raulo	[REDACTED]	[Signature]
NTCSS-SMS G	Kátia Mello Maia	[REDACTED]	Kátia Mello Maia
APS S ^{te} Marcelina	Bruno Pinto	[REDACTED]	[Signature]
NTCSS-SMS	Julia Regina Bertolini	[REDACTED]	[Signature]