

Memo. 069/2017 - NTCSS

em 11/09/2017

Interessado: Secretaria Municipal da Saúde

Assunto: Ata de CTA R020/2016 - 3º trimestre


À

NTSCC - Área Financeira

Estamos encaminhando documentação referente à CTA realizada em 04 de setembro do corrente exercício, relativa aos meses dezembro de 2016, janeiro e fevereiro de 2017 (3º trimestre de avaliação). Seguem anexas ao presente: Ata do CTA, Relatório de reavaliação de prontuários, lista de presença, Portaria 2342/16 SMS.G, Portaria 466/17 – SMS.G, Relatório de Produção e de Indicadores de Qualidade do trimestre avaliado, Relatórios Mensais de Medição de Produção (PI), Relatórios dos Indicadores de Qualidade e protocolos de entrega de relatórios assistenciais referentes ao 2º e 3º trimestres.

Observação: A aplicação do desconto pertinente ao não cumprimento da meta de qualidade “Preenchimento de Prontuários” neste trimestre se encontra, até nova deliberação da CTA e/ou autoridade superior, uma vez que a Contratada nos enviou, de forma tempestiva, recurso explicitando as motivações de sua inconformidade com os moldes com que atualmente o referido desconto é procedido (segue anexo).

São Paulo, 11 de Setembro de 2017.




Fátima Regina de Barros
RF.536639



Ofício SAS 206/17

São Paulo, 11 de setembro de 2017.

REF: Desconto Indicador de Qualidade 2 – Preenchimento de Prontuários (CG 020/2016-PENHA).


Prezada Senhora,

Considerando a decisão da Comissão Técnica de Avaliação do Contrato de Gestão R020/2017, no que tange ao desconto do Indicador 2 – Qualidade no Preenchimento de Prontuários, bem como os ajustes orçamentários solicitados por esta Pasta e já entregues às instâncias competentes com a contrapartida proposta pelo Senhor Secretário de que os descontos até o final deste exercício financeiro estariam suspensos, solicitamos reconsiderar a decisão proferida em reunião da mencionada Comissão, datada de 04/09/2017, conforme cópia acostada ao presente, referente a avaliação do 3ª Trimestre (Dezembro 2016, Janeiro 2017 e Fevereiro 2017).

Ressaltamos que tal solicitação prende-se ao fato de que se mantido este desconto ainda neste exercício financeiro, isto poderá afetar a execução do Contrato supracitado, considerando que este indicador tem um peso muito alto tanto no tocante a meta, quanto no percentual de desconto proposto, conforme já colocado em várias reuniões com o Gabinete/SMS.

Isto Posto, gostaríamos também, de propor a revisão para um resultado que considere que 85% dos prontuários avaliados que atendam a todos os requisitos seja considerado como meta satisfatória e reforçando que o peso deste indicador é muito alto onde solicitamos revisão também. Tem um agravante de que a implantação do prontuário eletrônico nas Unidades até o presente momento não pode ser viabilizada, comprometendo a qualidade do preenchimento do mesmo.

Aproveitamos a oportunidade para renovarmos nossos votos de alta estima e consideração.


Sylvia Regina M. A. Jacquet
Superintendente de Atenção à Saúde
SAS – Superintendência de Atenção à Saúde
OSS Seconci - SP

Ilma.

Sra. Fátima Regina de Barros
Núcleo Técnico de Contratação de Serviços de Saúde - NTCSS

RECEBIDO POR		
Nome / Carimbo		
Data:	/	/
Hora:		

REUNIÃO ORDINÁRIA DA COMISSÃO TÉCNICA DE ACOMPANHAMENTO DO CONTRATO DE GESTÃO R020 DA REDE ASSISTENCIAL DA SUPERVISÃO TÉCNICA DE SAÚDE PENHA.

PAUTA: Avaliação dos indicadores de Produção e de Qualidade do Contrato de Gestão R020/2016 – Parceiro SERVIÇO SOCIAL DA CONSTRUÇÃO CIVIL - SECONCI – 3º trimestre do Contrato, composto pelos meses de dezembro de 2016, janeiro e fevereiro de 2017.

DATA: 04/09/2017 – Horário: 10h:00

LOCAL: Sala de reunião da Coordenadoria Regional de Saúde Sudeste

PARTICIPANTES (de acordo com o disposto na Portaria nº 466/2017 SMS.G/NTCSS:

FÁTIMA REGINA DE BARROS (NTCSS)

ADILSON APARECIDO DOS SANTOS (CRS SUDESTE)

SANDRA REGINA ARAÚJO GONZAGA BRANDÃO TAVARES (CRS SUDESTE)

NILTON ALVES DE OLIVEIRA (STS)

LOURDES YASSUKO KONISHI SUMITA (STS)

SYLVIA REGINA M.A. JACQUET (SECONCI)

ELAINE CRISTINA INOCENTINI (SECONCI)

AUREA BIANCHI LEONARDO (SECONCI)

Inicialmente foi apresentado relatório de produção e de indicadores do trimestre em pauta, elaborado pelo NTCSS, o qual em seus aspectos principais foi objeto de análises e manifestações efetuadas pelos participantes, conforme exposição a seguir:

Estratégia Saúde da Família:

Não há observações a fazer.

UBS Tradicional:

Não há observações a fazer.

UBS Mista:

Não há observações a fazer.

Programa de Acompanhamento de Idoso (PAI):

Não há observações a fazer.

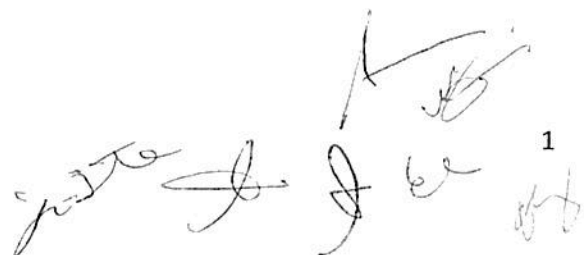
EMAD:

Não há observações a fazer.

Ambulatório de Especialidades / Rede Hora Certa:

Não há observações a fazer.

SADT:



O exame de coloscopia mês de dezembro apresentou absenteísmo de 25%, segundo informação apresentada pela Regulação da Coordenadoria. Em decorrência, computando as ocorrências apontadas no relatório e considerando o percentual de absenteísmo, temos a produção superior a 85% da meta, portanto o mês de referência tem meta e produção zeradas. No trimestre, o percentual é de 86% correspondente ao mês de fevereiro, não havendo desconto a ser realizado para esse exame.

Rede de Atenção Psicossocial (CAPS / UAA / SRT):

Não há observações a fazer.

Rede Cuidados da Pessoa com Deficiência (NIR/CER):

Não há observações a fazer.

Metas de Qualidade:

A meta de qualidade dos prontuários apresentou cerca de 14% de prontuários considerados como insatisfatórios. A OS apontou a dificuldade em mudar a cultura dos profissionais, além de sinalizar o quanto a questão da legibilidade já avançou. No entanto, coordenadoria e a supervisão ponderaram que o peso do indicador é muito alto e a meta de 90% também. Sugerem que o indicador seja mantido, dada sua importância, mas que seja revisado quanto ao seu valor (sugestão de 85%, por exemplo) e seu peso na matriz.

Para a situação atual, a coordenação e supervisão consideram pertinente a aplicação do desconto. No entanto, a OS se reserva o direito de impetrar recursos, dentro do prazo regulamentar, em razão do momento econômico e financeiro desfavorável.

Descontos de Equipe Mínima:

Não há observações a fazer.

Conclusão:

O CTA deliberou que não há desconto a fazer nas linhas de serviço relativas à produção, cabendo, no entanto desconto para o indicador de qualidade relativo ao preenchimento de prontuários. A OS manifestou interesse em recorrer da decisão, cabendo o chamamento de nova sessão do CTA em caráter extraordinário para avaliação desse recurso, o que implica na suspensão da execução do desconto até que seja deliberado.

Concordes com o disposto acima, subscrevem-se os participantes da CTA:

Sandra R. G. C. Tavares

Adriana A. dos Santos

Syl. Regina M. Alves Paquet

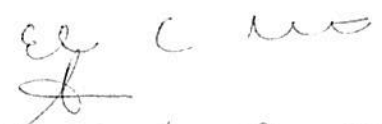

Elaine C. Macentini

Aureo Brandt Peronzo

Milton Alves de Oliveira

Lourdes Yassuko Konishi Sumita

Rafael M. de Barros (WTESS)




LISTA DE PRESENÇA

Local: Sede da Coordenadoria Regional de Saúde Sudeste

Data: 04/09/2017 Horário: 10h:00

Assunto: CTA – 3º TRIMESTRE DE AVALIAÇÃO do Contrato de Gestão R 020/2016 – STS Penha.

Participantes em conformidade com a Portaria 466/2017 SMS.G

ÁREA	Nome	STATUS	ASSINATURA
NTCSS	FÁTIMA REGINA DE BARROS	TITULAR	
	LUZIA APARECIDA OLIVEIRA	SUPLENTE	
CRS SUDESTE	ADILSON APARECIDO DOS SANTOS	TITULAR	
	SANDRA REGINA ARAÚJO GONZAGA BRANDÃO TAVARES	SUPLENTE	
STS	NILTON ALVES DE OLIVEIRA	TITULAR	
	LOURDES YASSUKO KONISHI SUMITA	SUPLENTE	
	SUELI DE MEDEIROS CARDOSO DOS PASSOS CARVALHO	TITULAR	
SECONCI	SYLVIA REGINA M. A. JACQUET	TITULAR	
	ELAINE CRISTINA INOCENTE	SUPLENTE	
	AUREA BIANCHI LEONARDO	TITULAR	
	ROZEANA MUNHOZ LAPA TRONCOSO	SUPLENTE	

RELATÓRIO DE PRODUÇÃO E DE INDICADORES DE QUALIDADE

Contrato: R 020/2016

Rede Assistencial da Supervisão Técnica de Saúde Penha

Período: 3º trimestre de avaliação (dezembro de 2016 /janeiro/fevereiro de 2017)

Introdução

Este relatório apresenta os dados de produção por linha de serviço, a avaliação dos indicadores de qualidade dos serviços prestados e os descontos de equipe mínima ocorridos no trimestre. Com exceção dos quantitativos da produção realizada, informada pela Organização Social e validada pela Supervisão Técnica Penha (STS) e Coordenadoria Regional de Saúde Sudeste, a avaliação dos indicadores de qualidade e o desconto da equipe mínima foram informados por essa Supervisão e Coordenadoria.

A análise quanto à produção por linha de serviço foi realizada demonstrando a produção consolidada das atividades que lhes são componentes, por trimestre, pelos meses desse período e por unidades, constando esses dados em tabelas dispostas ao fim de cada seção (linha de serviço).

Com base nas informações prestadas pela STS Penha e validadas pela Coordenadoria Regional de Saúde Sudeste, encontram-se discriminadas em Quadros específicos as ocorrências/eventos que interferiram na prestação dos serviços contratados, bem como as ausências ou não contratação de profissionais da equipe mínima no trimestre dezembro de 2016, janeiro e fevereiro de 2017, e que estão **diretamente** relacionados à execução das atividades componentes da linha de serviços em questão. Constam também do referido Quadro, ponderações efetuadas pelo NTSCC sobre as mencionadas informações e sua pertinência como base de recálculo da produção da linha de serviço.

Para aquelas linhas de serviço que não atingiram o patamar mínimo de produção (85% da meta) foi demonstrado no texto os descontos apontados de equipe mínima e as ocorrências que as unidades entenderam terem interferido diretamente na prestação dos serviços, prejudicando o alcance da meta de produção estabelecida.

A qualidade da prestação dos serviços contratados, medida por meio de indicadores com metas estabelecidas, está demonstrada no item 2.

Ao fim de cada seção é apresentado Quadro Geral dos descontos de equipe mínima informados pela Supervisão, discriminados por unidades, serviços, profissionais e horas faltantes.

O último item deste relatório (item 4) refere-se aos descontos de equipe mínima informados pela STS daquelas atividades que não possuem metas de produção.

Salientamos que este relatório incorpora ao teor do relatório preliminar observações, adendos e alterações que representantes da CRS e STS propuseram em reunião de pré CTA, tornando este documento mais aderente à realidade das dificuldades e êxitos da prestação de serviços realizada pela parceira no território.



PORTARIA 466/2017-SMS.G/NTCSS (DOC 10/06/17)

Dispõe sobre a composição da Comissão Técnica de Acompanhamento – CTA, relativo aos Contratos de Gestão da Região SUDESTE.

O Secretário Municipal da Saúde do Município de São Paulo, no uso de suas atribuições legais e,

Considerando os termos da Portaria nº 2342/2016-SMS.G, publicada no Diário Oficial da Cidade – DOC do dia 27 de dezembro de 2016, que dispõe sobre o regimento interno das Comissões Técnicas de Acompanhamento (CTA) dos Contratos de Gestão.

RESOLVE:

Art. 1.º - Constituir as Comissões Técnica de Acompanhamento (CTA) dos Contratos de Gestão da Região Sudeste.

Art. 2.º - Para composição das Comissões Técnicas de Acompanhamento (CTA), ficam designados os seguintes membros:

I - Contrato de Gestão nº R003/2015-SMS.G:

Núcleo Técnico de Contratos de Serviços de Saúde

- Fátima Regina de Barros - RF: 536.639-9 (Titular)
- Luzia Aparecida Oliveira - RF: 582.197-5 (Suplente)

Coordenadoria Regional de Saúde Sudeste

- Marcia Tazima Imaniche - RF: 641.755-8 (Titular)
- José Roberto Abdala - RF: 508.488-1 (Suplente)

Distrito de Saúde Sudeste

- Maria Aparecida Romano Vieira RF: 601.644-8 (Titular)
- Rita de Cássia Seghessi Pereira Tangerino - RF: 636.1510-1 (Suplente)

Associação Paulista para o Desenvolvimento da Medicina – SPDM – PAIS

- Agrimeron Cavalcante da Costa - RG: 11.168.970-3 (Titular)
- Sonia Maria de Almeida Figueira - RG: 9.707.036-1 (Suplente)
- Rosineia Francasso Gil - RG: 18.343.401-8 (Titular)
- Amanda Falleiros - RG: 30.240.847-2 (Suplente)
- Jorge José Neto - RG: 8.373.783 (Titular)
- Antonio Volpi - RG: 41.936.780-9 (Suplente)

II - Contrato de Gestão nº 005/2015-SMS.G:

Núcleo Técnico de Contratos de Serviços de Saúde

- Fátima Regina de Barros - RF: 536.639-9 (Titular)
- Luzia Aparecida Oliveira - RF: 582.197-5 (Suplente)

Coordenadoria Regional de Saúde Sudeste

- Marcia Tazima Imaniche - RF: 641.755-8 (Titular)

- Sandra Regina Araújo Gonzaga Brandão Tavares – RF 606.429-9 (Suplente)

Distrito de Saúde Sudeste

- Célia Regina Sekurcinski - RF: 560.804-4 (Titular)
- Liliane Marin - RF: 817.939-5 (Suplente)
- Sueli de Medeiros Cardoso dos Passos Carvalho - RF: 580.561-9 (Titular)
- Rosemary de Oliveira Andrade Coutinho - RF: 819.122-1 (Suplente)

Associação Paulista para o Desenvolvimento da Medicina – SPDM – PAIS

- Agrimeron Cavalcante da Costa - RG: 11.168.970-3 (Titular)
- Sonia Maria de Almeida Figueira - RG: 9.707.036-1 (Suplente)
- Rosineia Francasso Gil - RG: 18.343.401-8 (Titular)
- Amanda Falleiros - RG: 30.240.847-2 (Suplente)
- Jorge José Neto - RG: 8.373.783 (Titular)
- Antonio Volpi - RG: 41.936.780-9 (Suplente)

III - Contrato de Gestão nº 014/2015-SMS.G:

Núcleo Técnico de Contratos de Serviços de Saúde

- Fátima Regina de Barros - RF: 536.639-9 (Titular)
- Luzia Aparecida Oliveira - RF: 582.197-5 (Suplente)

Coordenadoria Regional de Saúde Sudeste

- Marcia Tazima Imaniche - RF: 641.755-8 (Titular)
- Sandra Regina Araújo Gonzaga Brandão Tavares – RF 606.429-9 (Suplente)

Distrito de Saúde Sudeste

- Maria Aparecida Romano Vieira – RF 601.644-8 (Titular)
- Rita de Cássia Seghessi Pereira Tangerino – 636.151-0 (Suplente)
- Giselle Cacherik - RF: 743.859-1 (Titular)
- Cenise de Lourdes Maion - RF: 628.353-5 (Suplente)

Associação Paulista para o Desenvolvimento da Medicina – SPDM – PAIS

- Agrimeron Cavalcante da Costa - RG: 11.168.970-3 (Titular)
- Sonia Maria de Almeida Figueira - RG: 9.707.036-1 (Suplente)
- Rosineia Francasso Gil - RG: 18.343.401-8 (Titular)
- Amanda Falleiros - RG: 30.240.847-2 (Suplente)
- Jorge José Neto - RG: 8.373.783 (Titular)
- Antonio Volpi - RG: 41.936.780-9 (Suplente)

IV - Contrato de Gestão nº 015/2015-SMS.G:

Núcleo Técnico de Contratos de Serviços de Saúde

- Fátima Regina de Barros - RF: 536.639-9 (Titular)
- Luzia Aparecida Oliveira - RF: 582.197-5 (Suplente)

Coordenadoria Regional de Saúde Sudeste

- Adilson Aparecido dos Santos – RF 595.425-8 (Titular)
- José Roberto Abdala - RF: 508.488-1 (Suplente)

Distrito de Saúde Sudeste

- Giselle Cacherik - RF: 743.859-1 (Titular)
- Cenise de Lourdes Maion - RF: 628.353-5 (Suplente)

Associação Paulista para o Desenvolvimento da Medicina – SPDM – PAIS

- Agrimeron Cavalcante da Costa - RG: 11.168.970-3 (Titular)
- Sonia Maria de Almeida Figueira - RG: 9.707.036-1 (Suplente)
- Rosineia Francasso Gil - RG: 18.343.401-8 (Titular)
- Amanda Falleiros - RG: 30.240.847-2 (Suplente)
- Jorge José Neto - RG: 8.373.783 (Titular)
- Antonio Volpi - RG: 41.936.780-9 (Suplente)

V - Contrato de Gestão nº 020/2016-SMS.G:

Núcleo Técnico de Contratos de Serviços de Saúde

- Fátima Regina de Barros - RF: 536.639-9 (Titular)
- Luzia Aparecida Oliveira - RF: 582.197-5 (Suplente)

Coordenadoria Regional de Saúde Sudeste

- Adilson Aparecido dos Santos – RF 595.425-8 (Titular)
- * Sandra Regina Araújo Gonzaga Brandão Tavares – RF 606.429-9 (Suplente)

Distrito de Saúde Sudeste

- Nilton Alves de Oliveira – RF 512.758-1 (Titular)
- Lourdes Yassuko Konishi Sumita – RF 561.173-3 (Suplente)

Serviço Social da Construção do Estado de São Paulo - SECONCI

- Sylvia Regina M. A. Jacquet - RG: 8.716.123 (Titular)
- Elaine Cristina Inocente- RG: 19.288.125-5 (Suplente)
- Aurea Bianchi Leonardo - RG: 30.441.576-5 (Suplente)
- Rozeana Munhoz Lapa Trancoso - RG: 7.553.790-4 (Suplente)

Art. 3º - A coordenação dessas Comissões Técnicas de Acompanhamento (CTA) será realizada pela representante titular do Núcleo Técnico de Contratos de Serviços de Saúde da Secretaria Municipal de Saúde de São Paulo e na sua ausência pela sua suplente.

Art. 4º - Esta Portaria entrará em vigor na data de sua publicação.

1. PRODUÇÃO EFETIVA - META DE PRODUÇÃO

Os dados relativos à produção foram obtidos mediante consulta ao sistema “WEBSAASS”, cuja atualização está a cargo da parceira, sendo que a crítica aos valores ali constantes, bem como o descritivo de eventos que interferiram diretamente na execução dos serviços contratados integram os relatórios elaborados pela Supervisão Técnica de Saúde Penha e Coordenadoria Regional de Saúde Sudeste.

1.1 No Âmbito da Atenção Básica

Seção I - ESF - Estratégia Saúde da Família

a) Descritivo da Situação:

O consolidado da produção realizada por linha de serviço atingiu no trimestre o percentual de **87,74%**, já corrigidos os valores acima de 100% para os das metas correspondentes, de acordo com o constante na Tabela 1 ao final desta seção.

Em relação à produção realizada no segundo trimestre a produção total dessa linha de foi 0,15% inferior, constando redução no número de consultas tanto de enfermeiro como de atendimento individual odonto, que não foi compensada pelos aumentos verificados nas demais atividades (Gráfico 1).

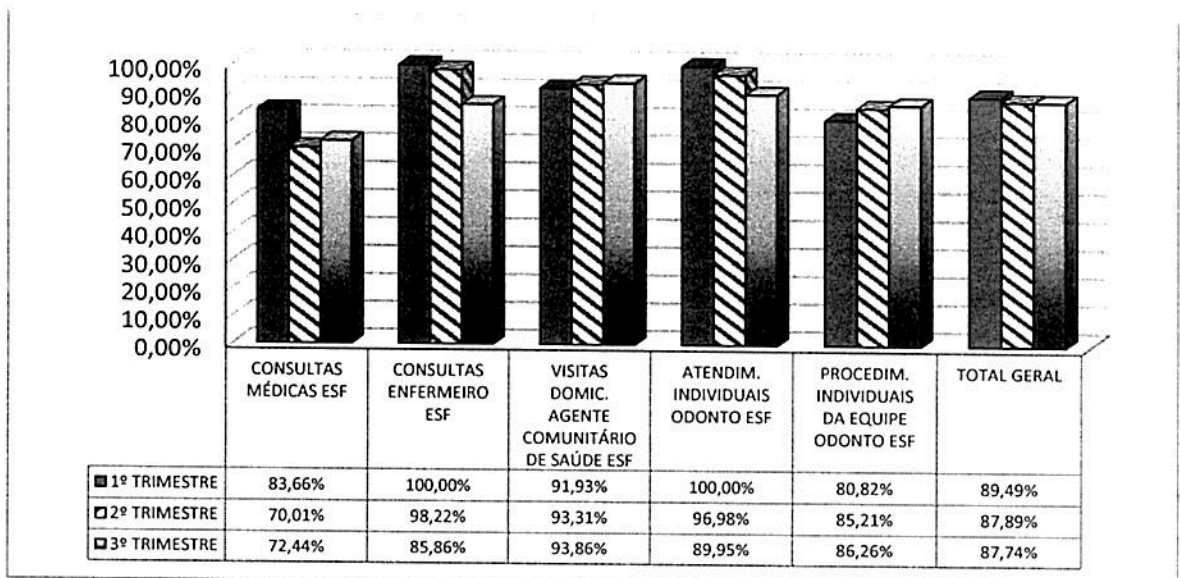


Gráfico 1 – COMPARATIVO DA PRODUÇÃO CONSOLIDADA: 1º E 2º TRIMESTRE – ESF

Observamos que, da mesma forma que no trimestre anterior, apenas consultas médicas não atingiu o patamar mínimo de 85%, embora tenha apresentado pequena elevação em sua produção no período, com a unidade UBS VILA GUILHERMINA - DR. AMERICO RASPA NETO registrando percentual de produção variando de 87% a 92% (Tabela 1).

b) Desconto de Equipe Mínima:

Três profissionais não foram contratados no trimestre, representando aumento em relação ao período anterior, mas bem inferior ao registrado no 1º trimestre, tanto em termos de número de profissionais quanto de horas não trabalhadas. (Quadro 1 ao final da seção).

ESF / UNIDADES	PROFISSIONAIS		3º Trimestre		
	Descritivo	Carga Horária	Mês	Déficit	Total Horas Faltantes
UBS JD. SÃO NICOLAU	MÉDICO GENERALISTA	40	DEZ	1	40
UBS JARDIM SÃO FRANCISCO	DENTISTA	40	DEZ	1	40
AMA/UBS INTEGRADA CHÁCARA CRUZEIRO DO SUL	ENFERMEIRO	36	JAN	1	36
TOTAL				3	116

c) Justificativas para produção com percentual abaixo do patamar mínimo previsto (85%) e Desconto Equipe Mínima:

Como a linha de serviço superou o patamar mínimo de 85%, não há considerações a serem feitas pelo NTCSS com referência às observações efetuadas pela STS e CRS.

ATIVIDADE	UNIDADE	MÊS	% PROD	OCORRÊNCIAS APONTADAS PELAS SUPERVISÕES
ATD. INDIVID. ODT. ESF	UBS JD. SÃO FRANCISCO	DEZ	70%	▪ UMA VAGA EM ABERTO.
		FEV	74,75%	▪ FÉRIAS DE DOIS PROFISSIONAIS – 124 HORAS (15 DIAS ÚTEIS).
CONS. ENFERMEIRO	UBS A.E. CARVALHO	DEZ	63%	▪ FÉRIAS – 20 DIAS ÚTEIS. ▪ LICENÇA MÉDIA – 7 DIAS.
		JAN	76,44%	▪ FÉRIAS DE UM PROFISSIONAL – 168 HORAS (21 DIAS ÚTEIS). ▪ FÉRIAS DE UM PROFISSIONAL – 16 HORAS (2 DIAS ÚTEIS).
	UBS JD. SÃO NICOLAU	FEV	74,36%	▪ FÉRIAS – 80 HORAS (10 DIAS ÚTEIS).
	UBS VILA GUILHERMINA	DEZ	84%	▪ FÉRIAS – 12 DIAS ÚTEIS.
	AMA/UBS CHÁCARA CURZEIRO DO SUL	FEV	45,94%	▪ FÉRIAS – 144 HORAS ▪ LICENÇA MÉDICA – 80 HORAS.

ATIVIDADE	UNIDADE	MÊS	% PROD	OCORRÊNCIAS APONTADAS PELAS SUPERVISÕES
CONSULTAS MÉDICAS ESF	UBS A.E. CARVALHO	DEZ	82%	▪ TRÊS PROFISSIONAIS "MAIS MÉDICOS".
		JAN	57,15%	▪ TRÊS PROFISSIONAIS "MAIS MÉDICOS". ▪ FÉRIAS – 168 HORAS (21 DIAS ÚTEIS).
		FEV	66,89%	▪ TRÊS PROFISSIONAIS "MAIS MÉDICOS". ▪ LICENÇA MÉDICA – 8 HORAS. ▪ INÍCIO DE UM PROFISSIONAL "MAIS MÉDICO" EM 06/02.
CONSULTAS MÉDICAS ESF	UBS JD. SÃO FRANCISCO	DEZ	75%	▪ DOIS PROFISSIONAIS "MAIS MÉDICOS". ▪ LICENÇA MÉDICA – 2 DIAS ÚTEIS.
		JAN	73,72%	▪ DOIS PROFISSIONAIS "MAIS MÉDICOS".
		FEV	60,34%	▪ DOIS PROFISSIONAIS "MAIS MÉDICOS". ▪ LICENÇA MÉDICA – 8 HORAS.
	UBS JARDIM SÃO NICOLAU	DEZ	40%	▪ UM PROFISSIONAL "MAIS MÉDICOS". ▪ LICENÇA MATERNIDADE – (10/06/16 A 02/17). ▪ SAÍDA DE UM PROFISSIONAL "MAIS MÉDICOS".
		FEV	63,22%	▪ UM PROFISSIONAL "MAIS MÉDICO" – INÍCIO EM 06/02.
	AMA/UBS CHÁCARA CURZEIRO DO SUL	DEZ	84,70%	▪ UM PROFISSIONAL PROVAB.
		JAN	77,72%	▪ UM PROFISSIONAL PROVAB. ▪ LICENÇA MÉDICA – 11 HORAS.
		FEV	45,94%	▪ UM PROFISSIONAL PROVAB. ▪ LICENÇA MÉDICA – 48 HORAS (SEIS DIAS ÚTEIS).
	PROC. INDIV. EQUIPE ODT.	UBS JD. SÃO FRANCISCO	DEZ	69%

d) Conclusão

A linha de produção superou o patamar mínimo de 85% da meta contratualmente estabelecida e apesar de ter apresentado redução se referenciada à produção do trimestre anterior, não há observações a serem feitas a respeito quanto ao aspecto eminentemente quantitativo.

TABELA 1 - PRODUÇÃO TRIMESTRAL - ESF

ESF	DEZEMBRO						JANEIRO						FEVEREIRO						TOTAL DO TRIMESTRE		
	META	PROD.	%	AJUST.	%		META	PROD.	%	AJUST.	%		META	PROD.	%	AJUST.	%	META	PROD.	%	
NR CONSULTA MÉDICA ESF																					
UBS ANTONIO ESTEVÃO DE CARVALHO	1.664	1.363	81,91%	1.363	81,91%		1.664	951	57,15%	951	57,15%		1.664	1.113	66,89%	1.113	66,89%	4.992	3.427	68,65%	
UBS JARDIM SÃO FRANCISCO	1.248	933	74,76%	933	74,76%		1.248	920	73,72%	920	73,72%		1.248	753	60,34%	753	60,34%	3.744	2.606	69,60%	
UBS JARDIM SÃO NICOLAU	1.248	499	39,98%	499	39,98%		1.248	728	58,33%	728	58,33%		1.248	789	63,22%	789	63,22%	3.744	2.016	53,85%	
UBS VILA GUILHERMINA - DR. AMERICO RASPA NETO	1.248	1.153	92,39%	1.153	92,39%		1.248	1.094	87,66%	1.094	87,66%		1.248	1.155	92,55%	1.155	92,55%	3.744	3.402	90,87%	
AMA/UBS INTEGRADA CHÁCARA CRUZEIRO DO SUL	1.248	1.057	84,70%	1.057	84,70%		1.248	970	77,72%	970	77,72%		1.248	986	79,01%	986	79,01%	3.744	3.013	80,48%	
TOTAL	6.656	5.005	75,20%	5.005	75,20%		6.656	4.663	70,06%	4.663	70,06%		6.656	4.796	72,06%	4.796	72,06%	19.968	14.464	72,44%	
NR CONSULTAS ENFERMEIRO ESF																					
UBS ANTONIO ESTEVÃO DE CARVALHO	624	393	62,98%	393	62,98%		624	477	76,44%	477	76,44%		624	564	90,38%	564	90,38%	1.872	1.434	76,60%	
UBS JARDIM SÃO FRANCISCO	468	484	103,42%	468	100,00%		468	565	120,73%	468	100,00%		468	540	115,38%	468	100,00%	1.404	1.404	100,00%	
UBS JARDIM SÃO NICOLAU	468	566	120,94%	468	100,00%		468	447	95,51%	447	95,51%		468	348	74,36%	348	74,36%	1.404	1.263	89,96%	
UBS VILA GUILHERMINA - DR. AMERICO RASPA NETO	468	392	83,76%	392	83,76%		468	380	81,20%	380	81,20%		468	405	86,54%	405	86,54%	1.404	1.177	83,83%	
AMA/UBS INTEGRADA CHÁCARA CRUZEIRO DO SUL	468	523	111,75%	468	100,00%		468	471	100,64%	468	100,00%		468	215	45,94%	215	45,94%	1.404	1.151	81,98%	
TOTAL	2.496	2.358	94,47%	2.189	87,70%		2.496	2.340	93,75%	2.240	89,74%		2.496	2.072	83,01%	2.000	80,13%	7.488	6.429	85,86%	
NR VISITAS DOMICILIAR AGENTE COMUNITÁRIO DE SAÚDE ESF																					
UBS ANTONIO ESTEVÃO DE CARVALHO	4.000	3.835	95,88%	3.835	95,88%		4.000	3.570	89,25%	3.570	89,25%		4.000	3.406	85,15%	3.406	85,15%	12.000	10.811	90,09%	
UBS JARDIM SÃO FRANCISCO	3.600	3.416	94,89%	3.416	94,89%		3.600	3.331	92,53%	3.331	92,53%		3.600	3.463	96,19%	3.463	96,19%	10.800	10.210	94,54%	
UBS JARDIM SÃO NICOLAU	3.600	3.363	93,42%	3.363	93,42%		3.600	3.464	96,22%	3.464	96,22%		3.600	3.067	85,19%	3.067	85,19%	10.800	9.894	91,61%	
UBS VILA GUILHERMINA - DR. AMERICO RASPA NETO	3.000	2.992	99,73%	2.992	99,73%		3.000	2.802	93,40%	2.802	93,40%		3.000	3.079	102,63%	3.000	100,00%	9.000	8.794	97,71%	
AMA/UBS INTEGRADA CHÁCARA CRUZEIRO DO SUL	3.600	3.600	100,00%	3.600	100,00%		3.600	3.401	94,47%	3.401	94,47%		3.600	3.412	94,78%	3.412	94,78%	10.800	10.413	96,42%	
TOTAL	17.800	17.206	96,66%	17.206	96,66%		17.800	16.568	93,08%	16.568	93,08%		17.800	16.427	92,29%	16.348	91,84%	53.400	50.122	93,86%	
NR ATENDIMENTOS INDIVIDUAIS ODONTO ESF																					
UBS ANTONIO ESTEVÃO DE CARVALHO	408	459	112,50%	408	100,00%		408	502	123,04%	408	100,00%		408	388	95,10%	388	95,10%	1.224	1.204	98,37%	
UBS JARDIM SÃO FRANCISCO	408	285	69,85%	285	69,85%		408	461	112,99%	408	100,00%		408	305	74,75%	305	74,75%	1.224	998	81,54%	
TOTAL	816	744	91,18%	693	84,93%		816	963	118,01%	816	100,00%		816	693	84,93%	693	84,93%	2.448	2.202	89,95%	
NR PROCEDIMENTOS INDIVIDUAIS DA EQUIPE ODONTO ESF																					
UBS ANTONIO ESTEVÃO DE CARVALHO	1.428	1.576	110,36%	1.428	100,00%		1.428	1.736	121,57%	1.428	100,00%		1.428	1.373	96,15%	1.373	96,15%	4.284	4.229	98,72%	
UBS JARDIM SÃO FRANCISCO	1.428	992	69,47%	992	69,47%		1.428	1.431	100,21%	1.428	100,00%		1.428	742	51,96%	742	51,96%	4.284	3.162	73,81%	
TOTAL	2.856	2.568	89,92%	2.420	84,73%		2.856	3.167	110,89%	2.856	100,00%		2.856	2.115	74,05%	2.115	74,05%	8.568	7.391	86,26%	
TOTAL GERAL	30.624	27.881	91,04%	27.513	89,84%		30.624	27.701	90,46%	27.143	88,63%		30.624	26.103	85,24%	25.952	84,74%	91.872	80.608	87,74%	



Observações: Por meio do Termo Aditivo nº 002/2016, assinado em 25/10/16, foram alterados os seguintes quantitativos da meta de produção:

UNIDADE	ATIVIDADE	DE	PARA
UBS ANTONIO ESTEVÃO DE CARVALHO	Nº PROCEDIMENTOS INDIVIDUAIS DA EQUIPE ODONTO ESF	2080	1428
UBS JARDIM SÃO FRANCISCO		2080	1428

QUADRO 1- DESCONTO DE EQUIPE MÍNIMA

ESF / UNIDADES	PROFISSIONAIS		1º Trimestre			2º Trimestre			3º Trimestre		
	Descritivo	Carga Horária	Mês	Déficit	Total Horas Faltantes	Mês	Déficit	Total Horas Faltantes	Mês	Déficit	Total Horas Faltantes
UBS A. E. CARVALHO	ENFERMEIRO	40	JUN	1	40						
			JUN	2	80						
			JUL	1	40						
UBS J.D. SÃO NICOLAU	MÉDICO GENERALISTA	40							DEZ	1	40
UBS JARDIM SÃO FRANCISCO	DENTISTA	40				NOV	1	40	DEZ	1	40
UBS VILA GUILHERMINA	ACS	40	JUL	1	40						
			AGO	1	40						
			JUN	1	40						
AMA/UBS INTEGRADA CHÁCARA CRUZEIRO DO SUL	ENFERMEIRO	36							JAN	1	36
			JUL	0,5	20						
MÉDICO GENERALISTA	40					SET	0,5	20			
										OUT	0,5
TOTAL				7,5	300		2	80		3	116

Handwritten signature and notes:
 ...
 ...
 ...

Seção II - UBS Tradicional

a) **Descritivo da Situação:**

A produção consolidada da linha de serviço no trimestre foi de **77,75%**, já considerando o limite máximo de 100% da meta estabelecida (Tabela 2). Tal percentual é o mais baixo de todos os trimestres até agora avaliados, sendo que os decréscimos em relação ao período anterior ocorreram nas atividades: consulta GO, consulta pediatra e atendimento individual cirurgião dentista (GRÁFICO 2).

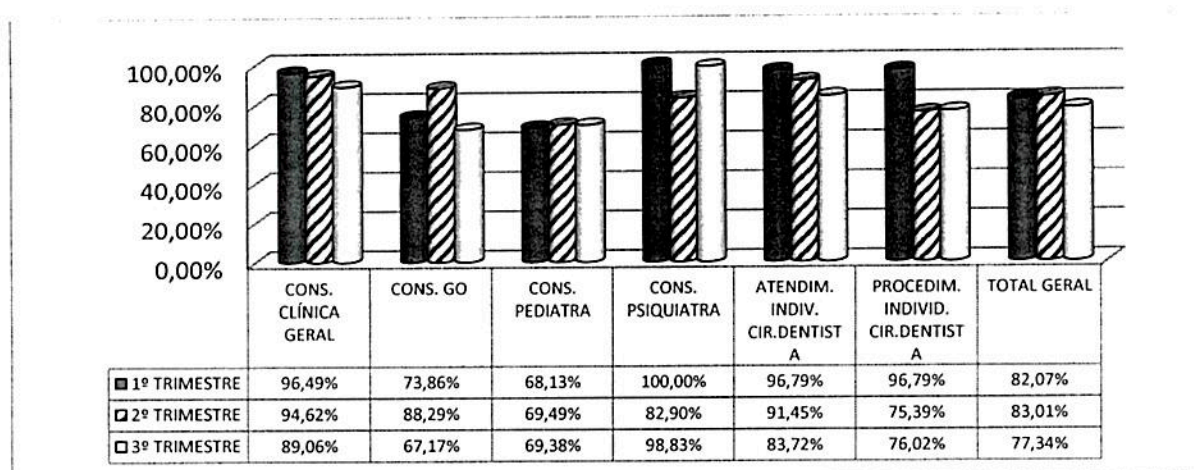


Gráfico 2 - COMPARATIVO DE PRODUÇÃO: 1º AO 3º TRIMESTRE - UBS TRADICIONAL

b) **Desconto de Equipe Mínima:**

O número de profissionais não contratado no trimestre foi de 24,7, inferior ao registrado no período anterior mas superior ao do 1º trimestre (Quadro 2 ao fim da seção).

UBS TRADICIONAL / UNIDADES	PROFISSIONAIS		3º TRIMESTRE		
	Descritivo	Carga Horária	Mês	Déficit	Total Horas Faltantes
UBS CIDADE PATRIARCA	PSIQUIATRA	20	JAN	1	20
			FEV	0,6	12
SUBTOTAL				1,6	32
UBS ENGENHEIRO GOULART	DENTISTA	20	JAN	1	20
	GO	20	DEZ	1	20
			JAN	1	20
			FEV	1	20
PSIQUIATRA	20	DEZ	1	20	
SUBTOTAL				5	100
UBS ENGENHEIRO TRINDADE	GO	20	DEZ	0,4	8
			JAN	0,4	8
			FEV	0,4	8
	PEDIATRA	20	DEZ	1	20
SUBTOTAL				2,2	44
UBS VILA ESPERANÇA	GO	20	FEV	0,5	10
SUBTOTAL				0,5	10
UBS VILA MATILDE	GO	20	DEZ	1	20
			JAN	1	20

UBS TRADICIONAL / UNIDADES	PROFISSIONAIS		3º TRIMESTRE		
	Descritivo	Carga Horária	Mês	Déficit	Total Horas Faltantes
SUBTOTAL			FEV	1	20
				3	60
AMA/UBS INTEGRADA CANGAÍBA	ENFERMEIRO	36	FEV	1	36
	GO	20	DEZ	0,3	6
			JAN	0,3	6
			FEV	0,3	6
SUBTOTAL				1,9	54
AMA/UBS INTEGRADA JARDIM NORDESTE	GO	20	DEZ	1	20
			JAN	1	20
			FEV	1	20
	SUBTOTAL				3
UBS VILA GRANADA	GO	20	DEZ	0,5	10
			JAN	0,3	6
			FEV	0,3	6
	SUBTOTAL				1,1
AMA/UBS INTEGRADA PADRE MANOEL DA NÓBREGA	DENTISTA	20	JAN	1	20
	PEDIATRA	20	DEZ	0,5	10
			JAN	0,5	10
			FEV	0,5	10
SUBTOTAL				2,5	50
AMA/UBS INTEGRADA VILA SILVIA	ASS. SOCIAL	30	FEV	1	30
	ENFERMEIRO	30	DEZ	1	30
	DENTISTA	20	JAN	1	20
	PEDIATRA	20	DEZ	1	20
			JAN	0,5	10
SUBTOTAL				5	120
TOTAL				24,7	530

c) Justificativas para produção com percentual abaixo do patamar mínimo previsto (85%) e Desconto Equipe Mínima:

SERV.	UNID.	MÊS	% PROD	OCORRÊNCIAS APONTADAS PELA STS	DESC. PROF. NÃO CONTRATADO	QTD	CONSIDERAÇÕES NTCSS
ATENDIM. INDIVIDUAL CIRURGIÃO DENTISTA	AMA/UBS JD. NORDESTE	JAN	82,29%	FÉRIAS – 84 HORAS (21 DIAS ÚTEIS).			FÉRIAS IMPACTARAM DIRETAMENTE NA PRODUÇÃO (QUADRO 3). META E PRODUÇÃO ZERADAS.
	AMA/UBS PADRE MANOEL DA NÓBREGA	JAN	84,90%	UM PROFISSIONAL FOI TRANSFERIDO PELA STS EM DEZEMBRO DE 2016.	DENTISTA – 20 HS	1	CONSIDERANDO QUE A EQUIPE MÍNIMA DEVE SER COMPOSTA POR DOIS PROFISSIONAIS, A NÃO CONTRATAÇÃO DE UM IMPLICA A REDUÇÃO EM 50% DA FORÇA PRODUTIVA DA EQUIPE. META E PRODUÇÃO ZERADAS.
		FEV	59,90%	UM PROFISSIONAL REMANEJADO EM 12/12/16., CONFORME SOLICITAÇÃO DA STS PENHA – MEMO 085/2017.			CONSIDERANDO QUE A EQUIPE MÍNIMA DEVE SER COMPOSTA POR DOIS PROFISSIONAIS, O REMANEJAMENTO DE UM IMPLICA A REDUÇÃO EM 50% DA FORÇA PRODUTIVA DA EQUIPE. META E PRODUÇÃO ZERADAS.

SERV.	UNID.	MÊS	% PROD	OCORRÊNCIAS APONTADAS PELA STS	DESC. PROF. NÃO CONTRATADO	QTD	CONSIDERAÇÕES NTCSS
ATENDIM. INDIVIDUAL CIRURGIÃO DENTISTA	AMA/UBS VILA SILVIA	JAN	69,01%	<ul style="list-style-type: none"> FÉRIAS – DE 05/01/17 A 31/01/17. MOVIMENTAÇÃO DE UMA VAGA PARA OUTRA UNIDADE,, CONFORME OFÍCIO 52/2016 STS PENHA). 	DENTISTA	1	A NÃO CONTRATAÇÃO DE UM PROFISSIONAL JUSTIFICA A PRODUÇÃO REALIZADA (QUADRO 3). META E PRODUÇÃO ZERADAS.
		FEV	75%	<ul style="list-style-type: none"> UMA VAGA REMANEJADA PARA A UBS J. PIRES (UBS ENGENHEIRO GOULART), DESDE 01/2017, OFÍCIO 052/2016 STS PENHA. 			REMANEJAMENTO DE UMA VAGA SIGNIFICA 25% DE REDUÇÃO DA CAPACIDADE PRODUTIVA. DA EQUIPE MÍNIMA, INICIALMENTE DIMENSIONADA PARA QUATRO PROFISSIONAIS. META E PRODUÇÃO ZERADAS.
	UBS CIDADDE PATRIARCA	DEZ	80%	<ul style="list-style-type: none"> FÉRIAS – 20 DIAS ÚTEIS, de 05/12/16 a 03/01/07. 			FÉRIAS JUSTIFICARAM A PRODUÇÃO REALIZADA (QUADRO 3). META E PRODUÇÃO ZERADAS.
		JAN	68,75%	<ul style="list-style-type: none"> FÉRIAS – 68 HORAS (17 DIAS ÚTEIS – do dia 02/01/17 a 31/01/17). 			
	UBS ENG. GOULART	DEZ	55%	<ul style="list-style-type: none"> UMA VAGA EM ABERTO (APOSENTADORIA DE SERVIDOR EM 11/11/16). 			EQUIPE MÍNIMA COMPOSTA POR 2 PROFISSIONAIS. A APOSENTADORIA DE UM PROFISSIONAL PMS IMPLICA REDUÇÃO DE 50% NA CAPACIDADE PRODUTIVA DA EQUIPE. META E PRODUÇÃO ZERADAS.
		JAN	57,29%	<ul style="list-style-type: none"> APOSENTADORIA DE UM SERVIDOR em 11/11/16. 	DENTISTA – 20HS	1	CONSIDERANDO QUE A EQUIPE MÍNIMA DEVE SER COMPOSTA POR DOIS PROFISSIONAIS, A NÃO CONTRATAÇÃO DE UM IMPLICA A REDUÇÃO EM 50% DA FORÇA PRODUTIVA DA EQUIPE. META E PRODUÇÃO ZERADAS.
		FEV	72,40%	<ul style="list-style-type: none"> VAGA RESPOSTA EM FEVEREIRO (20/02/17). A PROFISSIONAL REALIZOU TREINAMENTO DE UMA SEMANA EM OUTRA UNIDADE. 			CONSIDERANDO QUE A REPOSIÇÃO EFETIVA DE VAGA OCORREU TARDIMENTE NO MÊS,, A PRODUÇÃO FOI PREJUDICADA. META E PRODUÇÃO ZERADAS.
	UBS VILA ARICANDUVA	JAN	68,15%	<ul style="list-style-type: none"> FÉRIAS – 84 HORAS (21 DIAS ÚTEIS) – DE 02/01/17 A 31/01/17. 			FÉRIAS JUSTIFICARAM A PRODUÇÃO REALIZADA (QUADRO 3). META E PRODUÇÃO ZERADAS.
	UBS VILA ESPERANÇA	JAN	41,67%	<ul style="list-style-type: none"> FÉRIAS – 52 HORAS (14 DIAS ÚTEIS) - DE 02/01/17 A 18/01/17. 			FÉRIAS NÃO JUSTIFICAM A PRODUÇÃO REALIZADA (QUADRO 3). META E PRODUÇÃO MANTIDAS.
	UBS VILA GRANADA	JAN	79,69%	<ul style="list-style-type: none"> FÉRIAS – 84 HORAS (21 DIAS ÚTEIS) – DE 02/01/17 A 31/01/17 			FÉRIAS JUSTIFICARAM A PRODUÇÃO REALIZADA (QUADRO 3). META E PRODUÇÃO ZERADAS.
CLÍNICA GERAL	AMA/UBS CANGAÍBA	JAN	77,44%	<ul style="list-style-type: none"> FÉRIAS DE PROFISSIONAL COM DOIS VÍNCULOS – 64 HORAS (8 DIAS ÚTEIS) – DE 02/01/17 A 11/01/17. FÉRIAS – 12 HORAS (3 DIAS). 			FÉRIAS JUSTIFICARAM A PRODUÇÃO REALIZADA (QUADRO 3). META E PRODUÇÃO ZERADAS.
	UBS CIDADE PATRIARCA	DEZ	66%	<ul style="list-style-type: none"> FÉRIAS – 80 HORAS (16 DIAS ÚTEIS) – DE 06/12/16. 			FÉRIAS JUSTIFICARAM A PRODUÇÃO REALIZADA (QUADRO 3). META E PRODUÇÃO ZERADAS.
	AMA/UBS JD. NORDESTE	FEV	52,28%	<ul style="list-style-type: none"> FÉRIAS DE SERVIDOR – (18 DIAS ÚTEIS) - DE 26/01/17 A 24/02/17. 			CONSIDERANDO A AUSÊNCIA DE 18 DIAS ÚTEIS NÃO OCORRE JUSTIFICATIVA DA PRODUÇÃO (QUADRO 3). META E PRODUÇÃO ZERADAS
	UBS VILA ESPERANÇA	JAN	76,55%	<ul style="list-style-type: none"> FÉRIAS – 50 HORAS (10 DIAS ÚTEIS) DE 19/12/16 A 17/01/17. 			FÉRIAS JUSTIFICARAM A PRODUÇÃO REALIZADA (QUADRO 3). META E PRODUÇÃO ZERADAS.
	UBS VILA GRANADA	DEZ	70%	<ul style="list-style-type: none"> FÉRIAS DE 19/12/16 A 17/01/17 			EVENTO NÃO CONSIDERADO (FALTA QUANTITATIVO DE DIAS ÚTEIS).
		JAN	50,32%	<ul style="list-style-type: none"> FÉRIAS – 84 HORAS (21 DIAS ÚTEIS) – DE 19/12/16 A 17/01/17. FÉRIAS – 16 HORAS (4 DIAS ÚTEIS). 			FÉRIAS JUSTIFICARAM A PRODUÇÃO REALIZADA (QUADRO 3). META E PRODUÇÃO ZERADAS
	UBS VILA MATILDE	JAN	67,43%	<ul style="list-style-type: none"> FÉRIAS – 84 HORAS (21 DIAS ÚTEIS). – DE 02/01/17 A 31/01/17. 			FÉRIAS JUSTIFICARAM A PRODUÇÃO REALIZADA (QUADRO 3). META E PRODUÇÃO ZERADAS.
FEV		81,62%	<ul style="list-style-type: none"> LICENÇA MÉDICA – 16 HORAS. 			EVENTO NÃO CONSIDERADO.	

SERV.	UNID.	MÊS	% PROD	OCORRÊNCIAS APONTADAS PELA STS	DESC. PROF. NÃO CONTRATADO	QTD	CONSIDERAÇÕES NTCCS
CONSULTA GO	AMA/UBS INTEGRADA JARDIM NORDESTE	JAN	4,34%	<ul style="list-style-type: none"> UMA VAGA EM ABERTO. FÉRIAS DE SERVIDOR – 80 HORAS (16 DIAS ÚTEIS). 	GO	1	MESMO CONSIDERANDO A NÃO CONTRATAÇÃO DE UM PROFISSIONAL E FÉRIAS DE OUTRO, A PRODUÇÃO FICOU AQUÉM DO ESPERADO (QUADRO 4). META E PRODUÇÃO MANTIDAS.
		FEV	61,41%	<ul style="list-style-type: none"> UMA VAGA EM ABERTO. 		1	A NÃO CONTRATAÇÃO DE UM PROFISSIONAL IMPACTOU DIRETAMENTE NA PRODUÇÃO (QUADRO 4). META E PRODUÇÃO ZERADAS.
	AMA/UBS PADRE MANOEL DA NÓBREGA	FEV	47,34%	<ul style="list-style-type: none"> FÉRIAS DE DOIS PROFISSIONAIS (64 HORAS TOTAIS) – DE 26/01/17 A 09/02/17. FALTA ABONADA – 2 DIAS. 			CONSIDERANDO QUE O TOTAL DE HORAS PERFAZEM 16 DIAS, O RESULTADO OBTIDO NÃO ABONA A PRODUÇÃO REALIZADA (QUADRO 4). META E PRODUÇÃO MANTIDAS..
	AMA/UBS INTEGRADA VILA SILVIA	DEZ	81%	FÉRIAS – 8 DIAS ÚTEIS – DE 21/12/16 A 04/01/17.			FÉRIAS JUSTIFICARAM A PRODUÇÃO REALIZADA (QUADRO 4). META E PRODUÇÃO ZERADAS
		FEV	81,50%	LICENÇA MÉDICA - 5 HORAS.			EVENO NÃO CONSIDERADO.
	UBS CIDADE PATRIARCA	JAN	53,42%	<ul style="list-style-type: none"> FÉRIAS – 80 HORAS (20 DIAS ÚTEIS) DE 02/01/17 A 31/01/17. LICENÇA MÉDICA – 4 HORAS (1 DIA ÚTIL). 			FÉRIAS JUSTIFICARAM A PRODUÇÃO REALIZADA (QUADRO 4). META E PRODUÇÃO ZERADAS.
		FEV	49,81%	FÉRIAS – 56 HORAS (14 DIAS ÚTEIS) – DE 01/02/17 A 20/02/17			CONSIDERANDO QUE O TOTAL DE HORAS PERFAZEM 14 DIAS, O RESULTADO OBTIDO NÃO ABONA A PRODUÇÃO REALIZADA (QUADRO 4). META E PRODUÇÃO MANTIDAS..
	UBS ENG. GOULART	DEZ	64%	<ul style="list-style-type: none"> UMA VAGA EM ABERTO. APOSENTADORIA DE SERVIDOR EM 15/10/16. 	GO – 20 HS	1	CONSIDERANDO A NÃO CONTRATAÇÃO DE UM PROFISSIONAL, A PRODUÇÃO FOI DIRETAMENTE AFETADA (QUADRO 4). META E PRODUÇÃO ZERADAS.
		JAN	46,39%	<ul style="list-style-type: none"> UMA VAGA EM ABERTO. FÉRIAS – 64 HORAS (16 DIAS ÚTEIS) – DE 02/01/17 A 16/01/17 LICENÇA MÉDICA – 3 DIAS (03/01/17, 10/01/17 E 11/01/17). FALTA ABONADA – 2 DIAS (17 E 18/01/17). 		1	CONSIDERANDO A NÃO CONTRATAÇÃO DE UM PROFISSIONAL E FÉRIAS A PRODUÇÃO FOI DIRETAMENTE AFETADA (QUADRO 4). META E PRODUÇÃO ZERADAS.
		FEV	40,18%	DUAS VAGAS EM ABERTO DEVIDO À APOSENTADORIA DE SERVIDOR.		1	RELATÓRIO EM I APONTA UM PROFISSIONAL NÃO CONTRATADO. CONSIDERANDO A NÃO CONTRATAÇÃO DE UM PROFISSIONAL, NÃO HOUE IMPACTO DIRETO NA PRODUÇÃO (QUADRO 4). META E PRODUÇÃO MANTIDAS.
	UBS VILA ARICANDUVA	DEZ	81%	FÉRIAS – 20 HORAS (5 DIAS ÚTEIS).			CONSIDERANDO A ALOCAÇÃO DE APENAS UM PROFISSIONAL NA EQUIPE MÍNIMA E DA PRODUÇÃO EFETUADA, OS DIAS DE FÉRIAS FORAM DETERMINANTES NO REUSLTADO (QUADRO 4). META E PRODUÇÃO ZERADAS.
		JAN	19,39%	FÉRIAS – 71 HORAS (14 DIAS ÚTEIS) – E 26/12/16 A 24/01/17.			MESMO CONSIDERANDO AS FÉRIAS, A PRODUÇÃO FICOU AQUÉM DO ESPEREADO (QUADRO 4). META E PRODUÇÃO MANTIDAS.
	UBS VILA ESPERANÇA	DEZ	49%	FÉRIAS DE SERVIDOR 40 HORAS (10 DIAS ÚTEIS) DE 19/12/16 A 02/01/17.			CONSIDERANDO A ALOCAÇÃO DE APENAS UM PROFISSIONAL NA EQUIPE MÍNIMA E DA PRODUÇÃO EFETUADA, OS DIAS DE FÉRIAS FORAM DETERMINANTES NO REUSLTADO (QUADRO 4). META E PRODUÇÃO ZERADAS.
		JAN	0	FÉRIAS – 105 HORAS (21 DIAS ÚTEIS) – DE 03/01/17 A 01/02/17.			FÉRIAS INTEGRAIS DO ÚNICO PROFISSIONAL DA EQUIPE MÍNIMA JUSTIFICA A PRODUÇÃO ZERADA DO MÊS. META ZERADA.
		FEV	29,66%	APOSENTADORIA DE UM PROFISSIONAL EM 03/02/17.			APOSENTADORIA DO ÚNICO PROFISSIONAL DA EQUIPE MÍNIMA JUSTIFICA A PRODUÇÃO REALIZADA NO PERÍODO. META E PRODUÇÃO ZERADAS.

SERV.	UNID.	MÊS	% PROD	OCORRÊNCIAS APONTADAS PELA STS	DESC. PROF. NÃO CONTRATADO	QTD	CONSIDERAÇÕES NTCSS
CONSULTA GO	UBS VILA GRANADA	DEZ	64%	0,5 VAGA EM ABERTO. LICENÇA MÉDICA – 6 HORAS.	GO – 20 HS	0,5	NÃO CONTRATAÇÃO DE PROFISSIONAL IMPACTOU DIRETAMENTE NA PRODUÇÃO (QUADRO 4). META E PRODUÇÃO ZERADAS.
		JAN	82,32%	06 HORAS EM ABERTO. LICENÇA MÉDICA - 06 HORAS. UM PROFISSIONAL INICOU EM 12/01/16.		0,3	NÃO CONTRATAÇÃO DE PROFISSIONAL IMPACTOU DIRETAMENTE NA PRODUÇÃO (QUADRO 4). META E PRODUÇÃO ZERADAS.
		FEV	65,21%	0,3 VAGA EM ABERTO. LICENÇA MÉDICA – 6 HORAS.		0,3	NÃO CONTRATAÇÃO DE PROFISSIONAL NÃO TEVE IMPACTO DIRETO NA PRODUÇÃO (QUADRO 4). META E PRODUÇÃO MANTIDAS.
	UBS VILA MATILDE	DEZ	58%	UMA VAGA EM ABERTO.	GO – 20 HS	1	UM PROFISSIONAL NÃO CONTRATADO IMPACTOU DIRETAMENTE NA PRODUÇÃO (QUADRO 4). META E PRODUÇÃO ZERADAS
		JAN	63,31%	UMA VAGA EM ABERTO.		1	
		FEV	47,91%	UMA VAGA EM ABERTO.		1	
	UBS ENG. TRINDADE	DEZ	84,60%	8 HORAS EM ABERTO.	GO – 20 HS	0,4	NÃO CONTRATAÇÃO DE PROFISSIONAL JUSTIFICA O NÃO ALCANCE DA META (QUADRO 4). META E PRODUÇÃO ZERADAS.
		JAN	55,70%	8 HORAS EM ABERTO. FÉRIAS – 52 HORAS (13 DIAS ÚTEIS) – DE 10/01/17 A 24/01/17.		0,4	NÃO CONTRATAÇÃO DE PROFISSIONAL E FÉRIAS JUSTIFICAM O NÃO ALCANCE DA META (QUADRO 4). META E PRODUÇÃO ZERADAS.
	CONSULTA PEDIATRIA	AMA/UBS CANGAÍBA	JAN	77,38%	FÉRIAS – 45 HORAS (9 DIAS ÚTEIS) – DE 02/01/17 A 16/01/17.		
AMA/UBS INTEGRADA JARDIM NORDESTE		DEZ	49%	UM PROFISSIONAL READAPTADO (NÃO REALIZA CONSULTAS).			PROFISSIONAL READAPTADO QUE NÃO EFETUA CONSULTA NÃO DEVE CONSTAR DE EQUIPE MÍNIMA. COMO A EQUIPE É COMPOSTA DE DOIS PROFISSIONAIS A REDUÇÃO DA CAPACIDADE PRODUTIVA DA EQUIPE É DE 50%. AS METAS E PRODUÇÕES DOS MESES DE JANEIRO E FEVEREIRO SÃO ZERADAS.
		JAN	56,08				
		FEV	59,13%				
AMA/UBS INTEGRADA PADRE MANOEL DA NÓBREGA		DEZ	78%	0,5 VAGA EM ABERTO	PEDIATRA – 20 HS	0,5	A NÃO CONTRATAÇÃO DE UM PROFISSIONAL REPRESENTOU 25% A MENOS DA CAPACIDADE PRODUTIVA DA EQUIPE MÍNIMA (QUADRO 5). META E PRODUÇÃO ZERADAS.
		FEV	79,47%	0,5 VAGA EM ABERTO.		0,5	
AMA/UBS INTEGRADA VILA SILVIA		DEZ	56%	UMA VAGA EM ABERTO.	PEDIATRA	1	IMPACTO DIRETO DA NÃO CONTRATAÇÃO DE UM PROFISSIONAL NA PRODUÇÃO (QUADRO 5). META E PRODUÇÃO ZERADAS.
		JAN	51,71%	0,5 VAGA EM ABERTO. FÉRIAS – 25 HORAS (25 DIAS ÚTEIS) – DE 10/01/17 A 24/01/17.		0,5	NÃO CONTRATAÇÃO DE UM PROFISSIONAL E FÉRIAS FORAM DETERMINANTES NA PRODUÇÃO (QUADRO 5). META E PRODUÇÃO ZERADAS.
		FEV	77,76%	0,5 VAGA EM ABERTO (DESLIGAMENTO EM 20/03).		0,5	IMPACTO DIRETO DA NÃO CONTRATAÇÃO DE UM PROFISSIONAL NA PRODUÇÃO (QUADRO 5). META E PRODUÇÃO ZERADAS.
UBS CIDADE PATRIARCA		JAN	64,61%	FÉRIAS – 24 HORAS (6 DIAS ÚTEIS) – DE 28/12/16 A 06/01/17.			FÉRIAS NÃO JUSTIFICAM A PRODUÇÃO (QUADRO 5). META E PRODUÇÃO MANTIDAS.
	FEV	71,02%	LICENÇA MÉDICA – 15 HORAS.			EVENTO NÃO CONSIDERADO.	
UBS ENG. GOULART	JAN	51,52%	FÉRIAS – 44 HORAS (11 DIAS ÚTEIS) – DE 02/01/17 A 16/01/17. LICENÇA MÉDICA – 30 HORAS (3 DIAS ÚTEIS) – DUAS 03, 10 E 11/01.			CONSIDERANDO O EVENTO FÉRIAS, A PRODUÇÃO REALIZADA NÃO SE JUSTIFICA (QUADRO 5). META E PRODUÇÃO MANTIDAS.	
UBS ENG. TRINDADE	DEZ	48%	UMA VAGA EM ABERTO.	PEDIATRA – 20 HS	1	IMPACTO DIRETO DA NÃO CONTRATAÇÃO DE UM PROFISSIONAL NA PRODUÇÃO (QUADRO 5). META E PRODUÇÃO ZERADAS.	

SERV.	UNID.	MÊS	% PROD	OCORRÊNCIAS APONTADAS PELA STS	DESC. PROF. NÃO CONTRATADO	QTD	CONSIDERAÇÕES NTCCS
CONSULTA PEDIATRIA	UBS VILA ARICANDUVA	FEV	0	FÉRIAS - 56 HORAS - DE 01/02/17 A 20/02/17.			FÉRIAS DO ÚNICO PROFISSIONAL DA EQUIPE MÍNIMA INVIABILIZA PRODUÇÃO NO MÊS. META ZERADA.
	UBS VILA ESPERANÇA	JAN	77,38%	ABONO DE SERVIDOR COM DUPLO VÍNCULO - 16 HORAS.			EVENTO NÃO CONSIDERADO.
		FEV	24,52%	FÉRIAS DE SERVIDOR COM DOIS VÍNCULOS - 104 HORAS - DE 08/02/17 A 28/02/17			CONSIDERANDO EQUIPE MÍNIMA DE DOIS PROFISSIONAIS, SENDO UM COM DUPLO VÍNCULO, SUAS FÉRIAS INVIABILIZAM MAIOR PRODUÇÃO. META E PRODUÇÃO ZERADAS.
	UBS VILA GRANADA	JAN	0	FÉRIAS - 84 HORAS (21 DIAS ÚTEIS).			FÉRIAS DO ÚNICO PROFISSIONAL DA EQUIPE MÍNIMA INVIABILIZA PRODUÇÃO NO MÊS. META ZERADA.
UBS VILA MATILDE	JAN	60,08%	PJ NÃO ATENDEU 10 DIAS ÚTEIS - DE 16/01/17 A 30/01/17			EVENTO NÃO CONSIDERADO	
CONSULTA PSIQUIATRIA	AMA/UBS INTEGRADA VILA SILVIA	DEZ	73%	RETORNO DE LICENÇA MÉDICA DE 90 DIAS EM 22/12.			LICENÇA DO ÚNICO PROFISSIONAL DA EQUIPE AFETA DIRETAMENTE A PRODUÇÃO. META E PRODUÇÃO ZERADAS.
		FEV	73,60%	LICENÇA MÉDICA - 8 HORAS.			EVENTO NÃO CONSIDERADO
	UBS CIDADE PATRIARCA	DEZ	66%	FÉRIAS - 51 HORAS (16 DIAS ÚTEIS).			FÉRIAS FORAM DETERMINANTES NA PRODUÇÃO (QUADRO 5). META E PRODUÇÃO ZERADAS.
	UBS ENG. GOULART	DEZ	43%	UMA VAGA EM ABERTO.		1	IMPACTO DIRETO DA NÃO CONTRATAÇÃO DE UM PROFISSIONAL NA PRODUÇÃO (QUADRO). META E PRODUÇÃO ZERADAS.
PRODEDIM. INDIVIDUAL EQUIPE CIR. DENT.	AMA/UBS INTEGRADA CANGAÍBA	JAN	75,89%	FÉRIAS - 60 HORAS (15 DIAS).			FÉRIAS FORAM DETERMINANTES NA PRODUÇÃO (QUADRO 6). META E PRODUÇÃO ZERADAS.
		FEV	66,52%	FÉRIAS - 36 HORAS (9 DIAS ÚTEIS).			
	AMA/UBS PADRE MANOEL DA NÓBREGA	JAN	69,94%	PROFISSIONAL REMANEJADO EM 12/12/16, CONFORME SOLICITAÇÃO DA STS PENHA - MEMORANDO 085/17.	DENTISTA - 20 HS	1	CONSIDERANDO QUE A EQUIPE MÍNIMA DEVE SER COMPOSTA POR DOIS PROFISSIONAIS, A NÃO CONTRATAÇÃO DE UM IMPLICA A REDUÇÃO EM 50% DA FORÇA PRODUTIVA DA EQUIPE. META E PRODUÇÃO ZERADAS.
		FEV	52,38%	UM PROFISSIONAL REMANEJADO EM 12/12/16, CONFORME SOLICITAÇÃO DA STS PENHA - MEMO 085/2017.			CONSIDERANDO QUE A EQUIPE MÍNIMA DEVE SER COMPOSTA POR DOIS PROFISSIONAIS, A NÃO CONTRATAÇÃO DE UM IMPLICA A REDUÇÃO EM 50% DA FORÇA PRODUTIVA DA EQUIPE. META E PRODUÇÃO ZERADAS.
	AMA/UBS INTEGRADA JARDIM NORDESTE	JAN	66,22%	FÉRIAS - 84 HORAS (21 DIAS ÚTEIS) - DE 02/01/17 A 31/01/17..			FÉRIAS FORAM DETERMINANTES NA PRODUÇÃO (QUADRO 6). META E PRODUÇÃO ZERADAS..
	AMA/UBS INTEGRADA VILA SILVIA	JAN	64,29%	FÉRIAS - 40 HORAS (10 DIAS ÚTEIS) - DE 05/01/17 A 31/01/17. MOVIMENTAÇÃO DE UMA VAGA PARA OUTRA UNIDADE,, CONFORME OFÍCIO 52/2016 STS PENHA).	DENTISTA	1	FÉRIAS FORAM DETERMINANTES NA PRODUÇÃO (QUADRO 6). META E PRODUÇÃO ZERADAS
FEV		62,05%	UMA VAGA REMANEJADA PARA A UBS J. PIRES, DESDE 01/2017, OFÍCIO 052/2016 STS PENHA			A REDUÇÃO DE UM INTEGRANTE DA EQUIPE MÍNIMA NÃO FOI DETERMINANTE NA PRODUÇÃO (QUADRO 6). META E PRODUÇÃO MANTIDAS.	

SERV.	UNID.	MÊS	% PROD	OCORRÊNCIAS APONTADAS PELA STS	DESC. PROF. NÃO CONTRATADO	QTD	CONSIDERAÇÕES NTCSS
PRODEDIM. INDIVIDUAL EQUIPE CIR. DENT	UBS CIDADE PATRIARCA	DEZ	77%	FÉRIAS – 20 DIAS ÚTEIS. – DE 05/12/16 A 03/01/17.			FÉRIAS FORAM DETERMINANTES NA PRODUÇÃO (QUADRO 6). META E PRODUÇÃO ZERADAS
		JAN	60,52%	FÉRIAS – 68 HORAS (17 DIAS ÚTEIS) – DE 02/01/17 A 31/01/17.			
	UBS ENG. GOULART	DEZ	18%	UMA VAGA EM ABERTO (APOSENTADORIA DE SERVIDOR)			EQUIPE MÍNIMA COMPOSTA POR 2 PROFISSIONAIS. A APOSENTADORIA DE UM PROFISSIONAL PMS IMPLICA REDUÇÃO DE 50% NA CAPACIDADE PRODUTIVA DA EQUIP, O ENTANTO A PRODUÇÃO FOI AQUÉM DO ESPERADO. META E PRODUÇÃO MANTIDAS.
		JAN	43,60%	PROFISSIONAL TRANSFERIDO DA UBS VILA SILVIA, COM INÍCIO DEM 20/02/17, SEM AGENDAMENTO	DENTISTA – 20HS	1	EVENTO NÃO CONSIDERADO.
		FEV	36,46%	VAGA RESPOSTA EM FEVEREIRO (A PROFISSIONAL REALIZOU TREINAMENTO DE UMA SEMANA EM OUTRA UNIDADE).			CONSIDERANDO QUE A REPOSIÇÃO EFETIVA DE VAGA OCORREU TARDIMENTE NO MÊS,, A PRODUÇÃO FOI PREJUDICADA. META E PRODUÇÃO ZERADAS.
	UBS VILA ARICANDUVA	JAN	68,15%	FÉRIAS – 84 HORAS (21 DIAS ÚTEIS) – DE 02/01/17 A 31/01/17..			FÉRIAS FORAM DETERMINANTES NA PRODUÇÃO (QUADRO 6). META E PRODUÇÃO ZERADAS
	UBS VILA ESPERANÇA	JAN	48,96%	FÉRIAS – 105 HORAS (14 DIAS ÚTEIS) – DE 03/01/17 A 01/02/17.			FÉRIAS NÃO FORAM DETERMINANTES NA PRODUÇÃO (QUADRO 6). META E PRODUÇÃO MANTIDAS.
UBS VILA GRANADA	JAN	49,11%	FÉRIAS – 84 HORAS (21 DIAS ÚTEIS) – DE 19/12/16 A 17/01/17..			FÉRIAS NÃO FORAM DETERMINANTES NA PRODUÇÃO (QUADRO 6). META E PRODUÇÃO MANTIDAS	

c) Conclusão - Produção do 3º Trimestre:

Considerando as ocorrências relatadas pela STS e procedendo a verificação quanto ao seu impacto no serviço realizado (Quadro 3, Quadro 4, Quadro 5, Quadro 6) e realizando os recálculos devidos, temos que o percentual da produção atingiu aproximadamente **85,43%** (Tabela 3), alcançando o patamar mínimo de 85% da meta de produção.

TABELA 2 - PRODUÇÃO REALIZADA NO 3º TRIMESTRE - UBS TRADICIONAL

UBS TRADICIONAL	DEZEMBRO				JANEIRO				FEVEREIRO				TOTAL DO TRIMESTRE		
	META	PROD.	%	AIUST.	%	META	PROD.	%	AIUST.	%	META	PROD.	%	AIUST.	%
Nº CONSULTA CLÍNICA GERAL															
AMA/UBS INTEGRADA PADRE MANOEL DA NÓBREGA	789	1.029	130,42%	789	100,00%	789	965	122,31%	789	100,00%	789	888	112,55%	789	100,00%
AMA/UBS INTEGRADA JARDIM NORDESTE	526	635	120,72%	526	100,00%	526	465	88,40%	465	88,40%	526	275	52,28%	275	52,28%
AMA/UBS INTEGRADA CANGAIBA - DR. CARLOS GENTILE DE MELLO	789	813	103,04%	789	100,00%	789	611	77,44%	611	77,44%	789	727	92,14%	727	92,14%
UBS ENGENHEIRO GOULART - DR. JOSÉ PIRES	526	519	98,67%	519	98,67%	526	612	116,35%	526	100,00%	526	501	95,25%	501	95,25%
UBS CIDADE PATRIARCA	789	521	66,03%	521	66,03%	789	771	97,72%	771	97,72%	789	664	84,16%	664	84,16%
UBS ENGENHEIRO TRINDADE	789	799	101,27%	789	100,00%	789	805	102,03%	789	100,00%	789	633	80,23%	633	80,23%
UBS VILA ARICANDUVA	789	774	98,10%	774	98,10%	789	806	102,15%	789	100,00%	789	748	94,80%	748	94,80%
UBS VILA ESPERANÇA - DR. CASSIO BITTENCOURT FILHO	789	678	85,93%	678	85,93%	789	604	76,55%	604	76,55%	789	753	95,44%	753	95,44%
UBS VILA GRANADA - DR ALFREDO FERREIRA PAULINO FILHO	789	714	90,49%	714	90,49%	789	397	50,32%	397	50,32%	789	726	92,02%	726	92,02%
UBS VILA MATILDE-DR. RUBENS DO VAL	789	674	85,42%	674	85,42%	789	532	67,43%	532	67,43%	789	644	81,62%	644	81,62%
AMA/UBS INTEGRADA VILA SILVIA	789	698	88,47%	698	88,47%	789	847	107,35%	789	100,00%	789	818	103,68%	789	100,00%
TOTAL	8.153	7.854	96,33%	7.471	91,63%	8.153	7.415	90,95%	7.062	86,62%	8.153	7.377	90,48%	7.249	88,91%
Nº CONSULTA GO															
AMA/UBS INTEGRADA PADRE MANOEL DA NÓBREGA	526	626	119,01%	526	100,00%	526	529	100,57%	526	100,00%	526	249	47,34%	249	47,34%
AMA/UBS INTEGRADA JARDIM NORDESTE	526	369	70,15%	369	70,15%	526	26	4,94%	26	4,94%	526	323	61,41%	323	61,41%
AMA/UBS INTEGRADA CANGAIBA - DR. CARLOS GENTILE DE MELLO	526	535	101,71%	526	100,00%	526	488	92,78%	488	92,78%	526	491	93,35%	491	93,35%
UBS ENGENHEIRO GOULART - DR. JOSÉ PIRES	789	504	63,88%	504	63,88%	789	366	46,39%	366	46,39%	789	317	40,18%	317	40,18%
UBS CIDADE PATRIARCA	526	506	96,20%	506	96,20%	526	281	53,42%	281	53,42%	526	262	49,81%	262	49,81%
UBS ENGENHEIRO TRINDADE	526	445	84,60%	445	84,60%	526	293	55,70%	293	55,70%	526	503	95,63%	503	95,63%
UBS VILA ARICANDUVA	263	214	81,37%	214	81,37%	263	51	19,39%	51	19,39%	263	225	85,55%	225	85,55%
UBS VILA ESPERANÇA - DR. CASSIO BITTENCOURT FILHO	263	129	49,05%	129	49,05%	263	0	0,00%	0	0,00%	263	78	29,66%	78	29,66%
UBS VILA GRANADA - DR ALFREDO FERREIRA PAULINO FILHO	526	339	64,45%	339	64,45%	526	433	82,32%	433	82,32%	526	343	65,21%	343	65,21%
UBS VILA MATILDE-DR. RUBENS DO VAL	526	305	57,98%	305	57,98%	526	333	63,31%	333	63,31%	526	252	47,91%	252	47,91%
TOTAL	24.45	21.782	89,06%	9	36,83%	24.45	21.782	89,16%	9	36,83%	24.45	21.782	89,16%	9	36,83%



Núcleo Técnico de Contratação de Serviços de Saúde

	789	640	81,12%	640	81,12%	789	673	85,30%	673	85,30%	789	643	81,50%	643	81,50%	2.367	1.956	82,64%	
TOTAL	5.786	4.612	79,71%	4.503	77,83%	5.786	3.473	60,02%	3.470	59,97%	5.786	3.686	63,71%	3.686	63,71%	17.35	8	11.659	67,17%
Nº CONSULTA PEDIATRA																			
AMA/UBS INTEGRADA VILA SILVIA	526	412	78,33%	412	78,33%	526	448	85,17%	448	85,17%	526	418	79,47%	418	79,47%	1.578	1.278	80,99%	
AMA/UBS INTEGRADA PADRE MANOEL DA NÓBREGA	526	256	48,67%	256	48,67%	526	295	56,08%	295	56,08%	526	311	59,13%	311	59,13%	1.578	862	54,63%	
AMA/UBS INTEGRADA JARDIM NORDESTE	526	449	85,36%	449	85,36%	526	407	77,38%	407	77,38%	526	515	97,91%	515	97,91%	1.578	1.371	86,88%	
AMA/UBS INTEGRADA CANGAIBA - DR. CARLOS GENTILE DE MELLO	526	493	93,73%	493	93,73%	526	271	51,52%	271	51,52%	526	471	89,54%	471	89,54%	1.578	1.235	78,26%	
UBS ENGENHEIRO GOULART - DR. JOSÉ PIRES	421	277	65,80%	277	65,80%	421	272	64,61%	272	64,61%	421	299	71,02%	299	71,02%	1.263	848	67,14%	
UBS CIDADE PATRIARCA	789	379	48,04%	379	48,04%	789	615	77,95%	615	77,95%	789	514	65,15%	514	65,15%	2.367	1.508	63,71%	
UBS ENGENHEIRO TRINDADE	263	275	%	263	%	263	295	%	263	%	263	0	0,00%	0	0,00%	789	526	66,67%	
UBS VILA ARICANDUVA	526	454	86,31%	454	86,31%	526	407	77,38%	407	77,38%	526	129	24,52%	129	24,52%	1.578	990	62,74%	
UBS VILA ESPERANÇA - DR. CASSIO BITTENCOURT FILHO	263	252	95,82%	252	95,82%	263	0	0,00%	0	0,00%	263	227	86,31%	227	86,31%	789	479	60,71%	
UBS VILA GRANADA - DR ALFREDO FERREIRA PAULINO FILHO	263	270	%	263	%	263	158	60,08%	158	60,08%	263	237	90,11%	237	90,11%	789	658	83,40%	
UBS VILA MATILDE-DR.RUBENS DO VAL	526	293	55,70%	293	55,70%	526	272	51,71%	272	51,71%	526	409	77,76%	409	77,76%	1.578	974	61,72%	
AMA/UBS INTEGRADA VILA SILVIA	5.155	3.810	73,91%	3.791	73,54%	5.155	3.440	66,73%	3.408	66,11%	5.155	3.530	68,48%	3.530	68,48%	15.46	5	10.729	69,38%
TOTAL																			
Nº CONSULTA PSQUIATRA																			
UBS ENGENHEIRO GOULART - DR. JOSÉ PIRES	250	107	42,80%	107	42,80%	250	253	%	250	%	250	303	121,20	250	100,00	750	607	80,93%	
UBS CIDADE PATRIARCA	250	196	78,40%	196	78,40%	250	239	95,60%	239	95,60%	250	328	131,20	250	100,00	750	685	91,33%	
UBS VILA ARICANDUVA	125	186	%	125	%	125	161	%	125	%	125	164	131,20	125	100,00	375	375	100,00	
UBS VILA ESPERANÇA - DR. CASSIO BITTENCOURT FILHO	125	106	84,80%	106	84,80%	125	126	%	125	%	125	151	120,80	125	100,00	375	356	94,93%	
UBS VILA GRANADA - DR ALFREDO FERREIRA PAULINO FILHO	125	248	%	125	%	125	234	%	125	%	125	188	150,40	125	100,00	375	375	100,00	
AMA/UBS INTEGRADA VILA SILVIA	125	91	72,80%	91	72,80%	125	166	%	125	%	125	92	73,60%	92	73,60%	375	308	82,13%	
TOTAL	1.000	934	93,40%	750	75,00%	1.000	1.179	117,90	989	98,90%	1.000	1.226	122,60	1.000	100,00	3.000	2.706	90,20%	
Nº ATENDIMENTO INDIVIDUAL CIR.DENTISTA																			
AMA/UBS INTEGRADA PADRE MANOEL DA NÓBREGA	192	169	88,02%	169	88,02%	192	163	84,90%	163	84,90%	192	115	59,90%	115	59,90%	576	447	77,60%	
AMA/UBS INTEGRADA JARDIM NORDESTE	192	268	%	192	%	192	158	82,29%	158	82,29%	192	225	117,19	192	100,00	576	542	94,10%	
AMA/UBS INTEGRADA CANGAIBA - DR. CARLOS GENTILE DE MELLO	192	257	%	192	%	192	168	87,50%	168	87,50%	192	213	110,94	192	100,00	576	552	95,83%	

SECRETARIA MUNICIPAL DA SAÚDE

Núcleo Técnico de Contratação de Serviços de Saúde

UBS ENGENHEIRO GOULART - DR. JOSÉ PIRES	192	106	55,21%	106	55,21%	192	110	57,29%	110	57,29%	192	139	72,40%	139	72,40%	576	355	61,63%
UBS CIDADE PATRIARCA	288	231	80,21%	231	80,21%	288	198	68,75%	198	68,75%	288	254	88,19%	254	88,19%	864	683	79,05%
UBS VILA ARICANDUVA	288	314	%	288	%	288	220	76,39%	220	76,39%	288	228	79,17%	228	79,17%	864	736	85,19%
UBS VILA ESPERANÇA - DR. CASSIO BITTENCOURT FILHO	192	182	94,79%	182	94,79%	192	80	41,67%	80	41,67%	192	160	83,33%	160	83,33%	576	422	73,26%
UBS VILA GRANADA - DR. ALFREDO FERREIRA PAULINO FILHO	192	234	%	192	%	192	153	79,69%	153	79,69%	192	169	88,02%	169	88,02%	576	514	89,24%
UBS VILA MATILDE-DR. RUBENS DO VAL	288	328	%	288	%	288	314	%	288	%	288	264	91,67%	264	91,67%	864	840	97,22%
AMA/UBS INTEGRADA VILA SILVIA	384	398	%	384	%	384	265	69,01%	265	69,01%	384	288	75,00%	288	75,00%	1.152	937	81,34%
TOTAL	2.400	2.487	103,63%	2.224	92,67%	2.400	1.829	76,21%	1.803	75,13%	2.400	2.055	85,63%	2.001	83,38%	7.200	6.028	83,72%
Nº PROCEDIMENTO INDIVIDUAL CR. DENTISTA																		
AMA/UBS INTEGRADA PADRE MANOEL DA NÓBREGA	672	559	83,18%	559	83,18%	672	470	69,94%	470	69,94%	672	352	52,38%	352	52,38%	2.016	1.381	68,50%
AMA/UBS INTEGRADA JARDIM NORDESTE	672	736	%	672	%	672	445	66,22%	445	66,22%	672	737	%	672	%	2.016	1.789	88,74%
AMA/UBS INTEGRADA CANGAIBA - DR. CARLOS GENTILE DE MELLO	672	574	85,42%	574	85,42%	672	510	75,89%	510	75,89%	672	447	66,52%	447	66,52%	2.016	1.531	75,94%
UBS ENGENHEIRO GOULART - DR. JOSÉ PIRES	672	122	18,15%	122	18,15%	672	293	43,60%	293	43,60%	672	245	36,46%	245	36,46%	2.016	660	32,74%
UBS CIDADE PATRIARCA	1.008	779	77,28%	779	77,28%	1.008	610	60,52%	610	60,52%	1.008	793	78,67%	793	78,67%	3.024	2.182	72,16%
UBS VILA ARICANDUVA	1.008	1.128	%	1.008	%	1.008	687	68,15%	687	68,15%	1.008	837	83,04%	837	83,04%	3.024	2.532	83,73%
UBS VILA ESPERANÇA - DR. CASSIO BITTENCOURT FILHO	672	926	%	672	%	672	329	48,96%	329	48,96%	672	735	%	672	%	2.016	1.673	82,99%
UBS VILA GRANADA - DR. ALFREDO FERREIRA PAULINO FILHO	672	598	88,99%	598	88,99%	672	330	49,11%	330	49,11%	672	429	63,84%	429	63,84%	2.016	1.357	67,31%
UBS VILA MATILDE-DR. RUBENS DO VAL	1.008	1.272	%	1.008	%	1.008	1.167	%	1.008	%	1.008	995	98,71%	995	98,71%	3.024	3.011	99,57%
AMA/UBS INTEGRADA VILA SILVIA	1.344	1.388	%	1.344	%	1.344	864	64,29%	864	64,29%	1.344	834	62,05%	834	62,05%	4.032	3.042	75,45%
TOTAL	8.400	8.082	96,21%	7.336	87,33%	8.400	5.705	67,92%	5.546	66,02%	8.400	6.404	76,24%	6.276	74,71%	25.200	19.158	76,02%
TOTAL GERAL	29.894	26.844	89,80%	25.325	84,72%	29.894	21.864	73,13%	21.289	71,21%	29.894	23.052	77,11%	22.742	76,08%	92.688	72.062	77,75%

[Handwritten signatures and initials]



QUADRO 2 – DESCONTO DE EQUIPE MÍNIMA

UBS TRADICIONAL / UNIDADES	PROFISSIONAIS		1º TRIMESTRE			2º TRIMESTRE			3º TRIMESTRE			
	Descritivo	Carga Horária	Mês	Déficit	Total Horas Faltantes	Mês	Déficit	Total Horas Faltantes	Mês	Déficit	Total Horas Faltantes	
UBS CIDADE PATRIARCA	PSIQUIATRA	20							JAN	1	20	
									FEV	0,6	12	
										1,6	32	
SUBTOTAL												
UBS ENGENHEIRO GOULART	CLÍNICO GERAL	20	JUN	1,2	24							
			JUL	0,4	8							
	DENTISTA	20	JUN	1	20					JAN	1	20
			JUL	1	20					DEZ	1	20
	GO	20	JUN	1	20					JAN	1	20
			JUL	1	20					FEV	1	20
	PEDIATRA	20	JUN	1	20							
			JUN	1	20							
	PSIQUIATRA	20	JUN	1	20					SET	0,5	10
			JUL	0,5	10					OUT	1	20
			AGO	0,5	10					NOV	1	20
				6,6	132						3,5	70
GO	20	JUN	0,4	8					DEZ	0,4	8	
		JUL	0,4	8					JAN	0,4	8	
		AGO	0,4	8					FEV	0,4	8	
PEDIATRA	20	JUN	1	20					DEZ	1	20	
		JUL	1	20								
		AGO	1	20								
			4,2	84						2,8	56	
PSIQUIATRA	20	JUN	0,1	2								
		JULHO	0,1	2								
GO	20	JUN	0,2	4								
		JUN	1	20					FEV	0,5	10	
SUBTOTAL			1	20						0,5	10	
UBS VILA MATILDE	GO	20	JUN	1	20				DEZ	1	20	
			JUN	1	20				JAN	1	20	
	ENFERMEIRO	40	JUN	1	40				FEV	1	20	
			JUN	1	40							
AMA/UBS INTEGRADA CANGAÍBA	GO	20	JUN	0,5	10				SET	0,5	10	
			JUL	1	20				OUT	0,3	6	
	SUBTOTAL			1	20				NOV	0,3	6	
									AGO	1	20	
SUBTOTAL			3,5	90					1,1	22		
AMA/UBS INTEGRADA JARDIM NORDESTE	CLÍNICO GERAL	20	JUN	1	20							

SECRETARIA MUNICIPAL DA SAÚDE

Núcleo Técnico de Contratação de Serviços de Saúde

UBS TRADICIONAL / UNIDADES	PROFISSIONAIS		1º TRIMESTRE			2º TRIMESTRE			3º TRIMESTRE		
	Descritivo	Carga Horária	Mês	Déficit	Total Horas Faltantes	Mês	Déficit	Total Horas Faltantes	Mês	Déficit	Total Horas Faltantes
SUBTOTAL	GO	20	JUN	1	20	SET	1	20	DEZ	1	20
			JUL	1	20	OUT	1	20	JAN	1	20
SUBTOTAL	PEDIATRA	20	AGO	1	20	NOV	1	20	FEV	1	20
			JUNHO	1	20						
				5	100		3	60		3	60
UBS VILA GRANADA	GO	20				NOV	0,33	6,6	DEZ	0,5	10
										JAN	0,3
									FEV	0,3	6
				5	100		0,33	6,6		1,1	22
SUBTOTAL	ENFERMEIRO	40	JUL	1	40						
			JUN	0,8	16						
SUBTOTAL	CLÍNICO GERAL	20									
SUBTOTAL	DENTISTA	20									
SUBTOTAL	PEDIATRA	20	JUN	2	40	SET	1,5	30	DEZ	0,5	10
			JUL	0,75	15	OUT	0,5	10	JAN	0,5	10
			AGO	1,5	0	NOV	0,5	10	FEV	0,5	10
				6,05	111		2,5	50		2,5	50
SUBTOTAL	ASS. SOCIAL	30	JUN	1	30	SET	1	30	FEV	1	30
SUBTOTAL	ENFERMEIRO	36				OUT	1	30			
SUBTOTAL	ENFERMEIRO	30				NOV	1	30	DEZ	1	30
SUBTOTAL	DENTISTA	20									
SUBTOTAL	GO	20	JUN	1	20						
			JUL	1	20						
SUBTOTAL	PSIQUIATRA	20									
						SET	0,1	2			
						OUT	0,4	8			
						NOV	0,4	8			
SUBTOTAL	PEDIATRA	20	JUN	1	20	SET	0,5	10	DEZ	1	20
			JUL	1	20	OUT	0,5	10	JAN	0,5	10
			AGO	0,5	10	NOV	0,5	10	FEV	0,5	10
				5,5	120		5,4	138		5	120
				32,05	661		18,63	402,6		24,7	530
TOTAL											

Handwritten signatures and initials:
 82
 [Signature]
 [Signature]

QUADRO 3 - VERIFICAÇÃO DO IMPACTO DE OCORRÊNCIAS NA PRODUÇÃO (ATENDIMENTO ODONTOLÓGICO / CLÍNICA GERAL)

UBS TRADICIONAL	ATEND. ODONTO												CLÍNICA GERAL																																			
	AMA/UBS VILA NORDESTE (1)			AMA/UBS VILA SILVIA (2)			UBS CIDADE PATRIARCA (3)			UBS VILA ARICANDUVA (4)			UBS VILA ESPERANÇA (5)			UBS VILA GRANADA (6)			AMA/UBS CANGAIBA (7)			AMA/UBS JD. NORDESTE (8)			UBS VILA ESPERANÇA (9)			UBS VILA GRANADA (10)			UBS CIDADE PATRIARCA (11)			UBS VILA MATILDE (12)														
	JAN	FEV	DEZ	JAN	FEV	DEZ	JAN	FEV	DEZ	JAN	FEV	DEZ	JAN	FEV	DEZ	JAN	FEV	DEZ	JAN	FEV	DEZ	JAN	FEV	DEZ	JAN	FEV	DEZ	JAN	FEV	DEZ	JAN	FEV	DEZ	JAN	FEV	DEZ												
(a) Meta	192	384	288	265	530	396	288	576	432	288	576	432	192	384	288	192	384	288	288	576	432	288	576	432	288	576	432	288	576	432	288	576	432	288	576	432	288	576	432									
(b) Produção realizada	158	316	231	265	530	396	198	396	294	220	440	330	80	160	120	153	306	228	611	1222	906	789	1578	1176	275	550	410	604	1208	906	397	794	594	521	1042	781	532	1064	794	789	1578	1176	789	1578	1176	532	1064	794
SMS: Médicos / Cir. Dentista / Equipe Odonto	2	4	3	0	0	0	0	0	0	0	0	0	0	0	0	0	0	0	2	4	3	2	4	3	1	2	1	1	2	1	0	0	0	0	0	0	0	0	0	0	0	0	0	0	0	0	0	0
Qtd. a contratar	0	0	0	4	4	3	3	3	3	3	3	3	2	2	2	2	2	2	1	1	1	1	1	1	1	1	1	2	2	2	3	3	3	3	3	3	3	3	3	3	3	3	3	3	3	3	3	3
Qtd. n/ contratada				1																																												
Desconto ausência de profissional (dias)	20		20	0,25		0,25	20	17	20	20	17	20	14	14	20	20	20	20	11	11	14	10	10	16	14	14	10	25	25	16	16	16	20	16	16	20	16	16	20	16	16	20	16	16	20	16	16	20
	0,5		0,33	288		192	206	206	192	192	206	192	0,35	0,35	0,50	0,50	0,50	0,50	0,28	0,28	0,35	0,17	0,17	0,27	0,35	0,35	0,17	0,42	0,42	0,33	0,27	0,27	0,33	0,27	0,27	0,33	0,27	0,27	0,33	0,27	0,27	0,33	0,27	0,27	0,33			
	96		192	288		192	206	206	192	192	206	192	125	125	96	96	96	96	572	572	342	658	658	579	342	342	658	460	460	579	579	579	579	579	579	579	579	579	579	579	579	579	579	579	579			
RESULTADO	164,58%		120,31%	92,01%		120,31%	199,53%	199,53%	114,58%	114,58%	114,58%	114,58%	64,10%	64,10%	159,38%	159,38%	159,38%	159,38%	106,81%	106,81%	80,43%	91,86%	91,86%	86,26%	80,43%	80,43%	91,86%	86,26%	86,26%	90,04%	90,04%	90,04%	90,04%	90,04%	90,04%	90,04%	90,04%	90,04%	90,04%	90,04%	90,04%	90,04%						

QUADRO 4 - VERIFICAÇÃO DO IMPACTO DE OCORRÊNCIAS NA PRODUÇÃO (CONSULTA GO)



UBS TRADICIONAL	CONSULTA GO																																									
	AMA/UBS PADRE MANOEL DA NÓBREGA (14)			AMA/UBS BS VILA SILVIA (15)			UBS CIDADE PATRIARCA (16)			UBS ENG. GOULART (17)			UBS ENG. TRINDAD E (18)			UBS VILA ARICANDUVA (19)			UBS VILA ESPERANÇA (20)			UBS VILA GRANADA (21)			UBS VILA MATILDE (22)																	
	JANO	FEV	DEZ	JANO	FEV	DEZ	JANO	FEV	DEZ	JANO	FEV	DEZ	JANO	FEV	DEZ	JANO	FEV	DEZ	JANO	FEV	DEZ	JANO	FEV	DEZ	JANO	FEV	DEZ	JANO	FEV	DEZ												
(a) Meta	526	1052	789	789	1578	1176	526	1052	789	789	1578	1176	789	1578	1176	263	526	392	263	526	392	263	526	392	526	1052	789	526	1052	789	526	1052	789	526	1052	789						
(b) Produção realizada	26	52	39	640	1280	960	281	562	421	317	634	475	293	586	440	214	428	321	129	258	194	433	866	650	305	610	454	343	686	514	333	666	500	252	504	376	252	504	376			
SMS: Médicos / Cir. Dentista / Equipe Odonto	1	2	1	0	0	0	0	0	0	1	1	1	0	0	0	0	0	0	0	0	0	1	1	1	0	0	0	0	0	0	0	0	0	0	0	0	0	0	0	0	0	0

SECRETARIA MUNICIPAL DA SAÚDE
Núcleo Técnico de Contratação de Serviços de Saúde

Qtd. a contratar	1	1	0	3	2	2	2	2	2	0	1	2	2	2	2	2	2	2										
Qtd. n/ contratada	1	1	16																									
Desconto ausência de profissional (dias)	0,50	0,50	0,40																									
RESULTADO	52,6	263	316	684	263	342	76,63%	526	119,01%	115,97%	59,97%	529	117,27%	250	108,49%	197	79	132	395	96,85%	447	76,73%	263	115,97%	263	126,62%	263	95,82%

QUADRO 5 - VERIFICAÇÃO DO IMPACTO DE Ocorrências na Produção (CONSULTA PEDIATRIA / CONSULTA PSQUIATRIA)

UBS TRADICIONAL	CONSULTA PEDIATRIA												CONSULTA PSQUIATRIA					
	AMA/UBS INTEGRADA CANGAIBA (23)		AMA/UBS INTEGRADA PADRE MANOEL DA NÓBREGA (24)		AMA/UBS INTEGRADA VILA SILVIA (25)		UBS CIDADE PATRIARCA (26)		UBS ENG. GOULART (27)		UBS ENG. TRINDADE (28)		UBS VILA MATILDE (29)		UBS CIDADE PATRIARCA (30)		UBS ENG. GOULART (31)	
	JAN	DEZ	FEV	DEZ	JAN	FEV	JAN	JAN	JAN	JAN	DEZ	DEZ	JAN	JAN	DEZ	DEZ	DEZ	DEZ
(a) Meta	526	526	526	526	526	526	421	526	526	789	263	250	250	250	250	250	250	
(b) Produção realizada	407	412	418	293	272	409	272	271	379	158	196	107						
SMS: Médicos / Cir. Dentista / Equipe Odonto	2	0	0	0	0	0	0	2	0	0	0	1						
Qtd. a contratar	0	2	2	2	2	2	1,6	0	3	1	2	1						
Qtd. n/ contratada	192	0,5	0,5	1	0,5	0,5			1	1	16	1						
		0,25	0,25	0,5	0,25	0,25			0,33		0,4	0,5						

Desconto ausência de profissional (dias)	9													
	0,23													
RESULTADO	408	395	263	66	395	341	250	253	132	150	125			
	99,84%	104,44%	111,41%	413,69%	103,54%	79,76%	108,47%	150,00%	120,15%	130,67%	85,60%			

QUADRO 6 - VERIFICAÇÃO DO IMPACTO DE OCORRÊNCIAS NA PRODUÇÃO (PROCEDIMENTO INDIVIDUAL ODT)

UBS TRADICIONAL	PROCEDIMENTO INDIVIDUAL ODT													
	AMA/UBS CANGAÍBA (32)		AMA/UBS JD. NORDESTE (33)		AMA/UBS VILA SILVIA (34)		UBS CIDADE PATRIARCA (35)		UBS VILA ARICANDUVA (36)		UBS VILA ESPERANÇA (37)		UBS VILA GRANADA (38)	
	JANEIRO	FEVEREIRO	JANEIRO	JANEIRO	FEVEREIRO	DEZEMBRO	JANEIRO	JANEIRO	JANEIRO	JANEIRO	JANEIRO	JANEIRO	JANEIRO	JANEIRO
(a) Meta	672	672	672	1.344	1.344	1.008	1.008	1.008	1.008	1.008	672	672	672	672
(b) Produção realizada	510	447	445	864	834	779	610	687	329	429				
SMS; Médicos / Cir. Dentista / Equipe Odonto	2	2	2	0	0	0	0	0	0	0	0	0	0	0
Qtd. a contratar	0	0	0	4	4	3	3	3	3	2	2	2	2	2
Qtd. n/ contratada				1	0,25									
Desconto ausência de profissional (dias)	15	9	20		20	17	20	14	20	20	14	20	20	20
	0,38	0,23	0,5		0,25	0,28	0,33	0,35	0,33	0,33	0,35	0,50	0,50	0,50
RESULTADO	420	521	336	1008	1008	672	558	672	437	336	437	336	336	336
	121,43%	85,83%	132,44%	85,71%	82,74%	115,92%	139,53%	102,23%	75,32%	127,68%	127,68%	127,68%	127,68%	127,68%

Observações:

(1) / (32) Férias - 20 dias.

- (2) / (33) Um profissional não contratado.
- (3) / (34) Dezembro: férias - 20 dias. Janeiro: férias - 17 dias.
- (4) / (35) Férias - 20 dias.
- (5) / (36) Férias - 14 dias.
- (6) / (37) Férias - 20 dias.
- (7) Férias - 11 dias.
- (8) Férias - 18 dias
- (9) Férias - 10 dias.
- (10) Férias - 25 dias (2 profissionais)
- (11) Férias - 16 dias.
- (12) Férias - 20 dias
- (13) Janeiro: um profissional não contratado + férias - 16 dias. Fevereiro: um profissional não contratado.
- (14) Férias - 16 dias
- (15) Férias - 08 dias.
- (16) Janeiro: férias - 20 dias. Fevereiro: férias - 14 dias
- (17) Dezembro/Janeiro/Fevereiro: um profissional não contratado.
- (18) 0,4 de profissional não contratado + férias - 13 dias.
- (19) Dezembro: Férias - 5 dias. Janeiro: Férias - 14 dias.
- (20) Férias - 10 dias.
- (21) Dezembro: 0,5 profissional não contratado. Janeiro / Fevereiro: 0,3 profissional não contratado.
- (22) Dezembro/Janeiro: um profissional não contratado.
- (23) Férias - 9 dias.
- (24) Dezembro/Fevereiro: 0,5 profissional não contratado.
- (25) Dezembro: 1 profissional não contratado. Janeiro/Fevereiro: 0,5 profissional não contratado
- (26) Férias - 6 dias.
- (27) Férias - 11 dias.
- (28) Um profissional não contratado.
- (29) Férias - 10 dias
- (30) Férias - 16 dias.
- (31) Um profissional não contratado.





(32) Janeiro: férias - 15 dias. Fevereiro: férias n- 9 dias.

TABELA 3 -- RECÁLCULO DA PRODUÇÃO - UBS TRADICIONAL

UBS TRADICIONAL	DEZEMBRO			JANEIRO			FEVEREIRO			TOTAL DO TRIMESTRE		
	META	AJUST.	%	META	AJUST.	%	META	AJUST.	%	META	PROD. AJUST.	%
Nº CONSULTA CLÍNICA GERAL												
AMA/UBS INTEGRADA PADRE MANOEL DA NÓBREGA	789	789	100,00%	789	789	100,00%	789	789	100,00%	2.367	2.367	100,00%
AMA/UBS INTEGRADA JARDIM NORDESTE	526	526	100,00%	526	465	88,40%	0	0		1.052	991	94,20%
AMA/UBS INTEGRADA CANGAIBA - DR. CARLOS GENTILE DE MELLO	789	789	100,00%	0	0		789	727	92,14%	1.578	1.516	96,07%
UBS ENGENHEIRO GOULART - DR. JOSÉ PIRES	526	519	98,67%	526	526	100,00%	526	501	95,25%	1.578	1.546	97,97%
UBS CIDADE PATRIARCA	0	0		789	771	97,72%	789	664	84,16%	1.578	1.435	90,94%
UBS ENGENHEIRO TRINDADE	789	789	100,00%	789	789	100,00%	789	633	80,23%	2.367	2.211	93,41%
UBS VILA ARICANDUVA	789	774	98,10%	789	789	100,00%	789	748	94,80%	2.367	2.311	97,63%
UBS VILA ESPERANÇA - DR. CASSIO BITTENCOURT FILHO	789	678	85,93%	0	0		789	753	95,44%	1.578	1.431	90,68%
UBS VILA GRANADA - DR ALFREDO FERREIRA PAULINO FILHO	789	714	90,49%	0	0		789	726	92,02%	1.578	1.440	91,25%
UBS VILA MATILDE-DR.RUBENS DO VAL	789	674	85,42%	0	0		789	644	81,62%	1.578	1.318	83,52%
AMA/UBS INTEGRADA VILA SILVIA	789	698	88,47%	789	789	100,00%	789	789	100,00%	2.367	2.276	96,16%
TOTAL	7.364	6.950	94,38%	4.997	4.918	98,42%	7.627	6.974	91,44%	19.988	18.842	94,27%
Nº CONSULTA GO												
AMA/UBS INTEGRADA PADRE MANOEL DA NÓBREGA	526	526	100,00%	526	526	100,00%	0	0	#DIV/0!	1.052	1.052	100,00%
AMA/UBS INTEGRADA JARDIM NORDESTE	526	369	70,15%	526	26	4,94%	0	0		1.052	395	37,55%
AMA/UBS INTEGRADA CANGAIBA - DR. CARLOS GENTILE DE MELLO	526	526	100,00%	526	488	92,78%	526	491	93,35%	1.578	1.505	95,37%
UBS ENGENHEIRO GOULART - DR. JOSÉ PIRES	0	0		0	0		789	317	40,18%	789	317	40,18%
UBS CIDADE PATRIARCA	526	506	96,20%	0	0		526	262	49,81%	1.052	768	73,00%
UBS ENGENHEIRO TRINDADE	0	0		0	0		526	503	95,63%	526	503	95,63%
UBS VILA ARICANDUVA	0	0		263	51	19,39%	263	225	85,55%	526	276	52,47%
UBS VILA ESPERANÇA - DR. CASSIO BITTENCOURT FILHO	0	0		0	0		0	0		0	0	#DIV/0!
UBS VILA GRANADA - DR ALFREDO FERREIRA PAULINO FILHO	0	0		0	0		526	343	65,21%	526	343	65,21%
UBS VILA MATILDE-DR.RUBENS DO VAL	0	0		0	0		0	0		0	0	
AMA/UBS INTEGRADA VILA SILVIA	0	0		789	673	85,30%	789	643	81,50%	1.578	1.316	83,40%
TOTAL	2.104	1.927	91,59%	2.630	1.764	67,07%	3.945	2.784	70,57%	8.679	6.475	74,61%
Nº CONSULTA PEDIATRA												

SECRETARIA MUNICIPAL DA SAÚDE

Núcleo Técnico de Contratação de Serviços de Saúde

UBS TRADICIONAL	DEZEMBRO			JANEIRO			FEVEREIRO			TOTAL DO TRIMESTRE		
	META	AJUST.	%	META	AJUST.	%	META	AJUST.	%	META	PROD. AJUST.	%
AMA/UBS INTEGRADA PADRE MANOEL DA NÓBREGA	0	0		526	448	85,17%	0	0		526	448	85,17%
AMA/UBS INTEGRADA JARDIM NORDESTE	526	256	48,67%	0	0		0	0		526	256	48,67%
AMA/UBS INTEGRADA CANGAIBA - DR. CARLOS GENTILE DE MELLO	526	449	85,36%	0	0		526	515	97,91%	1.052	964	91,63%
UBS ENGENHEIRO GOULART - DR. JOSÉ PIRES	526	493	93,73%	526	271	51,52%	526	471	89,54%	1.578	1.235	78,26%
UBS CIDADE PATRIARCA	421	277	65,80%	421	272	64,61%	421	299	71,02%	1.263	848	67,14%
UBS ENGENHEIRO TRINDADE	0	0		789	615	77,95%	789	514	65,15%	1.578	1.129	71,55%
UBS VILA ARICANDUVA	263	263	100,00%	263	263	100,00%	0	0	#DIV/0!	526	526	100,00%
UBS VILA ESPERANÇA - DR. CASSIO BITTENCOURT FILHO	526	454	86,31%	526	407	77,38%	0	0		1.052	861	81,84%
UBS VILA GRANADA - DR ALFREDO FERREIRA PAULINO FILHO	263	252	95,82%	0	0		263	227	86,31%	526	479	91,06%
UBS VILA MATILDE-DR.RUBENS DO VAL	263	263	100,00%	263	158	60,08%	263	237	90,11%	789	658	83,40%
AMA/UBS INTEGRADA VILA SILVIA	0	0		0	0		0	0		0	0	
TOTAL	3.314	2.707	81,69%	3.314	2.434	73,45%	2.788	2.263	81,17%	9.416	7.404	78,63%
№ CONSULTA PSQUIATRA												
UBS ENGENHEIRO GOULART - DR. JOSÉ PIRES	0	0		250	250	100,00%	250	250	100,00%	500	500	100,00%
UBS CIDADE PATRIARCA	0	0		250	239	95,60%	250	250	100,00%	500	489	97,80%
UBS VILA ARICANDUVA	125	125	100,00%	125	125	100,00%	125	125	100,00%	375	375	100,00%
UBS VILA ESPERANÇA - DR. CASSIO BITTENCOURT FILHO	125	106	84,80%	125	125	100,00%	125	125	100,00%	375	356	94,93%
UBS VILA GRANADA - DR ALFREDO FERREIRA PAULINO FILHO	125	125	100,00%	125	125	100,00%	125	125	100,00%	375	375	100,00%
AMA/UBS INTEGRADA VILA SILVIA	0	0		125	125	100,00%	125	92	73,60%	250	217	86,80%
TOTAL	375	356	94,93%	1.000	989	98,90%	1.000	1.000	100,00%	2.375	2.345	98,74%
№ ATENDIMENTO INDIVIDUAL CIR.DENTISTA												
AMA/UBS INTEGRADA PADRE MANOEL DA NÓBREGA	192	169	88,02%	0	0		0	0		192	169	88,02%
AMA/UBS INTEGRADA JARDIM NORDESTE	192	192	100,00%	0	0		192	192	100,00%	384	384	100,00%
AMA/UBS INTEGRADA CANGAIBA - DR. CARLOS GENTILE DE MELLO	192	192	100,00%	192	168	87,50%	192	192	100,00%	576	552	95,83%
UBS ENGENHEIRO GOULART - DR. JOSÉ PIRES	0	0		0	0		0	0		0	0	#DIV/0!
UBS CIDADE PATRIARCA	0	0		0	0		288	254	88,19%	288	254	88,19%
UBS VILA ARICANDUVA	288	288	100,00%	0	0		288	228	79,17%	576	516	89,58%
UBS VILA ESPERANÇA - DR. CASSIO BITTENCOURT FILHO	192	182	94,79%	192	80	41,67%	192	160	83,33%	576	422	73,26%
UBS VILA GRANADA - DR ALFREDO FERREIRA PAULINO FILHO	192	192	100,00%	0	0		192	169	88,02%	384	361	94,01%
UBS VILA MATILDE-DR.RUBENS DO VAL	288	288	100,00%	288	288	100,00%	288	264	91,67%	864	840	97,22%
AMA/UBS INTEGRADA VILA SILVIA	384	384	100,00%	0	0		0	0		384	384	100,00%
TOTAL	1.920	1.887	98,28%	672	536	79,76%	1.632	1.459	89,40%	4.224	3.882	91,90%
№ PROCEDIMENTO INDIVIDUAL CIR.DENTISTA												
AMA/UBS INTEGRADA PADRE MANOEL DA NÓBREGA	672	559	83,18%	0	0		0	0		672	559	83,18%
AMA/UBS INTEGRADA JARDIM NORDESTE	672	672	100,00%	0	0		672	672	100,00%	1.344	1.344	100,00%
AMA/UBS INTEGRADA CANGAIBA - DR. CARLOS GENTILE DE MELLO	672	574	85,42%	0	0		0	0		672	574	85,42%
UBS ENGENHEIRO GOULART - DR. JOSÉ PIRES	672	122	18,15%	672	293	43,60%	0	0		1.344	415	30,88%
UBS CIDADE PATRIARCA	0	0		0	0		1.008	793	78,67%	1.008	793	78,67%
UBS VILA ARICANDUVA	1.008	1.008	100,00%	0	0		1.008	837	83,04%	2.016	1.845	91,52%
UBS VILA ESPERANÇA - DR. CASSIO BITTENCOURT FILHO	672	672	100,00%	672	329	48,96%	672	672	100,00%	2.016	1.673	82,99%



	DEZEMBRO			JANEIRO			FEVEREIRO			TOTAL DO TRIMESTRE		
	META	AJUST.	%	META	AJUST.	%	META	AJUST.	%	META	PROD. AJUST.	%
UBS VILA GRANADA - DR ALFREDO FERREIRA PAULINO FILHO	672	598	88,99%	672	330	49,11%	0	0		1.344	928	69,05%
UBS VILA MATILDE-DR.RUBENS DO VAL	1.008	1.008	100,00%	1.008	1.008	100,00%	1.008	995	98,71%	3.024	3.011	99,57%
AMA/UBS INTEGRADA VILA SILVIA	1.344	1.344	100,00%	0	0		1.344	834	62,05%	2.688	2.178	81,03%
TOTAL	7.392	6.557	88,70%	3.024	1.960	64,81%	5.712	4.803	84,09%	16.128	13.320	82,59%
TOTAL GERAL	22.094	20.028	90,65%	14.637	11.612	79,33%	21.704	18.283	84,24%	58.435	49.923	85,43%

Handwritten signatures and initials:
P. B. B.
E. J. Costa
R. F.
M.

Seção III - UBS Mista

a) Descritivo da Situação:

A produção realizada no trimestre atingiu o percentual de **81,24%** da meta fixada, o menor de todos os três trimestres até aqui avaliados (GRÁFICO 3).

Observando as atividades/especialidade componentes da linha de serviço no 3º trimestre, com exceção do procedimento individual equipe odonto e de consulta psiquiatra, todas as demais apresentaram decréscimo de produção em relação ao 2º período.

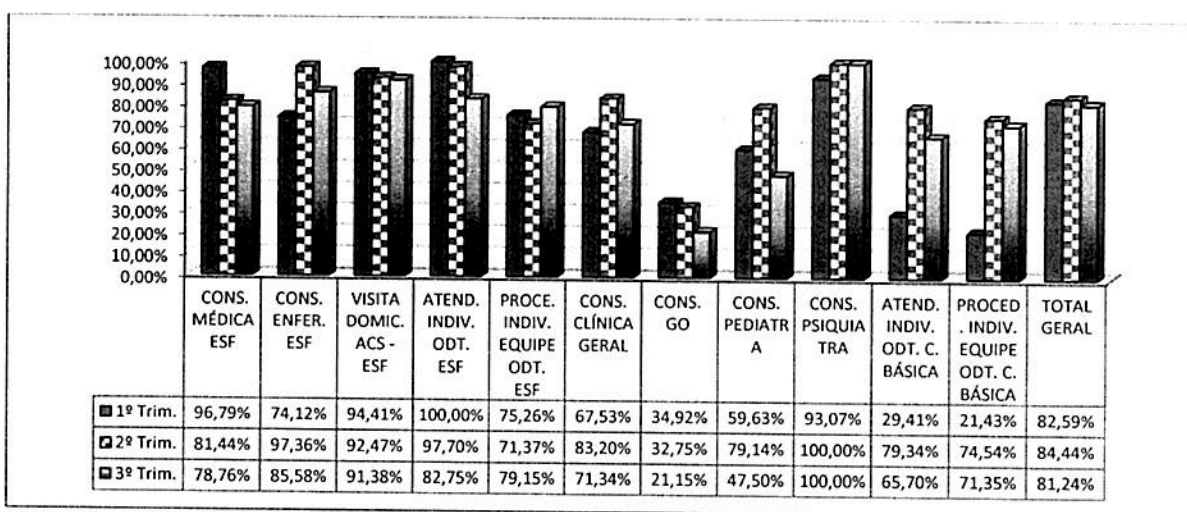


Gráfico 3 - COMPARATIVO DA PRODUÇÃO: 1º, 2º E 3º TRIMESTRE - UBS MISTA

b) Desconto de Equipe Mínima:

UBS MISTA / UNIDADES	PROFISSIONAIS		3º Trimestre		
	Descritivo	Carga Horária	Mês	Déficit	Total Horas Faltantes
UBS MARINGÁ TALARICO	ACS	40	JAN	1	40
	ENFERMEIRO	40	FEV	1	40
	CLÍNICO GERAL	20	JAN	1	20
	GENERALISTA	40	DEZ	0,5	20
			JAN	0,5	20
	GO	30	DEZ	0,5	15
			JAN	0,5	15
		FEV	0,5	15	
	PEDIATRA	20	JAN	1	20
			FEV	1	20
SUBTOTAL				7,5	225
UBS VILLALOBO	ACS	40	FEV	1	40
	GO	20	DEZ	2	40
			JAN	2	40
		FEV	2	40	
SUBTOTAL				7	160
TOTAL				14,5	385

c) Justificativas para produção com percentual abaixo do patamar mínimo previsto (85%) e Desconto Equipe Mínima:

ATIVIDADE	UNIDADE	MÊS	% PROD	OCORRÊNCIAS APONTADAS PELA STS	DESCONTO DE PROFISSIONAIS NÃO CONTRATADOS		CONSIDERAÇÕES NTSCC
					Categoria	QTDE.	
ATNEDIM. INDIV. ODT. C. BÁSICA	UBS MARINGÁ/TALARICO	DEZ	54%	▪ LICENÇA MÉDICA – 8 DIAS.			EVENTO NÃO CONSIDERADO
		FEV	36,76%	▪ LICENÇA MATERNIDADE – ATÉ 11/01/17. ▪ FÉRIAS DE 12/01/17 A 10/02/17.			EVENTO NÃO CONSIDERADO.
CLÍNICA GERAL	UBS VILLA LOBO	JAN	54,75%	▪ FÉRIAS DE SERVIDOR – 48 HORAS (11 DIAS ÚTEIS) – DE 09/01/17 A 23/01/17.			FÉRIAS NÃO JUSTIFICAM A PRODUÇÃO (QUADRO 8). META E PRODUÇÃO MANTIDAS.
	UBS MARINGÁ/TALARICO	FEV	78,38%	▪ INÍCIO DE DOIS PROFISSIONAIS (DIAS 07 E 08/02).			EVENTO NÃO CONSIDERADO
CONSULTA ENFERMEIRO	UBS VILLA LOBO	DEZ	84%	▪ FÉRIAS – 16 DIAS ÚTEIS.			AS AUSÊNCIAS MOTIVADAS POR FÉRIAS FORAM DETERMINANTES NA PRODUÇÃO (QUADRO 8). META E PRODUÇÃO ZERADAS.
		JAN	77,88%	▪ LICENÇA MÉDICA – 16 HORAS (2 DIAS). ▪ FÉRIAS – 80 HORAS (10 DIAS ÚTEIS). ▪ FÉRIAS – 88 HORAS (11 DIAS ÚTEIS).			
		FEV	75,48%	▪ FÉRIAS – 80 HORAS (10 DIAS ÚTEIS). ▪ LICENÇA MÉDICA – 48 HORAS (6 DIAS ÚTEIS)			
CONSULTA GO	UBS MARINGÁ/TALARICO	DEZ	60%	▪ 0,5 VAGA EM ABERTO.	GO – 30 HS	0,5	A EQUIPE MÍNIMA COMPREENDE UM PROFISSIONAL 30HS. A AUSÊNCIA DE 50% DE PROFISSIONAL JUSTIFICA A PRODUÇÃO REALIZADA. META E PRODUÇÃO ZERADAS.
		FEV	44,44%	▪ 0,5 VAGA EM ABERTO		0,5	A EQUIPE MÍNIMA COMPREENDE UM PROFISSIONAL 30HS. A AUSÊNCIA DE 50% DE PROFISSIONAL NÃO JUSTIFICA A PRODUÇÃO REALIZADA. META E PRODUÇÃO MANTIDAS.
	UBS VILLALOBO	DEZ	0	▪ DUAS VAGAS EM ABERTO	GO – 20 HS	2	A EQUIPE MÍNIMA É COMPOSTA POR DOIS PROFISSIONAIS. SUA NÃO CONTRATAÇÃO INVIABILIZA A PRODUÇÃO. META ZERADA.
		JAN	0				
		FEV	0	▪ DIAS VAGAS E, ABERTO. ▪ UMA VAGA FOI REMANEJADA PARA A UBS ESPERANÇA, CONFORME OFÍCIO 53/16 – STS PENHA.			
CONS. MÉDICA ESF	UBS MARINGÁ/TALARICO	DEZ	68%	▪ 0,5 VAGA EM ABERTO.	MÉDICO GENERALISTA – 40 HS	0,5	A NÃO CONTRATAÇÃO DE PROFISSIONAL IMPACTOU DIRETAMENTE NA PRODUÇÃO (QUADRO 8). META E PRODUÇÃO ZERADAS.
		JAN	71,27%		MÉDICO GENERALISTA – 40 HS	0,5	A NÃO CONTRATAÇÃO DE PROFISSIONAL IMPACTOU DIRETAMENTE NA PRODUÇÃO (QUADRO 8). META E PRODUÇÃO ZERADAS.
		FEV					
	UBS VILLALOBO	JAN	81,31%	▪ LICENÇA MÉDICA – 16 HORAS (2 DIAS ÚTEIS). ▪ FÉRIAS – (16 DIAS ÚTEIS) – DE 09/01/17 A 07/02/17			FÉRIAS AFETARAM DIRETAMENTE A PRODUÇÃO (QUADRO 8). META E PRODUÇÃO ZERADAS.
		FEV	73,86%	▪ FÉRIAS – 40 HORAS - (5 DIAS ÚTEIS) – DE 09/01/17 A 07/02/17. ▪ LICENÇA MÉDICA – 43 HORAS.			FÉRIAS NÃO IMPACTARAM DIRETAMENTE NA PRODUÇÃO (QUADRO 8). META E PRODUÇÃO MANTIDAS.

[Handwritten signature and initials]

ATIVIDADE	UNIDADE	MÊS	% PROD	OCORRÊNCIAS APONTADAS PELA STS	DESCONTO DE PROFISSIONAIS NÃO CONTRATADOS		CONSIDERAÇÕES NTSCC
					Categoria	QTDE.	
PEDIATRIA	UBS MARINGÁ/ TALARICO	JAN	48,65%		PEDIATRA – 20 HS	1	EVENTO NÃO CONSIDERADO.
		FEV	0	▪ UMA VAGA EM ABERTO.			A EQUIPE MÍNIMA É COMPOSTA POR UM PROFISSIONAL SUA NÃO CONTRATAÇÃO INVIABILIZA A PRODUÇÃO. META ZERADA.
	UBS VILLALOBO	DEZ	52%	▪ LICENÇA MÉDICA – 30 HORAS (6 DIAS ÚTEIS).			EVENTO NÃO CONSIDERADO
		FEV	35,36%	▪ FÉRIAS – 45 HORAS. – DE 06/02/17 A 20/02/17 ▪ APOSENTADORIA DE SERVIDOR EM 24/02 (VAGA SEM REPOSIÇÃO).			EVENTO NÃO CONSIDERADO
PROCEDIM. INDIV. EQUIPE DOT. C. BÁISCA	UBS MARINGÁ/ TALARICO	DEZ	78%	▪ LICENÇA MÉDICA – 8 DIAS.			EVENTO NÃO CONSIDERADO
		FEV	36,76%	▪ LICENÇA MATERNIDADE – 66 HORAS (RETORNO EM 14/02).			EVENTO NÃO CONSIDERADO
VISITA DOMICILIAR ACS	UBS MARINGÁ/ TALARICO	FEV	83,04%	▪ LICENÇA MÉDICA – 144 HORAS (18 DIAS ÚTEIS) ▪ FÉRIAS – 120 HORAS (15 DIAS ÚTEIS).			FÉRIAS IMPACTARAM NA PRODUÇÃO (QUADRO 8). META E PRODUÇÃO ZERADAS.

d) Conclusão – Produção do 3º Trimestre:

Efetuada a verificação do impacto das ocorrências apontadas pela STS e CRS na produção (Quadro 8) e efetuando o recálculo, com “zeramento” da meta e produção por atividade, unidade e mês, obtivemos o percentual de produção de **86,94%** (Tabela 4), superando o patamar mínimo da meta de produção estabelecido.

TABELA 3 - PRODUÇÃO DO TRIMESTRE - UBS MISTA

UBS MISTA	DEZEMBRO			JANEIRO			FEVEREIRO			TOTAL DO TRIMESTRE		
	META	PROD.	%	META	PROD.	%	META	PROD.	%	META	PROD.	%
			AIUST.			AIUST.			AIUST.		AIUST.	
Nº CONSULTA MÉDICA ESF												
UBS ANTONIO PIRES F VILLALORO	1.664	1.456	87,50%	1.456	1.353	81,31%	1.353	1.229	73,86%	1.229	1.229	73,86%
UBS INTEGRAL JARDIM MARINGÁ - VILA TALARICO	832	567	68,15%	567	593	71,27%	593	693	83,29%	693	2.486	74,24%
TOTAL	2.496	2.023	81,05%	2.023	1.946	77,96%	1.946	1.922	77,00%	1.922	7.488	78,67%
Nº CONSULTA ENFERMEIRO ESF												
UBS ANTONIO PIRES F VILLALORO	624	523	83,81%	523	486	77,88%	486	471	75,48%	471	1.872	79,06%
UBS INTEGRAL JARDIM MARINGÁ - VILA TALARICO	624	677	108,49%	624	613	98,24%	613	487	78,04%	487	1.872	79,09%
TOTAL	1.248	1.200	96,15%	1.147	1.099	88,06%	1.099	958	76,76%	958	3.744	85,58%
Nº VISITA DOMICILIAR AGENTE COMUNITÁRIO DE SAÚDE ESF												
UBS ANTONIO PIRES F VILLALORO	4.800	4.911	102,31%	4.800	4.800	100,00%	4.800	4.800	100,00%	4.800	14.400	100,00%
UBS INTEGRAL JARDIM MARINGÁ - VILA TALARICO	4.800	4.123	85,90%	4.123	3.808	79,33%	3.808	3.986	83,04%	3.986	14.400	82,76%
TOTAL	9.600	9.034	94,10%	8.923	8.608	89,67%	8.608	8.789	91,55%	8.786	28.800	91,38%
Nº ATENDIMENTO INDIVIDUAL ODONTO ESF												
UBS ANTONIO PIRES F VILLALORO	216	226	104,63%	216	216	100,00%	216	217	100,46%	216	648	100,00%
UBS INTEGRAL JARDIM MARINGÁ - VILA TALARICO	408	480	117,65%	408	268	65,69%	268	225	55,15%	225	1.224	73,61%
TOTAL	624	706	113,14%	624	523	83,81%	484	442	70,83%	441	1.872	82,75%
Nº PROCEDIMENTO INDIVIDUAL DA EQUIPE ODONTO ESF												
UBS ANTONIO PIRES F VILLALORO	756	845	111,77%	756	756	100,00%	756	838	110,85%	756	2.268	100,00%
UBS INTEGRAL JARDIM MARINGÁ - VILA TALARICO	1.428	1.715	120,10%	1.428	965	67,58%	965	525	36,76%	525	4.284	68,11%
TOTAL	2.184	2.560	117,22%	2.184	1.777	81,36%	1.721	1.363	62,41%	1.281	6.552	79,15%
Nº CONSULTA CLÍNICA GERAL												
UBS ANTONIO PIRES F VILLALORO	526	339	64,45%	339	288	54,75%	288	388	73,76%	388	1.578	64,32%
UBS INTEGRAL JARDIM MARINGÁ - VILA TALARICO	444	392	88,29%	392	321	72,30%	321	348	78,38%	348	1.332	79,65%
TOTAL	970	731	75,36%	731	609	62,78%	609	736	75,88%	736	2.910	71,34%
Nº CONSULTA GO												
UBS ANTONIO PIRES F VILLALORO	526	0	0,00%	0	0	0,00%	0	0	0,00%	0	1.578	0,00%
UBS INTEGRAL JARDIM MARINGÁ - VILA TALARICO	333	200	60,06%	200	197	59,16%	197	148	44,44%	148	999	54,55%
TOTAL	859	200	23,28%	200	197	22,93%	197	148	17,23%	148	2.577	21,15%
Nº CONSULTA PEDIATRA												
UBS ANTONIO PIRES F VILLALORO	526	274	52,09%	274	278	52,85%	278	186	35,36%	186	1.578	46,77%
UBS INTEGRAL JARDIM MARINGÁ - VILA TALARICO	222	220	99,10%	220	108	48,65%	108	0	0,00%	0	666	49,25%
TOTAL	748	494	66,04%	494	386	51,60%	386	186	24,87%	186	2.244	47,50%
Nº CONSULTA PSQUIATRA												
UBS ANTONIO PIRES F VILLALORO	125	208	166,40%	125	257	205,60%	125	208	166,40%	125	375	100,00%
UBS INTEGRAL JARDIM MARINGÁ - VILA TALARICO	125	208	166,40%	125	257	205,60%	125	208	166,40%	125	375	100,00%
TOTAL	173	173	100,00%	173	173	100,00%	173	173	100,00%	173	341	65,70%
Nº ATENDIMENTO INDIVIDUAL ODONTO C.BÁSICA												
UBS ANTONIO PIRES F VILLALORO	173	94	54,34%	94	173	103,47%	173	74	42,77%	74	519	341
UBS INTEGRAL JARDIM MARINGÁ - VILA TALARICO	173	94	54,34%	94	173	103,47%	173	74	42,77%	74	519	341
TOTAL	605	469	77,52%	469	605	100,00%	605	221	36,53%	221	1.815	71,35%
Nº PROCEDIMENTO INDIVIDUAL DA EQUIPE ODONTO C.BÁSICA												
UBS ANTONIO PIRES F VILLALORO	605	469	77,52%	469	605	100,00%	605	221	36,53%	221	1.815	71,35%
UBS INTEGRAL JARDIM MARINGÁ - VILA TALARICO	605	469	77,52%	469	605	100,00%	605	221	36,53%	221	1.815	71,35%
TOTAL	19.632	17.719	90,26%	17.014	15.953	81,26%	15.953	15.047	76,65%	14.878	58.896	81,24%

[Handwritten signatures and initials]



QUADRO 7 – DESCONTO DE EQUIPE MÍNIMA – COMPARATIVO DOS TRIMESTRES

UBS MISTA / UNIDADES	PROFISSIONAIS			1º Trimestre			2º Trimestre			3º Trimestre		
	Descritivo	Carga Horária	Mês	Déficit	Total Horas Faltantes	Mês	Déficit	Total Horas Faltantes	Mês	Déficit	Total Horas Faltantes	
UBS MARINGÁ TALARICO	ACS	40	JUNHO	1	40	[Hatched]	[Hatched]	[Hatched]	JAN	1	40	
			JULHO	1	40							
			AGOSTO	1	40							
	ENFERMEIRO	40	JUNHO	2	40	[Hatched]	[Hatched]	[Hatched]	FEV	1	40	
			JULHO	1	40							
	CLÍNICO GERAL	20	[Hatched]	[Hatched]	[Hatched]	[Hatched]	[Hatched]	[Hatched]	[Hatched]	[Hatched]	[Hatched]	
	GENERALISTA	40	[Hatched]	[Hatched]	[Hatched]	[Hatched]	[Hatched]	[Hatched]	[Hatched]	[Hatched]	[Hatched]	
	GO	30	AGOSTO	0,33	9,9	[Hatched]	[Hatched]	[Hatched]	NOVEMBRO	0,5	15	
			[Hatched]	[Hatched]	[Hatched]				[Hatched]	[Hatched]	[Hatched]	
	PEDIATRA	20	JULHO	1	20	[Hatched]	[Hatched]	[Hatched]	JAN	1	20	
AGOSTO			1	20								
PSIQUIATRA	20	JUNHO	0,2	4	[Hatched]	[Hatched]	[Hatched]	JAN	1	20		
		JULHO	0,2	4								
		AGOSTO	0,2	4								
		[Hatched]	[Hatched]	[Hatched]				[Hatched]	[Hatched]	[Hatched]		
SUBTOTAL			8,93	301,9			0,5	15		7,5	225	
UBS VILLALOBO	ACS	40	JUNHO	1	40	[Hatched]	[Hatched]	[Hatched]	OUTUBRO	1	40	
			[Hatched]	[Hatched]	[Hatched]				[Hatched]	[Hatched]	[Hatched]	
	CLÍNICO	20	JUNHO	1,45	29	[Hatched]	[Hatched]	[Hatched]	NOVEMBRO	1	40	
			JULHO	0,45	9							
			AGOSTO	0,45	9							
	GO	20	JUNHO	2	40	[Hatched]	[Hatched]	[Hatched]	SETEMBRO	2	40	
			JULHO	2	40							
			AGOSTO	2	40							
	SUBTOTAL			9,35	187			8	200		7	160
	TOTAL			18,28	448,9			8,5	215		14,5	385

Handwritten signature and initials

QUADRO 8 - VERIFICAÇÃO DO IMPACTO DAS OCORRÊNCIAS NA PRODUÇÃO - UBS MISTA

UBS MISTA	CONSULTA MÉDICA ESF						CLÍNICA GERAL		CONSULTA ENFERMEIRO		VISITA DOMICILIAR	
	UBS MARINGÁ/TALARICO (1)		UBS VILLA LOBO (2)		UBS VILLA LOBO (3)		UBS VILLA LOBO (4)		UBS MARINGÁ/TALARICO (5)			
	DEZEMBRO	JANEIRO	FEVEREIRO	JANEIRO	FEVEREIRO	JANEIRO	FEVEREIRO	DEZEMBRO	JANEIRO	FEVEREIRO	DEZEMBRO	JANEIRO
(a) Meta	832	832	832	1.664	1.664	526	624	624	624	624	4.800	4.800
(b) Produção realizada	567	593	693	1.353	1.229	288	523	486	471	471	3.986	3.986
SMS: Médicos / Ctr. Dentista / Equipe Odonto	0	0	0	0	0	0	1	1	1	1		
Qtd. a contratar	2	2	2	4	4	2	3	3	3	3	24	24
Qtd. n/ contratada	0,5	0,5	0,5									
	0,25	0,25	0,25									
Desconto ausência de profissional (dias)				16	5	11	16	21	10	10	15	15
				0,20	0,06	0,28	0,20	0,26	0,13	0,13	0,03	0,03
RESULTADO	624	624	624	1331	1560	381	499	460	546	546	4.650	4.650
	90,87%	95,03%	111,06%	101,64%	78,78%	75,52%	104,77%	105,61%	86,26%	86,26%	85,72%	85,72%

Handwritten signature and initials:
 R. P. Costa
 X

Memória de Cálculo:

- (1) Dezembro/janeiro/fevereiro: não contratação de 0,5 profissional.
- (2) Janeiro: férias - 16 dias. Fevereiro: férias - 5 dias.
- (3) Férias - 11 dias;
- (4) Dezembro: férias - 16 dias. Janeiro: 21 dias de férias. Fevereiro: férias - 10 dias.
- (5) Férias - 15 dias.



**PREFEITURA DE
SÃO PAULO**
SAÚDE

SECRETARIA MUNICIPAL DA SAÚDE

Núcleo Técnico de Contratação de Serviços de Saúde

TABELA 4 – RECÁLCULO DA PRODUÇÃO – UBS MISTA

UBS MISTA	DEZEMBRO			JANEIRO			FEVEREIRO			TOTAL DO TRIMESTRE		
	META	AUSTR.	%	META	AUSTR.	%	META	AUSTR.	%	META	PROD. AJUST.	%
Nº CONSULTA MÉDICA ESF												
UBS ANTONIO PIRES F VILLALOBO	1.664	1.456	87,50%	0	0		1.664	1.229	73,86%	3.328	2.685	80,68%
UBS INTEGRAL JARDIM MARINGÁ - VILA TALARICO	0	0		0	0		0	0		0	0	
TOTAL	1.664	1.456	87,50%	0	0		1.664	1.229	73,86%	3.328	2.685	80,68%
Nº CONSULTA ENFERMEIRO ESF												
UBS ANTONIO PIRES F VILLALOBO	0	0		0	0		0	0		0	0	
UBS INTEGRAL JARDIM MARINGÁ - VILA TALARICO	624	624	100,00%	624	613	98,24%	624	487	78,04%	1.872	1.724	92,09%
TOTAL	624	624	100,00%	624	1.099	176,12%	624	958	153,53%	1.872	1.724	92,09%
Nº VISITA DOMICILIAR AGENTE COMUNITÁRIO DE SAÚDE ESF												
UBS ANTONIO PIRES F VILLALOBO	4.800	4.800	100,00%	4.800	4.800	100,00%	4.800	4.800	100,00%	14.400	14.400	100,00%
UBS INTEGRAL JARDIM MARINGÁ - VILA TALARICO	4.800	4.123	85,90%	4.800	3.808	79,33%	4.800	0		9.600	7.931	82,61%
TOTAL	9.600	8.923	92,95%	9.600	8.608	89,67%	9.600	4.800	100,00%	24.000	22.331	93,05%
Nº ATENDIMENTO INDIVIDUAL ODONTO ESF												
UBS ANTONIO PIRES F VILLALOBO	216	216	100,00%	216	216	100,00%	216	216	100,00%	648	648	100,00%
UBS INTEGRAL JARDIM MARINGÁ - VILA TALARICO	408	408	100,00%	408	268	65,69%	408	225	55,15%	1.224	901	73,61%
TOTAL	624	624	100,00%	624	484	77,56%	624	441	70,67%	1.872	1.549	82,75%
Nº PROCEDIMENTO INDIVIDUAL DA EQUIPE ODONTO ESF												
UBS ANTONIO PIRES F VILLALOBO	756	756	100,00%	756	756	100,00%	756	756	100,00%	2.268	2.268	100,00%
UBS INTEGRAL JARDIM MARINGÁ - VILA TALARICO	1.428	1.428	100,00%	1.428	965	67,58%	1.428	525	36,76%	4.284	2.918	68,11%
TOTAL	2.184	2.184	100,00%	2.184	1.721	78,80%	2.184	1.281	58,65%	6.552	5.186	79,15%
Nº CONSULTA CLÍNICA GERAL												
UBS ANTONIO PIRES F VILLALOBO	526	339	64,45%	526	288	54,75%	526	388	73,76%	1.578	1.015	64,32%
UBS INTEGRAL JARDIM MARINGÁ - VILA TALARICO	444	392	88,29%	444	321	72,30%	444	348	78,38%	1.332	1.061	79,65%
TOTAL	970	731	75,36%	970	609	62,78%	970	736	75,88%	2.910	2.076	71,34%
Nº CONSULTA GO												
UBS ANTONIO PIRES F VILLALOBO	0	0	#DIV/0!	0	0	#DIV/0!	0	0	#DIV/0!	0	0	
UBS INTEGRAL JARDIM MARINGÁ - VILA TALARICO	333	200	60,06%	0	0		333	148	44,44%	666	348	52,25%
TOTAL	333	200	60,06%	0	0		333	148	44,44%	666	348	52,25%
Nº CONSULTA PEDIATRA												
UBS ANTONIO PIRES F VILLALOBO	526	274	52,09%	526	278	52,85%	526	186	35,36%	1.578	738	46,77%
UBS INTEGRAL JARDIM MARINGÁ - VILA TALARICO	222	220	99,10%	222	108	48,65%	0	0	#DIV/0!	444	328	73,87%
TOTAL	748	494	66,04%	748	386	51,60%	526	186	35,36%	2.022	1.066	52,72%
Nº CONSULTA PSQUIATRA												
UBS INTEGRAL JARDIM MARINGÁ - VILA TALARICO	125	125	100,00%	125	125	100,00%	125	125	100,00%	375	375	100,00%
TOTAL	125	125	100,00%	125	125	100,00%	125	125	100,00%	375	375	100,00%
Nº ATENDIMENTO INDIVIDUAL ODONTO C.BÁSICA												
UBS INTEGRAL JARDIM MARINGÁ - VILA TALARICO	173	94	54,34%	173	173	100,00%	173	74	42,77%	519	341	65,70%
TOTAL	173	94	54,34%	173	173	100,00%	173	74	42,77%	519	341	65,70%
Nº PROCEDIMENTO INDIVIDUAL DA EQUIPE ODONTO C.BÁSICA												
UBS INTEGRAL JARDIM MARINGÁ - VILA TALARICO	605	469	77,52%	605	605	100,00%	605	221	36,53%	1.815	1.295	71,35%
TOTAL	605	469	77,52%	605	605	100,00%	605	221	36,53%	1.815	1.295	71,35%
TOTAL GERAL	17.650	15.924	90,22%	15.653	13.810	88,23%	12.628	10.199	80,76%	45.931	39.933	86,94%

Handwritten signature and initials

Seção IV - PAI

a) Descritivo da Situação:

A produção do segundo trimestre do Programa de Acompanhante de Idoso (PAI), desenvolvido na UBS Vila Esperança, alcançou o percentual de **100,00%** (TABELA 5), mantendo o mesmo patamar dos trimestres anteriores.

TABELA 5 - PRODUÇÃO NO TRIMESTRE – PAI

UNIDADE (UBS VILA ESPERANÇA)	DEZEMBRO			JANEIRO			FEVEREIRO			TOTAL DO TRIMESTRE		
	Meta	Prod.	%	Meta	Prod.	%	Meta	Prod.	%	Meta	Prod.	%
Nº DE IDOSO EM ACOMPANHAMENTO												
TOTAL	120	120	100,00%	120	120	100,00%	120	120	100,00%	360	360	100,00%

b) Desconto de Equipe Mínima:

No que se refere ao déficit de equipe mínima, o 3º trimestre registrou a não contratação de dois profissionais (acompanhante de idoso), aumentando em 100% a ocorrência não verificada no período anterior.

PAI / UNIDADES	PROFISSIONAIS		2º Trimestre			3º Trimestre		
	Descritivo	Carga Horária	Mês	Déficit	Total Horas Faltantes	Mês	Déficit	Total Horas Faltantes
UBS VILA ESPERANÇA CASSIO	ACOMPANHANTE DE IDOSO	40	NOVEMBRO	1	40	DEZ	1	40
						FEV	1	40
TOTAL				1	40		2	80

b) Conclusão:

No que tange exclusivamente à produção, esta alcançou plenamente a meta previamente estabelecida.

Seção V - EMAD/EMAP

a) Descritivo da Situação:

Da mesma forma do que ocorreu nos trimestres anteriores, a produção deste período, compreendendo atividades da Equipe Multiprofissional de Atenção Domiciliar (EMAD) e da Equipe Multiprofissional de Apoio (EMAP) atingiu **100%**, considerando apenas a produção no limite da meta estabelecida. (Tabela 6).

b) Desconto de Equipe Mínima:

O 3º trimestre apresentou apenas uma ocorrência de profissional não contratado.

EMAD	PROFISSIONAIS		1º Trimestre			2º Trimestre			3º Trimestre		
	Descritivo	Carga Horária	Mês	Déficit	Total Horas Faltantes	Mês	Déficit	Total Horas Faltantes	Mês	Déficit	Total Horas Faltantes
GRANADA	FONAUDIÓLOGO	40	JUN	1	40						
UBS MARINGÁ/TALARICO	AUXILIAR DE ENFERMAGEM	30	NOV	1	30				JAN	1	30
TOTAL				2	70		0	0		1	30

c) Conclusão:

No que tange exclusivamente à produção, esta vem alcançando plenamente a meta previamente estabelecida. No entanto, resta observar que, da mesma forma que o ocorrido no trimestre anterior, o percentual da produção em todos os meses do período ultrapassou os 100%.



TABELA 6 - PRODUÇÃO NO TRIMESTRE – EMAD

EMAD / EMAP	DEZEMBRO			JANEIRO			FEVEREIRO			TOTAL DO TRIMESTRE		
	META	PROD.	%	META	PROD.	%	META	PROD.	%	META	PROD.	%
			AIUST.			AIUST.			AIUST.		AIUST.	
NR PACIENTES ATIVOS EM ATENDIMENTO DOMICILIAR EMAD												
UBS CIDADE PATRIARCA	60	66	110,00%	60	62	103,33%	60	65	108,33%	60	180	100,00%
UBS VILA GRANADA - DR ALFREDO FERREIRA PAULINO FILHO	60	75	125,00%	60	84	140,00%	60	74	123,33%	60	180	100,00%
UBS INTEGRAL JARDIM MARINGÁ - VILA TALARICO	60	61	101,67%	60	60	100,00%	60	69	115,00%	60	180	100,00%
TOTAL	180	202	112,22%	180	206	114,44%	180	208	115,56%	180	540	100,00%
NR PACIENTES ATIVOS EM ATENDIMENTO DOMICILIAR -EMAP												
UBS VILA GRANADA - DR ALFREDO FERREIRA PAULINO FILHO	180	202	112,22%	180	206	114,44%	180	208	115,56%	180	540	100,00%
TOTAL	360	404	112,22%	360	412	114,44%	360	416	115,56%	360	1.080	100,00%

Handwritten signature and initials

1.2 No Âmbito da Atenção Ambulatorial Especializada/Redes Temáticas

Seção VI - Ambulatório de Especialidades / HD – Rede Hora Certa

a) Descritivo da Situação:

Esta linha de serviço compreende duas ações: Rede Hora Certa Penha, a qual contempla especialidades médicas e especialidade cirúrgica, e Ambulatório de Especialidades desenvolvido na UBS A.E. Carvalho.

A somatória da produção dessas duas ações atinge o percentual de **88,71%** da meta global estipulada para a linha de serviço (Quadro abaixo). No entanto, considerando individualmente temos que ambulatório de especialidades (UBS A.E. Carvalho) não alcançou o patamar mínimo de 85%, decorrente basicamente da baixa produção das atividades “consulta neurologia” “consulta oftalmologia”, conforme detalhado na Tabela 7, Tabela 8 e Tabela 9 ao final desta seção.

		META CONSOLIDADA DO TRIMESTRE	PRODUÇÃO AJUSTADA DO TRIMESTRE	%
REDE HORA CERTA	ESPECIALIDADES MÉDICAS	23.655	21.335	90,15%
	ESPECIALIDADE CIRÚRGICA	1.503	1.502	99,93%
AMBULATÓRIO DE ESPECIALIDADES (UBS A. E. CARVALHO)		3.867	2.910	75,25%
TOTAL GERAL		29.025	25.747	88,71%

Comparando com a produção realizada nos períodos anteriores, o terceiro trimestre registrou queda nas duas ações que compõem essa linha de serviço, da ordem de aproximadamente 5% (Gráfico 4).

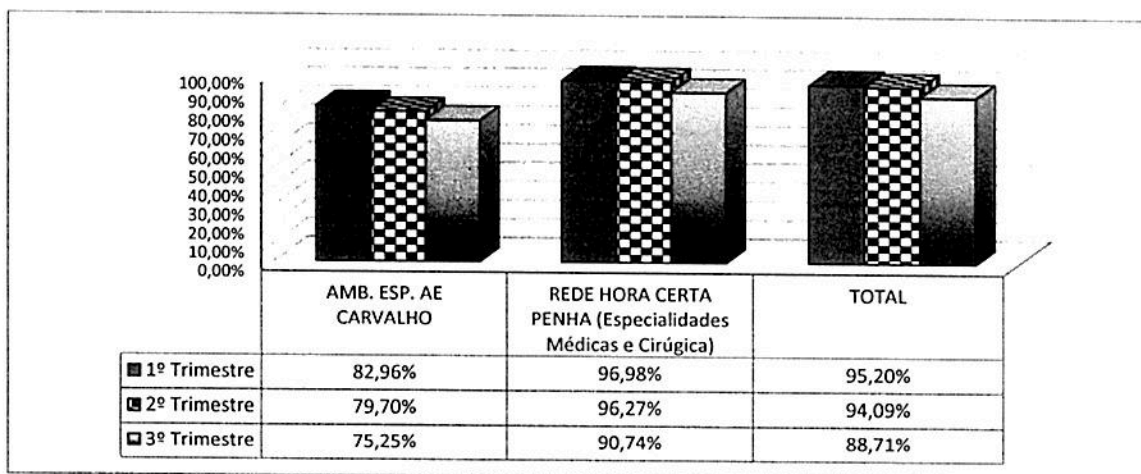


GRÁFICO 4 – COMPARATIVO DE PRODUÇÃO 1º, 2º E 3º TRIMESTRES

b) Desconto de Equipe Mínima:

No trimestre mais de oito profissionais deixaram de ser contratados. Em relação ao período anterior, tal número representou um aumento de 14% , enquanto que no aspecto de horas não trabalhadas o acréscimo foi de 25% (ver Quadro 9 ao fim da seção).

AMBULATÓRIO ESPECIALIDADES - HOSPITAL DIA HORA CERTA / UNIDADES	PROFISSIONAIS		3º Trimestre		
	Descritivo	Carga Horária	Mês	Déficit	Total Horas Faltantes
UBS A.E. CARVALHO	NEUROLOGISTA	20	DEZ	1	20
			JAN	1	20
			FEV	1	20
	OFTALMOLOGISTA	20	DEZ	0,2	4
			JAN	0,2	4
			FEV	0,2	4
SUBTOTAL				3,6	72
HD HORA CERTA PENHA	ENDOCRINOLOGIA	20	DEZ	1	20
			JAN	1	20
	CARDIOLOGISTA	12	DEZ	0,38	4,56
			JAN	0,38	4,56
			FEV	1,3	15,6
	ORTOPEDISTA	12	DEZ	0,5	6
SUBTOTAL				4,56	70,72
TOTAL				8,16	142,72

c) Justificativas para produção com percentual abaixo do patamar mínimo previsto (85%) e Desconto Equipe Mínima:

Como a produção da linha de serviço superou 85% da meta global, não há considerações a serem feitas pelo NTCSS.

REDE HORA CERTA	OCORRÊNCIAS APONTADAS PELA STS/CRS	MÊS	% PROD
CONS. CARDIOLOGIA	<ul style="list-style-type: none"> FÉRIAS – 50 HORAS (10 DIAS ÚTEIS) 1,3 VAGA EM ABERTO 	JAN	77,18%
		FEV	83,22%
CONS. ENDOCRINO	<ul style="list-style-type: none"> APOSENTADORIA DE UM SERVIDOR (20 HORAS) 	DEZ	58%
		FEV	53,01%

Handwritten signature and notes on the right side of the page.

REDE HORA CERTA	OCORRÊNCIAS APONTADAS PELA STS/CRS	MÊS	% PROD
CONS. GERIATRIA	<ul style="list-style-type: none"> FÉRIAS – 50 HORAS (10 DIAS ÚTEIS) 	DEZ	64%
CONS. INFETCO	<ul style="list-style-type: none"> LICENÇA MÉDICA – 24 HORAS 	FEV	80,21%
CONS. HOMEOPATIA	<ul style="list-style-type: none"> FOLGA – 10 HORAS (1 DIA ÚTIL) FALTA – 20 HORAS 	DEZ	67%
CONS. NEUROLOGIA	<ul style="list-style-type: none"> LICENÇA PRÊMIO (150 HORAS – 1 A 31/01) FÉRIAS – 66 HORAS (4 DIAS ÚTEIS) 	JAN	41,11%
CONS. REUMATOLOGIA	<ul style="list-style-type: none"> FÉRIAS – 3 DIAS ÚTEIS – 15,22 E 12/01/17. 	DEZ	59%
	<ul style="list-style-type: none"> FÉRIAS – 24 HORAS (2 DIAS ÚTEIS) – 02 E 12/01/17. 	JAN	54,39%
CONS. VASCULAR	<ul style="list-style-type: none"> FÉRIAS – 4 DIAS ÚTEIS – DE 20/12/16 A 03/01/17 	DEZ	82%

AMBULATÓRIO DE ESPECIALIDADES	OCORRÊNCIAS APONTADAS PELA STS/CRS	MÊS	% PROD
NEUROLOGIA	<ul style="list-style-type: none"> 1 VAGA EM ABERTO. LICENÇA – 18 HORAS. 	DEZ	49%
		JAN	52,64%
		FEV	34,13%
OFTALMO	<ul style="list-style-type: none"> 1 VAGA EM ABERTO – 4 HORAS. 	DEZ	78%
		JAN	82,21%
		FEV	75,48%

d) Conclusão:

A produção consolidada da linha de serviço no período superou o patamar mínimo de 85%, apesar da necessidade de revisão de algumas metas de produção.



TABELA 7 - PRODUÇÃO DO TRIMESTRE – REDE HORA CERTA

REDE HORA CERTA (PENHA) ESPECIALIDADES MÉDICAS	DEZEMBRO			JANEIRO			FEVEREIRO			TOTAL DO TRIMESTRE		
	META	PROD.	%	META	PROD.	%	META	PROD.	%	META	PROD.	%
			AJUST.			AJUST.			AJUST.			AJUST.
Nº CONSULTA CARDIOLOGIA	894	979	109,51%	894	690	77,18%	690	744	83,22%	744	83,22%	86,80%
TOTAL	894	979	109,51%	894	690	77,18%	690	744	83,22%	744	83,22%	86,80%
Nº CONSULTA CIRURGIA GERAL	458	429	93,67%	429	458	100,00%	415	437	95,41%	437	95,41%	93,23%
TOTAL	458	429	93,67%	429	458	100,00%	415	437	95,41%	437	95,41%	93,23%
Nº CONSULTA CIRURGIA PEDIÁTRICO	52	58	111,54%	52	52	100,00%	52	44	84,62%	44	84,62%	94,87%
TOTAL	52	58	111,54%	52	52	100,00%	52	44	84,62%	44	84,62%	94,87%
Nº CONSULTA CIRURGIA PLÁSTICA	50	44	88,00%	44	50	100,00%	50	39	78,00%	39	78,00%	88,67%
TOTAL	50	44	88,00%	44	50	100,00%	50	39	78,00%	39	78,00%	88,67%
Nº CONSULTA DERMATO	1.061	1.057	99,62%	1.057	1.061	100,00%	1.035	938	88,41%	938	88,41%	95,19%
TOTAL	1.061	1.057	99,62%	1.057	1.061	100,00%	1.035	938	88,41%	938	88,41%	95,19%
Nº CONSULTA ENDOCRINOLOGISTA	432	251	58,10%	251	432	100,00%	265	229	86,38%	229	86,38%	64,58%
TOTAL	432	251	58,10%	251	432	100,00%	265	229	86,38%	229	86,38%	64,58%
Nº CONSULTA GASTRO	354	485	137,01%	354	354	100,00%	354	336	94,92%	336	94,92%	98,31%
TOTAL	354	485	137,01%	354	354	100,00%	354	336	94,92%	336	94,92%	98,31%
Nº CONSULTA GERIATRA	152	97	63,82%	97	152	100,00%	140	152	107,14%	152	107,14%	103,35%
TOTAL	152	97	63,82%	97	152	100,00%	140	152	107,14%	152	107,14%	103,35%
Nº CONSULTA GINECOLOGISTA/PNAR	229	307	134,06%	229	229	100,00%	229	270	117,90%	270	117,90%	118,34%
TOTAL	229	307	134,06%	229	229	100,00%	229	270	117,90%	270	117,90%	118,34%
Nº CONSULTA HOMEOPATA	139	93	66,91%	93	139	100,00%	100	128	92,09%	128	92,09%	84,96%
TOTAL	139	93	66,91%	93	139	100,00%	100	128	92,09%	128	92,09%	84,96%
Nº CONSULTA INFECTOLOGISTA	485	516	106,39%	485	485	100,00%	473	389	80,21%	389	80,21%	80,21%
TOTAL	485	516	106,39%	485	485	100,00%	473	389	80,21%	389	80,21%	80,21%
Nº CONSULTA GO/MASTOLOGISTA	302	286	94,70%	286	302	100,00%	203	302	148,77%	302	148,77%	100,00%
TOTAL	302	286	94,70%	286	302	100,00%	203	302	148,77%	302	148,77%	100,00%
Nº CONSULTA NEUROLOGISTA	759	686	90,38%	686	759	100,00%	312	752	99,08%	752	99,08%	99,08%
TOTAL	759	686	90,38%	686	759	100,00%	312	752	99,08%	752	99,08%	99,08%
Nº CONSULTA OFTALMOLOGISTA	344	500	145,35%	344	344	100,00%	344	433	125,87%	433	125,87%	100,00%
TOTAL	344	500	145,35%	344	344	100,00%	344	433	125,87%	433	125,87%	100,00%
Nº CONSULTA ORTOPEDESTA	822	818	99,51%	818	822	100,00%	822	827	100,61%	827	100,61%	99,84%
TOTAL	822	818	99,51%	818	822	100,00%	822	827	100,61%	827	100,61%	99,84%
Nº CONSULTA OTORRINO	318	427	134,28%	318	318	100,00%	318	327	102,83%	327	102,83%	102,83%
TOTAL	318	427	134,28%	318	318	100,00%	318	327	102,83%	327	102,83%	102,83%
Nº CONSULTA PNEUMO	229	288	125,76%	229	229	100,00%	220	183	83,18%	183	83,18%	80,86%
TOTAL	229	288	125,76%	229	229	100,00%	220	183	83,18%	183	83,18%	80,86%
Nº CONSULTA PROCTOLOGISTA	83	91	109,64%	83	83	100,00%	83	104	125,30%	104	125,30%	100,00%
TOTAL	83	91	109,64%	83	83	100,00%	83	104	125,30%	104	125,30%	100,00%
Nº CONSULTA REUMATOLOGISTA	114	67	58,77%	67	114	100,00%	62	114	109,65%	114	109,65%	100,00%
TOTAL	114	67	58,77%	67	114	100,00%	62	114	109,65%	114	109,65%	100,00%
Nº CONSULTA UROLOGISTA	296	414	139,86%	296	296	100,00%	296	314	106,08%	314	106,08%	106,08%
TOTAL	296	414	139,86%	296	296	100,00%	296	314	106,08%	314	106,08%	106,08%
Nº CONSULTA VASCULAR	312	257	82,37%	257	312	100,00%	312	339	108,65%	339	108,65%	108,65%
TOTAL	312	257	82,37%	257	312	100,00%	312	339	108,65%	339	108,65%	108,65%
TOTAL GERAL	7.885	8.150	103,36%	7.369	7.885	105,11%	6.775	7.494	110,61%	7.191	91,20%	91,20%



TABELA 8 - PRODUÇÃO DO TRIMESTRE – REDE HORA CERTA – ESPECIALIDADE CIRÚRGICA

REDE HORA CERTA (PENHA) ESPECIALIDADE CIRÚRGICA	DEZEMBRO			JANEIRO			FEVEREIRO			TOTAL DO TRIMESTRE		
	META	PROD.	%	META	PROD.	%	META	PROD.	%	META	PROD.	%
Nº TOTAL CIRURGIA (EXCETO ANESTESISTA) - HORA CERTA	106	105	99,06%	106	115	108,49%	106	97	91,51%	318	317	99,69%
TOTAL	395	482	122,03%	395	479	121,27%	395	395	100,00%	1.185	1.185	100,00%
TOTAL PROCEDIMENTO MÉDICO - HORA CERTA	501	587	117,17%	501	594	118,56%	501	492	98,20%	1.503	1.502	99,93%
TOTAL-GERAL												

TABELA 9 – PRODUÇÃO DO TRIMESTRE – AMBULATÓRIO DE ESPECIALIDADES

AMBULATÓRIO ESPECIALIDADES (UBS ANTÔNIO ESTEVÃO DE CARVALHO)	DEZEMBRO			JANEIRO			FEVEREIRO			TOTAL DO TRIMESTRE		
	META	PROD.	%	META	PROD.	%	META	PROD.	%	META	PROD.	%
Nº CONSULTA CARDIOLOGIA	249	275	110,44%	249	213	85,54%	249	217	87,15%	747	679	90,90%
TOTAL	416	203	48,80%	416	219	52,64%	416	142	34,13%	1.248	564	45,19%
Nº CONSULTA NEUROLOGIA	208	163	78,37%	208	171	82,21%	208	157	75,48%	624	491	78,69%
TOTAL	416	454	109,13%	416	387	93,03%	416	373	89,66%	1.248	1.176	94,23%
Nº CONSULTA OTORRINOLARINGOLOGIA	1.289	1.095	84,95%	1.031	990	76,80%	1.289	889	68,97%	3.867	2.910	75,25%
TOTAL-GERAL												

Handwritten signature and initials

QUADRO 9 – DESCONTO DE EQUIPE MÍNIMA – COMPARATIVO COM TRIMESTRES ANTERIORES

AMBULATÓRIO ESPECIALIDADES - HOSPITAL DIA HORA CERTA / UNIDADES	PROFISSIONAIS			1º Trimestre			2º Trimestre			3º Trimestre		
	Descritivo	Carga Horária	Mês	Déficit	Total Horas Faltantes	Mês	Déficit	Total Horas Faltantes	Mês	Déficit	Total Horas Faltantes	
UBS A.E. CARVALHO	NEUROLOGISTA	20	JUN	1	20	SET	1	20	DEZ	1	20	
			JUL	1	20	OUT	1	20	JAN	1	20	
			AGO	1	20	NOV	1	20	FEV	1	20	
	OFTALMOLOGISTA	20	JUN	0,2	4	SET	0,2	4	DEZ	0,2	4	
			JUL	0,2	4	OUT	0,2	4	JAN	0,2	4	
			AGO	0,2	4	NOV	0,2	4	FEV	0,2	4	
SUBTOTAL			3,60	72		3,6	72		3,6	72		
HD HORA CERTA PENHA	ENDOCRINOLOGIA	20										
	CARDIOLOGISTA	20	JUN	0,55	11							
			JUL	0,37	4,44	SET	0,33	3,96	DEZ	0,38	4,56	
			AGO	0,33	3,96	OUT	0,38	4,56	JAN	0,38	4,56	
	CIR. VASCULAR	12	AGO	0,83	9,96	NOV	0,38	4,56	FEV	1,3	15,6	
	GASTROENTEROLOGISTA	20										
	GERIATRA	12										
	GINECOLOGISTA - OBSTETRA	12										
	OFTALMOLOGISTA	12										
	NEUROLOGISTA	12										
	ORTOPEDISTA	12										
	OTORRINO	12										
	PNEUMOLOGISTA	12										
	UROLOGISTA	12										
SUBTOTAL			9,94	125,28		3,55	42,6		4,56	70,72		
TOTAL			13,54	197,28		7,15	114,6		8,16	142,72		

SECRETARIA MUNICIPAL DA SAÚDE

Núcleo Técnico de Contratação de Serviços de Saúde

AMBULATÓRIO ESPECIALIDADES - HOSPITAL DIA HORA CERTA	PROFISSIONAIS		1º Trimestre			2º Trimestre		
	Descritivo	Carga Horária	Mês	Déficit	Total Horas Faltantes	Mês	Déficit	Total Horas Faltantes
UBS A.E. CARVALHO	NEUROLOGISTA	20	JUNHO	1	20	SETEMBRO	1	20
			JULHO	1	20	OUTUBRO	1	20
			AGOSTO	1	20	NOVEMBRO	1	20
	OFTALMOLOGISTA	20	JUNHO	0,2	4	SETEMBRO	0,2	4
			JULHO	0,2	4	OUTUBRO	0,2	4
			AGOSTO	0,2	4	NOVEMBRO	0,2	4
SUBTOTAL			3,6	72		3,6	72	
HD HORA CERTA PENHA	CARDIOLOGISTA	20	JUNHO	0,55	11			
			JULHO	0,37	4,44	SETEMBRO	0,33	3,96
		12	AGOSTO	0,33	3,96	OUTUBRO	0,38	4,56
						NOVEMBRO	0,38	4,56
	CIR. VASCULAR	12	AGOSTO	0,83	9,96			0
	GASTROENTEROLOGISTA	20	JUNHO	0,2	4			0
	GERIATRA	12	JUNHO	1,08	12,96			0
	GINECOLOGISTA OBSTETRA	12	JUNHO	0,83	9,96			0
	OFTALMOLOGISTA	12	JUNHO	0,83	9,96			0
	NEUROLOGISTA	12	JUNHO	0,33	3,96			0
	ORTOPEDISTA	12	AGOSTO	3,5	42	SETEMBRO	0,5	6
						OUTUBRO	0,5	6
	OTORRINO	12	JUNHO	0,17	2,04			0
PNEUMOLOGISTA	12	JUNHO	0,75	9			0	
UROLOGISTA	12	AGOSTO	0,17	2,04	SETEMBRO	0,33	3,96	
					OUTUBRO	0,83	9,96	
					NOVEMBRO	0,3	3,6	
SUBTOTAL			9,94	125,28		3,55	42,6	
TOTAL			13,54	197,28		7,15	114,6	

[Handwritten signature]

Seção VII - SADT

a) Descritivo da Situação:

Com exceção do exame de colposcopia, todos os demais atingiram a meta prevista (Tabela 10).

b) Justificativas para produção com percentual abaixo do patamar mínimo previsto (85%) e Desconto Equipe Mínima:

ATIVIDADE	UNIDADE	MÊS	% PROD	OCORRÊNCIAS APONTADAS PELA STS	CONSIDERAÇÕES NTSCC
BERA/POTENCIAL EVOCADO	CER II PENHA	JAN	83,33%	<ul style="list-style-type: none"> ABSENTEÍSMO. 	NO TRIMESTRE O CONSOLIDADO DA PRODUÇÃO SUPEROU 85%.
COLPOSCOPIA	HOSP DIA DA REDE HORA CERTA PENHA	DEZ	64%	<ul style="list-style-type: none"> A PARTIR DO DIA 27/12 FOI NECESSÁRIO FAZER O CANCELAMENTO DAS AGENDAS, DEVIDO À FALTA DE MEDICAÇÃO (CLORETO FÉRRICO) QUE ESTÁ PREVISTO PARA CHEGAR EM 09/01/17, MEDIANTE ISSO, TIVEMOS UM TOTAL DE 44 VAGAS BLOQUEADAS E AS PACIENTES SEGUEM AGUARDANDO CONTATO PARA REMARCAÇÃO. 	MESMO CONSIDERANDO AS VAGAS BLOQUEADAS E DESCONTANDO O TOTAL DA META, O PERCENTUAL DA PRODUÇÃO NÃO ATINGE 85%. (128/156 = 82%)
		JAN	55,50%	<ul style="list-style-type: none"> AGENDAS CANCELADAS POR CINCO DIAS ÚTEIS (20 HORAS) POR FALTA DE MEDICAÇÃO (CLORETO FÉRRICO). 02 FALTAS ABONADAS (8 HORAS). OFERTA DE VAGAS: 40. VAGAS CANCELADAS: 70 	AS VAGAS CANCELADAS CORRESPONDEM A 35% DA META. DESCONTANDO NO TOTAL DA META ESSE PERCENTUAL, E VERIFICANDO O A REPRESENTATIVIDADE DA PRODUÇÃO (111/130), TEMOS 85,38%. NÃO HÁ PREVISÃO DE DESCONTO DE EQUIPE MÍNIMA PARA SADT.

c) Conclusão:

A princípio, afóra os dois exames apontados acima, todos os demais estão dentro dos parâmetros estabelecidos.

Mesmo zerando a meta e a produção do exame de colposcopia para o mês de janeiro, o resultado do recálculo só atinge 75% no trimestre, conforme demonstrado na tabela abaixo.

SADT	DEZEMBRO			JANEIRO			FEVEREIRO			TOTAL DO TRIMESTRE		
	META	AJUST.	%	META	AJUST.	%	META	AJUST.	%	META	PROD. AJUST.	%
Nº COLPOSCOPIA												
HOSP DIA DA REDE HORA CERTA PENHA - DR MAURICE PATE	200	128	64,00%	0	0		200	172	86,00%	400	300	75,00%

Neste sentido, não havendo reparos a serem feitos em CTA, caberá desconto do exame de colposcopia referente ao mês de dezembro.



**PREFEITURA DE
SÃO PAULO
SAÚDE**

SECRETARIA MUNICIPAL DA SAÚDE
Núcleo Técnico de Contratação de Serviços de Saúde

TABELA 10 - PRODUÇÃO NO TRIMESTRE - SADT

SADT	DEZEMBRO			JANEIRO			FEVEREIRO			TOTAL DO TRIMESTRE		
	META	PROD.	%	META	PROD.	%	META	PROD.	%	META	PROD.	%
			AIUST.			AIUST.			AIUST.			AIUST.
Nº ULTRASSONOGRAFIA GERAL												
AMA/UBS INTEGRADA VILA SILVIA	700	700	100,00%	700	680	97,14%	680	684	97,71%	700	684	97,71%
TOTAL	700	700	100,00%	700	680	97,14%	680	684	97,71%	700	684	97,71%
Nº ECOCARDIOGRAFIA COM E SEM DOPPLER												
HOSP DIA DA REDE HORA CERTA PENHA - DR MAURICE PATE	370	377	101,89%	370	344	92,97%	344	358	96,76%	370	358	96,76%
TOTAL	370	377	101,89%	370	344	92,97%	344	358	96,76%	370	358	96,76%
Nº TESTE ERGONOMÉTRICO												
HOSP DIA DA REDE HORA CERTA PENHA - DR MAURICE PATE	200	196	98,00%	196	202	101,00%	200	199	99,50%	200	199	99,50%
TOTAL	200	196	98,00%	196	202	101,00%	200	199	99,50%	200	199	99,50%
Nº HOLTER												
HOSP DIA DA REDE HORA CERTA PENHA - DR MAURICE PATE	96	96	100,00%	96	96	100,00%	96	96	100,00%	96	96	100,00%
TOTAL	96	96	100,00%	96	96	100,00%	96	96	100,00%	96	96	100,00%
Nº ESPIROMETRIA												
HOSP DIA DA REDE HORA CERTA PENHA - DR MAURICE PATE	120	110	91,67%	110	110	100,00%	110	120	109,09%	120	120	100,00%
TOTAL	120	110	91,67%	110	110	100,00%	110	120	109,09%	120	120	100,00%
Nº COLPOSCOPIA												
HOSP DIA DA REDE HORA CERTA PENHA - DR MAURICE PATE	200	128	64,00%	128	200	156,25%	111	172	155,00%	200	172	86,00%
TOTAL	200	128	64,00%	128	200	156,25%	111	172	155,00%	200	172	86,00%
Nº M.A.P.A												
HOSP DIA DA REDE HORA CERTA PENHA - DR MAURICE PATE	20	20	100,00%	20	20	100,00%	20	20	100,00%	20	20	100,00%
TOTAL	20	20	100,00%	20	20	100,00%	20	20	100,00%	20	20	100,00%
Nº ELETROENCEFALOGRAFIA												
HOSP DIA DA REDE HORA CERTA PENHA - DR MAURICE PATE	80	91	113,75%	80	80	100,00%	80	84	105,00%	80	84	105,00%
TOTAL	80	91	113,75%	80	80	100,00%	80	84	105,00%	80	84	105,00%
Nº ULTRASSONOGRAFIA GERAL												
HOSP DIA DA REDE HORA CERTA PENHA - DR MAURICE PATE	2.390	2.401	100,46%	2.390	2.258	94,48%	2.258	2.123	88,83%	2.390	2.123	88,83%
UBS ANTONIO ESTEVÃO DE CARVALHO	900	811	90,11%	811	900	111,00%	823	840	93,33%	900	840	93,33%
TOTAL	3.290	3.212	97,63%	3.201	3.081	96,25%	3.081	2.963	90,06%	3.290	2.963	90,06%
Nº ULTRASSONOGRAFIA COM DOPPLER (DOPPLER VASCULAR)												
HOSP DIA DA REDE HORA CERTA PENHA - DR MAURICE PATE	130	146	112,31%	130	128	98,46%	128	126	98,44%	130	126	96,92%
TOTAL	130	146	112,31%	130	128	98,46%	128	126	98,44%	130	126	96,92%
Nº MAMMOGRAFIA												
HOSP DIA DA REDE HORA CERTA PENHA - DR MAURICE PATE	1.475	1.481	100,41%	1.475	1.410	95,59%	1.410	1.475	104,25%	1.475	1.475	100,00%
TOTAL	1.475	1.481	100,41%	1.475	1.410	95,59%	1.410	1.475	104,25%	1.475	1.475	100,00%
Nº AUDIOMETRIA												
UBS ANTONIO ESTEVÃO DE CARVALHO	60	59	98,33%	59	55	93,33%	55	57	103,70%	60	57	95,00%
TOTAL	60	59	98,33%	59	55	93,33%	55	57	103,70%	60	57	95,00%
Nº DENSITOMETRIA												
HOSP DIA DA REDE HORA CERTA PENHA - DR MAURICE PATE	250	250	100,00%	250	240	96,00%	240	238	95,20%	250	238	95,20%
TOTAL	250	250	100,00%	250	240	96,00%	240	238	95,20%	250	238	95,20%
Nº ULTRASSONOGRAFIA OBSTÉTRICO COM DOPPLER												
HOSP DIA DA REDE HORA CERTA PENHA - DR MAURICE PATE	64	66	103,13%	64	65	101,56%	64	64	100,00%	64	65	101,56%
TOTAL	64	66	103,13%	64	65	101,56%	64	64	100,00%	64	65	101,56%



SADT	DEZEMBRO				JANEIRO				FEVEREIRO				TOTAL DO TRIMESTRE		
	META	PROD.	%	AJUST.	META	PROD.	%	AJUST.	META	PROD.	%	AJUST.	META	PROD. AJUST.	%
Nº ULTRASSONOGRAFIA TIREÓIDE COM DOPPLER	20	29	145,00%	20	23	115,00%	20	125,00%	20	25	125,00%	20	60	60	100,00%
HOSP DIA DA REDE HORA CERTA PENHA - DR MAURICE PATE	20	29	145,00%	20	23	115,00%	20	125,00%	20	25	125,00%	20	60	60	100,00%
TOTAL															
Nº BIOPSIA DE PRÓSTATA / TIREÓIDE	24	22	91,67%	22	24	100,00%	24	100,00%	24	20	83,33%	20	72	66	91,67%
HOSP DIA DA REDE HORA CERTA PENHA - DR MAURICE PATE	24	22	91,67%	22	24	100,00%	24	100,00%	24	20	83,33%	20	72	66	91,67%
TOTAL															
Nº COLONO/ENDO/RETOSIGMOIDOSCOPIA	296	303	102,36%	296	296	99,66%	295	99,66%	296	296	99,66%	290	888	881	99,21%
HOSP DIA DA REDE HORA CERTA PENHA - DR MAURICE PATE	296	303	102,36%	296	296	99,66%	295	99,66%	296	296	99,66%	290	888	881	99,21%
TOTAL															
Nº AUDIOMETRIA	80	236	295,00%	80	80	100,00%	80	100,00%	80	80	100,00%	80	240	240	100,00%
CER II PENHA	80	236	295,00%	80	80	100,00%	80	100,00%	80	80	100,00%	80	240	240	100,00%
TOTAL															
Nº BERA/POTENCIAL EVOCADO	30	45	150,00%	30	30	100,00%	25	83,33%	30	30	100,00%	30	90	85	94,44%
CER II PENHA	30	45	150,00%	30	30	100,00%	25	83,33%	30	30	100,00%	30	90	85	94,44%
TOTAL															
Nº EMISSÕES OTORACUSTICA	12	24	200,00%	12	12	100,00%	12	100,00%	12	12	100,00%	12	36	36	100,00%
CER II PENHA	12	24	200,00%	12	12	100,00%	12	100,00%	12	12	100,00%	12	36	36	100,00%
TOTAL															

Handwritten signatures and initials:
 - Top right: A signature that appears to be "L. F. Costa".
 - Middle right: A signature that appears to be "L. F. Costa".
 - Bottom right: A signature that appears to be "L. F. Costa".

Seção VIII - Rede de Atenção Psicossocial (RAPS)

a) Descritivo da Situação:

Com base no quantitativo de meta e produção informadas no WEBSAASS, a RAPS, compreendendo os serviços CAPS II Adulto, CAPS II Álcool e Drogas, UAA Masculina e SRT teve produção de 100% da meta estipulada, conforme demonstrado no Quadro abaixo; detalhamento por unidade pode ser encontrado na Tabela 11, Tabela 12 e Tabela 13.

	META CONSOLIDADA DO TRIMESTRE	PRODUÇÃO AJUSTADA DO TRIMESTRE	%
CAPS	1.695	1.695	100,00%
UAA/SRT	60	60	100,00%
TOTAL GERAL	1.755	1.755	100,00%

b) Desconto de Equipe Mínima:

Três profissionais deixaram de ser contratados no período.

CAPS / UNIDADES	PROFISSIONAIS		3º Trimestre		
	Descritivo	Carga Horária	Mês	Déficit	Total Horas Faltantes
CAPS ADULTO VILA MATILDE	ASSISTENTE SOCIAL	30	DEZ	1	30
CAPS ÁLCOOL DE DROGAS PENHA	AUXILIAR ENFERMAGEM	30	JAN	1	30
			FEV	1	30
TOTAL				3	90

Em relação ao período anterior ocorreu leve aumento no quantitativo de profissionais e no total de horas faltantes (Quadro 10 ao fim da seção).

c) Conclusão:

Sob o ponto de vista do quantitativo da produção realizada, tem-se que atingimento da meta foi pleno no total da linha de serviço.



TABELA 11 - PRODUÇÃO DO TRIMESTRE – CAPS

CAPS	DEZEMBRO			JANEIRO			FEVEREIRO			TOTAL DO TRIMESTRE		
	META	PROD.	%	META	PROD.	%	META	PROD.	%	META	PROD.	%
Nº PACIENTE COM CADASTRO ATIVO CAPS (RASS)												
CAPS ADULTO II VILA MATILDE	220	425	193,18%	220	459	208,64%	220	440	200,00%	660	660	100,00%
CAPS ÁLCOOL E DROGAS II PENHA	190	311	163,68%	190	297	156,32%	190	315	165,79%	570	570	100,00%
CAPS INFANTIL II PENHA	155	293	189,03%	155	262	169,03%	155	291	187,74%	465	465	100,00%
TOTAL GERAL	565	1.029	182,12%	565	1.018	180,18%	565	1.046	185,13%	1.695	1.695	100,00%

TABELA 12 - PRODUÇÃO DO TRIMESTRE – UAA

UNIDADE DE ACOLOTIMENTO ADULTO MASCULINA - PENHA	DEZEMBRO			JANEIRO			FEVEREIRO			TOTAL DO TRIMESTRE		
	META (1)	PROD. (2)	%	META (1)	PROD. (2)	%	META (1)	PROD. (2)	%	META (1)	PROD. (2)	%
TAXA DE OCUPAÇÃO DE LEITOS												
TOTAL GERAL	12	12	100,0	12	13	108,3	12	13	108,3	36	36	100,00%

NOTA:

- (1) Quantidade de leitos previstos para ocupação.
(2) Total de acolhidos dia.

TABELA 13 - PRODUÇÃO DO TRIMESTRE - SRT

SRT PENHA MISTA	DEZEMBRO			JANEIRO			FEVEREIRO			TOTAL DO TRIMESTRE		
	META (1)	PROD. (2)	%	META (1)	PROD. (2)	%	META (1)	PROD. (2)	%	META (1)	PROD. (2)	%
% MORADORES SOBRE CAPACIDADE												
TOTAL GERAL	8	8	100,00%	8	8	100,00%	8	8	100,00%	24	24	100,00%

NOTA:

- (1) Quantidade de leitos previstos para ocupação.
(2) Nº de moradores.

[Handwritten signature]



QUADRO 10 – DESCONTO DE EQUIPE MÍNIMA – COMPARATIVO DOS TRIMESTRES

CAPS / UNIDADES	PROFISSIONAIS			1º Trimestre			2º Trimestre			3º Trimestre			
	Descritivo	Carga Horária	Mês	Déficit	Total Horas Faltantes	Mês	Déficit	Total Horas Faltantes	Mês	Déficit	Total Horas Faltantes		
CAPS INFANTIL	AUXILIAR TÉCNICO E ENFERMAGEM	30	AGO	1	30	SET	1	30					
			JUN	1	40								
			JUL	1	30								
CAPS ADULTO VILA MATILDE	ASSISTENTE SOCIAL	30	AGO	1	30								
			AGO	1	20								
			JUN	1	40								
CAPS ÁLCOOL DE DROGAS PENHA	AUXILIAR ENFERMAGEM	30	JUN	0,2	4	SET	0,2	4					
			JUL	0,2	4	OUT	0,2	0					
			AGO	0,2	4								
TOTAL	TERAPEUTA OCUPACIONAL	30	AGO	1	30								
						7,6	222		2,4	64		3	90

Xa p yag rcto

Seção IX - Rede Cuidados da Pessoa com Deficiência

a) Descritivo da Situação:

Esta linha de serviço compreende duas ações: uma do Núcleo Integrado de Reabilitação (NIR), desenvolvida na UBS Parque Arthur Alvim, e outra do Centro Especializado em Reabilitação (CER II Penha).

A produção consolidada da linha de serviço no trimestre resultou em **99,27%** da meta estabelecida, com todas as ações apresentando significativo crescimento em relação ao trimestre anterior.

	META	PROD. DO TRIMESTRE	%
NIR - UBS PQ. ARTHUR ALVIN	867	839	96,77%
CER II PENHA	2.976	2.976	100,00%
TOTAL	3.843	3.815	99,27%

b) Desconto de Equipe Mínima:

No trimestre foram registradas 0,34 ausências de profissionais, correspondendo ao mesmo quantitativo registrado no trimestre anterior (Quadro 11 ao fim da seção).

CER/ UNIDADES	PROFISSIONAIS		3º Trimestre		
	Descritivo	Carga Horária	Mês	Déficit	Total Horas Faltantes
CER II PENHA	OFTALMO.	20	DEZ	0,12	2,4
			JAN	0,12	2,4
			FEV	0,1	2
TOTAL				0,34	6,8

b) Justificativas para produção com percentual abaixo do patamar mínimo previsto (85%) e Desconto Equipe Mínima:

Não houve relato de ocorrências.

c) Conclusão:

A meta foi praticamente atingida nas duas atividades componentes da linha de serviço.



TABELA 14 - PRODUÇÃO TRIMESTRAL – NIR

NIR (UBS PARQUE ARTHUR ALVIM)	DEZEMBRO			JANEIRO			FEVEREIRO			TOTAL DO TRIMESTRE		
	META	PROD.	%	META	PROD.	%	META	PROD.	%	META	PROD.	%
Nº PACIENTE NOVO NIR	64	59	92,19%	64	50	78,13%	64	55	85,94%	192	164	85,42%
TOTAL	225	331	147,11%	225	245	108,89%	225	311	138,22%	675	675	100,00%
Nº PACIENTE EM TERAPIA - NIR	289	390	134,95%	289	295	102,08%	289	366	126,64%	867	839	96,77%
TOTAL GERAL												

TABELA 15 – PRODUÇÃO TRIMESTRAL – CER

CER II PENHA	DEZEMBRO			JANEIRO			FEVEREIRO			TOTAL DO TRIMESTRE		
	META	PROD.	%	META	PROD.	%	META	PROD.	%	META	PROD.	%
Nº PACIENTE NOVO - CER	92	131	142,39%	92	90	97,83%	92	113	122,83%	276	276	100,00%
TOTAL	900	1.102	122,44%	900	1.195	132,78%	900	992	110,22%	2.700	2.700	100,00%
Nº PACIENTE EM TERAPIA - CER	992	1.233	124,29%	992	1.285	129,54%	992	1.105	111,39%	2.976	2.976	100,00%
TOTAL GERAL												

Handwritten signature and initials



Quadro 11 – DESCONTO DE EQUIPE MÍNIMA – COMPARATIVO DOS TRIMESTRES – CER

CER/ UNIDADES	PROFISSIONAIS			1º Trimestre			2º Trimestre			3º Trimestre		
	Descritivo	Carga Horária	Mês	Déficit	Total Horas Faltantes	Mês	Déficit	Total Horas Faltantes	Mês	Déficit	Total Horas Faltantes	
CER II PENHA	ENFERMEIRO	40	JUN	1	40							
			AGO	0,1	2	SET	0,1	2	DEZ	0,12	2,4	
	OFTALMO.	20				OCT	0,12	2,4	JAN	0,12	2,4	
						NOV	0,12	2,4	FEV	0,1	2	
TOTAL				1,1	42		0,34	6,8		0,34	6,8	

Quadro 12 -- DESCONTO DE EQUIPE MÍNIMA – COMPARATIVO DOS TRIMESTRES – NIR

NIR	PROFISSIONAIS			1º Trimestre			2º Trimestre		
	Descritivo	Carga Horária	Mês	Déficit	Total Horas Faltantes	Mês	Déficit	Total Horas Faltantes	
ARTHUR ALVIM	FISIOTERAPEUTA	30	AGOSTO	1	30			0	
	TERAPEUTA OCUPACIONAL	30	AGOSTO	1	30	SETEMBRO	1	30	
	TOTAL			2	60		1	30	

3 - X eq. p. x os. neste /

2. Metas de Qualidade

Com base nos informes fornecidos pela Supervisão Técnica de Saúde da Coordenadoria Penha e nos registros de entrega dos relatórios mensais de prestação de contas, observa-se o não cumprimento do quesito "Qualidade da Informação" – relatório Q2.

Objetivo	Indicador	Evidência	Dez	Jan	Fev
SATISFAÇÃO DO USUÁRIO	ANÁLISE DAS RECLAMAÇÕES RECEBIDAS E PROVIDÊNCIAS RELACIONADAS	RELATÓRIO COMENTADO APRESENTADO (Q7).			20
EDUCAÇÃO CONTINUADA	EXECUÇÃO DO PLANO DE EDUCAÇÃO PERMANENTE APROVADO PELA CRS	RELATÓRIOS DE ATIVIDADES COM LISTA DE PRESENÇA E AVALIAÇÃO COM "A CONTEUDO" DA CRS OU AHM. (Q3)			
QUALIDADE DA INFORMAÇÃO	PREENCHIMENTO DE PRONTUÁRIOS, NOS SEGUINTE ASPECTOS: LEGIBILIDADE, ASSINATURAS, CID E EXAME FÍSICO	RELATÓRIO DA AVALIAÇÃO EMITIDO RESPECTIVAMENTE PELA CRS E/OU AHM E ENCAMINHADO PARA O NTCSS. (Q2)			
CONTROLE VACINAL DE CRIANÇAS MENORES DE 1 ANO	PROPORÇÃO DE CRIANÇAS COM ATÉ 12 MESES DE IDADE INSCRITAS NAS UNIDADES COM CALENDÁRIO VACINAL COMPLETO	RELATÓRIO DE VERIFICAÇÃO DAS FICHAS EMITIDO PELAS CRS. (Q4B)			60
PONTUALIDADE NA ENTREGA	PONTUALIDADE NA ENTREGA DE RELATÓRIOS MENSIS DE PRESTAÇÃO DE CONTAS ASSISTENCIAIS E FINANCEIRAS	PROTOCOLO DE RECEBIMENTO PREENCHIDO.	20	20	20
EFICÁCIA DO ATENDIMENTO DA REDE CEGONHA	PROPORÇÃO DE GESTANTES QUE REALIZARAM PROCEDIMENTOS BÁSICOS NO PRÉ-NATAL E PUERPÉRIO	RELATÓRIO EMITIDO PELOS RESPONSÁVEIS PELA REDE CEGONHA (Q5).		60	
EFICÁCIA DO ATENDIMENTO DA REDE CEGONHA	PROPORÇÃO DE GESTANTES QUE REALIZARAM 7 OU MAIS CONSULTAS DE PRÉ-NATAL	RELATÓRIO EMITIDO PELOS RESPONSÁVEIS PELA REDE CEGONHA (Q6).	40		
ATIVIDADE CONSELHO GESTOR	FUNCIONAMENTO DO CONSELHO GESTOR DAS UNIDADES	RELATÓRIO DE VERIFICAÇÃO E "A CONTEUDO" EMITIDO PELA CRS (Q8).		20	
Soma			60	100	100

3. Observações:

a) Avaliação do Preenchimento de Prontuários/Fichas de Atendimento – Q2

STS Penha informa o não cumprimento da meta, uma vez que o percentual de prontuários que atendem aos critérios estabelecidos foi de 86,33%, inferior aos 90% determinados.

Neste sentido a STS apresenta em quadro abaixo relatório sintético dos prontuários analisados e das inconformidades encontradas.

VERIFICAÇÃO DE PRONTUÁRIOS - DEZEMBRO DE 2016

139 PRONTUÁRIOS

	SATISFATÓRIO	%	INSATISFATÓRIO	%
IDENTIFICAÇÃO	138	99,30%	1	0,70%
LEGIBILIDADE	133	95,70%	6	4,30%
EXAME FÍSICO	126	90,60%	13	9,40%
HD OU CID	133	95,70%	6	4,30%

Satisfatórios - 120 prontuários - 86,3%

Insatisfatórios - 19 prontuários -13,7%

1 prontuário insatisfatório em legibilidade e CID - 0,70%

1 prontuário insatisfatório em exame físico e CID - 0,70%

2 prontuários insatisfatórios em legibilidade e exame físico - 1,4%

1 prontuário insatisfatório em legibilidade, exame físico e CID - 0,70%

b) Proporção de crianças com até 12 anos com calendário vacinal completo – Q 4b

STS informa o cumprimento da meta com o percentual de 0,19%.rma o cumprimento da meta com o percentual de 0,19%.

c) Proporção de gestante que realizaram procedimentos básicos de pré-natal e puerpério – Q5

STS registra o cumprimento da meta com percentual de 79,60%.

d) Proporção de gestantes que realizaram 7 ou mais consultas de pré-natal – Q6

STS informa o cumprimento da meta com o percentual de 77,61%

e) Análise das reclamações recebidas – Q7

STS atesta o cumprimento da meta.

f) Funcionamento do Conselho Gestor

Este quesito atingiu o percentual de 99%.

Handwritten signature and text:
P. de C. Costa
A. de C. Costa



4. DESCONTO DE EQUIPE MÍNIMA DE ATIVIDADES SEM METAS DE PRODUÇÃO

NASF / UNIDADES	PROFISSIONAIS		1º Trimestre			2º Trimestre			3º Trimestre		
	Descritivo	Carga Horária	Mês	Déficit	Total Horas Faltantes	Mês	Déficit	Total Horas Faltantes	Mês	Déficit	Total Horas Faltantes
UBS VILA GILHERMINA	EDUCADOR FÍSICO	40	JULHO	1	40	[Hatched]	[Hatched]	[Hatched]	JAN	1	40
			AGOSTO	1	40						
	FONAUDIÓLOGO	30	JULHO	1	30	[Hatched]	[Hatched]	[Hatched]	[Hatched]	[Hatched]	[Hatched]
UBS JARDIM SÃO NICOCLAU	PSICÓLOGO	40	JUNHO	1	40	[Hatched]	[Hatched]	[Hatched]	[Hatched]	[Hatched]	[Hatched]
			JULHO	1	40						
UBS JARDIM SÃO NICOCLAU	FISIOTERAPEUTA	20	[Hatched]	[Hatched]	[Hatched]	[Hatched]	[Hatched]	[Hatched]	[Hatched]	[Hatched]	[Hatched]
			JUNHO	1	20	OUTUBRO	1	20	DEZ	1	20
UBS JARDIM SÃO NICOCLAU	TERAPEUTA OCUPACIONAL	20	[Hatched]	[Hatched]	[Hatched]	[Hatched]	[Hatched]	[Hatched]	[Hatched]	[Hatched]	[Hatched]
			JUNHO	1	20	NOVEMBRO	1	20	DEZ	1	20
SUBTOTAL				5	150		1	20		1	40
SUBTOTAL											
TOTAL				8	250		3	80		2	40
							4	100		3	80

Handwritten signature and initials




SECRETARIA MUNICIPAL DA SAÚDE

Núcleo Técnico de Contratação de Serviços de Saúde

PLANTÕES / UNIDADE	PROFISSIONAL		1º TRIMESTRE			2º TRIMESTRE			3º TRIMESTRE			4º TRIMESTRE		
	DESCRITIVO	HORAS	MÊS	DÉFICIT DE HORAS	Nº PLANTÕES NÃO REALIZADOS	MÊS	DÉFICIT DE HORAS	Nº PLANTÕES NÃO REALIZADOS	MÊS	DÉFICIT DE HORAS	Nº PLANTÕES NÃO REALIZADOS	MÊS	DÉFICIT DE HORAS	Nº PLANTÕES NÃO REALIZADOS
AMA ENG. GOULART	MÉDICO PEDIATRA	24				OUTUBRO	24	1						
TOTAL							24	1					0	0

PLANTÕES / UNIDADE	PROFISSIONAL		1º TRIMESTRE			2º TRIMESTRE		
	DESCRITIVO	HORAS	MÊS	DÉFICIT DE HORAS	Nº PLANTÕES NÃO REALIZADOS	MÊS	DÉFICIT DE HORAS	Nº PLANTÕES NÃO REALIZADOS
AMA ENG. GOULART	MÉDICO PEDIATRA	24				OUTUBRO	24	1
TOTAL							24	1

Handwritten signature and initials



RELATÓRIO P I – RELATÓRIO MENSAL DE MEDIÇÃO DE PRODUÇÃO

DESTINATÁRIO: NTCSS

CONTRATADA: SERVIÇO SOCIAL DA CONSTRUÇÃO CIVIL – SECONCI – SP

Objeto: REDE ASSISTENCIAL DA SUPERVISAO TECNICA DE SAUDE PENHA

Nº do processo de origem: 2015-0.239.128-3

Nº termo contrato de gestão: R 020/2016 – SMS/NTCSS

Período de Medição: DEZEMBRO/2016

Segue o Relatório de Produção Mensal, apontando as seguintes produções
 ABAIXO de 85 %:

AMBULATÓRIO DE ESPECIALIDADES

Unidade/Serviço	Descritivo da meta	META	QTDE REALIZADA	% de alcance da meta	JUSTIFICATIVA - OCORRENCIA/ EVENTO SE HOVER
UBS ANTONIO ESTEVÃO DE CARVALHO	Nº CONSULTA NEUROLOGIA	416	203	49%	01 vaga em aberto ✓
UBS ANTONIO ESTEVÃO DE CARVALHO	Nº CONSULTA OFTALMOLOGIA	208	163	78%	04 horas em aberto ✓

APOIO DIAGNÓSTICO

Unidade/Serviço	Descritivo da meta	META	QTDE REALIZADA	% de alcance da meta	JUSTIFICATIVA - OCORRENCIA/ EVENTO SE HOVER
HOSP DIA DA REDE HORA CERTA PENHA - DR MAURICE PATE	Nº COLPOSCOPIA	200	128	64%	A partir do dia 27/12 foi necessário fazer o cancelamento das agendas, devido falta de medicação (cloreto férrico) que está previsto para chegar em 09/01/2017, mediante isso tivemos um total de 44 vagas bloqueadas e as pacientes seguem aguardando contato para remarcação.

ESF - ESTRATÉGIA SAÚDE DA FAMILIA

Unidade/Serviço	Descritivo da meta	META	QTDE REALIZADA	% de alcance da meta	JUSTIFICATIVA - OCORRENCIA/ EVENTO SE HOVER
AMA/UBS INTEGRADA CHÁCARA CRUZEIRO DO SUL	Nº CONSULTAS MÉDICAS ESF	1248	1057	85%	01 PROVAB ✓
UBS ANTONIO ESTEVÃO DE CARVALHO	Nº CONSULTAS ENFERMEIRO ESF	624	393	63%	20 dias úteis em férias e 07 dias úteis licença médica ✓
UBS ANTONIO ESTEVÃO	Nº CONSULTAS	1664	1363	82%	03 PMM ✓

DE CARVALHO	MÉDICAS ESF				
UBS JARDIM SÃO FRANCISCO	Nº ATENDIMENTOS INDIVIDUAIS ODONTO ESF	408	285	70%	01 vaga em aberto ✓
UBS JARDIM SÃO FRANCISCO	Nº CONSULTAS MÉDICAS ESF	1248	933	75%	02 PMM e 16 horas (02 dias úteis) de licença médica ✓
UBS JARDIM SÃO FRANCISCO	Nº PROCEDIMENTOS INDIVIDUAIS DA EQUIPE ODONTO ESF	1428	992	69%	01 vaga em aberto ✓
UBS JARDIM SÃO NICOLAU	Nº CONSULTAS MÉDICAS ESF	1248	499	40%	01 PMM (01 Licença maternidade -10/10/16 a 02/2017). Saída em 02/12 de 01 PMM (DR. Ícaro) ✓
UBS VILA GUILHERMINA - DR. AMERICO RASPA NETO	Nº CONSULTAS ENFERMEIRO ESF	468	392	84%	12 dias úteis em férias ✓

HORA CERTA

Unidade/Serviço	Descritivo da meta	META	QTDE REALIZADA	% de alcance da meta	JUSTIFICATIVA - OCORRENCIA/ EVENTO SE HOVER
HOSP DIA DA REDE HORA CERTA PENHA - DR MAURICE PATE	Nº CONSULTA ENDOCRINOLOGISTA	432	251	58%	aposentadoria de 01 servidor (20 horas) ✓
HOSP DIA DA REDE HORA CERTA PENHA - DR MAURICE PATE	Nº CONSULTA GERIATRA	152	97	64%	50 horas em férias (10 dias úteis) ✓
HOSP DIA DA REDE HORA CERTA PENHA - DR MAURICE PATE	Nº CONSULTA HOMEOPATA	139	93	67%	10 horas em folga (01 dia útil) abonada e 20 horas (falta) ✓
HOSP DIA DA REDE HORA CERTA PENHA - DR MAURICE PATE	Nº CONSULTA REUMATOLOGISTA	114	67	59%	03 dias úteis em férias ✓
HOSP DIA DA REDE HORA CERTA PENHA - DR MAURICE PATE	Nº CONSULTA VASCULAR	312	257	82%	04 dias úteis em férias ✓

UBS - UNIDADE BÁSICA DE SAÚDE

Unidade/Serviço	Descritivo da meta	META	QTDE REALIZADA	% de alcance da meta	JUSTIFICATIVA - OCORRENCIA/ EVENTO SE HOVER
AMA/UBS INTEGRADA JARDIM NORDESTE	Nº CONSULTA GO	526	369	70%	01 vaga em aberto ✓
AMA/UBS INTEGRADA JARDIM NORDESTE	Nº CONSULTA PEDIATRA	526	256	49%	01 servidora readaptada ✓
AMA/UBS INTEGRADA	Nº CONSULTA	526	412	78%	0,5 vaga em aberto ✓



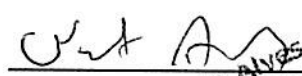
PADRE MANOEL DA NÓBREGA	PEDIATRA				
AMA/UBS INTEGRADA PADRE MANOEL DA NÓBREGA	Nº PROCEDIMENTO INDIVIDUAL CIR.DENTISTA	672	559	83%	
AMA/UBS INTEGRADA VILA SILVIA	Nº CONSULTA GO	789	640	81%	09 dias úteis em férias
AMA/UBS INTEGRADA VILA SILVIA	Nº CONSULTA PEDIATRA	526	293	56%	01 vaga em aberto
AMA/UBS INTEGRADA VILA SILVIA	Nº CONSULTA PSQUIATRA	125	91	73%	retorno de licença médica (22/12)
UBS CIDADE PATRIARCA	Nº ATENDIMENTO INDIVIDUAL CIR.DENTISTA	288	231	80%	20 dias (úteis) em férias
UBS CIDADE PATRIARCA	Nº CONSULTA CLÍNICA GERAL	789	521	66%	80 horas em férias (16 dias úteis)
UBS CIDADE PATRIARCA	Nº CONSULTA PEDIATRA	421	277	66%	51 horas em férias (06 dias úteis)
UBS CIDADE PATRIARCA	Nº CONSULTA PSQUIATRA	250	196	78%	80 horas em férias (16 dias úteis)
UBS CIDADE PATRIARCA	Nº PROCEDIMENTO INDIVIDUAL CIR.DENTISTA	1008	779	77%	20 dias (úteis) em férias
UBS ENGENHEIRO GOULART - DR. JOSÉ PIRES	Nº ATENDIMENTO INDIVIDUAL CIR.DENTISTA	192	106	55%	01 vaga em aberto (aposentadoria servidor)
UBS ENGENHEIRO GOULART - DR. JOSÉ PIRES	Nº CONSULTA GO	789	504	64%	01 vaga em aberto (aposentadoria servidor)
UBS ENGENHEIRO GOULART - DR. JOSÉ PIRES	Nº CONSULTA PSQUIATRA	250	107	43%	01 vaga em aberto
UBS ENGENHEIRO GOULART - DR. JOSÉ PIRES	Nº PROCEDIMENTO INDIVIDUAL CIR.DENTISTA	672	122	18%	01 vaga em aberto (aposentadoria servidor)01 vaga em aberto (aposentadoria servidor)
UBS ENGENHEIRO TRINDADE	Nº CONSULTA GO	526	445	85%	8 horas em aberto
UBS ENGENHEIRO TRINDADE	Nº CONSULTA PEDIATRA	789	379	48%	01 vaga em aberto
UBS VILA ARICANDUVA	Nº CONSULTA GO	263	214	81%	20 horas em férias (05 dias úteis)
UBS VILA ESPERANÇA - DR. CASSIO BITTENCOURT FILHO	Nº CONSULTA GO	263	129	49%	40 horas em férias (10 dias úteis)
UBS VILA ESPERANÇA -	Nº CONSULTA	125	106	85%	

DR. CASSIO BITTENCOURT FILHO	PSIQUIATRA				
UBS VILA GRANADA - DR ALFREDO FERREIRA PAULINO FILHO	Nº CONSULTA GO	526	339	64%	0,5 vaga em aberto e 06 horas em licença médica
UBS VILA MATILDE-DR.RUBENS DO VAL	Nº CONSULTA GO	526	305	58%	01 vaga em aberto

UBS MISTA

Unidade/Serviço	Descritivo da meta	META	QTDE REALIZADA	% de alcance da meta	JUSTIFICATIVA - OCORRENCIA/ EVENTO SE HOVER
UBS ANTONIO PIRES F VILLALOBO	Nº CONSULTA CLÍNICA GERAL	526	339	64%	
UBS ANTONIO PIRES F VILLALOBO	Nº CONSULTA ENFERMEIRO ESF	624	523	84%	16 dias úteis em férias
UBS ANTONIO PIRES F VILLALOBO	Nº CONSULTA GO	526	0	0%	02 vagas em aberto
UBS ANTONIO PIRES F VILLALOBO	Nº CONSULTA PEDIATRA	526	274	52%	30 horas em licença médica (06 dias úteis)
UBS INTEGRAL JARDIM MARINGÁ - VILA TALARICO	Nº ATENDIMENTO INDIVIDUAL ODONTO C.BÁSICA	173	94	54%	08 dias úteis em licença médica
UBS INTEGRAL JARDIM MARINGÁ - VILA TALARICO	Nº CONSULTA GO	333	200	60%	0,5 vaga em aberto (15 horas)
UBS INTEGRAL JARDIM MARINGÁ - VILA TALARICO	Nº CONSULTA MÉDICA ESF	832	567	68%	0,5 vaga em aberto (20 horas)
UBS INTEGRAL JARDIM MARINGÁ - VILA TALARICO	Nº PROCEDIMENTO INDIVIDUAL DA EQUIPE ODONTO C.BÁSICA	605	469	78%	08 dias úteis em licença médica

SP, 10 / 02 / 2017


DR. NILTON ALVES DE OLIVEIRA
SUPERVISOR
STS PENHA

Stamp:
Nilton Alves de Oliveira
CRM - 37295
Saúde Pública

SP, ____ / ____ / ____

José Roberto Abdalla
RF. 508.488/1
Coordenador
Coord. Reg. Saúde Sudeste
DR. JOSÉ ROBERTO ABDALLA
COORDENADORA
CRS SUDESTE

RELATÓRIO P I – RELATÓRIO MENSAL DE MEDIÇÃO DE PRODUÇÃO

DESTINATÁRIO: NTCSS

CONTRATADA: SERVIÇO SOCIAL DA CONSTRUÇÃO CIVIL – SECONCI – SP

Objeto: REDE ASSISTENCIAL DA SUPERVISAO TECNICA DE SAUDE PENHA

Nº do processo de origem: 2015-0.239.128-3

Nº termo contrato de gestão: R 020/2016 – SMS/NTCSS

Período de Medição: JANEIRO/2017

Segue o Relatório de Produção Mensal, apontando as seguintes produções

ABAIXO de 85 %:

AMBULATÓRIO DE ESPECIALIDADES					
Unidade/Serviço	Descritivo da meta	Meta Cont.	Qtde. Realiz.	% de alcance da meta	JUSTIFICATIVA - OCORRENCIA/ EVENTO SE HOVER
UBS ANTONIO ESTEVÃO DE CARVALHO	Nº CONSULTA NEUROLOGIA	416	219	52,64%	01 vaga em aberto
UBS ANTONIO ESTEVÃO DE CARVALHO	Nº CONSULTA OFTALMOLOGIA	208	171	82,21%	04 horas em aberto
APOIO DIAGNÓSTICO					
Unidade/Serviço	Descritivo da meta	Meta Cont.	Qtde. Realiz.	% de alcance da meta	JUSTIFICATIVA - OCORRENCIA/ EVENTO SE HOVER
CER II PENHA	Nº BERA/POTENCIAL EVOCADO	30	25	83,33%	absenteísmo
HOSP DIA DA REDE HORA CERTA PENHA - DR MAURICE PATE	Nº COLPOSCOPIA	200	111	55,50%	agendas canceladas por 05 dias úteis (20 horas) por falta de medicação (cloreto férrico), 02 faltas abonadas (8 horas)
ESF - ESTRATÉGIA SAÚDE DA FAMÍLIA					
AMA/UBS INTEGRADA CHÁCARA CRUZEIRO DO SUL	Nº CONSULTAS MÉDICAS ESF	1248	970	77,72%	01 PROVAB, 48 horas licença médica (06 dias úteis)
UBS ANTONIO ESTEVÃO DE CARVALHO	Nº CONSULTAS MÉDICAS ESF	1664	951	57,15%	03 PMM, 168 horas em férias (21 dias úteis)
UBS ANTONIO ESTEVÃO DE CARVALHO	Nº CONSULTAS ENFERMEIRO ESF	624	477	76,44%	01 profissional de férias 21 dias úteis (168 horas) e 01 profissional de férias 02 dias úteis (16 horas)
UBS JARDIM SÃO FRANCISCO	Nº CONSULTAS MÉDICAS ESF	1248	920	73,72%	02 PMM
UBS VILA GUILHERMINA - DR. AMERICO RASPA NETO	Nº CONSULTAS ENFERMEIRO ESF	468	380	81,20%	

HORA CERTA					
Unidade/Serviço	Descritivo da meta	Meta Cont.	Qtde. Realiz.	% de alcance da meta	JUSTIFICATIVA - OCORRENCIA/ EVENTO SE HOVER
HOSP DIA DA REDE HORA CERTA PENHA - DR MAURICE PATE	Nº CONSULTA CARDIOLOGIA	894	690	77,18%	50 horas em férias (10 dias úteis)
HOSP DIA DA REDE HORA CERTA PENHA - DR MAURICE PATE	Nº CONSULTA ENDOCRINOLOGIST A	432	265	61,34%	
HOSP DIA DA REDE HORA CERTA PENHA - DR MAURICE PATE	Nº CONSULTA HOMEOPATA	139	100	71,94%	
HOSP DIA DA REDE HORA CERTA PENHA - DR MAURICE PATE	Nº CONSULTA GO/MASTOLOGIST A	302	203	67,22%	
HOSP DIA DA REDE HORA CERTA PENHA - DR MAURICE PATE	Nº CONSULTA NEUROLOGISTA	759	312	41,11%	licença prêmio (150 horas -1 a 31/01) e férias (66 horas) 04 dias úteis.
HOSP DIA DA REDE HORA CERTA PENHA - DR MAURICE PATE	Nº CONSULTA REUMATOLOGISTA	114	62	54,39%	férias (24 horas) 02 dias úteis
NIR - NÚCLEO INTEGRADO DE REABILITAÇÃO					
Unidade/Serviço	Descritivo da meta	Meta Cont.	Qtde. Realiz.	% de alcance da meta	JUSTIFICATIVA - OCORRENCIA/ EVENTO SE HOVER
UBS PARQUE ARTHUR ALVIM	Nº PACIENTE NOVO NIR	64	50	78,13%	
UBS - UNIDADE BÁSICA DE SAÚDE					
Unidade/Serviço	Descritivo da meta	Meta Cont.	Qtde. Realiz.	% de alcance da meta	JUSTIFICATIVA - OCORRENCIA/ EVENTO SE HOVER
AMA/UBS INTEGRADA CANGAÍBA - DR. CARLOS GENTILE DE MELLO	Nº CONSULTA CLÍNICA GERAL	789	611	77,44%	64 horas em férias (08 dias úteis - 2 vínculos) e 12 horas em férias (03 dias úteis - 01 vínculo)
AMA/UBS INTEGRADA CANGAÍBA - DR. CARLOS GENTILE DE MELLO	Nº CONSULTA PEDIATRA	526	407	77,38%	45 horas em férias (09 dias úteis)
AMA/UBS INTEGRADA CANGAÍBA - DR. CARLOS GENTILE DE MELLO	Nº PROCEDIMENTO INDIVIDUAL CIR.DENTISTA	672	510	75,89%	60 horas em férias (15 dias úteis)
AMA/UBS INTEGRADA JARDIM NORDESTE	Nº CONSULTA GO	526	26	4,94%	01 vaga em aberto, 80 horas em férias (16 dias úteis)
AMA/UBS INTEGRADA JARDIM NORDESTE	Nº CONSULTA PEDIATRA	526	295	56,08%	01 profissional readaptado (não realiza consultas)
AMA/UBS INTEGRADA JARDIM NORDESTE	Nº ATENDIMENTO INDIVIDUAL CIR.DENTISTA	192	158	82,29%	84 horas em férias (21 dias úteis)



AMA/UBS INTEGRADA JARDIM NORDESTE	Nº PROCEDIMENTO INDIVIDUAL CIR.DENTISTA	672	445	66,22%	84 horas em férias (21 dias úteis) ✓
AMA/UBS INTEGRADA PADRE MANOEL DA NÓBREGA	Nº ATENDIMENTO INDIVIDUAL CIR.DENTISTA	192	163	84,90%	01 profissional foi transferido pela STS em dezembro/2016. ✓
AMA/UBS INTEGRADA PADRE MANOEL DA NÓBREGA	Nº PROCEDIMENTO INDIVIDUAL CIR.DENTISTA	672	470	69,94%	01 profissional foi transferido pela STS em dezembro/2016. ✓
AMA/UBS INTEGRADA VILA SILVIA	Nº CONSULTA PEDIATRA	526	272	51,71%	0,5 vaga em aberto, 25 horas em férias (25 dias úteis) ✓
AMA/UBS INTEGRADA VILA SILVIA	Nº ATENDIMENTO INDIVIDUAL CIR.DENTISTA	384	265	69,01%	40 horas em férias (10 dias úteis), movimentação de 01 vaga para outra Unidade conforme ofício (52/2016 STS Penha) ✓
AMA/UBS INTEGRADA VILA SILVIA	Nº PROCEDIMENTO INDIVIDUAL CIR.DENTISTA	1344	864	64,29%	40 horas em férias (10 dias úteis), movimentação de 01 vaga para outra Unidade conforme ofício (52/2016 STS Penha) ✓
UBS CIDADE PATRIARCA	Nº CONSULTA GO	526	281	53,42%	80 horas em férias (20 dias úteis), 04 horas em licença médica (01 dia útil) ✓
UBS CIDADE PATRIARCA	Nº CONSULTA PEDIATRA	421	272	64,61%	24 horas em férias (06 dias úteis) ✓
UBS CIDADE PATRIARCA	Nº ATENDIMENTO INDIVIDUAL CIR.DENTISTA	288	198	68,75%	17 dias úteis em férias (68 horas) ✓
UBS CIDADE PATRIARCA	Nº PROCEDIMENTO INDIVIDUAL CIR.DENTISTA	1008	610	60,52%	17 dias úteis em férias (68 horas) ✓
UBS ENGENHEIRO GOULART - DR. JOSÉ PIRES	Nº CONSULTA GO	789	366	46,39%	01 vaga em aberto, 64 horas em férias (16 dias úteis) ✓
UBS ENGENHEIRO GOULART - DR. JOSÉ PIRES	Nº CONSULTA PEDIATRA	526	271	51,52%	44 horas em férias (11 dias úteis), 40 horas licença médica (10 dias úteis) ✓
UBS ENGENHEIRO GOULART - DR. JOSÉ PIRES	Nº ATENDIMENTO INDIVIDUAL CIR.DENTISTA	192	110	57,29%	01 aposentadoria (servidor) ✓
UBS ENGENHEIRO GOULART - DR. JOSÉ PIRES	Nº PROCEDIMENTO INDIVIDUAL CIR.DENTISTA	672	293	43,60%	01 aposentadoria (servidor) ✓
UBS ENGENHEIRO TRINDADE	Nº CONSULTA GO	526	293	55,70%	08 horas em aberto, 52 horas em férias (13 dias úteis) ✓
UBS ENGENHEIRO TRINDADE	Nº CONSULTA PEDIATRA	789	615	77,95%	
UBS VILA ARICANDUVA	Nº CONSULTA GO	263	51	19,39%	71 horas em férias (14 dias úteis) ✓
UBS VILA ARICANDUVA	Nº ATENDIMENTO INDIVIDUAL CIR.DENTISTA	288	220	76,39%	84 horas em férias (21 dias úteis) ✓
UBS VILA ARICANDUVA	Nº PROCEDIMENTO INDIVIDUAL CIR.DENTISTA	1008	687	68,15%	84 horas em férias (21 dias úteis) ✓
UBS VILA ESPERANÇA - DR.	Nº CONSULTA CLÍNICA GERAL	789	604	76,55%	50 horas em férias (10 dias úteis) ✓

CASSIO BITTENCOURT FILHO					
UBS VILA ESPERANÇA - DR. CASSIO BITTENCOURT FILHO	Nº CONSULTA GO	263	0	0,00%	105 horas em férias (21 dias úteis)
UBS VILA ESPERANÇA - DR. CASSIO BITTENCOURT FILHO	Nº CONSULTA PEDIATRA	526	407	77,38%	16 horas em folga abonada (servidor - 02 vínculos)
UBS VILA ESPERANÇA - DR. CASSIO BITTENCOURT FILHO	Nº ATENDIMENTO INDIVIDUAL CIR.DENTISTA	192	80	41,67%	56 horas em férias (14 dias úteis)
UBS VILA ESPERANÇA - DR. CASSIO BITTENCOURT FILHO	Nº PROCEDIMENTO INDIVIDUAL CIR.DENTISTA	672	329	48,96%	56 horas em férias (14 dias úteis)
UBS VILA GRANADA - DR ALFREDO FERREIRA PAULINO FILHO	Nº CONSULTA CLÍNICA GERAL	789	397	50,32%	84 horas em férias (21 dias úteis) e 16 horas em férias (4 dias úteis)
UBS VILA GRANADA - DR ALFREDO FERREIRA PAULINO FILHO	Nº CONSULTA GO	526	433	82,32%	06 horas em aberto, 06 horas licença médica e 01 profissional iniciou em 12/01/2017)
UBS VILA GRANADA - DR ALFREDO FERREIRA PAULINO FILHO	Nº CONSULTA PEDIATRA	263	0	0,00%	84 horas em férias (21 dias úteis)
UBS VILA GRANADA - DR ALFREDO FERREIRA PAULINO FILHO	Nº ATENDIMENTO INDIVIDUAL CIR.DENTISTA	192	153	79,69%	84 horas em férias (21 dias úteis)
UBS VILA GRANADA - DR ALFREDO FERREIRA PAULINO FILHO	Nº PROCEDIMENTO INDIVIDUAL CIR.DENTISTA	672	330	49,11%	84 horas em férias (21 dias úteis)
UBS VILA MATILDE-DR.RUBEN S DO VAL	Nº CONSULTA CLÍNICA GERAL	789	532	67,43%	84 horas em férias (21 dias úteis)
UBS VILA MATILDE-DR.RUBEN S DO VAL	Nº CONSULTA GO	526	333	63,31%	01 vaga em aberto
UBS VILA MATILDE-DR.RUBEN S DO VAL	Nº CONSULTA PEDIATRA	263	158	60,08%	40 horas em férias (10 dias úteis)



UBS MISTA					
Unidade/Serviço	Descritivo da meta	Meta Cont.	Qtde. Realiz.	% de alcance da meta	JUSTIFICATIVA - OCORRENCIA/ EVENTO SE HOUVER
UBS ANTONIO PIRES F VILLALOBO	Nº CONSULTA MÉDICA ESF	1664	1353	81,31%	16 horas de licença médica (02 dias úteis)
UBS ANTONIO PIRES F VILLALOBO	Nº CONSULTA ENFERMEIRO ESF	624	486	77,88%	24 horas em licença médica (03 dias úteis), 80 horas em férias de um profissional (10 dias úteis) e 88 horas em férias de outro profissional (11 dias úteis)
UBS ANTONIO PIRES F VILLALOBO	Nº CONSULTA CLÍNICA GERAL	526	288	54,75%	48 horas em férias (12 dias úteis)

SP, 10/03/11

DR. NILTON ALVES DE OLIVEIRA
SUPERVISOR
STS PENHA

SP, ___/___/___

José Roberto Abdalla
RF. 508.488.1
Coordenador
Coord. Reg. Saúde Sudeste

DR. JOSÉ ROBERTO ABDALLA
COORDENADORA
CRS SUDESTE

RELATÓRIO P I – RELATÓRIO MENSAL DE MEDIÇÃO DE PRODUÇÃO

DESTINATÁRIO: NTCSS

CONTRATADA: SERVIÇO SOCIAL DA CONSTRUÇÃO CIVIL – SECONCI – SP

Objeto: REDE ASSISTENCIAL DA SUPERVISAO TECNICA DE SAUDE PENHA

Nº do processo de origem: 2015-0.239.128-3

Nº termo contrato de gestão: R 020/2016 – SMS/NTCSS

Período de Medição: FEVEREIRO/2017

Segue o Relatório de Produção Mensal, apontando as seguintes produções
ABAIXO de 85 %:

AMBULATÓRIO DE ESPECIALIDADES					
Unidade/Serviço	Descritivo da meta	Meta Cont.	Qtde. Realiz.	% de alcance da meta	JUSTIFICATIVA - OCORRENCIA/ EVENTO SE HOVER
UBS ANTONIO ESTEVÃO DE CARVALHO	Nº CONSULTA NEUROLOGIA	416	142	34,13%	01 vaga em aberto, 18h licença médica
UBS ANTONIO ESTEVÃO DE CARVALHO	Nº CONSULTA OFTALMOLOGIA	208	157	75,48%	0,2 vaga em aberto
APOIO DIAGNÓSTICO					
Unidade/Serviço	Descritivo da meta	Meta Cont.	Qtde. Realiz.	% de alcance da meta	JUSTIFICATIVA - OCORRENCIA/ EVENTO SE HOVER
HOSP DIA DA REDE HORA CERTA PENHA - DR MAURICE PATE	Nº BIOPSIA DE PRÓSTATA / TIREÓIDE	24	20	83,33%	
ESF - ESTRATÉGIA SAÚDE DA FAMÍLIA					
Unidade/Serviço	Descritivo da meta	Meta Cont.	Qtde. Realiz.	% de alcance da meta	JUSTIFICATIVA - OCORRENCIA/ EVENTO SE HOVER
AMA/UBS INTEGRADA CHÁCARA CRUZEIRO DO SUL	Nº CONSULTA MÉDICA ESF	1248	986	79,01%	01 PROVAB, 11 horas de licença médica
AMA/UBS INTEGRADA CHÁCARA CRUZEIRO DO SUL	Nº CONSULTAS ENFERMEIRO ESF	468	215	45,94%	144 horas em férias, 10 dias úteis em licença médica (80 horas)
ESF - ESTRATÉGIA SAÚDE DA FAMÍLIA					
Unidade/Serviço	Descritivo da meta	Meta Cont.	Qtde. Realiz.	% de alcance da meta	JUSTIFICATIVA - OCORRENCIA/ EVENTO SE HOVER
UBS ANTONIO ESTEVÃO DE CARVALHO	Nº CONSULTA MÉDICA ESF	1664	1113	66,89%	03 PMM (início de 01 profissional em 06/02), 08 horas de licença médica
UBS JARDIM SÃO FRANCISCO	Nº CONSULTA MÉDICA ESF	1248	753	60,34%	02 PMM, 08 horas de licença médica
UBS JARDIM SÃO FRANCISCO	Nº ATENDIMENTOS INDIVIDUAIS ODONTO ESF	408	305	74,75%	124 horas em férias (15 dias úteis) - 02 Profissionais (04h e 120h)
UBS JARDIM SÃO FRANCISCO	Nº PROCEDIMENTOS INDIVIDUAIS DA EQUIPE ODONTO ESF	1428	742	51,96%	

UBS JARDIM SÃO NICOLAU	Nº CONSULTA MÉDICA ESF	1248	789	63,22%	01 PMM (início de 01 profissional em 06/02)
UBS JARDIM SÃO NICOLAU	Nº CONSULTAS ENFERMEIRO ESF	468	348	74,36%	80 horas em férias (10 dias úteis)
HORA CERTA					
Unidade/Serviço	Descritivo da meta	Meta Cont.	Qtde. Realiz.	% de alcance da meta	JUSTIFICATIVA - OCORRENCIA/ EVENTO SE HOUVER
HOSP DIA DA REDE HORA CERTA PENHA - DR MAURICE PATE	Nº CONSULTA CARDIOLOGIA	894	744	83,22%	1,3 vaga em aberto
HOSP DIA DA REDE HORA CERTA PENHA - DR MAURICE PATE	Nº CONSULTA CIRURGIA PEDIÁTRICO	52	44	84,62%	
HOSP DIA DA REDE HORA CERTA PENHA - DR MAURICE PATE	Nº CONSULTA CIRURGIA PLÁSTICA	50	39	78,00%	
HOSP DIA DA REDE HORA CERTA PENHA - DR MAURICE PATE	Nº CONSULTA ENDOCRINOLOGISTA	432	229	53,01%	01 vaga em aberto (aposentadoria de servidor)
HOSP DIA DA REDE HORA CERTA PENHA - DR MAURICE PATE	Nº CONSULTA INFECTOLOGISTA	485	389	80,21%	24 horas em licença médica
HOSP DIA DA REDE HORA CERTA PENHA - DR MAURICE PATE	Nº CONSULTA PNEUMO	229	183	79,91%	24 horas em férias
UBS - UNIDADE BÁSICA DE SAÚDE					
Unidade/Serviço	Descritivo da meta	Meta Cont.	Qtde. Realiz.	% de alcance da meta	JUSTIFICATIVA - OCORRENCIA/ EVENTO SE HOUVER
AMA/UBS INTEGRADA CANGAÍBA - DR. CARLOS GENTILE DE MELLO	Nº PROCEDIMENTO INDIVIDUAL CIR.DENTISTA	672	447	66,52%	36 horas em férias (09 dias úteis)
AMA/UBS INTEGRADA JARDIM NORDESTE	Nº CONSULTA CLÍNICA GERAL	526	275	52,28%	72 horas em férias
AMA/UBS INTEGRADA JARDIM NORDESTE	Nº CONSULTA GO	526	323	61,41%	01 vaga em aberto
AMA/UBS INTEGRADA JARDIM NORDESTE	Nº CONSULTA PEDIATRA	526	311	59,13%	01 profissional servidor readaptado (não realiza consultas)
AMA/UBS INTEGRADA PADRE MANOEL DA NÓBREGA	Nº CONSULTA GO	526	249	47,34%	02 profissionais em férias (32 horas cada)
AMA/UBS INTEGRADA PADRE MANOEL DA NÓBREGA	Nº CONSULTA PEDIATRA	526	418	79,47%	0,5 vaga em aberto
AMA/UBS INTEGRADA PADRE MANOEL DA NÓBREGA	Nº ATENDIMENTO INDIVIDUAL CIR.DENTISTA	192	115	59,90%	01 profissional remanejado em 12/12/2016 (conforme solicitação da STS Penha – Memo 085/2017)
AMA/UBS INTEGRADA PADRE MANOEL DA NÓBREGA	Nº PROCEDIMENTO INDIVIDUAL CIR.DENTISTA	672	352	52,38%	
AMA/UBS INTEGRADA VILA SILVIA	Nº CONSULTA GO	789	643	81,50%	05 horas de licença médica
AMA/UBS INTEGRADA VILA SILVIA	Nº CONSULTA PEDIATRA	526	409	77,76%	0,5 vaga em aberto (desligamento em 20/03)
AMA/UBS INTEGRADA	Nº CONSULTA	125	92	73,60%	08 horas de licença médica

VILA SILVIA	PSIQUIATRA				
AMA/UBS INTEGRADA VILA SILVIA	Nº ATENDIMENTO INDIVIDUAL CIR.DENTISTA	384	288	75,00%	01 vaga remanejada para a UBS J. Pires (ofício -052/2016 STS/PE). Desde 01/2017 ✓
AMA/UBS INTEGRADA VILA SILVIA	Nº PROCEDIMENTO INDIVIDUAL CIR.DENTISTA	1344	834	62,05%	
UBS CIDADE PATRIARCA	Nº CONSULTA CLÍNICA GERAL	789	664	84,16%	
UBS CIDADE PATRIARCA	Nº CONSULTA GO	526	262	49,81%	56 horas em férias ✓
UBS CIDADE PATRIARCA	Nº CONSULTA PEDIATRA	421	299	71,02%	15 horas de licença médica ✓
UBS CIDADE PATRIARCA	Nº PROCEDIMENTO INDIVIDUAL CIR.DENTISTA	1008	793	78,67%	
UBS ENGENHEIRO GOULART - DR. JOSÉ PIRES	Nº CONSULTA GO	789	317	40,18%	02 vagas em aberto ✓
UBS ENGENHEIRO GOULART - DR. JOSÉ PIRES	Nº ATENDIMENTO INDIVIDUAL CIR.DENTISTA	192	139	72,40%	Vaga repostada em fev.17 (a profissional realizou treinamento de 01 semana em outra Unidade) ✓
UBS ENGENHEIRO GOULART - DR. JOSÉ PIRES	Nº PROCEDIMENTO INDIVIDUAL CIR.DENTISTA	672	245	36,46%	
UBS ENGENHEIRO TRINDADE	Nº CONSULTA CLÍNICA GERAL	789	633	80,23%	
UBS ENGENHEIRO TRINDADE	Nº CONSULTA PEDIATRA	789	514	65,15%	
UBS VILA ARICANDUVA	Nº CONSULTA PEDIATRA	263	0	0,00%	56 horas em férias ✓
UBS VILA ARICANDUVA	Nº ATENDIMENTO INDIVIDUAL CIR.DENTISTA	288	228	79,17%	
UBS VILA ARICANDUVA	Nº PROCEDIMENTO INDIVIDUAL CIR.DENTISTA	1008	837	83,04%	
UBS VILA ESPERANÇA - DR. CASSIO BITTENCOURT FILHO	Nº CONSULTA GO	263	78	29,66%	Aposentadoria de 01 profissional servidor (reposição realizada através de autorização via Ofício nº 53/2016 - STS Penha) ✓
UBS VILA ESPERANÇA - DR. CASSIO BITTENCOURT FILHO	Nº CONSULTA PEDIATRA	526	129	24,52%	104 horas em férias (profissional servidor - 02 vínculos) ✓
UBS VILA ESPERANÇA - DR. CASSIO BITTENCOURT FILHO	Nº ATENDIMENTO INDIVIDUAL CIR.DENTISTA	192	160	83,33%	
UBS VILA GRANADA - DR ALFREDO FERREIRA PAULINO FILHO	Nº CONSULTA GO	526	343	65,21%	0,3 vaga em aberto, 06 horas de licença médica ✓
UBS VILA GRANADA - DR ALFREDO FERREIRA PAULINO FILHO	Nº PROCEDIMENTO INDIVIDUAL CIR.DENTISTA	672	429	63,84%	
UBS VILA MATILDE -DR.RUBENS DO VAL	Nº CONSULTA CLÍNICA GERAL	789	644	81,62%	16 horas de licença médica ✓
UBS VILA MATILDE -DR.RUBENS DO VAL	Nº CONSULTA GO	526	252	47,91%	01 vaga em aberto ✓
UBS MISTA					
Unidade/Serviço	Descritivo da meta	Meta Cont.	Qtde. Realiz.	% de alcance	JUSTIFICATIVA - OCORRENCIA/ EVENTO SE HOVER




				da meta	
UBS ANTONIO PIRES F VILLALOBO	Nº CONSULTA MÉDICA ESF	1664	1229	73,86%	40 horas em férias, 43 horas em licença médica ✓
UBS ANTONIO PIRES F VILLALOBO	Nº CONSULTA ENFERMEIRO ESF	624	471	75,48%	80 horas em férias (10 dias úteis), 48 horas em licença médica (06 dias úteis) ✓
UBS ANTONIO PIRES F VILLALOBO	Nº CONSULTA CLÍNICA GERAL	526	388	73,76%	
UBS ANTONIO PIRES F VILLALOBO	Nº CONSULTA GO	526	0	0,00%	02 vagas em aberto (01 vaga foi remanejada para a UBS Esperança, conforme ofício 53/2016 - STS Penha) ✓
UBS ANTONIO PIRES F VILLALOBO	Nº CONSULTA PEDIATRA	526	186	35,36%	45 horas em férias e aposentadoria de servidor em 24/02 (vaga sem reposição) ✓
UBS INTEGRAL JARDIM MARINGÁ - VILA TALARICO	Nº CONSULTA MÉDICA ESF	832	693	83,29%	
UBS INTEGRAL JARDIM MARINGÁ - VILA TALARICO	Nº CONSULTA ENFERMEIRO ESF	624	487	78,04%	
UBS INTEGRAL JARDIM MARINGÁ - VILA TALARICO	Nº VISITA DOMICILIAR AGENTE COMUNITÁRIO DE SAÚDE ESF	4800	3986	83,04%	144 horas em licença médica (18 dias úteis), 120 horas em férias (15 dias úteis). ✓
UBS INTEGRAL JARDIM MARINGÁ - VILA TALARICO	Nº ATENDIMENTO INDIVIDUAL ODONTO ESF	408	225	55,15%	66 horas licença maternidade (retorno em 14/02) ✓
UBS INTEGRAL JARDIM MARINGÁ - VILA TALARICO	Nº PROCEDIMENTO INDIVIDUAL DA EQUIPE ODONTO ESF	1428	525	36,76%	
UBS INTEGRAL JARDIM MARINGÁ - VILA TALARICO	Nº CONSULTA CLÍNICA GERAL	444	348	78,38%	início de 02 profissionais (dia 07 e 08/02) ✓
UBS INTEGRAL JARDIM MARINGÁ - VILA TALARICO	Nº CONSULTA GO	333	148	44,44%	0,5 vaga em aberto ✓
UBS INTEGRAL JARDIM MARINGÁ - VILA TALARICO	Nº CONSULTA PEDIATRA	222	0	0,00%	01 vaga em aberto ✓
UBS INTEGRAL JARDIM MARINGÁ - VILA TALARICO	Nº ATENDIMENTO INDIVIDUAL ODONTO C.BÁSICA	173	74	42,77%	
UBS INTEGRAL JARDIM MARINGÁ - VILA TALARICO	Nº PROCEDIMENTO INDIVIDUAL DA EQUIPE ODONTO C.BÁSICA	605	221	36,53%	

SP, ___/___/___



DR. NILTON ALVES DE OLIVEIRA
SUPERVISOR
STS PENHA

SP, ___/___/___



DR. JOSÉ ROBERTO ABDALLA
COORDENADORA
CRS SUDESTE

Q2

RELATÓRIO Q2 – RELATORIO DE AVALIAÇÃO DO PREENCHIMENTO DE PRONTUÁRIOS E FICHAS DE ATENDIMENTO

Destinatário: NTCSS

Contratada: **SERVIÇO SOCIAL DA CONSTRUÇÃO CIVIL – SECONCI - SP**
Objeto: REDE ASSISTENCIAL DA STS PENHA
Nº do processo de origem: 2015-0.239.128-3
Nº termo contrato de gestão: R 020/2016 – SMS/NTCSS
PERÍODO DE MEDIÇÃO: **DEZEMBRO/2016**


Indicamos abaixo o total de prontuários e fichas de atendimento analisados, por unidades de saúde assim como o nº de prontuários com os quatro quesitos atendidos e a respectiva porcentagem.

As planilhas de registro com detalhamento da avaliação encontram-se arquivadas na STS Penha.

Unidade de Saúde avaliada	Nº total de prontuários e/ou fichas avaliados	Nº de prontuários e/ou fichas com os critérios (4 quesitos) atendidos	Porcentagem de atendimento dos critérios
AMB. A E CARVALHO	12	12	100%
UBS A E CARVALHO - ESF	12	11	91,7%
AMA ENG. GOULART – DR. JOSÉ PIRES	30	24	80%
UBS ENG. GOULART – DR. JOSÉ PIRES	10	07	70%
HOSPITAL DIA REDE HORA CERTA PENHA	66	59	89,4%
UBS JD. SÃO FRANCISCO	09	07	77,77%
TOTAL	139	120	86,33%


Em razão da porcentagem de prontuários que atendem os critérios, ser inferior a 90 %, consideramos o não cumprimento da meta.

SP, 14/12/16



DR. CELSO GALHARDO MONTEIRO
SUPERVISOR
STS PENHA

SP, ___/___/___



DRA. KARIÑA BARROS CALIFE BATISTA
COORDENADORA
CRS SUDESTE

Q 4B

RELATÓRIO Q4 B – RELATÓRIO PROPORÇÃO DE CRIANÇAS COM ATÉ 12 MESES DE IDADE INSCRITOS NAS UNIDADES SOB CONTRATO DE GESTÃO COM CALENDÁRIO VACINAL COMPLETO PARA A IDADE.

Destinatário: NTCSS

Contratada: SERVIÇO SOCIAL DA CONSTRUÇÃO CIVIL – SECONCI - SP
Objeto: REDE ASSISTENCIAL DA STS PENHA
Nº do processo de origem: 2015-0.239.128-3
Nº termo contrato de gestão: R 020/2016 – SMS/NTCSS
PERÍODO DE MEDIÇÃO: FEVEREIRO / 2017

Indicamos abaixo a quantidade de fichas de crianças de até 12 meses (do período de verificação) analisadas, a quantidade de crianças com vacinas em atraso segundo o critério, e o percentual correspondente, por unidade de saúde.

As planilhas de registro com detalhamento da avaliação encontram-se arquivadas na Supervisão Técnica de Saúde Penha.

Unidade de Saúde avaliada	Nº de crianças de até 12 meses cadastradas na sala de vacina	Nº de crianças com vacina(s) em atraso	Porcentagem de crianças com vacina(s) em atraso
AMA/UBS Integrada Cangaíba – Dr. Carlos Gentile de Melo	206	0	0%
AMA/UBS Integrada Jd. Nordeste	59	0	0%
AMA/UBS Integrada Pe. Manoel da Nóbrega	276	2	0,72%
UBS Eng. Goulart – Dr. José Pires	425	0	0%
UBS Vila Aricanduva	186	0	0%
UBS Vila Esperança	251	0	0%
UBS Vila Granada	291	2	0,68%
UBS Vila Guilhermina	178	0	0%
UBS Villalobo	140	0	0%
Total	2012	4	0,19 %

Em razão da porcentagem de fichas de crianças com vacina(s) em atraso ser inferior a 10 %, consideramos o cumprimento da meta.

SP 24/02/2017

STS – carimbo e assinatura

SP ___/___/___

Roberto Abdalla
RF. 508.498
Coordenador
Coord. Reg. Saúde Sudeste

Q5

RELATÓRIO Q5 – RELATÓRIO VERIFICAÇÃO DO INDICADOR: PROPORÇÃO DE GESTANTES QUE REALIZARAM PROCEDIMENTOS BÁSICOS NO PRE-NATAL NAS UNIDADES DO CONTRATO DE GESTÃO

Destinatário: NTCSS

Contratada: **SERVIÇO SOCIAL DA CONSTRUÇÃO CIVIL – SECONCI - SP**

Objeto: REDE ASSISTENCIAL DA STS PENHA

Nº do processo de origem: 2015-0.239.128-3

Nº termo contrato de gestão: R 020/2016 – SMS/NTCSS

PERÍODO DE MEDIÇÃO: **AGOSTO / SETEMBRO / OUTUBRO / 2016**

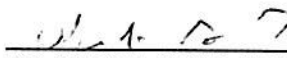
J. P. SILVA

Indicamos abaixo a quantidade de gestantes com DPP no período de medição com o número de gestantes com TODOS os exames selecionados realizados e a respectiva porcentagem por unidade de saúde contratualizada.

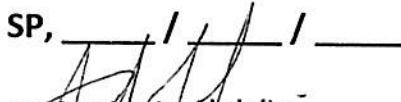
UNIDADE DE SAÚDE	Nº TOTAL DE GESTANTES COM DPP NO PERÍODO	Nº DE GESTANTES COM TODOS OS EXAMES REALIZADOS	% DE GESTANTES COM TODOS OS EXAMES REALIZADOS
CHÁCARA CRUZEIRO DO SUL	11	11	100%
CANGAÍBA	58	48	82,80%
NORDESTE	32	30	93,80%
NÓBREGA	37	35	94,60%
VILA SÍLVIA	69	49	71,00%
AE CARVALHO	23	23	100%
PATRIARCA	40	36	90%
VILLALOBO	35	34	97,10%
JOSÉ PIRES	69	44	63,80%
ENGENHEIRO TRINDADE	87	42	48,30%
MARINGÁ TALARICO	42	34	81,00%
SÃO FRANCISCO I	38	35	92,00%
JARDIM SÃO NICOLAU	11	11	100%
ARICANDUVA	38	33	86,80%
ESPERANÇA	43	35	81,40%
GRANADA	46	35	76,10%
GUILHERMINA	16	14	87,50%
VILA MATILDE	29	27	93,10%
TOTAL	724	576	79,60%

Em razão da porcentagem de gestantes com todos os exames realizados e registrados ser superior a 75% , consideramos o cumprimento da meta.

SP, 05/01/17


DR. NILTON ALVES DE OLIVEIRA
SUPERVISOR
STS PENHA

SP, 05/01/17


DR. JOSÉ ROBERTO ABDALLA
RF 508.488-1
COORDENADOR
CRS SUDESTE

Documentos Tramitados entre 14/12/2016 e 14/12/2016

Unidade Emitente: SUP TEC SAUDE PENHA

Data Emissão: 14/12/2016 16:36:09

Órgão Destino: **SMS - SEC.MUN. DA SAÚDE**

Unidade Destino: CRS SUDESTE - ASSISTÊNCIA TÉCNICA

Assinatura: _____

Data Recebimento: ____/____/____

Código	Tipo Docto	Id. Docto	Assunto	Subassunto	Detalhe	Dt. Tramit.
15914443	PRESTAÇÃO DE CONTAS	RELATORIO Q2 DEZ 16	ENCAMINHANDO		RELATÓRIO Q2	14/12/2016 16:34:09
Motivo Tramitação:Cadastramento Inicial						
Código	Tipo Docto	Id. Docto	Assunto	Subassunto	Detalhe	Dt. Tramit.
15914458	PRESTAÇÃO DE CONTAS	RELATORIO Q6 DEZ 16	ENCAMINHANDO		RELATORIO Q6	14/12/2016 16:35:45
Motivo Tramitação:Cadastramento Inicial						



Q6

RELATÓRIO Q6 – VERIFICAÇÃO DO INDICADOR DE PROPORÇÃO DE GESTANTES COM 7 OU MAIS CONSULTAS DE PRE NATAL NAS UNIDADES DE SAÚDE DO CONTRATO DE GESTÃO

Destinatário: NTCSS


Contratada: SERVIÇO SOCIAL DA CONSTRUÇÃO CIVIL – SECONCI - SP
 Objeto: REDE ASSISTENCIAL DA STS PENHA
 Nº do processo de origem: 2015-0.239.128-3
 Nº termo contrato de gestão: R 020/2016 – SMS/NTCSS
 PERÍODO DE MEDIÇÃO: JULHO / AGOSTO / SETEMBRO / 2016

Indicamos abaixo o total de gestantes com DPP no período avaliado, a quantidade de gestantes que realizaram 7 ou mais consultas de pré-natal e as respectivas porcentagens, por unidade.

Unidade de Saúde	Nº de gestantes com DPP no período	Nº de gestantes com 7 ou mais consultas de PN	Porcentagem de gestantes com 7 ou mais consultas de PN
AMA/UBSINTEGRADA CANGAÍBA	58	41	70,69%
AMA/UBS INTEGRADA CHÁCARA CRUZEIRO DO SUL	13	12	92,31%
AMA/UBS INTEGRADA JD. NORDESTE	35	28	80%
AMA/UBS INTEGRADA PE MANOEL DA NÓBREGA	41	36	87,80%
AMA/UBS INTEGRADA VILA SILVIA	73	55	75,34%
UBS A E CARVALHO	29	25	86,21%
UBS CIDADE PATRIARCA	41	36	87,80%
UBS DR. ANTONIO PIRES FERREIRA VILLALOBO	45	43	95,56%
UBS ENG. GOULART – DR. JOSÉ PIRES	76	30	39,47%
UBS ENG. TRINDADE	97	67	69,07%
UBS INTEGRAL JD. MARINGA / VILA TALARICO	43	38	88,37%
UBS JD. SÃO FRANCISCO I	40	34	85%
UBS JD. SÃO NICOLAU	17	16	94,12%
UBS VILA ARICANDUVA	41	36	87,80%
UBS VILA ESPERANÇA	45	37	82,22%
UBS VILA GRANADA	54	41	75,93%
UBS VILA GUILHERMINA	18	15	83,33%
UBS VILA MATILDE	38	34	89,47%
Total	804	624	77,61%

Em razão da porcentagem de gestantes com 7 ou mais consultas de pré-natal ser superior a 75 %, consideramos o cumprimento da Meta.


SP, ___/___/___



DR. CELSO GALHARDO MONTEIRO
SUPERVISOR
STS PENHA

SP, ___/___/___

DRA. KARINA BARROS CALIFE BATISTA
COORDENADORA
CRS SUDESTE

de acordo

José Roberto Abd.
RE. 508.498.1
Coordenador
Coord. Reg. Saúde S.

21/8/17

de acordo.

Nilton Alves de Oliveira
CRS
STS Penha

Q7

RELATÓRIO Q7 – RELATÓRIO DE ANÁLISE DO INDICADOR “ANÁLISE DAS RECLAMAÇÕES RECEBIDAS E PROVIDÊNCIAS ADOTADAS, PADRÃO OUVIDORIA

Destinatário: NTCSS

Contratada: SERVIÇO SOCIAL DA CONSTRUÇÃO CIVIL – SECONCI - SP
Objeto: REDE ASSISTENCIAL DA STS PENHA
Nº do processo de origem: 2015-0.239.128-3
Nº termo contrato de gestão: R 020/2016 – SMS/NTCSS
PERÍODO DE MEDIÇÃO: Janeiro e Fevereiro / 2017

5.2 Ferramenta para avaliação por parte das Supervisões de Saúde, Coordenadorias e Autarquia Hospitalar Municipal

Planejamento	Sim	Não	Não se Aplica
Foram levantados os principais assuntos das manifestações a partir do banco de dados recebido da Ouvidoria Central da Saúde?	X		
Foram apontados os motivos para que tais manifestações ocorressem?	X		
Foram apresentados os alvos das manifestações (setor/ categoria profissional/ cargo/ unidade)?	X		
Foram apontadas quais unidades receberam as manifestações?	X		
Foram apresentadas quais ações serão aplicadas e o motivo pela qual elas ocorreram?	X		
Está descrito de forma clara o que será feito, quando, como, por quem e onde?	X		

Ação	Sim	Não	Não se Aplica
Foram realizadas as ações de acordo com o planejamento previamente elaborado?	X		
Foram apresentadas as evidências?	X		

Avaliação	Sim	Não	Não se Aplica
Foram apresentados os resultados obtidos e as justificativas possíveis destes?	X		
Foi feita a avaliação da eficácia das medidas previstas tendo como base os dados do Sistema Ouvidor SUS relativas ao período seguinte ao das ações tomadas?	X		



**PREFEITURA DE
SÃO PAULO**
SAÚDE

Coordenadoria Regional de Saúde Sudeste
Endereço: Rua Silva Bueno, 821 – Ipiranga
Telefone: 2591-3011 / 2215-3147
Email: crssudeste@prefeitura.sp.gov.br

Ajustes	Sim	Não	Não se Aplica
Baseado na avaliação realizada foi determinado, de maneira coerente com esta, a alteração, prorrogação ou encerramento das ações tomadas?	X		

Considerações finais adicionais e outros pontos pertinentes:

De acordo com as informações acima, consideramos que o Relatório de Ouvidoria cumpriu a meta de acordo com os critérios de avaliação.

SP _____

W. A. R.
STS – carimbo e assinatura
Coordenador Regional de Saúde Sudeste
CEM-372295
Saúde Pública

SP _____

J. R. Abdalla
José Roberto Abdalla
RF. 508.488.1
Coordenador
Coord. Reg. Saúde Sudeste
CRS – carimbo e assinatura

Q 8

RELATÓRIO Q8 – RELATÓRIO DE VERIFICAÇÃO DO INDICADOR: DO FUNCIONAMENTO DO CONSELHO GESTOR DAS UNIDADES DE SAÚDE SOB CONTRATO DE GESTÃO

Destinatário: NTCSS

Contratada: SERVIÇO SOCIAL DA CONSTRUÇÃO CIVIL – SECONCI - SP

Objeto: REDE ASSISTENCIAL DA STS PENHA

Nº do processo de origem: 2015-0.239.128-3

Nº termo contrato de gestão: R 020/2016 – SMS/NTCSS

PERÍODO DE MEDIÇÃO: JANEIRO 2017

Indicamos o numero de reuniões do Conselho Gestor das Unidades previstas e realizadas, assim como a respectiva porcentagem.

Unidade	Reuniões previstas no período	Reuniões realizadas no período	Porcentagem
UBS ENG° TRINDADE	03	03	100%
UBS VILA ESPERANÇA	03	03	100%
UBS VILA GRANADA	03	02	66,66%
REDE HORA CERTA PENHA	03	03	100%
AMA MAURICE PATE	03	03	100%
CAPS AD PENHA + UA	03	03	100%
CAPS INFANTIL PENHA	03	03	100%
CAPS ADULTO - VILA MATILDE (ATA SET)	03	03	100%
AMA ENG° GOULART - DR. JOSE PIRES	03	03	100%
UBS ENG° GOULART - DR JOSE PIRES	03	03	100%
UBS JARDIM SÃO FRANCISCO	03	03	100%
AMA/UBS INTEGRADA CANGAIBA	03	03	100%
AMA/ UBS INTEGRADA CHÁCARA CRUZEIRO DO SUL	03	03	100%
AMA/UBS INTEGRADA VILA SILVIA	03	03	100%
UBS JARDIM SÃO NICOLAU	03	03	100%
UBS PARQUE ARTHUR ALVIM / NIR ARTHUR ALVIM (TUDO)	03	0	0%
UBS VILLALOBO	03	03	100%
AMA/UBS INTEGRADA JARDIM NORDESTE	03	03	100%
AMA/UBS INTEGRADA PE MANOEL DA NOBREGA	03	03	100%
UBS AE CARVALHO	03	03	100%
UBS CIDADE PATRIARCA	03	03	100%
UBS INTEGRAL JD MARINGÁ - VILA TALARICO	03	03	100%
UBS VILA ARICANDUVA	03	03	100%
UBS V. GUILHERMINA - DR. AMÉRICO R NETO	03	03	100%
UBS VILA MATILDE - DR RUBENS DO VAL (LISTA OUT)	03	03	100%
TOTAL	75	71	94,7%


De acordo com as informações acima, a porcentagem de realização de reuniões do Conselho Gestor está superior a 80 %. A meta deste indicador foi considerada cumprida.

SP, 10 / 01 / 2017

8/1


DR. NILTON ALVES DE OLIVEIRA
SUPERVISOR
STS PENHA

SP, ____ / ____


DR. JOSE ROBERTO ABDALLA
COORDENADOR
CRS SUDESTE

Ofício SAS 281/16

São Paulo, 17 de outubro de 2016.

REF: Prestação de Contas do CG 020/2016 - Rede Assistencial Penha – SETEMBRO/2016 (*Relatórios Assistenciais*).

Prezada Senhora,

Atendendo solicitação dessa Coordenadoria, encaminhamos a Prestação de Contas do Contrato de Gestão R 020/2016 - Rede Assistencial Penha, referente ao período de SETEMBRO/2016, com o Relatório Assistencial relacionado abaixo:

- ✓ Relatórios gerados no Sistema WebSAASS
 - Apuração de Dados Consolidado (1.1.01)

Declaro a veracidade das demais informações assistenciais devidamente registradas no módulo assistencial do sistema WEBSAASS, pelas quais assumo inteira responsabilidade.

Aproveitamos a oportunidade para renovarmos nossos votos de alta estima e consideração.

Sylvia Regina M. A. Jacquet
Superintendente de Atenção à Saúde
SAS – Superintendência de Atenção à Saúde
OSS SECONCI – SP

Ilma.

Sandra Rodrigues Fernandes
Coordenador
NTCSS / SMS.G

RECEBIDO POR	
NOME / CARIMBO	
DATA:	17/10/16
HORA:	

Ofício SAS 308/16

São Paulo, 16 de novembro de 2016.

REF: Prestação de Contas do CG 020/2016 - Rede Assistencial Penha – OUTUBRO/2016 (Relatórios Assistenciais).

Prezada Senhora,

Atendendo solicitação dessa Coordenadoria, encaminhamos a Prestação de Contas do Contrato de Gestão R 020/2016 - Rede Assistencial Penha, referente ao período de OUTUBRO/2016, com o Relatório Assistencial relacionado abaixo:

- ✓ Relatorios gerados no Sistema WebSAASS
 - Apuração de Dados Consolidado (1.1.01)

Declaro a veracidade das demais informações assistenciais devidamente registradas no módulo assistencial do sistema WEBSAASS, pelas quais assumo inteira responsabilidade.

Aproveitamos a oportunidade para renovarmos nossos votos de alta estima e consideração.

Sylvia Regina M. A. Jacquet
Superintendente de Atenção à Saúde
SAS – Superintendência de Atenção à Saúde
OSS SECONCI – SP

Ilma.

Sandra Rodrigues Fernandes
Coordenador
NTCSS / SMS.G

RECEBIDO POR	
NOME / CARIMBO	<i>Sandra Rodrigues Fernandes</i> SANDRA RODRIGUES FERNANDES RF 143093
DATA:	16/11/2016
HORA:	

Ofício SAS 350/16

São Paulo, 15 de dezembro de 2016.

REF: Prestação de Contas do CG 020/2016 - Rede Assistencial Penha – NOVEMBRO/2016 (Relatórios Assistenciais).

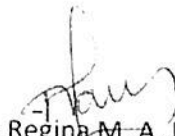
Prezada Senhora,

Atendendo solicitação dessa Coordenadoria, encaminhamos a Prestação de Contas do Contrato de Gestão R 020/2016 - Rede Assistencial Penha, referente ao período de NOVEMBRO/2016, com o Relatório Assistencial relacionado abaixo:

- ✓ Relatórios gerados no Sistema WebSAASS
 - Apuração de Dados Consolidado (1.1.01)

Declaro a veracidade das demais informações assistenciais devidamente registradas no módulo assistencial do sistema WEBSAASS, pelas quais assumo inteira responsabilidade.

Aproveitamos a oportunidade para renovarmos nossos votos de alta estima e consideração.

pt

 Sylvia Regina M. A. Jacquet
 Superintendente de Atenção à Saúde
 SAS – Superintendência de Atenção à Saúde
 OSS SECONCI – SP

Ilma.

Sandra Rodrigues Fernandes
 Coordenador
 NTCSS / SMS.G

RECEBIDO POR	
NOME / CARIMBO	
15 12 16	
DATA:	15/12/16
HORA:	14:30

Ofício SAS 007/17

São Paulo, 16 de Janeiro de 2017.

REF: Prestação de Contas do CG 020/2016 - Rede Assistencial Penha – DEZEMBRO/2016 (*Relatórios Assistenciais*).


Prezada Senhora,


Atendendo solicitação dessa Coordenadoria, encaminhamos a Prestação de Contas do Contrato de Gestão R 020/2016 – Rede Assistencial Penha, referente ao período de DEZEMBRO/2016, com o Relatório Assistencial relacionado abaixo:

- ✓ Relatórios gerados no Sistema WebSAASS
 - Apuração de Dados Consolidado (1.1.01)

Declaro a veracidade das demais informações assistenciais devidamente registradas no módulo assistencial do sistema WEBSAASS, pelas quais assumo inteira responsabilidade.

Aproveitamos a oportunidade para renovarmos nossos votos de alta estima e consideração.


Sylvia Regina M. A. Jacquet
Superintendente de Atenção à Saúde
SAS – Superintendência de Atenção à Saúde
OSS SECONCI – SP

RECEBIDO POR	
NOME / CARIMBO	
DATA:	16/01/2017
HORA:	16.35

Ilma.

Sandra Rodrigues Fernandes
Coordenador
NTCSS / SMS.G

Ofício SAS 029/17

São Paulo, 15 de Fevereiro de 2017.

REF: Prestação de Contas – CG 020/2016 Rede Assistencial STS Penha – JANEIRO/2017 (*Relatório Assistencial*).


Prezado(a) Senhor(a),

Atendendo solicitação dessa Coordenadoria, encaminhamos a Prestação de Contas do Contrato de Gestão R 020/2016 - Rede Assistencial STS Penha, referente ao período de JANEIRO/2017, com o Relatório Assistencial relacionados abaixo:

- *Relatório 1.1.01 - Apuração de Dados Consolidado.*

Aproveitamos a oportunidade para renovarmos nossos votos de alta estima e consideração.

Sylvia Regina M. A. Jacquet
Superintendente de Atenção à Saúde
SAS – Superintendência de Atenção à Saúde
OSS SECONCI – SP

RECEBIDO POR	
Nome / Carimbo	
15 2 17 	
Data:	1 1
Hora:	16 59

AO

Núcleo Técnico de Contratação de Serviços de Saúde / SMS.G

Ofício SAS 061/17

São Paulo, 15 de Março de 2017.

REF: Prestação de Contas – CG 020/2016 Rede Assistencial STS Penha – FEVEREIRO/2017 (Relatório Assistencial).

Prezado(a) Senhor(a),

Atendendo solicitação dessa Coordenadoria, encaminhamos a Prestação de Contas do Contrato de Gestão R 020/2016 - Rede Assistencial STS Penha, referente ao período de FEVEREIRO/2017, com o Relatório Assistencial relacionados abaixo:

- Relatório 1.1.01 - Apuração de Dados Consolidado.

Aproveitamos a oportunidade para renovarmos nossos votos de alta estima e consideração.

Procedimento administrativo

William Sar... Silva
SMS.G

154
[Handwritten Signature]
Sylvia Regina M. A. Jacquet
Superintendente de Atenção à Saúde
SAS – Superintendência de Atenção à Saúde
OSS SECONCI – SP

RECEBIDO POR	
Nome / Carimbo	
ENTRADA NTCSS/SMS.G	
<u>16 / 3 / 17</u>	
(a) <u>[Handwritten Signature]</u>	()
Data:	/ /
Hora:	

AO

Núcleo Técnico de Contratação de Serviços de Saúde / SMS.G

