

RELATÓRIO DE AVALIAÇÃO DOS INDICADORES DA PARTE VARIÁVEL E DA PRODUÇÃO DO CONTRATO DE GESTÃO 002/2007 DO HOSPITAL MUNICIPAL CIDADE TIRADENTES - 1º TRIMESTRE DE 2018.

Data da reunião: 12/11/2021

Realizada intempestivamente, porém a Autarquia Hospitalar realizou a direção e avaliação do Contrato de Gestão 002/ 2007.

INFORMES: Considerando a Portaria nº 790/2017-SMS.G, de 18 de outubro de 2017, que atribui “à AHM, por meio de sua estrutura administrativa, acompanhar os indicadores financeiros e assistenciais, avaliar e emitir manifestação conclusiva sobre a execução dos contratos de gestão e parcerias relacionadas ...”.

VIGENCIA: 31/03/2018

TA nº 010/2013 do CG 002/2007 – assinado em 28 de maio de 2013 – última alteração dos Indicadores da Parte Variável;

TA nº 019/2016 do CG 002/2007 - CLAUSULA SEGUNDA - alterações dos quadros e itens II. B1, B2 e B3;

O acompanhamento da meta de produção do número de atendimentos às urgências e emergências, será substituída por:

- a) manutenção e disponibilidade e equipe mínima de médicos
- b) pela organização e manutenção da equipe mínima de classificação de risco, 24 horas, diárias.


Item II. B.2 – O acompanhamento da atuação da equipe mínima e o apontamento dos déficits de plantões serão realizados mensalmente pela Autarquia Hospitalar Municipal (AHM), nos termos de sua responsabilidade, e informado ao NTCSS. Serão utilizado registro verificado do IDM;

Item II. B.3 – Os plantões médicos de Equipe mínima, não realizada, implicaram no desconto do valor de pessoal e reflexo correspondente a esses plantões, conforme plano de trabalho vigente.

TA nº 020/2016 do CG 002/2007 – assinado em 01 de novembro de 2016 – CLASULA SEGUNDA – ITEM II E ITEM II.G - Ação Concentrada de Cirurgias Eletivas;

TA nº 025/2018 do CG 002/2007 - Altera o caput da cláusula sexta do CONTRATO DE GESTÃO Nº 002/2007, para PRORROGAR a vigência pelo período de 01 de janeiro de 2018 a 31 de março de 2018. Assinado em 12/12/2017;

TA nº 026/2018 do CG 002/2007 – Emenda Parlamentar do Vereador George Hato no valor de R\$ 50.000,00 (cinquenta mil reais). Foi adquirido relógio de ponto, carro térmico, ar condicionado, impressora e poltronas hospitalares.



1

INDICADORES DE PRODUÇÃO - 1º TRIMESTRE DE 2018

1-NÚMERO DE SAIDAS HOSPITALARES

Contratado: 3.300 (1.100 estimado/mês)

Meta Contratual Atingida

A unidade realizou 4.094 saídas hospitalares no período, correspondente a 124,06% da meta contratada. Dados do REM (4.094 –124,06 %) e do TABWIN (4.271 – 129%). Em todas as fontes de dados a unidade atingiu e ultrapassou a meta das 3.300 saídas no trimestre (= ou > 85%)

Não há indicação de previsão de desconto de saídas hospitalares. Foi realizado 124,06% da meta contratada.

SAÍDAS HOSPITALARES

	JAN Realizado	JAN Previsto	JAN %	FEV Realizado	FEV Previsto	FEV %	MAR Realizado	MAR Previsto	MAR %	TOTAL Realizado	TOTAL Previsto	TOTAL % Realiz/Prev
HP /Nº SAÍDAS HOSPITALARES	1.253,00	1.100,00	113,91%	1.288,00	1.100,00	117,09%	1.553,00	1.100,00	141,18%	4.094,00	3.300,00	124,06%

Fonte Websaass

RELATÓRIO ESTATÍSTICO MENSAL – JANEIRO A MARÇO/2018

HM CIDADE TIRADENTES - CARMEN PRUDENTE	jan/18	fev/18	mar/18	total
TOTAL DE AIH's APRESENTADAS	1.390	1.404	1.725	4.519
SAÍDAS HM CID TIRADENTES	1.253	1.288	1.553	4.094
TOTAL DE AIH'S APRESENTADAS/SAÍDAS	111%	109%	111%	110%

Fonte Rem

Referente a este trimestre computou-se 110% das AIH apresentadas/saídas.

2-MANUTENÇÃO E DISPONIBILIDADE DE EQUIPE MINIMA

Meta contratual atingida

(24 HORAS POR DIA DE 2ª FEIRA A DOMINGO) – de acordo com o TA 019/2016, Clausula Segunda – quadro e item II.B.2 – O acompanhamento da atuação da equipe mínima e o apontamento dos déficits de plantões são realizados mensalmente pela Autarquia Hospitalar Municipal (AHM), e informado ao NTCCS.

Informamos que a ferramenta IDM saiu de operação em 01/02/2018, não sendo possível o resgate de informações, conforme informação da COMURGE.

De acordo com o Demonstrativo de Equipe Mínima (7.13) do período, verifica-se que os quantitativos foram observados.

3-NUMERO DE ATENDIMENTO DE URGÊNCIA/EMERGÊNCIA

O número de atendimentos realizados de Urgência e Emergência atingiu 50.054 (WBS) e 84.466 (Tabwin).

Embora o atendimento de Urgência e Emergência, não seja mais uma meta mensurável, desde novembro de 2016, a produção continua sendo acompanhada.

Não há indicação de desconto para o déficit de equipe mínima para o serviço de urgência e emergência no trimestre avaliado.

Unidade:	HOSP MUN CIDADE TIRADENTES - CARMEM PRUDENTE	1º TRIMESTRE 2018
Atividade		Realizado
Nº DE ATENDIMENTOS DE URGÊNCIA / EMERGÊNCIA		50.054

Fonte Websaass

RELATÓRIO ESTATÍSTICO MENSAL – JANEIRO A MARÇO/2018

***PROCED CLÍN - Consult/Atend/Acompanh	Jan/18	Fev/18	Mar/18	Total
Consult médica/outros profiss de niv sup	1.455	1.588	1.847	4.890
Consulta/Atendimento as urgências (em geral)	26.421	25.305	32.740	84.466
Atendimentos de enfermagem (em geral)	16.053	18.021	20.112	54.186


Fonte Tabwin

OBS.: AS CONSULTAS DE ATENDIMENTOS DE URGÊNCIA E EMERGÊNCIA DA FONTE DE DADOS TABWIN CORRESPONDE AO TOTAL DE CONSULTAS REALIZADAS POR PROFISSIONAIS DO NÍVEL SUPERIOR.

4-PROCEDIMENTO DE SADT EXTERNO – NÚMERO DE EXAMES

Contratado: Mamografia 1.200 (400/mês) USG+ECO 2.850 (950/mês) TC: 450 (150/mês) e ENDOSCOPIA – EDA: 1.500 (500/mês) Meta contratual atingida

A unidade realizou 1.214 mamografia, 2.331USG Geral+ ECO (1916+415), 485 TC e 1.572 endoscopias, correspondendo a 101,17%, 81,78%,107,78% e 104,80%, respectivamente, com média para o trimestre de 93% de exames realizados (WS).



	JAN Realiz.	JAN Prev.	JAN %	FEV Realiz.	FEV Prev.	FEV %	MAR Realiz.	MAR Prev.	MAR %	TOTAL Realiz.	TOTAL Prev.	TOTAL % Real./Prev
Nº DE EXAMES - DIAG. RADIOLOGIA/ MAM.	368	400	92,00	341	400	85,25	505	400	126,25	1214	1050	101,17
Nº DE EXAMES - DIAGN.POR USG GERAL+ECO	720	950	75,79	719	950	75,68	892	634	93,89	2331	2850	87,80
Nº DE EXAMES - DIAG. POR TOMOGRAFIA	145	150	96,67	128	150	85,33	212	150	141,33	450	450	107,78
Nº DE EXAMES - DIAG. POR ENDOSCOPIA - EDA	462	500	92,40	432	500	86,40	678	500	135,60	1500	1500	104,80

Dos procedimentos previstos apenas para EXAMES - DIAGNOSE POR ULTRASSONOGRAFIA GERAL obteve o resultado abaixo de 85%. Devido ao absenteísmo do usuário é ofertado acima de 2000 exames por mês através do sistema SIGA.

Não há indicação de desconto para o serviço SADT/ externo para o trimestre avaliado.

5-HOSPITAL DIA - Nº DE CIRURGIAS

Contratado: 240 cirurgias (80 cirurgias/mês)

Meta contratual atingida

A unidade apresentou o quantitativo de 397 cirurgias, corespondentes a 165,42% (WS).

	JAN Realizado	JAN Previsto	JAN %	FEV Realizado	FEV Previsto	FEV %	MAR Realizado	MAR Previsto	MAR %	TOTAL Realizado	TOTAL Previsto	TOTAL % Realiz/Prev
ATIV CIRÚRGICA HOSP-DIA - Nº DE CIRURGIAS ELETIVAS	145	80	181,25%	112	80	140,00%	140	80	175,00%	397	240	165,42%


Fonte Websaass

Não há indicação de desconto para as cirurgias do Hospital Dia, considerando a completude de 165,42% de cirurgias realizadas.

6-ATIVIDADE CIRURGICA HOSPITALAR – NÚMERO DE CIRURGIAS ELETIVAS

Contratado: 600 cirurgias (200 cirurgias/mês). Sendo 140 para cirurgia geral e 60 cirurgias ginecológicas.

Meta contratual atingida



A unidade realizou 661 cirurgias, correspondente a 110,17% da meta contratada e 640 (SIH/SUS)

O TA 020/2016 altera o quadro da Ação Concentrada de Cirurgias, cuja Estrutura do Volume Contratado deve ser evidenciado Sistema SIH SUS, pelo período de julho de 2016 a junho de 2017. Não está explícito nos Termos Aditivos posteriores a manutenção dos tipos de cirurgias, mas houve continuidade nos procedimentos de cirurgia eletiva, conforme registros no SIH/SUS e no Websaass. Ao final encontra-se Tabela com a Descrição dos Procedimentos de Cirurgia Eletiva.

	JAN Realizado	JAN Previsto	JAN %	FEV Realizado	FEV Previsto	FEV %	MAR Realizado	MAR Previsto	MAR %	TOTAL Realizado	TOTAL Previsto	TOTAL % Realiz/Prev
Nº CIRURGIAS ELETIVAS	216	200	108,00%	196	200	98,00%	249	200	124,50%	661	600	110,17%

Fonte Websaass

Não há indicação de desconto para as cirurgias eletivas, considerando a completude de 110,17% de cirurgias realizadas.

Cirurgias Eletivas – por grupo HM Cidade Tiradentes – Mês de Saída – Jan/18 a março/18

Grupo Cirúrgico	jan/18	fev/18	mar/18	TOTAL
Cirurgia Geral	123	96	139	358
Cirurgia Uro-Ginecológica	68	44	62	174
outras espec. - Ortopedia	32	31	45	108
TOTAL	223	171	246	640

Fonte: TABWIN/DATASUS

Obs.: No CG 002/2007 não foi pactuado cirurgias urológicas apenas as ginecológicas.

7-SAD/PROHDOM/ ATENDIMENTO DOMICILIAR

Contratado: 540 pacientes (180 pacientes ativos/mês)

Meta contratual atingida

A unidade apresentou o número de pacientes atendidos de 564 pacientes ativos, perfazendo 104%

Não há indicação de desconto para o SAD/ PROHDOM no trimestre avaliado.

	TOTAL Realizado	TOTAL Previsto	TOTAL % Realiz/Prev
SAD - PROHDOM PRODUÇÃO - Nº PACIENTES ATIVOS	564	540	104%

Fonte Websaass



5 R

RELATÓRIO ESTATÍSTICO MENSAL – SAD/PROHDOM ATENDIMENTO DOMICILIAR – JANEIRO A MARÇO/2018

Atendimento Domiciliar	JAN	FEV	MAR
Nº de Paciente em atendimento no mês	222	242	230
Nº DE VISITA NIVEL SUPERIOR	792	810	890
MEDICO	206	193	199
ENFERMEIRO	203	237	203
FISIOTERAPIA	285	219	304
NUTRICIONISTA	73	83	75
Assistente Social	25	3	34
Outros nivel superior	0	78	75
Nº DE VISITAS OUTROS DE ENFERMAGEM	431	457	486
TOTAL	1.223	1.267	1.376
MÉDIA VISITAS/PACIENT	5,51	5,24	5,98
NUMERO DE PACIENTES INTERNADOS EM HOSPITAL NO MÊS	0	1	1
% PACIENTES EM AD HOSPITALIZADO NO MÊS	0,00%	0	0,00%

Fonte CEINFO

INDICADORES DA PARTE VARIÁVEL – 1º TRIMESTRE DE 2018

8-PERCENTUAL DE RESOLUÇÃO DE QUEIXAS

Apresentar relatório da Ouvidoria com o percentual de queixas resolvidas (80% de queixas resolvidas)

SAU QUEIXAS	JAN	FEV	MAR	RESULTADO
Nª RECEBIDAS	33	3	6	42
Nº RESOLVIDAS	33	3	6	42
% RESOLVIDAS	100	100	100	100%

Fonte Websaass

Apresentou Resultados da Pesquisa de Satisfação dos Usuários aplicada no Pronto Socorro e nas Unidades de Internação, nos meses de janeiro, fevereiro e março/18.

9-COMISSÃO DE PRONTUÁRIOS

Informação mensal de revisão de no mínimo 10% dos prontuários e 90% dos revisados, com informe de alta.

A unidade informa mensalmente a revisão, com media neste trimestre de 11% dos prontuários revisados e de 100% completos.



COMISSÃO DE PRONTUÁRIOS	JAN	FEV	MAR	RESULTADO
Nª ALTAS	1.159	1.166	1.421	3.746
Nº DE REVISADOS	125	128	155	408
Nº DE COMPLETOS	125	128	155	408
% DE REVISADOS	11	11	11	11
% DE COMPLETOS	100	100	100	100%

Fonte Websaass

10-DADOS DA COMISSÃO DE CONTROLE DE INFECÇÃO HOSPITALAR

Relatório mensal de análise dos indicadores e medidas tomadas, quando necessário.

Apresentou Relatório do Serviço de Prevenção e Controle de Infecção relacionada à assistência à saúde, com as atividades relacionadas e os resultados dos indicadores avaliados.

11-Nº DE NOTIFICAÇÕES DE AGRAVOS À SAÚDE DO TRABALHADOR – SINAN

A unidade informou que no 1º trimestre de 2018 tiveram 174 notificações de acidente de trabalho, quanto ao Item 1, informação correta da empresa com endereço, apenas 29 notificações ou seja 16,66%, a instituição não possui governabilidade quanto a informação completa referente aos dados da empresa, apresentaram preenchimento correto, quanto ao item 2, definição do agravo, tiveram 100% das notificações com preenchimento satisfatório, quanto ao Item 3, também tiveram completude no preenchimento.

Obs.: A STS Cidade Tiradentes poderá subsidiar sobre a importância da continuidade da avaliação do indicador.


12-APRESENTAÇÃO DE AIH PARA A TOTALIDADE DE SAIDAS HOSPITALARES

A apresentação de AIH para 100% das saídas hospitalares – Confirmação junto à base de dados da SMS.

A base de dados TABWIM confirma a apresentação de 100% das AIH para as saídas hospitalares.

APRESENTAÇÃO AIH SIH/SUS	JAN	FEV	MAR	RESULTADO
Nº DE APRESENTAÇÃO (AIH VALIDAS + REJEITADAS) REM	1.390	1.404	1.725	4.519
Nº SAÍDAS + HD CIRÚRGICO+ INTERNAÇÃO DOMICILIAR	1.253	1.288	1.553	4.094
% DE AIH APRESENTAÇÃO	110,93	109%	111%	110%

Fonte Rem e Websaass



13-DIAGNOSTICO PRINCIPAL DAS CESARIANAS CORRETO NAS AIH

O indicador mensal o qual visa avaliar o preenchimento acima ou igual a 85% dos partos cesáreas com diagnóstico principal correto.

Mensalmente o indicador foi cumprido igual ou acima de 85% de sua indicação na realização dos partos cesarianas.

A taxa de cesárea no período foi de 23,74%.

CID – Diagnostico Principal das Cesáreas na AIH de janeiro, fevereiro e março de 2018.

HM CIDADE TIRADENTES - CARMEN PRUDENTE	jan/18	fev/18	mar/18	Total
AIH APROVADAS PARTO CESÁRIANA	69	81	95	243
AIH REJEITADAS POR PARTO CESÁREANA	0	0	1	1
% CID VÁLIDOS	100%	100%	99,05%	99,6%

Fonte Tabwin Datasus

Descrição e quantitativo por CID e Parto Cesariano AIH PAGAS

CID 10 Princ 3 Díg Partos CESARIANAs jan a março/2018	jan/18	fev/18	mar/18	Total
O14 Hipertensao gestacional c/proteinuria signif	1	1	1	3
O24 Diabetes mellitus na gravidez	4	1	2	7
O30 Gestacao mult	1	1	2	4
O32 Assist prest mae apres anorm conh susp feto	8	6	9	23
O33 Assist prest mae desprop conhecida suspeita	1	1	3	5
O34 Assist prest mae anor conh susp org pelv mat	17	13	29	59
O36 Assist prest mae outr probl fet conhec susp	1	0	3	4
O42 Ruptura prematura de membranas	1	0	0	1
O44 Placenta previa	0	2	0	2
O45 Descolamento prematuro da placenta	1	3	2	6
O61 Falha na inducao do trabalho de parto	2	4	7	13
O62 Anormalidades da contracao uterina	0	0	2	2
O63 Trabalho de parto prolongado	5	10	3	18
O64 Obstr trab parto dev ma-posic ma-apres feto	0	0	1	1
O66 Outr form de obstrucao do trabalho de parto	5	1	7	13
O68 Trab parto e parto complic sofrimento fetal	20	33	22	75
O69 Trab parto parto compl anorm cordao umbilic	0	1	0	1
O75 Outr complic do trab parto e do parto NCOP	0	4	1	5
O98 Doen inf paras mat COP compl grav part puerp	0	0	1	1
Total	69	81	95	243

14-EDUCAÇÃO CONTINUADA


Relatório do Plano anual de Atividade de educação continuada (Mar/18).

Apresentou relatório com o Plano Anual das atividades de educação continuada: data de realização, publico alvo, carga horária, assunto/tema, local de realização, previsão de profissionais em percentual.

Não há indicação de desconto de Qualidade no 1º trimestre de 2018, uma vez que houve completude de 100 % da avaliação.

PONTUAÇÃO DA PARTE VARIÁVEL – 1º TRIMESTRE 2018

Evidência	Janeiro		Fevereiro		Março	
	% Exec.	Pontos	% Exec.	Pontos	% Exec.	Pontos
INFORMAÇÃO DE Nº DE QUEIXAS RECEBIDAS E DO Nº DE QUEIXAS RESOLVIDAS - RESOLUÇÃO DE 80% DAS QUEIXAS APRESENTADAS AO S.A.U.	100	20	100	20		
RELATÓRIO CONTENDO O PLANO ANUAL DE ATIVIDADES DE EDUCAÇÃO CONTINUADA					100	20
INFORMAÇÃO MENSAL DE REVISÃO DE NO MÍNIMO 10% DOS PRONTUÁRIOS E 90% DOS REVISADOS COM INFORME DE ALTA.	100	10	100	10	100	10
ENVIO NO PRAZO DE INFORMAÇÕES DE ATIVIDADES ASSISTENCIAIS E FINANCEIRAS DO PERÍODO.	100	10	100	10	100	10
RELATÓRIO MENSAL DE ANÁLISE DOS INDICADORES E MEDIDAS TOMADAS PELA COMISSÃO DE INFECÇÃO HOSPITALAR QUANDO NECESSÁRIO.	100	20	100	20	100	20
EMISSÃO DE RELATÓRIO CONTENDO O RESULTADO DA ANÁLISE DAS NOTIFICAÇÕES REALIZADAS.	100	20	100	20	100	20
CONFIRMAÇÃO JUNTO ÀS BASES DE DADOS DE SMS	100	10	100	10	100	10
VERIFICAÇÃO JUNTO ÀS BASES DE DADOS DE SMS-SP DOS PROCEDIMENTOS CESARIANA REALIZADOS E DA CODIFICAÇÃO CID-10	100	10	100	10	100	10
Pontuação		100		100		100



9 R

Procedimentos - Cirurgia Eletiva - Hospital Cidade Tiradentes - Jan/18 a Março/18

Procedimentos	jan/18	fev/18	mar/18
0407030026 COLECISTECTOMIA	2	1	9
0407030034 COLECISTECTOMIA VIDEOLAPAROSCOPICA	50	35	53
0407040064 HERNIOPLASTIA EPIGASTRICA	4	6	1
0407040080 HERNIOPLASTIA INCISIONAL	3	4	4
0407040099 HERNIOPLASTIA INGUINAL (BILATERAL)	3	4	6
0407040102 HERNIOPLASTIA INGUINAL / CRURAL (UNILATERAL)	17	14	19
0407040129 HERNIOPLASTIA UMBILICAL	44	32	47
sub grupo 7 - cirurgia geral	123	96	139
0409020176 URETROTOMIA INTERNA	0	0	1
0409040126 ORQUIDOPEXIA BILATERAL	1	3	0
0409040134 ORQUIDOPEXIA UNILATERAL	1	1	1
0409040169 ORQUIECTOMIA UNILATERAL	1	1	0
0409040215 TRATAMENTO CIRURGICO DE HIDROCELE	2	0	1
0409050032 CORRECAO DE HIPOSPADIA (10 TEMPO)	3	1	1
0409050083 POSTECTOMIA	34	30	40
0409060054 CURETAGEM UTERINA EM MOLA HIDATIFORME	1	1	0
0409060119 HISTERECTOMIA C/ ANEXECTOMIA (UNI / BILATERAL)	10	4	6
0409060135 HISTERECTOMIA TOTAL	0	1	4
0409060178 HISTEROSCOPIA CIRURGICA C/ RESSECTOSCOPIO	5	1	0
0409060194 MIOMECTOMIA	0	0	1
0409060216 OOFORECTOMIA / OOFOROPLASTIA	5	1	2
0409060232 SALPINGECTOMIA UNI / BILATERAL	2	0	0
0409070050 COLPOPERINEOPLASTIA ANTERIOR E POSTERIOR	2	0	1
0409070068 COLPOPERINEOPLASTIA POSTERIOR	0	0	1
0409070076 COLPOPERINEORRAFIA NAO OBSTETRICA	1	0	0
0409070084 COLPOPLASTIA ANTERIOR	0	0	1
0409070157 EXERESE DE GLANDULA DE BARTHOLIN / SKENE	0	0	1
0409070262 TRATAMENTO CIRURGICO DE HIPERTROFIA DOS PEQUENOS LABIOS	0	0	1
sub-grupo 9 - cirurgia uro-ginecológica	68	44	62
0408010185 TRATAMENTO CIRURGICO DE LUXACAO / FRATURA-LUXACAO ACROF	1	0	0
0408020130 RECONSTRUCAO CAPSULO-LIGAMENTAR DE COTOVELO PUNHO	0	0	1
0408020342 TRATAMENTO CIRURGICO DE FRATURA / LESAO FISARIA DAS FALAN	2	1	3
0408020350 TRATAMENTO CIRURGICO DE FRATURA / LESAO FISARIA DE EPI	1	1	0
0408020369 TRATAMENTO CIRURGICO DE FRATURA / LESAO FISARIA DO CONDI	0	1	0
0408020377 TRATAMENTO CIRURGICO DE FRATURA / LESAO FISARIA DOS META	0	0	7
0408020407 TRATAMENTO CIRURGICO DE FRATURA DA EXTREMIDADE / METAFI	5	2	4
0408020431 TRATAMENTO CIRURGICO DE FRATURA DIAFISARIA UNICA DO RAD	3	2	3
0408020440 TRATAMENTO CIRURGICO DE FRATURA LESAO FISARIA DOS OSSOS	1	1	0
0408020466 TRATAMENTO CIRURGICO DE FRATURAS DOS OSSOS DO CARPO	0	1	0
0408020555 TRATAMENTO CIRURGICO DE PSEUDARTROSE / RETARDO DE CONS	0	1	0
0408020601 TRATAMENTO CIRURGICO DE PSEUDO-RETARDO / CONSOLIDACAO	0	0	1
0408040050 ARTROPLASTIA PARCIAL DE QUADRIL	1	1	0
0408040084 ARTROPLASTIA TOTAL PRIMARIA DO QUADRIL CIMENTADA	0	0	1
0408040130 EPIFISIODESE FEMORAL PROXIMAL IN SITU	0	0	1
0408050039 ARTRODESE DE MEDIAS / GRANDES ARTICULACOES DE MEMBRO IN	0	0	1
0408050462 TRATAMENTO CIRURGICO DE FRATURA / LESAO FISARIA DOS META	2	0	1
0408050497 TRATAMENTO CIRURGICO DE FRATURA BIMALEOLAR / TRIMALEOLA	5	6	7
0408050527 TRATAMENTO CIRURGICO DE FRATURA DA PATELA POR FIXACAO IN	0	1	1
0408050535 TRATAMENTO CIRURGICO DE FRATURA DO CALCANEIO	2	0	3
0408050578 TRATAMENTO CIRURGICO DE FRATURA DO TORNOZELO UNIMALEO	2	6	1
0408050608 TRATAMENTO CIRURGICO DE FRATURA LESAO FISARIA DISTAL DE T	1	1	0
0408050799 TRATAMENTO CIRURGICO DE PSEUDARTROSE / RETARDO DE CONS	0	0	1
0408060069 ARTROPLASTIA DE RESSECCAO DE MEDIA / GRANDE ARTICULACAO	0	1	0
0408060123 EXPLORACAO ARTICULAR C/ OU S/ SINOVECTOMIA DE MEDIAS / GR	0	0	1
0408060174 OSTECTOMIA DE OSSOS LONGOS EXCETO DA MAO E DO PE	0	0	1
0408060425 REVISAO CIRURGICA DE COTO DE AMPUTACAO DOS DEDOS	1	0	1
0408060441 TENOLISE	1	0	0
0408060450 TENOMIORRAFIA	3	2	3
0408060476 TENOPLASTIA OU ENXERTO DE TENDAO UNICO	1	0	2
0408060549 TRANSPOSICAO / TRANSFERENCIA MIOTENDINOSA UNICA	0	1	0
0408060557 TRATAMENTO CIRURGICO DE ARTRITE INFECCIOSA (GRANDES E ME	0	2	0
0408060573 TRATAMENTO CIRURGICO DE DEDO EM MARTELO / EM GARRA (MA	0	0	1
sub-grupo ortopedia e outros	32	31	45
Total	223	171	246

Hospital Municipal Cidade Tiradentes - Carmem Prudente

Ass: Administrador(a) Hospitalar *[Signature]*
CRM - SP 7000

Ass: Dra. Fernanda Maria Ferreira Guimarães
CRM: 60.114
Diretoria Técnica
Fernanda M. Ferreira Guimarães

Coordenadoria de Parcerias e Contratação de Serviços de Saúde – CPCS

Ass: Sti. Regina dos Santos Mello Maia
[Signature]

Ass: Carlos A. Salame *[Signature]* *Alyson*

Coordenadoria de Assistência Hospitalar/NAR

Ass: Dra. Flávia M. P. Terzian
[Signature] *Flávia Terzian*
CRM 31.042

Ass: [Signature]

[Signature] *[Signature]* *[Signature]*

