

RELATÓRIO PRELIMINAR PARA REUNIÃO ORDINÁRIA DO GRUPO DE TRABALHO PARA
ACOMPANHAMENTO DO CONTRATO DE GESTÃO 002/2007 –

UNIDADE: HOSPITAL MUNICIPAL CIDADE TIRADENTES – 1º TRIMESTRE DE 2019.

CONTRATADA: SANTA MARCELINA

OBSERVAÇÕES INICIAIS:

- Lei nº 17.433/2020, extinção das Autarquias Municipais, dentre elas a Autarquia Hospitalar Municipal;

- Decreto nº 59.685/2020 reorganiza a Secretaria Municipal da Saúde, sendo na Seção II – Subseção II – Das unidades específicas, cria:

Art.7º A Secretaria Executiva de Atenção Hospitalar integrada pelos sob gestão direta (item III) e os hospitais municipais cuja gestão for objeto de contratos de gestão e convênios que a ela ficam subordinados (parágrafo 1º)

Art 9º A Secretaria Executiva de Regulação, Monitoramento, Avaliação e Parcerias

- Havendo a necessidade de relatórios de acompanhamento e avaliações das metas quantitativas e qualitativas para o ano de 2018/2019, a SERMAP/Coordenadoria de Parcerias de Serviços de Saúde tomou iniciativa para regularização desta questão, intempestivamente, com formação de um grupo de trabalho com servidores desta pasta (representantes da SERMAP/CPCSS, SEAH/CAH) juntamente com representantes da contratada. Objetivo foi a avaliação e análise de documentos oriundos da Autarquia Hospitalar Municipal, arquivados digitalmente, encaminhados na prestação de contas à época pela contratada mais dados obtidos no REM, WEBSSAASS, TABWIN.

Participantes:

- Coordenadoria Assistência Hospitalar:
- Organização Social Parceira:
- CPCSS:

TA 030/2019 – Prorrogá a vigência pelo período de 01 de janeiro de 2019 a 31 de março de 2019, conforme diretrizes da Portaria 202/2018 AHM.G.

INDICADORES DE PRODUÇÃO - 1º TRIMESTRE DE 2019

Hospital / CTA - Produção Hospitalar (3.2.01)

Grupo: PRODUÇÃO HOSPITALAR
Unidade: HOSP MUN CIDADE TIRADENTES - CARMEM PRUDENTE
Período: 1º TRIMESTRE 2019

PRODUÇÃO HOSPITALAR RESUMO

Atividade	Contratado	Realizado	% Avaliação
Nº SAÍDAS HOSPITALARES	3.300	3.707	112%

[Handwritten signatures and initials]

Nº DE ATENDIMENTOS DE URGÊNCIA / EMERGÊNCIA	0	49.343	0%
SADT EXTERNO - Nº EXAMES	6.000	5.272	88%
HD CIRÚRGICO - Nº DE ALTAS	-	-	-
AMBULATÓRIO HOSPITALAR - Nº ATIVIDADE TOTAL	300	4.649	1.550%
SAD - PROHDOM PRODUÇÃO - Nº PACIENTES ATIVOS	540	623	115%

PRODUÇÃO SADT EXTERNO

Tipo	Contratado	Realizado	% Avaliação
Nº DE EXAMES - DIAGNOSE EM LABORATÓRIO CLÍNICO	-	-	-
Nº DE EXAMES - DIAGNOSE POR ANATOM. PATOL. E CITOPATOLOGIA	-	-	-
Nº DE EXAMES - DIAGNOSE POR RADIOLOGIA	1.200	1.039	87%
Nº DE EXAMES - DIAGNOSE POR ULTRASSONOGRRAFIA (ATÉ JUNHO/13)	-	-	-
Nº DE EXAMES - DIAGNOSE POR ULTRASSONOGRRAFIA GERAL	2.850	1.842	65%
Nº DE EXAMES - DIAGNOSE POR US - ECOCARDIOGRAFIA	0	426	-
Nº DE EXAMES - DIAGNOSE POR TOMOGRAFIA	450	459	102%
Nº DE EXAMES - DIAGNOSE POR RESSONÂNCIA MAGNÉTICA	-	-	-
Nº DE EXAMES - DIAGNOSE POR MED NUCLEAR IN VIVO	-	-	-
Nº DE EXAMES - DIAGNOSE POR ENDOSCOPIA (ATÉ 06/2013)	-	-	-
Nº DE EXAMES - DIAGNOSE POR ENDOSCOPIA - EDA	1.500	1.506	100%
Nº DE EXAMES - DIAGNOSE POR ENDOSCOPIA - COLONOSCOPIA	0	0	0%
Nº DE EXAMES - DIAGNOSE POR ENDOSCOPIA - NASOFIBROLARINGOSCOPIA	-	-	-
Nº DE EXAMES - DIAGNOSE POR RADIOLOGIA INTERVENCIONISTA	-	-	-
Nº DE EXAMES - METODOS DIAGN. ESPECIALIDADES	-	-	-
Nº DE EXAMES - DIAGNOSE PROC. ESP. HEMOTERAPIA	-	-	-
Total	6.000	5.272	88%

1-NÚMERO DE SAÍDAS HOSPITALARES

Contratado: 3.300 (1.100 estimado/mês)

Meta contratual atingida


O Hospital realizou 3.707 Saídas Hospitalares no período, correspondente a 112,33% da meta contratada, segundo a fonte de dados do Websaass. Pela fonte de dados do REM o Hospital realizou 3.707 (112,33%) igualando aos dados do Websaass. Já pela fonte de dados do Tabwin, o Hospital obteve 3.709 (112,39%) saídas hospitalares.

Em avaliação anterior em todas as fontes de dados a unidade atingiu e ultrapassou a meta das 3.300 saídas no trimestre (= ou > 85%)

NÚMERO DE SAÍDAS HOSPITALARES

Nº Saídas Hospitalares	Jan Realiz	Jan Prev	Jan %	Fev Realiz	Fev Prev	Fev %	Mar Realiz	Mar Prev	Mar %	Total Realiz	Total Prev	Total % Real/Prev
	1.253	1.100	114%	1.136	1.100	103%	1.318	1.100	120%	3.707	3.300	112,33%

RELATÓRIO ESTATÍSTICO MENSAL – JANEIRO A MARÇO/2019



HM CIDADE TIRADENTES - CARMEN PRUDENTE	JAN/19	FEV/19	MAR/19	TOTAL
TOTAL DE AIH's APRESENTADAS - (Tabwin)	1.105	1.337	1.267	3.709
SAÍDAS HM CID TIRADENTES (REM)	1.253	1.136	1.318	3.707
TOTAL % DE AIH'S APRESENTADAS/SAÍDAS	88,18%	117,69%	96,13%	100,05%

Fonte Rem/Tabwin

Não há indicação de desconto para o indicador de saídas hospitalares no 1º trimestre de 2019.

2- MANUTENÇÃO E DISPONIBILIDADE DE EQUIPE MINIMA

Meta contratual atingida

(24 HORAS POR DIA DE 2ª FEIRA A DOMINGO) – de acordo com o TA 019/2016, Clausula Segunda – quadro e item II.B.2 – O acompanhamento da atuação da equipe mínima e o apontamento dos déficits de plantões são realizados mensalmente pela Autarquia Hospitalar Municipal (AHM), e informado ao NTCSS. Informamos que a ferramenta IDM saiu de operação em 01/02/2018, não sendo possível o resgate de dados, conforme informações da COMURGE.

De acordo com o Demonstrativo de Equipe Mínima (7.13) do período verifica-se que os quantitativos foram observados.

Não há indicação de desconto para equipe mínima para o serviço de urgência e emergência no trimestre avaliado.

3- NÚMERO DE ATENDIMENTO DE URGÊNCIA/EMERGÊNCIA

O número de atendimentos realizados de Urgência e Emergência atingiu 49.343 (WBS) e 49.343 (REM). Embora o atendimento de Urgência e Emergência, não seja mais uma meta mensurável, desde novembro de 2016, a produção continua sendo acompanhada para manutenção da série histórica.

Unidade:	HM CIDADE TIRADENTES - CARMEN PRUDENTE	1º TRIMESTRE 2019
	Nº DE ATENDIMENTOS DE URGÊNCIA / EMERGÊNCIA	49.343

Fonte: Websaass

RELATÓRIO ESTATÍSTICO MENSAL – JANEIRO A MARÇO /2019

***PROCED CLÍN- Consult/Atend/Acompanh/PS	jan/19	fev/19	mar/19	Total
Consult médica/outros Profiss de Niv Sup	1.870	1.928	1.668	5.466
Consulta/Atendimento às urgências (em geral)	27.765	29.098	16.414	73.277
Atendimentos de enfermagem (em geral)	14.083	16.927	0	31.010

Fonte: Tabwin

[Handwritten signatures and initials]

OBS.: AS CONSULTAS DE ATENDIMENTOS DE URGÊNCIA E EMERGÊNCIA DA FONTE DE DADOS TABWIN CORRESPONDE AO TOTAL DE CONSULTAS REALIZADAS POR PROFISSIONAIS DO NÍVEL SUPERIOR.

4-PROCEDIMENTO DE SADT EXTERNO – NÚMERO DE EXAMES

Contratado: Mamografia 1.200 (400/mês), 2.850 (950/mês) USG Geral + ECO, TC: 450 (150/mês) e ENDOSCOPIA – EDA: 1.500 (500/mês)

Meta contratual atingida em 88%.

A unidade realizou 1.039 Mamografia, 2268 USG Geral + ECO, 459 TC e 1.506 Endoscopias, correspondendo a 86,58%,79,57%,102,00%, 100,40% respectivamente, com o percentual para o trimestre de 88% de exames realizados (WS).

	JAN Realizado	JAN Previsto	JAN %	FÉV Realizado	FEV Previsto	FEV %	MAR Realizado	MAR Previsto	MAR %	TOTAL Realizado	TOTAL Previsto	TOTAL % Realiz/Prev
Nº DE EXAMES - DIAGNOSE POR RADIOLOGIA/ MAMOGRAFIA	350	400	87,5%	357	400	89,25%	332	400	83%	1.039	1.200	86,58%
Nº DE EXAMES - DIAGNOSE POR USG GERAL+ECO	747	950	78,63%	887	950	93,37	634	950	66,74	2.268	2.850	79,57%
Nº DE EXAMES - DIAGNOSE POR TOMOGRAFIA	169	150	112,66%	142	150	94,66%	148	150	98,66	459	450	102,00%
Nº DE EXAMES - DIAGNOSE POR ENDOSCOPIA – EDA	481	500	96,20%	528	500	105,60%	497	500	99,40	1.506	1.500	100,40%

Fonte: Websaass


Não há previsão de desconto para SADT EXTERNO para o trimestre.

5- Nº DE CIRURGIAS – HOSPITAL DIA

Contratado: 240 cirurgias (80 cirurgias/mês)

Meta contratual atingida

A unidade apresentou o quantitativo de 332 cirurgias, correspondentes a 138,33% (WS) e 332 cirurgias dias correspondente a 138,33% ao REM.



4 R

Não há indicação de desconto para as cirurgias do Hospital Dia neste trimestre.

ATIV CIRÚRGICA HOSP-DIA - Nº DE CIRURGIAS ELETIVAS 2019	JAN Realiz	JAN Prev	JAN %	FEV Realiz	FEV Prev	FEV %	MAR Realiz	MAR Prev	MAR %	TOTAL Realiz	TOTAL Prev	TOTAL % Realiz/Prev
HOSP MUN CID TIRAD	97,0	80,0	121,25 %	122,0	80,0	152,50 %	113,0	80,0	141,25 %	332,0	240,0	138,33 %

Fonte: Websaass

	JAN Realizado	JAN Previsto	JAN %	FEV Realizado	FEV Previsto	FEV %	MAR Realizado	MAR Previsto	MAR %	TOTAL Realizado	TOTAL Previsto	TOTAL % Realiz/Prev
ATIV CIRÚRGICA HOSP-DIA - Nº DE CIRURGIAS ELETIVAS	97	80	121,25	122	80	152,50	113	80	141,25	332	240	138,33

Fonte: REM

6-ATIVIDADE CIRURGICA HOSPITALAR – NÚMERO DE CIRURGIAS ELETIVAS

Contratado: 600 cirurgias (200 cirurgias/mês)


Meta contratual atingida

O Hospital realizou 652 cirurgias (WS – 108,67%); e 588 cirurgias (SIH/SUS – 98%); 652 cirurgias (REM – 109%)

O TA 020/2016 altera o quadro da Ação Concentrada de Cirurgias, cuja Estrutura do Volume Contratado deve ser evidenciado Sistema SIH SUS, pelo período de julho de 2016 a junho de 2017. Não está explícito nos Termos Aditivos posteriores a manutenção dos tipos de cirurgia, mas houve continuidade nos procedimentos de cirurgia eletivas, conforme registros no SIH e no websaass. Ao final encontra-se a Tabela com a Descrição dos Procedimentos de Cirurgia Eletiva.

ATIV CIRÚRGICA HOSPITALAR - Nº CIRURGIAS ELETIVAS	JAN Realiz	JAN Prev	JAN %	FEV Realiz	FEV Prev	FEV %	MAR Realiz	MAR Prev	MAR %	TOTAL Realiz	TOTAL Prev	TOTAL % Realiz/Prev
HOSP MUN CID TIRAD	215,0	200,0	107,50%	211,0	200,0	105,50%	226,0	200,0	113,00%	652,0	600,0	108,67%

Fonte: Websaass



5

	JAN Realizado	JAN Previsto	JAN %	FEV Realizado	FEV Previsto	FEV %	MAR Realizado	MAR Previsto	MAR %	TOTAL Realizado	TOTAL Previsto	TOTAL % Realiz/Prev
Nº CIRURGIAS ELETIVAS	215	200,0	108%	211	200	106%	226	200	113%	652	600	109%

Fonte: REM

Cirurgias Eletivas – por grupo HM Cidade Tiradentes – Mês de Saída – Janeiro a Março 2019.

GRUPO CIRURGICO	JAN/19	FEV/19	MAR/19	TOTAL
Cirurgia geral	349	551	433	1.333
Cirurgia uro-ginecologica	35	53	53	141
Outras esp. Ortopédicas	39	31	41	111

Fonte: Tabwin/datasus

Obs: No CG 002/2007 não foi pactuado cirurgias urológicas apenas as ginecológicas.

Não há indicação de desconto nas cirurgias eletivas neste trimestre.

7-SAD/PROHDOM/ ATENDIMENTO DOMICILIAR

Contratado: 540 pacientes (180 pacientes ativos/mês)

Meta contratual atingida

A unidade apresentou o número de pacientes atendidos de 623 pacientes ativos, perfazendo 115,37%.

Não há indicação de desconto para o SAD/ PROHDOM no trimestre avaliado.

SAD/PROHDOM PROD Nº PCTES ATIVOS	TOTAL REALIZADO 1ºTRI 2019	TOTAL PREVISTO 1º TRI 2019	TOTAL % REAL/PREV
	623	540	115,37%

Fonte: Websaass

**RELATÓRIO ESTATÍSTICO MENSAL – SAD/PROHDOM ATENDIMENTO DOMICILIAR – JANEIRO A
MARÇO/2019**

Atendimento Domiciliar	JAN	FEV	MARÇO
Nº de Paciente em atendimento no mês	229	243	249
Nº DE VISITA NIVEL SUPERIOR	599	724	847
MEDICO	147	154	183



6 R

ENFERMEIRO	137	187	254
FISIOTERAPIA	225	224	252
NUTRICIONISTA	86	66	80
ASSISTENTE SOCIAL	04	22	03
Outros níveis superiores	00	71	75
Nº DE VISITAS OUTROS DE ENFERMAGEM	313	371	525
TOTAL	912	1095	1372
MÉDIA VISITAS/PACIENTE	3,98	4,50	5,51
NUMERO DE PACIENTES INTERNADOS EM HOSPITAL NO MÊS	0	0	0
% PACIENTES EM AD HOSPITALIZADO NO MÊS	0,00%	0,00%	0,00%

FONTE: REM

INDICADORES DA PARTE VARIÁVEL – 1º trimestre de 2019

8-PERCENTUAL DE RESOLUÇÃO DE QUEIXAS

Apresentar relatório da Ouvidoria com o percentual de queixas resolvidas (80% de queixas resolvidas)

SAU QUEIXAS	JAN	FEV	MAR	Resultado
Nª RECEBIDAS	12	16	26	54
Nº RESOLVIDAS	12	16	26	54
% RESOLVIDAS	100%	100%	100%	100%

Fonte: Websaass

Apresentou Resultados da Pesquisa de Satisfação dos Usuários aplicada no Pronto Socorro e nas Unidades de Internação, nos meses de janeiro, fevereiro, março/19.


9-COMISSÃO DE PRONTUÁRIOS

Informação mensal de revisão de no mínimo 10% dos prontuários e 90% dos revisados, com informe de alta.

A unidade informa mensalmente a revisão, com media neste trimestre de 11% dos prontuários revisados e de 100% completos.

COMISSÃO DE PRONTUÁRIOS	JAN	FEV	MAR	Resultado
Nª ALTAS	1.163	1.044	1.268	3.495
Nº DE REVISADOS	125	113	131	369
Nº DE COMPLETOS	125	113	131	369
% DE REVISADOS	11	11	10	11
% DE COMPLETOS	100	100	100	100%

Fonte: Websaass



7 R

10-DADOS DA COMISSÃO DE CONTROLE DE INFECÇÃO HOSPITALAR

Relatório mensal de análise dos indicadores e medidas tomadas, quando necessário.

Apresenta Relatório do Serviço de Prevenção e Controle de Infecção relacionada à assistência à saúde, com as atividades relacionadas e os resultados dos indicadores avaliados.

11-Nº DE NOTIFICAÇÕES DE AGRAVOS À SAÚDE DO TRABALHADOR – SINAN

A unidade informou que no 1º trimestre de 2019, tiveram 165 notificações de acidente de trabalho, não apresentando incongruência quanto à definição do agravo, em relação a descrição sumária do acidente, tivemos 100% dos dados preenchidos.

Obs.: A STS Cidade Tiradentes poderá subsidiar sobre a importância da continuidade da avaliação do indicador.

12- ATIVIDADE CIRURGICA HOSPITALAR – EFETIVIDADE DO FUNCIONAMENTO DO CENTRO - CIRÚRGICO.

Relatório contendo a análise das cirurgias eletivas suspensas por motivo institucional.

A unidade apresentou o relatório contendo o descritivo dos cancelamentos, e o resultado análise das suspensões de cirurgia, por motivos institucionais. O universo sempre será das cirurgias suspensas. Em janeiro foram 40; 5 por motivos clínicos do paciente; 5 por motivos administrativos; 30 por não comparecimento do paciente. Em fevereiro foram 57 cirurgias não realizadas; 6 por motivos clínicos; 20 por motivos administrativos e 31 por não comparecimento do paciente. Em março foram 60 cirurgias suspensas; 13 por motivos clínicos, 17 por motivos administrativos e 30 por não comparecimento do paciente.

CIRURGIAS ELETIVAS SUSPENSAS POR MOTIVO INSTITUCIONAL

HM CIDADE TIRADENTES - CARMEN PRUDENTE	JAN/19	FEV/19	MAR/19
SUSPENSAS POR MOTIVOS ADMINISTRATIVOS	5	20	17
SUSPENSAS POR MOTIVOS CLÍNICOS	5	6	13
NÃO COMPARECIMENTO DO PACIENTE	30	31	30
TOTAL	40	57	60

FONTE: REM

13- APRESENTAÇÃO DE AIH PARA A TOTALIDADE DE SAIDAS HOSPITALARES

A apresentação de AIH para 100% das saídas hospitalares – Confirmação junto à base de dados da SMS.

A base de dados TABWIM confirma a apresentação mais de 100% das AIH para as saídas hospitalares.



8

APRESENTAÇÃO AIH SIH/SUS	JAN/19	FEV/19	MAR/19	Resultado
Nº DE APRESENTAÇÃO (TABWIN)	1.105	1.337	1.267	3.709
Nº SAÍDAS + HD CIRÚRGICO+ INTERNAÇÃO DOMICILIAR – (WEBSAASS- Relatório 3.2.06)	1.253	1.136	1.318	3.707
TOTAL % DE AIH APRESENTAÇÃO	88,18%	117,69%	96,86%	100,05%

Fonte: Tabwin e Websaass

14-DIAGNOSTICO PRINCIPAL DAS CESARIANAS CORRETO NAS AIHs

O indicador mensal visa avaliar o preenchimento acima ou igual a 85% dos partos com diagnóstico principal correto de cesáreas.

No período de janeiro, fevereiro e março/2019, houve o cumprimento deste indicador em 100% de sua totalidade.

No sistema Websaass a taxa de Cesariana é 26,03% e no REM 26,03%, igualando as informações.

Descrição e quantitativo por CID e Parto Cesariano AIH PAGAS

HM CIDADE TIRADENTES - CARMEN PRUDENTE	Jan/19	Fev/19	Mar/19	Total
AIH APROVADAS PARTO CESÁRIANA	93	78	72	243
% CID VÁLIDOS	100%	100%	100%	100%

Fonte Tabwin Datasus

AIHs por CID 10 Princ 3 Dig	JAN/19	FEV/19	MAR/19	Total
B24 Doença p/HIV NE	0	0	0	0
O14 Hipertensão gestacional c/obstrução9a signif	2	3	3	8
O16 Hipertensão materna NE	0	0	1	1
O24 Diabetes mellitus na gravidez	2	2	4	8
O30 Gestação mult	1	4	2	7
O32 Assist prest mãe apres anorm conh susp feto	7	7	7	21
O33 Assist prest mãe desprop conhecida suspeita	3	1	2	6
O34 Assist prest mãe anor conh susp org pelv mat	26	27	15	68
O36 Assist prest mãe outr probl fet conhec susp	9	5	6	20
O41 Oútr transt membranas e líquido amniótico	2	0	1	3
O42 Ruptura prematura de membranas	1	0	1	2
O43 Transt da placenta	0	0	1	1
O44 Placenta previa	1	1	0	2
O45 Descolamento prematuro da placenta	2	1	1	4
O48 Gravidez prolongada	3	0	1	4

[Handwritten signatures and initials] 9 R

O61 Falha na indução do trabalho de parto	6	3	1	10
O62 Anormalidades da contração uterina	1	1	2	4
O63 Trabalho de parto prolongado	8	3	5	16
O64 Obstr trab parto dev ma-posic ma-apres feto	0	2	2	4
O65 Obstr trab parto dev anorm 10bstruç da mãe	0	0	0	0
O66 Outr form de 10obstrução do trabalho de parto	1	5	4	10
O68 Trab parto e parto complic sofrimento fetal	20	14	16	50
O75 Outr complic do trab parto e do parto NCOP	0	0	0	0
O98 Doen inf paras mat COP compl grav part puerp	0	1	0	1
Total	95	80	75	250

Fonte Tabwin Datasus

CID – Diagnostico Principal das Cesáreas na AIH de janeiro, fevereiro e março de 2019.

HM CIDADE TIRADENTES - CARMEN PRUDENTE	jan/19	fev/19	mar/19
Nº TOTAL DE PARTO CESÁRIANA REALIZADOS - TABWIN	91	74	78
Nº TOTAL DE PARTO CESÁRIANA REALIZADOS - REM	91	74	78

Fonte: REM e Tabwin

15-EDUCAÇÃO CONTINUADA

Relatório de atividades realizadas de Educação Continuada (2019).


Apresentou relatório de atividades realizadas de Educação Continuada nos 1º trimestre do ano de 2019 constando data de realização, público alvo, carga horária, assunto/tema, local de realização, nº de profissionais presentes e a efetividade dos temas relativos ao âmbito hospitalar e suas atividades.

Há disponibilidade do relatório no sistema Websaass para todos os órgãos de controle.

Não há indicação de desconto de Qualidade no 1º trimestre de 2019, uma vez que houve completude de 100 % da avaliação.

ANEXOS DESTE DOCUMENTO

- Lista de presença;
- Extrato dos Indicadores da Parte Variável/ANUAL – WEBSAASS (3.2.05) que se encontra no final do 4º trimestre.



VALIDADO,

DATA: 29/03/2022

PARTICIPANTES CTA

SERMAP / Coordenadoria de Parcerias e Contratação de Serviços de Saúde

CARLOS ALBERTO SALEME

Ass: _____

LILY LÖW

Ass:  _____

SEAH / Coordenadoria de Assistência Hospitalar

Ass:  _____

Sara Michele B. Matsuno
Enfermeira
COREN-SP - 114193

Ass:  _____

Dra. Flávia M.P. Loren
CRM 31.042

Hospital Municipal Cidade Tiradentes – Representante SANTA MARCELINA

RENATA SOUZA LOPES

Ass:  _____

FERNANDA MARIA FERREIRA GUIMARAES

Ass:  _____