

**RELATÓRIO PRELIMINAR PARA REUNIÃO ORDINÁRIA DO GRUPO DE TRABALHO PARA
ACOMPANHAMENTO DO CONTRATO DE GESTÃO 002/2007**

UNIDADE: HOSPITAL MUNICIPAL CIDADE TIRADENTES – 1º TRIMESTRE DE 2020.

CONTRATADA: SANTA MARCELINA

OBSERVAÇÕES INICIAIS:

- *Lei nº 17.433/2020, extinção das Autarquias Municipais, dentre elas a Autarquia Hospitalar Municipal;*

- *Decreto nº 59.685/2020 reorganiza a Secretaria Municipal da Saúde, sendo na Seção II – Subseção II – Das unidades específicas, cria:*

Art.7º A Secretaria Executiva de Atenção Hospitalar integrada pelos sob gestão direta (item III) e os hospitais municipais cuja gestão for objeto de contratos de gestão e convênios que a ela ficam subordinados (parágrafo 1º)

Art 9º A Secretaria Executiva de Regulação, Monitoramento, Avaliação e Parcerias

- *Havendo a necessidade de relatórios de acompanhamento e avaliações das metas quantitativas e qualitativas para o ano de 2018/2019, a SERMAP/Coordenadoria de Parcerias de Serviços de Saúde tomou iniciativa para regularização desta questão, intempestivamente, com formação de um grupo de trabalho com servidores desta pasta (representantes da SERMAP/CPCSS, SEAH/CAH) juntamente com representantes da contratada. Objetivo foi a avaliação e análise de documentos oriundos da Autarquia Hospitalar Municipal, arquivados digitalmente, encaminhados na prestação de contas à época pela contratada mais dados obtidos no TABWIN, REM, WEBSSAASS.*

Participantes:

- Coordenadoria Assistência Hospitalar:
- Organização Social Parceira:
- CPCSS:

Informes Gerais:

Considerando que em 30 de janeiro de 2020 a Organização Mundial da Saúde - OMS declarou que o surto da doença causada pelo novo Coronavírus constitui uma emergência de saúde pública de importância internacional, o mais alto nível de alerta da OMS, e a legislação, conforme segue:

A avaliação do 1º trimestre de 2020 ocorreu fora do cronograma, conforme DECRETO Nº59.283 DE 16 DE MARÇO DE 2020 - Declara situação de emergência no Município de São Paulo e define outras medidas para o enfrentamento da pandemia decorrente do Covid.

Portaria nº 188, de 3 de fevereiro de 2020 - Declara Emergência em Saúde Pública de importância Nacional (ESPIN) em decorrência da Infecção Humana pelo novo Coronavírus (2019-nCoV).

Portaria Secretaria Municipal da Saúde - SMS Nº 240 de 3 de junho de 2020 - Especifica, de forma transitória e excepcional, os critérios de avaliação dos Contratos de Gestão durante a situação de emergência do Município de São Paulo para enfrentamento da pandemia decorrente da COVID-19.

[Handwritten signatures]

LEI Nº 13.992, DE 22 DE ABRIL DE 2020 - Suspende por 120 (cento e vinte) dias, a contar de 1º de março do corrente ano, a obrigatoriedade da manutenção das metas quantitativas e qualitativas contratualizadas pelos prestadores de serviço de saúde no âmbito do Sistema Único de Saúde.

Portaria Municipal 154/2020 SMS.G de 20/03/2020 - Determina a suspensão parcial e temporária de consultas, exames, procedimentos e cirurgias de rotina, a partir de 23 de março de 2020, nos Ambulatórios Hospitalares e na Rede de Atenção Básica.

TA 001/2020 – Prorroga a vigência pelo período de 01 de janeiro de 2020 a 31 de março de 2020, conforme diretrizes da Portaria 202/2018 AHM.G.

INDICADORES DE PRODUÇÃO - 1º TRIMESTRE DE 2020

Hospital / CTA - Produção Hospitalar (3.2.01)

Grupo: **PRODUÇÃO HOSPITALAR**
Unidade: **HOSP MUN CIDADE TIRADENTES - CARMEM PRUDENTE** Período: **1º TRIMESTRE 2020**

PRODUÇÃO HOSPITALAR RESUMO

Atividade	Contratado	Realizado	% Avaliação
Nº SAÍDAS HOSPITALARES	3.300	3.924	119%
Nº DE ATENDIMENTOS DE URGÊNCIA / EMERGÊNCIA	0	47.162	0%
SADT EXTERNO - Nº EXAMES	6.000	4.718	79%
HD CIRÚRGICO - Nº DE ALTAS	-	-	-
AMBULATÓRIO HOSPITALAR - Nº ATIVIDADE TOTAL	300	4.201	1.400%
SAD - PROHDOM PRODUÇÃO - Nº PACIENTES ATIVOS	540	592	110%

PRODUÇÃO SADT EXTERNO

Tipo	Contratado	Realizado	% Avaliação
Nº DE EXAMES - DIAGNOSE EM LABORATÓRIO CLÍNICO	-	-	-
Nº DE EXAMES - DIAGNOSE POR ANATOM. PATOL. E CITOPATOLOGIA	-	-	-
Nº DE EXAMES - DIAGNOSE POR RADIOLOGIA	1.200	953	79%
Nº DE EXAMES - DIAGNOSE POR ULTRASSONOGRAFIA (ATÉ JUNHO/13)	-	-	-
Nº DE EXAMES - DIAGNOSE POR ULTRASSONOGRAFIA GERAL	2.850	1.747	61%
Nº DE EXAMES - DIAGNOSE POR US - ECOCARDIOGRAFIA	0	373	0%
Nº DE EXAMES - DIAGNOSE POR TOMOGRAFIA	450	427	95%
Nº DE EXAMES - DIAGNOSE POR RESSONÂNCIA MAGNÉTICA	-	-	-
Nº DE EXAMES - DIAGNOSE POR MED NUCLEAR IN VIVO	-	-	-
Nº DE EXAMES - DIAGNOSE POR ENDOSCOPIA (ATÉ 06/2013)	-	-	-
Nº DE EXAMES - DIAGNOSE POR ENDOSCOPIA - EDA	1.500	1.216	81%
Nº DE EXAMES - DIAGNOSE POR ENDOSCOPIA - COLONOSCOPIA	0	0	0%
Nº DE EXAMES - DIAGNOSE POR ENDOSCOPIA - NASOFIBROLARINGOSCOPIA	-	-	-
Nº DE EXAMES - DIAGNOSE POR RADIOLOGIA INTERVENZIONISTA	-	-	-
Nº DE EXAMES - METODOS DIAGN. ESPECIALIDADES	-	-	-
Nº DE EXAMES - DIAGNOSE PROC. ESP. HEMOTERAPIA	-	-	-
Total	6.000	4.718	78%

Obs: - Não Vigente

[Handwritten signatures]

1-NÚMERO DE SAÍDAS HOSPITALARES

Contratado: 3.300 (1.100 estimado/mês)

Meta contratual atingida

O Hospital realizou 3.924 Saídas Hospitalares no período, correspondendo a 118,90% da meta contratada pela fonte de dados do Websaass e 3.924 (118,90%) fonte de dados do REM.

Em todas as fontes de dados a unidade atingiu a meta contratada das 3.300 saídas no trimestre (=ou > 85%).

Nº Saídas Hospitalares	Jan Real.	Jan Prev	Jan %	Fev Real.	Fev Prev	Fev %	Mar Real.	Mar Prev	Mar %	Total Real.	Total Prev	Total % Rea/Pre
		1333	1.100	121,18	1271	1.100	115,55	1320	1.100	120	3924	3.300

Fonte: WebSAASS

Nº Saídas Hospitalares	Jan Realiz	Jan Prev	Jan %	Fev Realiz	Fev Prev	Fev %	Mar Realiz	Mar Prev	Mar %	Total Realiz	Total Prev	Total % Real/Prev
		1.333	1.100	121,18 %	1.271	1.100	115,55 %	1.320	1.100	120%	3.924	3.300

Fonte: REM

Não há indicação de desconto para o indicador de Saídas Hospitalares no 1º trimestre 2020.

2-MANUTENÇÃO E DISPONIBILIDADE DE EQUIPE MINIMA

Meta contratual atingida

(24 HORAS POR DIA DE 2ª FEIRA A DOMINGO) – de acordo com o TA 019/2016, Clausula Segunda – quadro e item II.B.2 – O acompanhamento da atuação da equipe mínima e o apontamento dos déficits de plantões são realizados mensalmente pela Autarquia Hospitalar Municipal (AHM), e informado ao NTCSS.


Informamos que a ferramenta IDM saiu de operação em 01/02/2018, não sendo possível o resgate de dados, conforme informações da COMURGE.

De acordo com o Demonstrativo de Equipe Mínima (7.13) do período verifica-se que os quantitativos foram observados.

Não há indicação de desconto para Equipe Mínima no 1º trimestre 2020.

3-NÚMERO DE ATENDIMENTO DE URGÊNCIA/EMERGÊNCIA

O número de atendimentos realizados de Urgência e Emergência verificado pela fonte de dados do WEBSAASS foi de 47.182 enquanto que pela fonte TABWIN/REM tivemos 68.094.



 3

Embora o atendimento de Urgência e Emergência, não seja mais uma meta mensurável, desde novembro de 2016, a produção continua sendo acompanhada para manutenção da série histórica.

Unidade:	HM CIDADE TIRADENTES – CARMEN PRUDENTE	1º TRIMESTRE 2020
Nº DE ATENDIMENTOS DE URGÊNCIA / EMERGÊNCIA		47.182

Fonte: Websaass

RELATÓRIO ESTATÍSTICO MENSAL (REM) – JANEIRO A MARÇO/2020

***PROCED CLÍN - Consult/Atend/Acompanh/PS	Jan/20	Fev/20	Mar/20	Total
Consult médica/outros Profiss de Niv Sup	2.083	1.753	1.531	5.367
Consulta/Atend. às urgências (em geral)	29.248	25.102	13.749	68.099
Atendimentos de enfermagem (em geral)	18.249	18.320	16.330	52.899

Fonte Tabwin/REM

4-PROCEDIMENTO DE SADT EXTERNO-NÚMERO DE EXAMES

Contratado: Mamografia 1.200 (400/mês), USG e ECO 2.850 (950/mês), TC: 450 (150/mês) e Endoscopia 1.500 (500/mês)

Meta contratual não atingida devido à suspensão dos atendimentos eletivos, em função da Pandemia

A unidade realizou 953 Mamografia, 2.120 USG e ECO, 427 TC 1.218 Endoscopia, correspondendo a 79,41%, 74,38%, 94,89% e 81,20% respectivamente, com percentual total para o trimestre de 79%.

Não há previsão de desconto para SADT EXTERNO no trimestre.

	JAN Realiz	JAN Previst o	JAN %	FEV Realiz ..	FEV Previst o	FEV %	MAR Realiz.	MAR Previst o	MAR %	TOTAL Realiz.	TOTA L Prev.	TOTAL % Realiz/Pr ev
Nº DE EXAMES - DIAGNOSE POR RADIOLOGIA/ MAMOGRAFIA	387	400	96,75	340	400	85	226	400	56,50	953	1200	79,41
Nº DE EXAMES - DIAGNOSE POR USG GERAL+ECO	771	950	81,16	776	950	81,68	573	950	60,32	2.120	2.850	74,38
Nº DE EXAMES - DIAGNOSE POR TOMOGRAFIA	144	150	96	168	150	112	115	150	76,67	427	450	94,89

Nº DE EXAMES - DIAGNOSE POR ENDOSCOPIA - EDA	449	500	89,80	447	500	89,4	322	500	64,40	1218	1500	81,20
--	-----	-----	-------	-----	-----	------	-----	-----	-------	------	------	-------

Fonte: Websaass

De acordo com a Portaria Municipal 154/2020 SMS.G de 20/03/2020 - Determina a suspensão parcial e temporária de consultas, exames, procedimentos e cirurgias de rotina, a partir de 23 de março de 2020, nos Ambulatórios Hospitalares e na Rede de Atenção Básica, **não há previsão de desconto para SADT Externo para o trimestre.**

De acordo com a LEI Nº 13.992, DE 22 DE ABRIL DE 2020, que suspende por 120 (cento e vinte) dias, a contar de 1º de março do corrente ano, a obrigatoriedade da manutenção das metas quantitativas e qualitativas contratuais pelos prestadores de serviço de saúde no âmbito do Sistema Único de Saúde.

5-Nº DE CIRURGIAS – HOSPITAL DIA

Contratado: 240 cirurgias (80 cirurgias/mês)

Meta contratual atingida

A unidade apresentou o quantitativo de 345 Cirurgias Eletivas, correspondentes a 143,75% conforme fonte de dados da Websaass.

ATIV CIRÚRGICA HOSP-DIA - Nº DE CIRURGIAS ELETIVAS	JAN Realiz	JAN Prev	JAN %	FEV Realiz	FEV Prev	FEV %	MAR Realiz	MAR Prev	MAR %	TOTAL Realiz	TOTAL Prev	TOTAL % Realiz/Prev
HOSP MUN CID. TIRAD.	127	80	158,75%	129	80	161,25%	89	80	111,25%	345	240	143.75%

Fonte: Websaass

Não há previsão de desconto.


6-ATIVIDADE CIRURGICA HOSPITALAR – NÚMERO DE CIRURGIAS ELETIVAS

Contratado: 600 cirurgias (200 cirurgias/mês)

Meta contratual atingida

O Hospital realizou 638 de cirurgias, correspondente a 106,33% da meta, conforme constatado pela fonte de dados de Websaass.

O TA 020/2016 altera o quadro da Ação Concentrada de Cirurgias, cuja Estrutura do Volume Contratado deve ser evidenciado Sistema SIH SUS, pelo período de julho de 2016 a junho de 2017. Não está explícito nos Termos Aditivos posteriores a manutenção dos tipos de cirurgia, mas houve continuidade nos procedimentos de cirurgias eletivas, conforme registros no SIH e no Websaass. Ao final encontra-se a Tabela com a Descrição dos Procedimentos de Cirurgia Eletiva.



 5

ATIV CIRÚRGICA HOSP-- Nº DE CIRURGIAS ELETIVAS	JAN Realiz	JAN Prev	JAN %	FEV Realiz	FEV Prev	FEV %	MAR Realiz	MAR Prev	MAR %	TOTAL Realiz	TOTAL Prev	TOTAL % Realiz/Prev
HOSP MUN CID TIRAD	265	200	132,50%	199	200	99,50%	174	200	87,0%	638	600	106,33%

Fonte: Websaass/Rem

Cirurgias Eletivas – por grupo HM Cidade Tiradentes – Mês de Saída – janeiro a março 2020.

GRUPO CIRURGICO	JAN/20	FEV/20	MAR/20	TOTAL
Cirurgia Geral	93	105	68	266
Cirurgia uro- Ginecologica	84	57	57	198
Outras esp. Ortopedicas	26	12	40	78

Fonte: Tabwin/datasus

Obs: No CG 002/2007 não foi pactuado cirurgias urológicas apenas as ginecológicas.

Não há indicação de desconto nas cirurgias eletivas neste trimestre.

7-SAD/PROHDOM/ ATENDIMENTO DOMICILIAR

Contratado: 540 pacientes (180 pacientes ativos/mês)

Meta contratual atingida

A unidade apresentou o número de pacientes atendidos de 592 pacientes ativos, perfazendo um total de 110,0%.

Não há indicação de desconto para o SAD/ PROHDOM no trimestre avaliado.

SAD/PROHDOM PROD Nº PCTES ATIVOS	TOTAL REALIZADO 1ºTRI 2020	TOTAL PREVISTO 1º TRI 2020	TOTAL % REAL/PREV
	592	540	110,0%

Fonte: Websaass



**RELATÓRIO ESTATÍSTICO MENSAL – SAD/PROHDOM ATENDIMENTO DOMICILIAR – JANEIRO A
MARÇO/2020**

Atendimento Domiciliar	JAN/20	FEV/20	MAR/20
Nº de Paciente em atendimento no mês	222	252	285
Nº DE VISITA NÍVEL SUPERIOR	866	597	695
MEDICO	182	96	169
ENFERMEIRO	273	162	213
FISIOTERAPIA	255	201	221
NUTRICIONISTA	83	73	35
ASSISTENTE SOCIAL	8	3	7
OUTROS NÍVEIS SUPERIORES	65	62	50
Nº DE VISITAS OUTROS DE ENFERMAGEM	410	388	277
TOTAL	1.276	985	972
MÉDIA VISITAS/PACIENTE	5,74	3,9	3,4
NUMERO DE PACIENTES INTERNADOS EM HOSPITAL NO MÊS	3	3	9
% PACIENTES EM AD HOSPITALIZADO NO MÊS	1,4%	1,2%	3,2%

Fonte: REM

INDICADORES DA PARTE VARIÁVEL – 1º trimestre de 2020


8-PERCENTUAL DE RESOLUÇÃO DE QUEIXAS

Apresentar relatório da Ouvidoria com o percentual de queixas resolvidas (80% de queixas resolvidas)

SAU QUEIXAS	JAN/20	FEV/20	MAR/20	Resultado
Nª RECEBIDAS	9	16	8	33
Nº RESOLVIDAS	9	16	8	33
% RESOLVIDAS	100%	100%	100%	100%

Fonte: Websaass

Apresentou Resultados da Pesquisa de Satisfação dos Usuários aplicada no Pronto Socorro e nas Unidades de Internação, nos meses de janeiro, fevereiro, março/20.



9-COMISSÃO DE PRONTUÁRIOS

Informação mensal de revisão de no mínimo 10% dos prontuários e 90% dos revisados, com informe de alta.

A unidade informa mensalmente a revisão, com media neste trimestre de 11% dos prontuários revisados e de 100% completos.

COMISSÃO DE PRONTUÁRIOS	JAN/20	FEV/20	MAR/20	RESULTADO
Nº ALTAS	1.230	1.187	1.214	3.631
Nº DE REVISADOS	133	127	132	392
Nº DE COMPLETOS	133	127	132	392
% DE REVISADOS	11	11	11	11
% DE COMPLETOS	100	100	100	100%

Fonte: Websaass

10-DADOS DA COMISSÃO DE CONTROLE DE INFECÇÃO HOSPITALAR

Relatório mensal de análise dos indicadores e medidas tomadas, quando necessário.

Apresenta Relatório do Serviço de Prevenção e Controle de Infecção relacionada à assistência à saúde, com as atividades relacionadas e os resultados dos indicadores avaliados.

11-Nº DE NOTIFICAÇÕES DE AGRAVOS À SAÚDE DO TRABALHADOR – SINAN

A unidade informou que no 1º trimestre de 2020, tiveram 94 notificações de acidente de trabalho.


Obs.: A STS Cidade Tiradentes poderá subsidiar sobre a importância da continuidade da avaliação do indicador.

12-ATIVIDADE CIRURGICA HOSPITALAR – EFETIVIDADE DO FUNCIONAMENTO DO CENTRO - CIRÚRGICO

Relatório contendo a análise das Cirurgias Eletivas suspensas por motivo institucional e outros.

A unidade apresentou o relatório contendo o descritivo dos cancelamentos e o resultado das suspensões de cirurgia, por motivos institucionais/outras. O universo sempre será das cirurgias eletivas suspensas. Em janeiro foram 70 cirurgias suspensas, 12 por motivos clínicos, 10 por motivos administrativos e 48 por não comparecimento do paciente. Em fevereiro foram 61 cirurgias não realizadas; 12 por motivos clínicos; 5 por motivos administrativos e 44 por não comparecimento do paciente. Em março foram 54 cirurgias suspensas; 11 por motivos clínicos, 8 por motivos administrativos e 35 por não comparecimento do paciente.

Importante ressaltar que o número de cirurgias suspensas por *não* comparecimento do paciente provavelmente se deu devido a pandemia de Covid 19.



8

CIRURGIAS ELETIVAS SUSPENSAS POR MOTIVO INSTITUCIONAL E OUTROS

HM CIDADE TIRADENTES - CARMEN PRUDENTE	JAN/20	FEV/20	MAR/20
SUSPENSAS POR MOTIVOS CLÍNICOS	12	12	11
SUSPENSAS POR MOTIVOS ADMINISTRATIVOS	10	5	8
NÃO COMPARECIMENTO DO PACIENTE	48	44	35
TOTAL DE SUSPENSÃO DE CIRURGIA	70	61	54

Fonte: REM

13- APRESENTAÇÃO DE AIH PARA A TOTALIDADE DE SAÍDAS HOSPITALARES

A apresentação de AIH para 100% das saídas hospitalares – Confirmação junto à base de dados da SMS.

A base de dados Tabwin confirma a apresentação mais de 100% das AIH para as saídas hospitalares.

APRESENTAÇÃO AIH SIH/SUS	JAN/20	FEV/20	MAR/20	RESULTADO
Nº DE APRESENTAÇÃO AIH VALIDAS (TABWIN)	1.202	1.348	1.409	3.959
Nº SAÍDAS + HD CIRÚRGICO+ INTERNAÇÃO DOMICILIAR – (Websaass)	1333	1.271	1.320	3.924
TOTAL %DE AIHs APRESENTADAS	111,55%	122,26%	115,15%	116,32%

Fonte Websaass e TABWIN

14-DIAGNOSTICO PRINCIPAL DAS CESARIANAS CORRETO NAS AIH

O indicador mensal visa avaliar o preenchimento acima ou igual a 85% dos partos com diagnóstico principal correto de cesáreas

No período de janeiro, fevereiro e março/2020, houve o cumprimento deste indicador em 100% de sua totalidade.

No sistema Tabwin observou-se 230 AIHs aprovado de Parto Cesaria e 100 % dos CID de Parto Cesaria validados.

HM CIDADE TIRADENTES - CARMEN PRUDENTE	JAN/20	FEV/20	MAR/20	Total
AIH APROVADAS PARTO CESÁRIANA	44	109	77	230
% CID VÁLIDOS	100%	100%	100%	100%

Fonte Tabwin Datasus

Handwritten signatures and initials: BA, P, and a large signature. The number 9 is written at the bottom right.

Descrição e quantitativo por CID e Parto
Cesariano AIH PAGAS

AIHs por CID 10 Princ 3 Dig	JAN/20	FEV/20	MAR/20	Total
B34 Doenc p/HIV NE	0	1	1	2
O14 Hipertensão gestacional c/proteinúria signif	2	1	1	4
O24 Diabetes mellitus na gravidez	0	3	4	7
O30 Gestação mult	1	3	1	5
O32 Assist prest mae apres anorm conh susp feto	4	8	5	17
O33 Assist prest mãe desprop conhecida suspeita	2	4	3	9
O34 Assist prest mãe anor conh susp org pelv mat	11	34	24	69
O36 Assist prest mãe outr probl fet conhec susp	6	7	10	23
O41 Outr transt membranas e liquido amniótico	1	1	2	4
O42 Ruptura prematura de membranas	0	2	0	2
O43 Transt da placenta	0	1	0	1
O44 Placenta previa	0	0	0	0
O45 Descolamento prematuro da placenta	1	6	0	7
O48 Gravidez prolongada	0	0	0	0
O61 Falha na indução do trabalho de parto	0	10	3	13
O62 Anormalidades da contração uterina	4	6	0	10
O63 Trabalho de parto prolongado	1	3	7	11
O64 Obstr trab parto dev ma-posic ma-apres feto	0	0	0	0
O65 Obstr trab parto dev anorm pelvica da mãe	1	1	0	2
O66 Outr form de obstrução do trabalho de parto	0	2	2	4
O68 Trab parto e parto complic sofrimento fetal	12	19	14	45
O75 Outr complic do trab parto e do parto NCOP	3	7	2	12
O98 Doen inf paras mat COP compl grav part puerp	0	0	0	0
Total	49	119	79	247

Fonte Tabwin Datasus

ANEXOS DESTE DOCUMENTO

- Lista de Presença;
- Matriz dos Indicadores da Parte Variável ANUAL, encontra-se no final da CAT do 4 ° trimestre: Websaass (3.2.05)



 10 

VALIDADO,

DATA: 29/03/2022

PARTICIPANTES CTA

SERMAP / Coordenadoria de Parcerias e Contratação de Serviços de Saúde

CARLOS ALBERTO SALEME

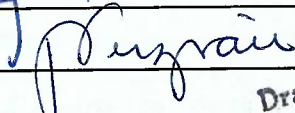
Ass: _____

LILY LÖW

Ass: _____ 

SEAH / Coordenadoria de Assistência Hospitalar

Ass: _____  Sara Michele B. Matsuno
Enfermeira

Ass: _____  COREN-SP - 114193


Dra. Flávia M. B. Ferreira
CRM 31.042

Hospital Municipal Cidade Tiradentes - Carmem Prudente

RENATA SOUZA LOPES

Ass: _____ 

FERNANDA MARIA FERREIRA GUIMARAES

Ass: _____ 

**RELATÓRIO PRELIMINAR PARA REUNIÃO ORDINÁRIA DO GRUPO DE TRABALHO PARA
ACOMPANHAMENTO DO CONTRATO DE GESTÃO 002/2007**

UNIDADE: HOSPITAL MUNICIPAL CIDADE TIRADENTES – 2º TRIMESTRE DE 2020.

CONTRATADA: SANTA MARCELINA

OBSERVAÇÕES INICIAIS:

- *Lei nº 17.433/2020, extinção das Autarquias Municipais, dentre elas a Autarquia Hospitalar Municipal;*

- *Decreto nº 59.685/2020 reorganiza a Secretaria Municipal da Saúde, sendo na Seção II – Subseção II – Das unidades específicas, cria:*

Art.7º A Secretaria Executiva de Atenção Hospitalar integrada pelos sob gestão direta (item III) e os hospitais municipais cuja gestão for objeto de contratos de gestão e convênios que a ela ficam subordinados (parágrafo 1º)

Art 9º A Secretaria Executiva de Regulação, Monitoramento, Avaliação e Parcerias

- Havendo a necessidade de relatórios de acompanhamento e avaliações das metas quantitativas e qualitativas para o ano de 2018/2019, a SERMAP/Coordenadoria de Parcerias de Serviços de Saúde tomou iniciativa para regularização desta questão, intempestivamente, com formação de um grupo de trabalho com servidores desta pasta (representantes da SERMAP/CPCSS, SEAH/CAH) juntamente com representantes da contratada. Objetivo foi a avaliação e análise de documentos oriundos da Autarquia Hospitalar Municipal, arquivados digitalmente, encaminhados na prestação de contas à época pela contratada mais dados obtidos no TABWIN, REM, WEBSSAASS, (acrescentar ou tirar o que não fez parte)

Participantes:

- Coordenadoria Assistência Hospitalar:
- Organização Social Parceira:
- CPCSS:

Informes Gerais:

Considerando que em 30 de janeiro de 2020 a Organização Mundial da Saúde - OMS declarou que o surto da doença causada pelo novo Coronavírus constitui uma emergência de saúde pública de importância internacional, o mais alto nível de alerta da OMS, e a legislação, conforme segue:

A avaliação do 2º trimestre de 2020 ocorreu fora do cronograma, conforme DECRETO Nº59.283 DE 16 DE MARÇO DE 2020 - Declara situação de emergência no Município de São Paulo e define outras medidas para o enfrentamento da pandemia decorrente do Covid.

Portaria nº 188, de 3 de fevereiro de 2020 - Declara Emergência em Saúde Pública de importância Nacional (ESPIN) em decorrência da Infecção Humana pelo novo Coronavírus (2019-nCoV).

Portaria Secretaria Municipal da Saúde - SMS Nº 240 de 3 de junho de 2020 - Especifica, de forma transitória e excepcional, os critérios de avaliação dos Contratos de Gestão durante a situação de emergência do Município de São Paulo para enfrentamento da pandemia decorrente da COVID-19.



LEI Nº 13.992, DE 22 DE ABRIL DE 2020 - Suspende por 120 (cento e vinte) dias, a contar de 1º de março do corrente ano, a obrigatoriedade da manutenção das metas quantitativas e qualitativas contratualizadas pelos prestadores de serviço de saúde no âmbito do Sistema Único de Saúde.

Portaria Municipal 154/2020 SMS.G de 20/03/2020 - Determina a suspensão parcial e temporária de consultas, exames, procedimentos e cirurgias de rotina, a partir de 23 de março de 2020, nos Ambulatórios Hospitalares e na Rede de Atenção Básica.

TA 002/2020 – Prorroga a vigência pelo período de 01 de abril de 2020 a 30 de abril de 2020, conforme diretrizes da Portaria 202/2018 AHM.G.

TA 39/2020 – Prorroga a vigência pelo período de 01 de maio de 2020 a 31 de maio de 2020

TA 40/2020 – Ampliação de 20 leitos de UTI Adulto para enfrentamento da Pandemia Covid-19, para o período de 01 de maio de 2020 a 31 de julho de 2020.

TA 41/2020 – Prorroga a vigência pelo período de 01 de junho de 2020 a 30 de junho de 2020

INDICADORES DE PRODUÇÃO – 2º TRIMESTRE DE 2020

PREFEITURA DE SÃO PAULO SAÚDE		Secretaria Municipal da Saúde - SMS Sistema de Avaliação e Acompanhamento de Serviços de Saúde	
Hospital / CTA - Produção Hospitalar (3.2.01)			
Grupo:	PRODUÇÃO HOSPITALAR		
Unidade:	HOSP MUN CIDADE TIRADENTES - CARMEM PRUDENTE	Período:	2º TRIMESTRE 2020
PRODUÇÃO HOSPITALAR RESUMO			
Atividade	Contratado	Realizado	% Avaliação
Nº SAÍDAS HOSPITALARES	3.300	2.979	90%
Nº DE ATENDIMENTOS DE URGÊNCIA / EMERGÊNCIA	0	23.969	0%
SADT EXTERNO - Nº EXAMES	6.000	449	7%
HD CIRÚRGICO - Nº DE ALTAS	-	-	-
AMBULATÓRIO HOSPITALAR - Nº ATIVIDADE TOTAL	300	144	48%
SAD - PRODOM PRODUÇÃO - Nº PACIENTES ATIVOS	540	521	96%
PRODUÇÃO SADT EXTERNO			
Tipo	Contratado	Realizado	% Avaliação
Nº DE EXAMES - DIAGNOSE EM LABORATÓRIO CLÍNICO	-	-	-
Nº DE EXAMES - DIAGNOSE POR ANATOM. PATOL. E CITOPATOLOGIA	-	-	-
Nº DE EXAMES - DIAGNOSE POR RADIOLOGIA	1.200	65	5%
Nº DE EXAMES - DIAGNOSE POR ULTRASSONOGRRAFIA (ATÉ JUNHO/13)	-	-	-
Nº DE EXAMES - DIAGNOSE POR ULTRASSONOGRRAFIA GERAL	2.850	351	12%
Nº DE EXAMES - DIAGNOSE POR US - ECOCARDIOGRAFIA	0	0	0%
Nº DE EXAMES - DIAGNOSE POR TOMOGRAFIA	450	30	7%
Nº DE EXAMES - DIAGNOSE POR RESSONÂNCIA MAGNÉTICA	-	-	-
Nº DE EXAMES - DIAGNOSE POR MED NUCLEAR IN VIVO	-	-	-
Nº DE EXAMES - DIAGNOSE POR ENDOSCOPIA (ATÉ 06/2013)	-	-	-
Nº DE EXAMES - DIAGNOSE POR ENDOSCOPIA - EDA	1.500	3	0%
Nº DE EXAMES - DIAGNOSE POR ENDOSCOPIA - COLONOSCOPIA	0	0	0%
Nº DE EXAMES - DIAGNOSE POR ENDOSCOPIA - NASOFIBROLARINGOSCOPIA	-	-	-
Nº DE EXAMES - DIAGNOSE POR RADIOLOGIA INTERVENCIÓNISTA	-	-	-
Nº DE EXAMES - METODOS DIAGN. ESPECIALIDADES	-	-	-
Nº DE EXAMES - DIAGNOSE PROC. ESP. HEMOTERAPIA	-	-	-
Total	6.000	449	7%
Obs: - Não Vigente			

1- NÚMERO DE SAÍDAS HOSPITALARES

Contratado: 3.300 (1.100 estimado/mês)

Meta contratual atingida

O Hospital realizou 2.979 saídas hospitalares no período, correspondente a 90,27% da meta contratada. Dados retirado do Websaass, verificando que em todas as fontes de dados à unidade atingiu a meta das 3.300 saídas no trimestre (= ou > 85%)

Não há indicação de desconto para o indicador de saídas hospitalares no 2º trimestre de 2019.

Nº Saídas Hospitalares	Abril Realiz	Abril Prev	Abril %	Maiο Realiz	Maiο Prev	Maiο %	Junho Realiz	Junho Prev	Junho %	Total Realiz	Total Prev	Total % Real/Prev
	975	1.100	88,64%	980	1.100	89,09%	1024	1.100	93,09%	2.979	3.300	90,27%

Fonte: WebSAASS

RELATÓRIO ESTATÍSTICO MENSAL – ABRIL A JUNHO/2020

APRESENTAÇÃO AIH SIH/SUS	ABRIL/20	MAIO/20	JUNHO/20	Resultado
Nº DE APRESENTAÇÃO AIH VALIDAS (TABWIN)	907	863	1.143	2.913
Nº SAÍDAS + HD CIRÚRGICO+ INTERNAÇÃO DOMICILIAR – (Websaass)	975	980	1.024	2.979
TOTAL % DE AIHs APRESENTADAS	104,30%	106,83%	120,50%	110,70%

Fonte: Websaass e TABWIN

2- MANUTENÇÃO E DISPONIBILIDADE DE EQUIPE MINIMA

Meta contratual atingida

(24 HORAS POR DIA DE 2ª FEIRA A DOMINGO) – de acordo com o TA 019/2016, Clausula Segunda – quadro e item II.B.2 – O acompanhamento da atuação da equipe mínima e o apontamento dos déficits de plantões são realizados mensalmente pela Coordenação de Assistência Hospitalar (CAH), e informado ao NTCSS.

Informamos que a ferramenta IDM saiu de operação em 01/02/2018, não sendo possível o resgate de dados, conforme informações da COMURGE.

De acordo com o Demonstrativo de Equipe Mínima (7.13) do período verifica-se que os quantitativos foram observados.

Não há indicação de desconto para o período.



14

3-NÚMERO DE ATENDIMENTO DE URGÊNCIA/EMERGÊNCIA

O número de atendimentos realizados de Urgência e Emergência 23.969 (WBS) e 34.708 (REM).

Embora o atendimento de Urgência e Emergência, não seja mais uma meta mensurável, desde novembro de 2016, a produção continua sendo acompanhada para manutenção da série histórica.

Unidade:	HM CIDADE TIRADENTES - CARMEN PRUDENTE	2º TRIMESTRE 2020
Nº DE ATENDIMENTOS DE URGÊNCIA / EMERGÊNCIA		23.969

Fonte: Websaass

RELATÓRIO ESTATÍSTICO MENSAL (REM/TABWIN) – ABRIL A JUNHO /2020

***PROCED CLÍN - Consult/Atend/Acompanh/PS	Abril/20	Maior/20	Jun/20	Total
Consult médica/outros Profiss de Niv Sup	228	227	308	763
Consulta/Atendimento às urgências (em geral)	6.790	12.247	15.674	34.711
Atendimentos de Enfermagem (em geral)	8.850	8.645	10.811	28.306

Fonte: Tabwin

OBS.: AS CONSULTAS DE ATENDIMENTOS DE URGÊNCIA E EMERGÊNCIA DA FONTE DE DADOS TABWIN CORRESPONDE AO TOTAL DE CONSULTAS REALIZADAS POR PROFISSIONAIS DO NÍVEL SUPERIOR.

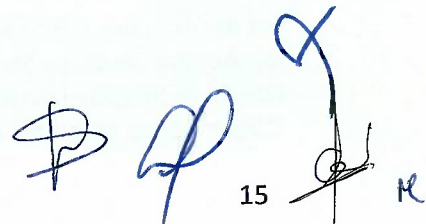
4-PROCEDIMENTO DE SADT EXTERNO – NÚMERO DE EXAMES

Contratado: Mamografia 1.200 (400/mês), USG Geral + ECO 2.850 (950/mês), TC: 450 (150/mês) e Endoscopia – EDA: 1.500 (500/mês)

Meta contratual não atingida devido à suspensão dos atendimentos eletivos, em função da Pandemia

A unidade realizou 65 Mamografias, 351 USG Geral + ECO, 30 TC e 3 Endoscopia, correspondendo a 5,41%, 12,31%, 6,67% e 0,20%, respectivamente conforme a fonte de dados de Websaass, com percentual total para o trimestre de 7,48%.

Não há previsão de desconto para SADT Externo no trimestre.



15

	ABRIL Realiz.	ABRIL Prev.	ABRIL %	MAIO Realiz.	MAIO Prev.	MAIO %	JUN Realiz.	JUN Prev.	JUN %	TOTAL Realiz.	TOTAL Previsto	TOTAL % Realiz/Prev
Nº DE EXAMES - DIAGNOSE POR RADIOLOGIA/ MAMOGRAFIA	30	400,0	7,50	13	400,0	3,25	22	400,0	5,50	65	1.200,0	5,41%
Nº DE EXAMES - DIAGNOSE POR USG GERAL+ECO	98	950,0	10,32	123	950,0	12,95	130	950,0	13,68	351	2.850,0	12,31%
Nº DE EXAMES - DIAGNOSE POR TOMOGRAFIA	12	150,0	8,00	5	150,0	3,33	13	150,0	8,67	30	450,0	6,67%
Nº DE EXAMES - DIAGNOSE POR ENDOSCOPIA - EDA	2,0	500,0	0,40	1,0	500,0	0,20	0,0	500,0	0,00	3	1.500,0	0,20%

Fonte: Websaass

De acordo com a Portaria Municipal 154/2020 SMS.G de 20/03/2020 - Determina a suspensão parcial e temporária de consultas, exames, procedimentos e cirurgias de rotina, a partir de 23 de março de 2020, nos Ambulatórios Hospitalares e na Rede de Atenção Básica, **não há previsão de desconto para SADT Externo para o trimestre.**

De acordo com a LEI Nº 13.992, DE 22 DE ABRIL DE 2020, que suspende por 120 (cento e vinte) dias, a contar de 1º de março do corrente ano, a obrigatoriedade da manutenção das metas quantitativas e qualitativas contratuais pelos prestadores de serviço de saúde no âmbito do Sistema Único de Saúde.

5- Nº DE CIRURGIAS – HOSPITAL DIA

Contratado: 240 cirurgias (80 cirurgias/mês)

Meta não contratual atingida


A unidade não apresentou cirurgia no Hospital Dia, devido a Pandemia.

Não há indicação de desconto para as Cirurgias do Hospital Dia neste trimestre, conforme decreto municipal.

ATIV CIRÚRGICA HOSP-DIA - Nº DE CIRURGIAS ELETIVAS 2020	ABR Realiz	ABR Prev	ABR %	MAI Realiz	MAI Prev	MAI %	JUN Realiz	JUN Prev	JUN %	TOTAL Realiz	TOTAL Prev	TOTAL % Realiz/Prev
HOSP MUN CID TIRAD	0,00	80,0	0,00%	0,0	80,0	0,00%	0,0	80,0	0,00%	0,0	240,0	0,00%

Fonte: Websaass

De acordo com a Portaria Municipal 154/2020 SMS.G de 20/03/2020 - Determina a suspensão parcial e temporária de consultas, exames, procedimentos e cirurgias de rotina, a partir de 23 de março de 2020, nos Ambulatórios Hospitalares e na Rede de Atenção Básica, **não há previsão de desconto para as Cirurgias do Hospital Dia neste trimestre.**



De acordo com a LEI Nº 13.992, DE 22 DE ABRIL DE 2020, que suspende por 120 (cento e vinte) dias, a contar de 1º de março do corrente ano, a obrigatoriedade da manutenção das metas quantitativas e qualitativas contratualidades pelos prestadores de serviço de saúde no âmbito do Sistema Único de Saúde.

6- ATIVIDADE CIRURGICA HOSPITALAR – NÚMERO DE CIRURGIAS ELETIVAS

Contratado: 600 cirurgias (200 cirurgias/mês)

Meta contratual atingida

O Hospital realizou no período 0 (zero) cirurgias conforme dados da fonte Websaass, neste período de Pandemia.

O TA 020/2016 altera o quadro da Ação Concentrada de Cirurgias, cuja Estrutura do Volume Contratado deve ser evidenciado Sistema SIH/SUS, pelo período de julho de 2016 a junho de 2017. Não está explícito nos Termos Aditivos posteriores a manutenção dos tipos de cirurgia, mas houve continuidade nos procedimentos de cirurgia eletivas, conforme registros no SIH e no Websaass. Procedimentos de Cirurgia Eletiva.

ATIV CIRÚRGICA HOSPITALAR - Nº CIRURGIAS ELETIVAS 2019	ABR Real.	ABR Prev	ABR %	MAI Realiz	MAI Prev	MAI %	JUN Real.	JUN Prev	JUN %	TOTAL Real.	TOTAL Prev	TOTAL % Realiz/Prev
HOSP MUN CID TIRAD	0,0	200,0	0,00%	0,0	200,0	0,00%	0	200,0	0	0	600,0	0

Fonte: Websaass

De acordo com a Portaria Municipal 154/2020 SMS.G de 20/03/2020 - Determina a suspensão parcial e temporária de consultas, exames, procedimentos e cirurgias de rotina, a partir de 23 de março de 2020, nos Ambulatórios Hospitalares e na Rede de Atenção Básica, **não há previsão de desconto para as Cirurgias Eletivas neste trimestre.**

De acordo com a LEI Nº 13.992, DE 22 DE ABRIL DE 2020, que suspende por 120 (cento e vinte) dias, a contar de 1º de março do corrente ano, a obrigatoriedade da manutenção das metas quantitativas e qualitativas contratualidades pelos prestadores de serviço de saúde no âmbito do Sistema Único de Saúde.


Cirurgias Eletivas – por grupo HM Cidade Tiradentes – Mês de Saída – abril/20 a jun./20

GRUPO CIRURGICO	ABRIL/20	MAIO/20	JUN/20	TOTAL
cirurgia geral	2	6	2	10
cirurgia uro-ginecologica	4	4	1	9
outras esp. Ortopédicas	27	27	27	81

Fonte: Tabwin

Obs: No CG 002/2007 não foi pactuado cirurgias urológicas apenas as ginecológicas.

Não há indicação de desconto nas cirurgias eletivas neste trimestre.



17

7 – SAD/PROHDOM/ATENDIMENTO DOMICILIAR – ABRIL A JUNHO/2020

Contratado: 540 pacientes (180 pacientes ativos/mês)

Meta contratual atingida

A unidade apresentou o número de pacientes atendidos de 521 pacientes ativos, perfazendo 96,48%.

Não há indicação de desconto para o SAD/ PROHDOM no trimestre avaliado.

	TOTAL Realizado	TOTAL Previsto	TOTAL % Realiz/Prev
SAD - PROHDOM PRODUÇÃO - Nº PACIENTES ATIVOS	521	540	96,48%

Fonte Websaass

RELATÓRIO ESTATÍSTICO MENSAL – SAD/PROHDOM ATENDIMENTO DOMICILIAR - ABRIL A JUNHO/2020

Atendimento Domiciliar	ABRIL/20	MAIO/20	JUN/20
Nº de Paciente em atendimento no mês	202	186	205
Nº DE VISITA NIVEL SUPERIOR	594	697	829
MÉDICO	203	175	212
ENFERMEIRO	188	196	267
FISIOTERAPIA	160	193	245
NUTRICIONISTA	0	56	25
ASSISTENTE SOCIAL	0	25	22
Outros níveis superiores	43	52	58
Nº DE VISITAS OUTROS DE ENFERMAGEM	263	375	500
TOTAL	857	1.072	1.329
MÉDIA VISITAS/PACIENTE	4,24	5,76	6,48
NÚMERO DE PACIENTES INTERNADOS EM HOSPITAL NO MÊS	1	4	8
% PACIENTES EM AD HOSPITALIZADO NO MÊS	0,50%	2,2%	3,9%

Fonte: CEINFO/REM

BA *AP* *RS*
18 *RE*

INDICADORES DA PARTE VARIÁVEL – 2º TRIMESTRE DE 2020

8-PERCENTUAL DE RESOLUÇÃO DE QUEIXAS

Apresentar relatório da Ouvidoria com o percentual de queixas resolvidas (80% de queixas resolvidas)

SAU QUEIXAS	ABRIL/20	MAIO/20	JUNHO/20	Resultado
Nº RECEBIDAS	5	6	11	22
Nº RESOLVIDAS	5	6	11	22
% RESOLVIDAS	100%	100%	100%	100%

Fonte: Websaass

Apresentou Resultados da Pesquisa de Satisfação dos Usuários aplicada no Pronto Socorro e nas Unidades de Internação, nos meses de abril, maio e junho/20.

9-COMISSÃO DE PRONTUÁRIOS

Informação mensal de revisão de no mínimo 10% dos prontuários e 90% dos revisados, com informe de alta.

A unidade informa mensalmente a revisão, com media neste trimestre de 13,13% dos prontuários revisados e de 100% completos.

COMISSÃO DE PRONTUÁRIOS	ABRIL/20	MAIO/20	JUNHO/20	Resultado
Nª ALTAS	748	704	857	2309
Nº DE REVISADOS	97	98	102	297
Nº DE COMPLETOS	97	98	102	297
% DE REVISADOS	13	14	12	12,86
% DE COMPLETOS	100	100	100	100%

Fonte: Websaass

10-DADOS DA COMISSÃO DE CONTROLE DE INFECÇÃO HOSPITALAR


Relatório mensal de análise dos indicadores e medidas tomadas, quando necessário.

Apresentou Relatório do Serviço de Prevenção e Controle de Infecção relacionada à assistência à saúde, com as atividades relacionadas e os resultados dos indicadores avaliados.

11-Nº DE NOTIFICAÇÕES DE AGRAVOS À SAÚDE DO TRABALHADOR – SINAN

A unidade informou que no 2º trimestre de 2020, tiveram 29 notificações de acidente de trabalho.

Obs.: A STS Cidade Tiradentes poderá subsidiar sobre a importância da continuidade da avaliação do indicador.



12-APRESENTAÇÃO DE AIH PARA A TOTALIDADE DE SAÍDAS HOSPITALARES

A apresentação de AIH para 100% das saídas hospitalares – Confirmação junto à base de dados da SMS.

A base de dados TABWIM confirma a apresentação mais de 100% das AIH para as saídas hospitalares.

APRESENTAÇÃO AIH SIH/SUS	ABRIL/20	MAIO/20	JUNHO/20	Resultado
Nº DE APRESENTAÇÃO AIH VALIDAS (TABWIN)	907	863	1.143	2.913
Nº SAÍDAS + HD CIRÚRGICO+ INTERNAÇÃO DOMICILIAR – (Tabwin)	975	980	1.024	3.044
TOTAL % DE AIHs APRESENTADAS	104,30%	106,83	120,50	108,34

Fonte: REM e Tabwin

13-DIAGNOSTICO PRINCIPAL CORRETO DAS CESARIANAS NAS AIH

O indicador mensal visa avaliar o preenchimento acima ou igual a 85% dos partos com diagnostico principal correto de cesarianas.

Mensalmente o indicador foi cumprido igual ou acima de 85% de sua indicação na realização dos partos cesarianas.

HM CIDADE TIRADENTES - CARMEN PRUDENTE	ABRIL/2	MAIO/2	JUNHO/2	TOTAL
AIH APROVADAS PARTO CESÁRIANA	67	90	70	227
% CID VÁLIDOS	100%	100%	100%	100%

Fonte: Tabwin Datasus

Descrição e quantitativo por CID e Parto Cesariano AIH PAGAS

HOSPITAL MUNICIPAL CIDADE TIRADENTES - CARMEN PRUDENTE				
CID 10 Princ 3 Dig Partos Cesarianas	Abril/20	Mai/20	Jun/20	Total
B23 Doenc p/HIV result em outr doenc	0	0	0	0
O14 Hipertensao gestacional c/proteinuria signif	0	2	2	4
O24 Diabetes mellitus na gravidez	1	1	7	9
O30 Gestacao mult	2	2	1	5
O32 Assist prest mae apres anorm conh susp feto	2	8	2	12
O33 Assist prest mae desprop conhecida suspeita	5	8	1	14
O34 Assist prest mae anor conh susp org pelv mat	13	17	25	55
O36 Assist prest mae outr probl fet conh susp	5	14	12	31
O41 Outr transt membranas e liquido amniotico	3	0	1	4
O42 Ruptura prematura de membranas	1	1	0	2
O43 Transt da placenta	0	0	0	0
O44 Placenta previa	0	0	0	0
O45 Descolamento prematuro da placenta	3	3	2	8

O48 Gravidez prolongada	0	0	2	2
O61 Falha na inducao do trabalho de parto	7	5	1	13
O62 Anormalidades da contracao uterina	2	1	2	5
O63 Trabalho de parto prolongado	9	3	6	18
O65 Obstr trab parto dev anorm pelvica da mãe	2	1	0	3
O66 Outr form de obstrução do trabalho de parto	3	4	1	8
O68 Trab parto e parto complic sofrimento fetal	10	12	12	34
O75 Outr complic do trab parto e do parto NCOP	2	3	2	7
O98 Doen inf paras mat CPO compli grav part puerp	0	1	1	2
Total	70	86	80	236

Fonte: Tabwin /Datusus

14-EDUCAÇÃO CONTINUADA

Relatório de atividades realizadas de Educação Continuada

Apresentou relatório de atividades realizadas de Educação Continuada no trimestre: data de realização, público alvo, carga horária, assunto/tema, local de realização, nº de profissionais presentes.

Há disponibilidade do relatório no sistema Websaass para todos os órgãos de controle.

15-ATIVIDADE CIRURGICA HOSPITALAR – EFETIVIDADE DO FUNCIONAMENTO DO CENTRO - CIRÚRGICO.

Relatório contendo a análise das cirurgias eletivas suspensas por motivo institucional.

Devido a Pandemia houve a suspensão das cirurgias eletivas em todo município conforme consta na Portaria Municipal 154/2020 SMS.G de 20/03/2020 que determina a suspensão parcial e temporária de consultas, exames, procedimentos e cirurgias de rotina, a partir de 23 de março de 2020, nos Ambulatórios Hospitalares e na Rede de Atenção Básica.

De acordo com a LEI Nº 13.992, DE 22 DE ABRIL DE 2020, que suspende por 120 (cento e vinte) dias, a contar de 1º de março do corrente ano, a obrigatoriedade da manutenção das metas quantitativas e qualitativas contratualidades pelos prestadores de serviço de saúde no âmbito do Sistema Único de Saúde.

Não há indicação de desconto de Qualidade no 2º trimestre de 2020, uma vez que houve completude de 100 % da avaliação.

ANEXOS DESTE DOCUMENTO

- Lista de Presença;
- Matriz dos Indicadores da Parte Variável ANUAL, encontra-se no final da CAT do 4º trimestre: Websaass (3.2.05)

VALIDADO,

DATA: 29/03/2022

PARTICIPANTES CTA

SERMAP / Coordenadoria de Parcerias e Contratação de Serviços de Saúde

CARLOS ALBERTO SALEME

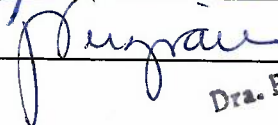
Ass: _____

LILY LÖW

Ass:  _____

SEAH / Coordenadoria de Assistência Hospitalar

Ass:  Sara Michele B. Matsuno
Enfermeira

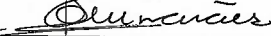
Ass:  Dra. Flavia M. P. Terziani
COREN-SP 114193
CRM 31.042

Hospital Municipal Cidade Tiradentes – Representante SANTA MARCELINA

RENATA SOUZA LOPES

Ass:  _____

FERNANDA MARIA FERREIRA GUIMARAES

Ass:  _____

**RELATÓRIO PRELIMINAR PARA REUNIÃO ORDINÁRIA DO GRUPO DE TRABALHO PARA
ACOMPANHAMENTO DO CONTRATO DE GESTÃO 002/2007 –**

UNIDADE: HOSPITAL MUNICIPAL CIDADE TIRADENTES – 3º TRIMESTRE DE 2020.

CONTRATADA: SANTA MARCELINA

OBSERVAÇÕES INICIAIS:

- *Lei nº 17.433/2020, extinção das Autarquias Municipais, dentre elas a Autarquia Hospitalar Municipal;*

- *Decreto nº 59.685/2020 reorganiza a Secretaria Municipal da Saúde, sendo na Seção II – Subseção II – Das unidades específicas, cria:*

Art.7º A Secretaria Executiva de Atenção Hospitalar integrada pelos sob gestão direta (item III) e os hospitais municipais cuja gestão for objeto de contratos de gestão e convênios que a ela ficam subordinados (parágrafo 1º)

Art 9º A Secretaria Executiva de Regulação, Monitoramento, Avaliação e Parcerias

- *Havendo a necessidade de relatórios de acompanhamento e avaliações das metas quantitativas e qualitativas para o ano de 2018/2019, a SERMAP/Coordenadoria de Parcerias de Serviços de Saúde tomou iniciativa para regularização desta questão, intempestivamente, com formação de um grupo de trabalho com servidores desta pasta (representantes da SERMAP/CPCSS, SEAH/CAH) juntamente com representantes da contratada. Objetivo foi a avaliação e análise de documentos oriundos da Autarquia Hospitalar Municipal, arquivados digitalmente, encaminhados na prestação de contas à época pela contratada mais dados obtidos no TABWIN, REM, WEBSSAASS.*

Participantes:

- Coordenadoria Assistência Hospitalar:
- Organização Social Parceira:
- CPCSS:

Informes Gerais:

Considerando que em 30 de janeiro de 2020 a Organização Mundial da Saúde - OMS declarou que o surto da doença causada pelo novo Coronavírus constitui uma emergência de saúde pública de importância internacional, o mais alto nível de alerta da OMS, e a legislação, conforme segue:

A avaliação do 3º trimestre de 2020 ocorreu fora do cronograma, conforme DECRETO Nº59.283 DE 16 DE MARÇO DE 2020 - Declara situação de emergência no Município de São Paulo e define outras medidas para o enfrentamento da pandemia decorrente do Covid.

Portaria nº 188, de 3 de fevereiro de 2020 - Declara Emergência em Saúde Pública de importância Nacional (ESPIN) em decorrência da Infecção Humana pelo novo Coronavírus (2019-nCoV).

Portaria Secretaria Municipal da Saúde - SMS Nº 240 de 3 de junho de 2020 - Especifica, de forma transitória e excepcional, os critérios de avaliação dos Contratos de Gestão durante a situação de emergência do Município de São Paulo para enfrentamento da pandemia decorrente da COVID-19.

LEI Nº 13.992, DE 22 DE ABRIL DE 2020 - Suspende por 120 (cento e vinte) dias, a contar de 1º de março do corrente ano, a obrigatoriedade da manutenção das metas quantitativas e qualitativas contratuais pelos prestadores de serviço de saúde no âmbito do Sistema Único de Saúde.

Portaria Municipal 154/2020 SMS.G de 20/03/2020 - Determina a suspensão parcial e temporária de consultas, exames, procedimentos e cirurgias de rotina, a partir de 23 de março de 2020, nos Ambulatórios Hospitalares e na Rede de Atenção Básica.

TA 42/2020 – Prorroga a vigência pelo período de 01 de julho de 2020 a 31 de julho de 2020, conforme diretrizes da Portaria 202/2018 AHM.G.

TA 43/2020 – Prorroga a vigência pelo período de 01 de agosto de 2020 a 31 de agosto de 2020, prorrogação da inclusão e ativação temporária de 20 leitos de UTI, pelo período de três meses (01 de agosto a 31 de outubro de 2020) e inclusão e ativação de 10 leitos novos de UTICovid-19, pelo período de três meses (01 de agosto de 2020 a 31 de outubro de 2020) conforme diretrizes da Portaria 202/2018 AHM.G.

TA 44/2020 – Prorroga a vigência pelo período de 01 de setembro de 2020 a 30 de setembro de 2020, conforme diretrizes da Portaria 202/2018 AHM.G.

INDICADORES DE PRODUÇÃO – 3º TRIMESTRE DE 2020

PREFEITURA DE SÃO PAULO SAÚDE		Secretaria Municipal da Saúde - SMS Sistema de Avaliação e Acompanhamento de Serviços de Saúde	
Hospital / CTA - Produção Hospitalar (3.2.01)			
Grupo:	PRODUÇÃO HOSPITALAR		
Unidade:	HOSP MUN CIDADE TIRADENTES - CARMEM PRUDENTE	Período:	3º TRIMESTRE 2020
PRODUÇÃO HOSPITALAR RESUMO			
Atividade	Contratado	Realizado	% Avaliação
Nº SAÍDAS HOSPITALARES	3.300	3.636	110%
Nº DE ATENDIMENTOS DE URGÊNCIA / EMERGÊNCIA	0	33.604	0%
SADT EXTERNO - Nº EXAMES	6.000	2.984	50%
HD CIRÚRGICO - Nº DE ALTAS	-	-	-
AMBULATÓRIO HOSPITALAR - Nº ATIVIDADE TOTAL	300	1.300	433%
SAD - PROHDOM PRODUÇÃO - Nº PACIENTES ATIVOS	640	636	99%
PRODUÇÃO SADT EXTERNO			
Tipo	Contratado	Realizado	% Avaliação
Nº DE EXAMES - DIAGNOSE EM LABORATÓRIO CLÍNICO	-	-	-
Nº DE EXAMES - DIAGNOSE POR ANATOM. PATOL. E CITOPATOLOGIA	-	-	-
Nº DE EXAMES - DIAGNOSE POR RADIOLOGIA	1.200	698	58%
Nº DE EXAMES - DIAGNOSE POR ULTRASSONOGRAFIA (ATÉ JUNHO/13)	-	-	-
Nº DE EXAMES - DIAGNOSE POR ULTRASSONOGRAFIA GERAL	2.850	1.226	43%
Nº DE EXAMES - DIAGNOSE POR US - ECOCARDIOGRAFIA	0	182	0%
Nº DE EXAMES - DIAGNOSE POR TOMOGRAFIA	450	313	70%
Nº DE EXAMES - DIAGNOSE POR RESSONÂNCIA MAGNÉTICA	-	-	-
Nº DE EXAMES - DIAGNOSE POR MED NUCLEAR IN VIVO	-	-	-
Nº DE EXAMES - DIAGNOSE POR ENDOSCOPIA (ATÉ 08/2013)	-	-	-
Nº DE EXAMES - DIAGNOSE POR ENDOSCOPIA - EDA	1.500	565	38%
Nº DE EXAMES - DIAGNOSE POR ENDOSCOPIA - COLONOSCOPIA	0	0	0%
Nº DE EXAMES - DIAGNOSE POR ENDOSCOPIA - NASOFIBROLARINGOSCOPIA	-	-	-
Nº DE EXAMES - DIAGNOSE POR RADIOLOGIA INTERVENCIÓNISTA	-	-	-
Nº DE EXAMES - METODOS DIAGN. ESPECIALIDADES	-	-	-
Nº DE EXAMES - DIAGNOSE PROC. ESP. HEMOTERAPIA	-	-	-
Total	6.000	2.984	50%

Obs: - Não Vigente

Handwritten signatures and initials at the bottom right of the page.

1-NÚMERO DE SAÍDAS HOSPITALARES

Contratado: 3.300 (1.100 estimado/mês)

Meta contratual atingida

Nº Saídas Hospitalares	Julho Realiz	Julho Prev	Julho %	Agosto Realiz	Agosto Prev	Agosto %	Set Realiz	Set Prev	Set %	Total Realiz	Total Prev	Total % Real/Prev
	1.167	1.100	106,09%	1.239	1.100	112,64%	1.230	1.100	111,82%	3.636	3.300	110,18%

Fonte: WebSAASS

Referente a este trimestre computou-se 110,18 % das AIH apresentadas/ saídas.

Não há indicação de desconto para o indicador de Saídas Hospitalares no 3º Trimestre de 2020.

2- MANUTENÇÃO E DISPONIBILIDADE DE EQUIPE MINIMA

Meta contratual atingida

(24 HORAS POR DIA DE 2ª FEIRA A DOMINGO) – de acordo com o TA 019/2016, Clausula Segunda – quadro e item II.B.2 – O acompanhamento da atuação da equipe mínima e o apontamento dos déficits de plantões são realizados mensalmente pela Coordenadoria de Assistência Hospitalar (CAH), e informado ao NTCSS.

Informamos que a ferramenta IDM saiu de operação em 01/02/2018, não sendo possível o resgate de dados, conforme informações da COMURGE.

De acordo com o Demonstrativo de Equipe Mínima (7.13) do período verifica-se que os quantitativos foram observados.

Não há indicação de desconto para equipe mínima para o serviço de urgência e emergência no trimestre avaliado.

3-NÚMERO DE ATENDIMENTO DE URGÊNCIA/EMERGÊNCIA

O número de atendimentos realizados de Urgência e Emergência atingiu 33.604 pela fonte Websaass e 33.604 pela fonte REM.

Embora o atendimento de Urgência e Emergência, não seja mais uma meta mensurável, desde novembro de 2016, a produção continua sendo acompanhada para manutenção da série histórica.

Unidade:	HM CIDADE TIRADENTES - CARMEN PRUDENTE	3º TRIMESTRE 2020
	Nº DE ATENDIMENTOS DE URGÊNCIA / EMERGÊNCIA	33.604

Fonte: WebSAASS

RELATÓRIO ESTATÍSTICO MENSAL (TABW/M) – JULHO A SETEMBRO /2020

***PROCED CLÍN - Consult/Atend/Acompanh/PS	JUL/20	AGO/20	SET/20	Total
Consult médica/outros Profiss de Niv Sup	358	770	1.093	2.221
Consulta/Atendimento às urgências (em geral)	19.145	16.588	10.737	46.470

Atendimentos de enfermagem (em geral)	12.374	12.542	14.232	39.148
---------------------------------------	--------	--------	--------	--------

Fonte: TABWIN

OBS.: AS CONSULTAS DE ATENDIMENTOS DE URGÊNCIA E EMERGÊNCIA DA FONTE DE DADOS TABWIN CORRESPONDE AO TOTAL DE CONSULTAS REALIZADAS POR PROFISSIONAIS DO NÍVEL SUPERIOR.

4-PROCEDIMENTO DE SADT EXTERNO – NÚMERO DE EXAMES

Contratado: Mamografia 1.200 (400/mês), USG+ECO 2.850 (950/mês), TC: 450 (150/mês) e ENDOSCOPIA – EDA:1.500 (500/mês)

Meta contratual não atingida devido à suspensão dos atendimentos eletivos, em função da Pandemia.


A unidade realizou 698 mamografias, 1.408 USG (Geral+ECO), 313 TC e 565 endoscopias, correspondendo a 58,16%, 49,40%, 69,55% e 37,66%, respectivamente, com percentual total para o período de 50%.

Não há previsão de desconto para SADT Externo no trimestre.

	JULHO Realiz.	JULH O Prev.	JUL % %	AGOST O Realiz.	AGOST . Prev.	AGO ST% %	SET. Real	SET. Prev.	SET. % %	TOTAL Realiz.	TOTA L Prev.	TOTAL % Realiz/Prev
Nº DE EXAMES - DIAG. RADIOLOGIA / MAMOGRAFIA	190	400	47,50	188	400	47,00	320	400	80,00	698	1.200	58,16%
Nº DE EXAMES - DIAGN.POR USG GERAL+ECO	156	950	16,42	328	950	34,53	924	950	97,26	1.408	2.850	49,40%
Nº DE EXAMES - DIAG. POR TOMOGRAFIA	6	150	4,00	75	150	50,00	232	150	154,67	313	450	69,55%
Nº DE EXAMES - DIAG. POR ENDOSCOPIA - EDA	2	500	0,40	140	500	28%	423	500	84,60	565	1.500	37,66%

Fonte: Tabwin

De acordo com a Portaria Municipal 154/2020 SMS.G de 20/03/2020 - Determina a suspensão parcial e temporária de consultas, exames, procedimentos e cirurgias de rotina, a partir de 23 de março de 2020, nos Ambulatórios Hospitalares e na Rede de Atenção Básica, **não há previsão de desconto para SADT Externo para o trimestre.**



De acordo com a LEI Nº 13.992, DE 22 DE ABRIL DE 2020, que suspende por 120 (cento e vinte) dias, a contar de 1º de março do corrente ano, a obrigatoriedade da manutenção das metas quantitativas e qualitativas contratualidades pelos prestadores de serviço de saúde no âmbito do Sistema Único de Saúde.

5- Nº DE CIRURGIAS – HOSPITAL DIA

Contratado: 240 cirurgias (80 cirurgias/mês)

Meta contratual não atingida devido à suspensão dos atendimentos eletivos, em função da Pandemia

A unidade apresentou o quantitativo de 72 cirurgias, correspondentes a 30% (WS).

Não há indicação de desconto para as cirurgias do Hospital Dia neste trimestre.

ATIV CIRÚRGICA HOSP-DIA - Nº DE CIRURGIAS ELETIVAS	JUL Realiz	JUL Prev	JUL %	AGO Realiz	AGO Prev	AGO %	SET Realiz	SET Prev	SET %	TOTAL Realiz	TOTAL Prev	TOTAL % Realiz/ Prev
HOSP MUN CID TIRAD	0,0	80,0	0,00	19,0	80,0	23,75	53	80,0	66,25	72	240,0	30%

Fonte: Websaass

De acordo com a Portaria Municipal 154/2020 SMS.G de 20/03/2020 - Determina a suspensão parcial e temporária de consultas, exames, procedimentos e cirurgias de rotina, a partir de 23 de março de 2020, nos Ambulatórios Hospitalares e na Rede de Atenção Básica, ***não há previsão de desconto para cirurgias do Hospital Dia para o trimestre.***

De acordo com a LEI Nº 13.992, DE 22 DE ABRIL DE 2020, que suspende por 120 (cento e vinte) dias, a contar de 1º de março do corrente ano, a obrigatoriedade da manutenção das metas quantitativas e qualitativas contratualidades pelos prestadores de serviço de saúde no âmbito do Sistema Único de Saúde.

6- ATIVIDADE CIRURGICA HOSPITALAR – NÚMERO DE CIRURGIAS ELETIVAS


Contratado: 600 cirurgias (200 cirurgias/mês)

Meta contratual não atingida devido à suspensão dos atendimentos eletivos, em função da Pandemia

O Hospital realizou 273 cirurgias, correspondendo a 45,5% da meta contratada (=maior 85%).

O TA 020/2016 no quadro da Ação Concentrada de Cirurgias, cuja Estrutura do Volume Contratado deve ser evidenciado Sistema SIH SUS, pelo período de julho de 2016 a junho de 2017. Não está explícito nos Termos Aditivos posteriores a manutenção dos tipos de cirurgia, mas houve continuidade nos procedimentos de cirurgia eletivas, conforme registros no SIH e no websaass. Procedimentos de Cirurgia Eletiva.

Não há indicação de desconto para as cirurgias eletivas.



27 R

ATIV CIRÚRGICA- Nº DE CIRURGIAS ELETIVAS	JUL Real	JUL Prev	JUL %	AGO Real	AGO Prev	AGO %	SET Real	SET Prev	SET %	TOTAL Real	TOTA/Prev	TOTAL % Real/Prev
HOSP MUN CID TIRAD	0,0	200,0	0,00	89,0	200,0	44,50	184	200,0	92,00	273	600,0	45,5%

De acordo com a Portaria Municipal 154/2020 SMS.G de 20/03/2020 - Determina a suspensão parcial e temporária de consultas, exames, procedimentos e cirurgias de rotina, a partir de 23 de março de 2020, nos Ambulatórios Hospitalares e na Rede de Atenção Básica, **não há previsão de desconto para Cirurgias Eletivas neste trimestre.**

De acordo com a LEI Nº 13.992, DE 22 DE ABRIL DE 2020, que suspende por 120 (cento e vinte) dias, a contar de 1º de março do corrente ano, a obrigatoriedade da manutenção das metas quantitativas e qualitativas contratualidades pelos prestadores de serviço de saúde no âmbito do Sistema Único de Saúde.

Cirurgias Eletivas – por grupo HM Cidade Tiradentes – Mês de Saída – Jul/20 a Set/20

GRUPO CIRURGICO	JUL/20	AGOS/20	SET/20	TOTAL
cirurgia geral	8	29	76	113
cirurgia uro-ginecologica	0	6	39	45
outras esp. Ortopédicas	26	30	38	94

Fonte Tabwin

Obs: No CG 002/2007 não foi pactuado cirurgias urológicas, apenas as ginecológicas.

7 – SAD/PROHDOM/ ATENDIMENTO DOMICILIAR

Contratado: 540 pacientes (180 pacientes ativos/mês)

Meta contratual atingida

A unidade apresentou um total de 536 pacientes ativos/atendidos, perfazendo 99,25% pelo websaass e 638 (119,02%) de pacientes ativos/atendidos pelo REM no 3º trimestre de 2020.

Não há indicação de desconto para SAD/PROHDOM no trimestre avaliado.

	TOTAL Realizado	TOTAL Previsto	TOTAL % Realiz/Prev
SAD - PROHDOM PRODUÇÃO - Nº PACIENTES ATIVOS	536	540	99,25%

Fonte: Websaass



RELATÓRIO ESTATÍSTICO MENSAL – SAD/PROHDOM ATENDIMENTO DOMICILIAR - JULHO A SETEMBRO/2020

Atendimento Domiciliar	JUL/20	AGO/20	SET/20
Nº de Paciente em atendimento no mês	203	207	228
Nº DE VISITA NIVEL SUPERIOR	875	736	715
MEDICO	230	217	222
ENFERMEIRO	312	225	183
FISIOTERAPIA	254	153	141
NUTRICIONISTA	0	57	82
Assistente Social	18	20	21
Outros níveis superiores	61	64	66
Nº DE VISITAS OUTROS DE ENFERMAGEM	509	528	588
TOTAL	1.384	1.264	1.303
MÉDIA VISITAS/PACIENTE	6,81	6,1	5,71
NUMERO DE PACIENTES INTERNADOS EM HOSPITAL NO MÊS	4	13	15
% PACIENTES EM AD HOSPITALIZADO NO MÊS	2,00%	6,2	6,6%

Fonte: REM

INDICADORES DA PARTE VARIÁVEL – 3º trimestre de 2020

8-PERCENTUAL DE RESOLUÇÃO DE QUEIXAS


Apresentar relatório da Ouvidoria com o percentual de queixas resolvidas (80% de queixas resolvidas)

SAU QUEIXAS	JUL/20	AGO/20	SET/20	Resultados
Nº RECEBIDAS	10	8	17	35
Nº RESOLVIDAS	10	8	17	35
% RESOLVIDAS	100%	100%	100%	100

Fonte: Websaass

9-COMISSÃO DE PRONTUÁRIOS

Informação mensal de revisão de no mínimo 10% dos prontuários e 90% dos revisados, com informe de alta.



29

A unidade informa mensalmente a revisão, com media neste trimestre de 12% dos prontuários revisados e de 100% completos.

COMISSÃO DE PRONTUÁRIOS	JULHO/20	AGOSTO/20	SETEMBRO/20	Resultado
Nº ALTAS	959	1.031	1.014	3.004
Nº DE REVISADOS	116	125	123	364
Nº DE COMPLETOS	116	125	123	364
% DE REVISADOS	12	12	12	12%
% DE COMPLETOS	100	100	100	100%

Fonte: websaass

10-DADOS DA COMISSÃO DE CONTROLE DE INFECÇÃO HOSPITALAR

Relatório mensal de análise dos indicadores e medidas tomadas, quando necessário.

Apresenta Relatório do Serviço de Prevenção e Controle de Infecção relacionada à assistência à saúde, com as atividades relacionadas e os resultados dos indicadores avaliados.

11-Nº DE NOTIFICAÇÕES DE AGRAVOS À SAÚDE DO TRABALHADOR – SINAN

A unidade informou que no 3º trimestre de 2020, tiveram 89 notificações de acidente de trabalho, não apresentando incongruência quanto à definição do agravo, em relação a descrição sumária do acidente, tivemos 100% dos dados preenchidos.

Obs.: A STS Cidade Tiradentes poderá subsidiar sobre a importância da continuidade da avaliação do indicador.

12-APRESENTAÇÃO DE AIH PARA A TOTALIDADE DE SAIDAS HOSPITALARES

A apresentação de AIH para 100% das saídas hospitalares – Confirmação junto à base de dados da SMS.

A base de dados Tabwin, confirma a apresentação de mais de 100% das AIH para as saídas

APRESENTAÇÃO AIH SIH/SUS	Jul/20	Ago/20	Set/20	Resultado
Nº DE APRESENTAÇÃO AIH (TABWIN)	1.137	1.170	1.398	3.705
Nº SAÍDAS + HD CIRÚRGICO+ INTERNAÇÃO DOMICILIAR – (REM)	1.167	1.239	1.230	3.636
TOTAL % DE AIHs APRESENTADAS	110,88%	125,02%	127,39%	121,23%

Fonte: REM e TABWIN

13-DIAGNOSTICO PRINCIPAL CORRETO DAS CESARIANAS NAS AIHs

O indicador mensal visa avaliar o preenchimento acima ou igual a 85% dos partos com diagnostico principal correto de cesarianas.

Mensalmente o indicador foi cumprido igual ou acima de 85% de sua indicação na realização dos partos cesarianas.

HM CIDADE TIRADENTES - CARMEN PRUDENTE	Jul/20	Ago/20	Set/20	Total
AIH APROVADAS PARTO CESÁRIANA	83	100	90	273
% CID VÁLIDOS	100%	100%	100%	100%

Fonte: Tabwin Datasus

Descrição e quantitativo por CID e Parto Cesariano AIH PAGAS

HOSPITAL MUNICIPAL CIDADE TIRADENTES - CARMEN PRUDENTE				
CID 10 Princ 3 Dig Partos Cesarianas	Jul/20	AGO/20	SET/20	Total
B23 Doenc p/HIV result em outr doenc	0	0	0	0
O14 Hipertensao gestacional c/proteinuria signif	4	4	1	9
O16 Hipertensao materna NE	0	0	1	1
O24 Diabetes mellitus na gravidez	11	6	7	24
O30 Gestacao mult	1	1	3	5
O32 Assist prest mãe apres anorm conh susp feto	10	11	4	25
O33 Assist prest mãe desprop conhecida suspeita	5	4	6	15
O34 Assist prest mãe anor conh susp org pelv mat	16	23	26	65
O35 Assist prest mãe anor lesão fet conhec.	1	0	0	1
O36 Assist prest mãe outr probl fet conhec susp	7	1	6	14
O41 Outr transt membranas e liquido amniótico	0	0	0	0
O42 Ruptura prematura de membranas	1	2	1	4
O43 Transt da placenta	0	0	0	0
O45 Descolamento prematuro da placenta	1	3	1	5
O48 Gravidez prolongada	1	3	1	5
O61 Falha na inducao do trabalho de parto	6	10	7	23
O62 Anormalidades da contracão uterina	2	4	0	6
O63 Trabalho de parto prolongado	6	4	5	15
O65 Obstr trab parto dev anorm pelvica da mãe	0	0	1	1
O66 Outr form de obstrução do trabalho de parto	3	4	2	9
O68 Trab parto e parto complic sofrimento fetal	11	30	20	61
O71 Outr traum obstetricos	1	0	1	2
O75 Outr complic do trab parto e do parto NCOP	2	1	0	3
098 Doen inf paras mat COP compl grav part puerp	0	0	0	0
Total	89	111	93	298

Fonte: Tabwin/Datasus

14-EDUCAÇÃO CONTINUADA

Relatório de atividades realizadas de Educação Continuada

Apresentou relatório de atividades realizadas de Educação Continuada no trimestre: data de realização, público alvo, carga horária, assunto/tema, local de realização, nº de profissionais presentes.

Há disponibilidade do relatório no sistema Websaass para todos os órgãos de controle.

15-ATIVIDADE CIRURGICA HOSPITALAR – EFETIVIDADE DO FUNCIONAMENTO DO CENTRO - CIRÚRGICO.

Relatório contendo a análise das cirurgias eletivas suspensas por motivo institucional.


Devido a Pandemia houve a suspensão das cirurgias eletivas em todo município conforme consta na Portaria Municipal 154/2020 SMS.G de 20/03/2020 que determina a suspensão parcial e temporária de consultas, exames, procedimentos e cirurgias de rotina, a partir de 23 de março de 2020, nos Ambulatórios Hospitalares e na Rede de Atenção Básica.

Os indicadores da parte variável compreenderam no 3º trimestre de 2020, 100% da qualidade. Os indicadores de cesárea e AIHs são abordados pela fonte do Tabwin estão relacionados e comprovados ao final da ATA em questão.

Não há indicação de desconto de Qualidade no 3º trimestre de 2020, uma vez que houve completude de 100 % da avaliação.

ANEXOS DESTE DOCUMENTO

- Lista de Presença;
- Matriz dos Indicadores da Parte Variável ANUAL, encontra-se no final da CAT do 4 º trimestre: Websaass (3.2.05)



32

VALIDADO,

DATA: 29/03/2022

PARTICIPANTES CTA

SERMAP / Coordenadoria de Parcerias e Contratação de Serviços de Saúde

CARLOS ALBERTO SALEME

Ass: _____

LILY LÖW

Ass:  _____

SEAH / Coordenadoria de Assistência Hospitalar

Ass:  _____
Enfermeira
COREN-SP - 114193

Ass:  _____


Dra. Flavia M.P. Terzian
CRM 31.042

Hospital Municipal Cidade Tiradentes – Representante SANTA MARCELINA

RENATA SOUZA LOPES

Ass:  _____

FERNANDA MARIA FERREIRA GUIMARÃES

Ass:  _____

**RELATÓRIO PRELIMINAR PARA REUNIÃO ORDINÁRIA DO GRUPO DE TRABALHO PARA
ACOMPANHAMENTO DO CONTRATO DE GESTÃO 002/2007 –**

UNIDADE: HOSPITAL MUNICIPAL CIDADE TIRADENTES – 4º TRIMESTRE DE 2020.

CONTRATADA: SANTA MARCELINA

OBSERVAÇÕES INICIAIS:

- *Lei nº 17.433/2020, extinção das Autarquias Municipais, dentre elas a Autarquia Hospitalar Municipal;*

- *Decreto nº 59.685/2020 reorganiza a Secretaria Municipal da Saúde, sendo na Seção II – Subseção II – Das unidades específicas, cria:*

Art.7º A Secretaria Executiva de Atenção Hospitalar integrada pelos sob gestão direta (item III) e os hospitais municipais cuja gestão for objeto de contratos de gestão e convênios que a ela ficam subordinados (parágrafo 1º)

Art 9º A Secretaria Executiva de Regulação, Monitoramento, Avaliação e Parcerias

- *Havendo a necessidade de relatórios de acompanhamento e avaliações das metas quantitativas e qualitativas para o ano de 2018/2019, a SERMAP/Coordenadoria de Parcerias de Serviços de Saúde tomou iniciativa para regularização desta questão, intempestivamente, com formação de um grupo de trabalho com servidores desta pasta (representantes da SERMAP/CPCSS, SEAH/CAH) juntamente com representantes da contratada. Objetivo foi a avaliação e análise de documentos oriundos da Autarquia Hospitalar Municipal, arquivados digitalmente, encaminhados na prestação de contas à época pela contratada mais dados obtidos no TABWIN, REM, WEBSSAASS, (acrescentar ou tirar o que não fez parte)*

Participantes:

- Coordenadoria Assistência Hospitalar:
- Organização Social Parceira:
- CPCSS:

Informes Gerais:

Considerando que em 30 de janeiro de 2020 a Organização Mundial da Saúde - OMS declarou que o surto da doença causada pelo novo Coronavírus constitui uma emergência de saúde pública de importância internacional, o mais alto nível de alerta da OMS, e a legislação, conforme segue:

A avaliação do 4º trimestre de 2020 ocorreu fora do cronograma, conforme DECRETO Nº59.283 DE 16 DE MARÇO DE 2020 - Declara situação de emergência no Município de São Paulo e define outras medidas para o enfrentamento da pandemia decorrente do Covid.

Portaria nº 188, de 3 de fevereiro de 2020 - Declara Emergência em Saúde Pública de importância Nacional (ESPIN) em decorrência da Infecção Humana pelo novo Coronavírus (2019-nCoV).

Portaria Secretaria Municipal da Saúde - SMS Nº 240 de 3 de junho de 2020 - Especifica, de forma transitória e excepcional, os critérios de avaliação dos Contratos de Gestão durante a situação de emergência do Município de São Paulo para enfrentamento da pandemia decorrente da COVID-19.



LEI Nº 13.992, DE 22 DE ABRIL DE 2020 - Suspende por 120 (cento e vinte) dias, a contar de 1º de março do corrente ano, a obrigatoriedade da manutenção das metas quantitativas e qualitativas contratualidades pelos prestadores de serviço de saúde no âmbito do Sistema Único de Saúde.

Portaria Municipal 154/2020 SMS.G de 20/03/2020 - Determina a suspensão parcial e temporária de consultas, exames, procedimentos e cirurgias de rotina, a partir de 23 de março de 2020, nos Ambulatórios Hospitalares e na Rede de Atenção Básica.

TA 45/2020 – Prorroga a vigência pelo período de 01 de outubro de 2020 a 31 de outubro de 2020.

TA 46/2020 – Prorrogação do Termo Aditivo 043/2020, da manutenção de 30 (trinta) leitos de UTI's Covid-19, para o período de novembro a dezembro de 2020 e acréscimo a vigência pelo período de 01 de outubro de 2020 a 31 de outubro de 2020.

TA 47/2020 – Prorroga a vigência pelo período de 01 de novembro de 2020 a 30 de novembro de 2020


TA 48/2020 – Prorroga a vigência pelo período de 01 de dezembro de 2020 a 31 de dezembro de 2020.

INDICADORES DE PRODUÇÃO – 4º TRIMESTRE DE 2020

Hospital / CTA - Produção Hospitalar (3.2.01)

Grupo:	PRODUÇÃO HOSPITALAR		
Unidade:	HOSP MUN CIDADE TIRADENTES - CARMEM PRUDENTE	Período:	4º TRIMESTRE 2020
PRODUÇÃO HOSPITALAR RESUMO			
Atividade	Contratado	Realizado	% Avaliação
Nº SAÍDAS HOSPITALARES	3.300	4.083	124%
Nº DE ATENDIMENTOS DE URGÊNCIA / EMERGÊNCIA	0	39.297	0%
SADT EXTERNO - Nº EXAMES	6.000	4.976	83%
HD CIRÚRGICO - Nº DE ALTAS	-	-	-
AMBULATÓRIO HOSPITALAR - Nº ATIVIDADE TOTAL	300	3.661	1.220%
SAD - PROHDOM PRODUÇÃO - Nº PACIENTES ATIVOS	540	604	112%
PRODUÇÃO SADT EXTERNO			
Tipo	Contratado	Realizado	% Avaliação
Nº DE EXAMES - DIAGNOSE EM LABORATÓRIO CLÍNICO	-	-	-
Nº DE EXAMES - DIAGNOSE POR ANATÔM. PATOL. E CITOPATOLOGIA	-	-	-
Nº DE EXAMES - DIAGNOSE POR RADIOLOGIA	1.200	967	81%
Nº DE EXAMES - DIAGNOSE POR ULTRASSONOGRAFIA (ATÉ JUNHO/13)	-	-	-
Nº DE EXAMES - DIAGNOSE POR ULTRASSONOGRAFIA GERAL	2.850	1.968	69%
Nº DE EXAMES - DIAGNOSE POR US - ECOCARDIOGRAFIA	0	359	0%
Nº DE EXAMES - DIAGNOSE POR TOMOGRAFIA	450	472	105%
Nº DE EXAMES - DIAGNOSE POR RESSONÂNCIA MAGNÉTICA	-	-	-
Nº DE EXAMES - DIAGNOSE POR MED NUCLEAR IN VIVO	-	-	-
Nº DE EXAMES - DIAGNOSE POR ENDOSCOPIA (ATÉ 06/2013)	-	-	-
Nº DE EXAMES - DIAGNOSE POR ENDOSCOPIA - EDA	1.500	1.210	81%
Nº DE EXAMES - DIAGNOSE POR ENDOSCOPIA - COLONOSCOPIA	0	0	0%
Nº DE EXAMES - DIAGNOSE POR ENDOSCOPIA - NASOFIBROLARINGOSCOPIA	-	-	-
Nº DE EXAMES - DIAGNOSE POR RADIOLOGIA INTERVENCIONISTA	-	-	-
Nº DE EXAMES - METODOS DIAGN. ESPECIALIDADES	-	-	-
Nº DE EXAMES - DIAGNOSE PROC. ESP. HEMOTERAPIA	-	-	-
Total	6.000	4.976	83%

Obs: - Não Vigante



35

1-NÚMERO DE SAIDAS HOSPITALARES

Contratado: 3.300 (1.100 estimado/mês)

Meta contratual atingida

Não há indicação de previsão de desconto de saídas hospitalares. Foi realizado 123,72% da meta contratada.

SAÍDAS HOSPITALARES

Nº Saídas Hospitalares	Out Real	Out Prev	Out %	Nov Real.	Nov Prev	Nov %	Dez Rea	Dez Prev	Dez %	Tota Real	Tota Prev	Total % Real/Prev
		1.344	1.100	122,18	1.322	1.100	120,18 %	1.417	1.100	128,82 %	4.083	3.300

Fonte: WebSAASS

RELATÓRIO ESTATÍSTICO MENSAL – OUTUBRO A DEZEMBRO/20

APRESENTAÇÃO AIH SIH/SUS	OUT/20	NOV/20	DEZ/20	Resultado
Nº DE APRESENTAÇÃO AIH (TABWIN)	1.398	1.454	1.400	4.252
Nº SAÍDAS + HD CIRÚRGICO+ INTERNAÇÃO DOMICILIAR – (REM)	1.344	1.322	1.417	4.083
TOTAL % DE AIHs APRESENTADAS	116,59%	119,81%	102,54%	112,76%

Fonte: REM e TABWIN

2- MANUTENÇÃO E DISPONIBILIDADE DE EQUIPE MINIMA


Meta contratual atingida

(24 HORAS POR DIA DE 2ª FEIRA A DOMINGO) – de acordo com o TA 019/2016, Clausula Segunda – quadro e item II.B.2 – O acompanhamento da atuação da equipe mínima e o apontamento dos déficits de plantões são realizados mensalmente pela Coordenadoria de Assistência Hospitalar (CAH), e informado ao NTCSS.

Informamos que a ferramenta IDM saiu de operação em 01/02/2018, não sendo possível o resgate de dados, conforme informações da COMURGE.

De acordo com o Demonstrativo de Equipe Mínima (7.13) do período verifica-se que os quantitativos foram observados.

Não há indicação de desconto para equipe mínima para o serviço de urgência e emergência no trimestre avaliado.



3- NÚMERO DE ATENDIMENTO DE URGÊNCIA/EMERGÊNCIA

O número de atendimentos realizados de Urgência e Emergência atingiu 39.297 (WBS) e 39.297 (REM).

Embora o atendimento de Urgência e Emergência, não seja mais uma meta mensurável, desde novembro de 2016, a produção continua sendo acompanhada para manutenção da série histórica.

Unidade:	HM CIDADE TIRADENTES - CARMEN PRUDENTE	4º TRIMESTRE 2019
Nº DE ATENDIMENTOS DE URGÊNCIA / EMERGÊNCIA		39.297

Fonte: Websaass

RELATÓRIO ESTATÍSTICO MENSAL (REM/TABWIN) – OUTUBRO A DEZEMBRO /2020

***PROCED CLÍN - Consult/Atend/Acompanh/PS	Out/20	Nov/20	Dez/20	Total
Consult médica/outros Profiss de Niv Sup	1.507	1.538	1.550	4.595
Consulta/Atendimento às urgências (em geral)	11.930	11.536	23.318	46.782
Atendimentos de enfermagem (em geral)	15.033	13.760	1.470	30.133

Fonte: TABWIN

OBS.: AS CONSULTAS DE ATENDIMENTOS DE URGÊNCIA E EMERGÊNCIA DA FONTE DE DADOS TABWIN CORRESPONDE AO TOTAL DE CONSULTAS REALIZADAS POR PROFISSIONAIS DO NÍVEL SUPERIOR.

4-PROCEDIMENTO DE SADT EXTERNO – NÚMERO DE EXAMES

Contratado: Mamografia 1.200 (400/mês) USG+ECO 2.850 (950/mês) TC: 450 (150/mês) e ENDOSCOPIA – EDA: 1.500 (500/mês)

Meta contratual não atingida em 83% devido ao período de Pandemia.

A unidade realizou 967 mamografias, 2.327 USG (Geral+ECO), 472 TC e 1.210 endoscopias, correspondendo a 80,58%, 81,64%, 104,88 e 80,67%, respectivamente, com percentual total para o trime

stre de 83% de exames realizados (WBS).

	OUT Realiz	OUT Previsto	OUT %	NOV Realiz	NOV Previsto	NOV %	DEZ Realiz.	DEZ Previsto	DEZ %	TOTAL Realiz.	TOTAL Prev.	TOTAL % Realiz/Prev
Nº DE EXAMES - DIAGNOSE POR RADIOLOGIA/ MAMOGRAFIA	284	400,0	71%	295	400,0	73,75%	388	400,0	97,00 %	967	1.200,0	80,58%
Nº DE EXAMES - DIAGNOSE POR USG GERAL+ECO	851	950,0	89,58	734	950,0	77,26	742	950,0	78,11	2327	2.850,0	81,64%

Nº DE EXAMES - DIAGNOSE POR TOMOGRAFIA	157	150,0	104,67	161	150,0	107,33	154	150,0	102,67	472	450,0	104,88%
Nº DE EXAMES - DIAGNOSE POR ENDOSCOPIA - EDA	423	500,0	84,60	361	500,0	72,20	426	500,0	85,20	1210	1.500,0	80,67%

Fonte: Websaass

5- Nº DE CIRURGIAS – HOSPITAL DIA

Contratado: 240 cirurgias (80 cirurgias/mês)

Meta contratual atingida

A unidade apresentou o quantitativo de 290 cirurgias, correspondentes a 120,83 (WS).

ATIV CIRÚRGICA HOSP-DIA - Nº DE CIRURGIAS ELETIVAS 2019	OUT Realiz	OUT Prev	OUT %	NOV Realiz	NOV Prev	NOV %	DEZ Realiz	DEZ Prev	DEZ %	TOTAL Realiz	TOTAL Prev	TOTAL % Realiz/ Prev
HOSP MUN CID TIRAD	73	80,0	91,25%	98	80,0	122,50%	119	80,0	148,75%	290	240,0	120,83%

Fonte:
Websaass

Não há indicação de desconto para as Cirurgias do Hospital Dia, considerando a completude de 120,83% de cirurgias realizadas neste trimestre.

6- ATIVIDADE CIRURGICA HOSPITALAR – NÚMERO DE CIRURGIAS ELETIVAS

Contratado: 700 cirurgias (200 cirurgias/mês + 100 colecistectomias novembro e dezembro)

Meta contratual atingida

O Hospital realizou 856 cirurgias perfazendo um total de 122,28% (websaass)

O TA 020/2016 altera o quadro da Ação Concentrada de Cirurgias, cuja Estrutura do Volume Contratado deve ser evidenciado Sistema SIH SUS, pelo período de julho de 2016 a junho de 2017. Não está explícito nos Termos Aditivos posteriores a manutenção dos tipos de cirurgia, mas houve continuidade nos procedimentos de cirurgia eletivas, conforme registros no SIH e no websaass. Procedimentos de Cirurgia Eletiva.

Nº CIRURGIAS ELETIVAS 2019	OUT Realiz	OUT Prev	OUT %	NOV Realiz	NOV Prev	NOV %	DEZ Realiz	DEZ Prev	DEZ %	TOTAL Realiz	TOTAL Prev	TOTAL % Realiz/ Prev
HOSP MUN CID TIRAD	240	200,0	120%	319	250,0	159,50%	297	250,0	148,50%	856	700,0	122,28%

Fonte: Websaass

[Handwritten signatures]
38 *[Handwritten initials]*

Cirurgias Eletivas – por grupo HM Cidade Tiradentes – Mês de Saída – OUT/20 a DEZ/20

GRUPO CIRURGICO	OUT/20	NOV/20	DEZ/20	TOTAL
cirurgia geral	89	150	147	386
cirurgia uro-ginecologica	51	58	63	172
outras esp. Ortopédicas	51	43	37	131

Fonte: Tabwin

Não há indicação de desconto para as Cirurgias Eletivas, considerando a completude de 122,28% de cirurgias realizadas neste trimestre.

7 – SAD/ PROHDOM/ ATENDIMENTO DOMICILIAR

Contratado: 540 pacientes (180 pacientes ativos/mês)

Meta contratual atingida

A unidade apresentou o número de pacientes atendidos de 604 pacientes ativos, perfazendo 111,85%. Ao REM no quarto trimestre de 2020 foram atendidos 713 pacientes ativos.

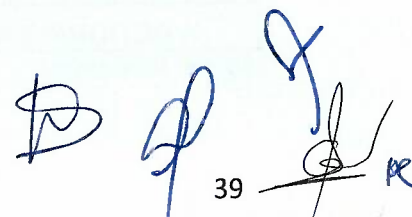
Não há indicação de desconto para SAD/PROHDOM no trimestre avaliado.

	TOTAL Realizado	TOTAL Previsto	TOTAL % Realiz/Prev
SAD - PROHDOM PRODUÇÃO - Nº PACIENTES ATIVOS	604	540	111,85%

Fonte: Websaass

RELATÓRIO ESTATISTICO MENSAL – SAD/PROHDOM ATENDIMENTO DOMICILIAR - OUTUBRO A DEZEMBRO/2020

Atendimento Domiciliar	OUT/20	NOV/20	DEZ/20
Nº de Paciente em atendimento no mês	225	237	251
Nº DE VISITA NIVEL SUPERIOR	708	895	990
MEDICO	231	219	195
ENFERMEIRO	163	232	325
FISIOTERAPIA	164	246	266
NUTRICIONISTA	79	111	96



39

Assistente Social	5	10	37
Outros níveis superiores	66	77	71
Nº DE VISITAS OUTROS DE ENFERMAGEM	487	631	643
TOTAL	1.195	1.526	1.633
MÉDIA VISITAS/PACIENTE	5,3	6,4	6,5
NUMERO DE PACIENTES INTERNADOS EM HOSPITAL NO MÊS	8	19	8
% PACIENTES EM AD HOSPITALIZADO NO MÊS	3,6%	8,0%	3,2%

Fonte: REM

8-PERCENTUAL DE RESOLUÇÃO DE QUEIXAS

Apresentar relatório da Ouvidoria com o porcentual de queixas resolvidas (80% de queixas resolvidas)

SAU QUEIXAS	OUT/20	NOV/20	DEZ/20	Resultado
Nª RECEBIDAS	14	11	11	36
Nº RESOLVIDAS	14	11	11	36
% RESOLVIDAS	100%	100%	100%	100%

Fonte: Websaass

Apresentou Resultados da Pesquisa de Satisfação dos Usuários aplicada no Pronto Socorro e nas Unidades de Internação, nos meses de outubro, novembro e dezembro/20.

9-COMISSÃO DE PRONTUÁRIOS

Informação mensal de revisão de no mínimo 10% dos prontuários e 90% dos revisados, com informe de alta.

A unidade informa mensalmente a revisão, com media neste trimestre de 11,56% dos prontuários revisados e de 100% completos.

COMISSÃO DE PRONTUÁRIOS	OUT/20	NOV/20	DEZ/20	Resultado
Nª ALTAS	1.163	1.149	1.206	3.518
Nº DE REVISADOS	134	132	141	407
Nº DE COMPLETOS	134	132	141	407
% DE REVISADOS	12	11	12	11,56%
% DE COMPLETOS	100%	100%	100%	100%

Fonte: Websaass

[Handwritten signatures and initials]

10-DADOS DA COMISSÃO DE CONTROLE DE INFECÇÃO HOSPITALAR

Relatório mensal de análise dos indicadores e medidas tomadas, quando necessário.

Apresenta Relatório do Serviço de Prevenção e Controle de Infecção relacionada à assistência à saúde, com as atividades relacionadas e os resultados dos indicadores avaliados.

11-Nº DE NOTIFICAÇÕES DE AGRAVOS À SAÚDE DO TRABALHADOR – SINAN

A unidade informou que no 4º trimestre de 2020, tiveram 90 notificações de acidente de trabalho, não apresentando incongruência quanto à definição do agravo, em relação a descrição sumária do acidente, tivemos 100% dos dados preenchidos.

Obs.: A STS Cidade Tiradentes poderá subsidiar sobre a importância da continuidade da avaliação do indicador.

12-APRESENTAÇÃO DE AIH PARA A TOTALIDADE DE SAIDAS HOSPITALARES

A apresentação de AIH para 100% das saídas hospitalares – Confirmação junto à base de dados da SMS.

A base de dados TABWIM confirma a apresentação mais de 100% das AIH para as saídas hospitalares.

APRESENTAÇÃO AIH SIH/SUS	OUT/20	NOV/20	DEZ/20	Resultado
Nº DE APRESENTAÇÃO AIH (TABWIN)	1.454	1.400	1.414	4.268
Nº SAÍDAS + HD CIRÚRGICO+ INTERNAÇÃO DOMICILIAR – (REM)	1.344	1.322	1.417	4.083
TOTAL %DE AIHs APRESENTADAS	117,86%	109,90%	111,15%	112,95%

Fonte: REM e TABWIN

13-DIAGNOSTICO PRINCIPAL CORRETO DAS CESARIANAS NAS AIHs

O indicador mensal visa avaliar o preenchimento acima ou igual a 85% dos partos com diagnostico principal correto de cesarianas.

Mensalmente o indicador foi cumprido igual ou acima de 85% de sua indicação na realização dos partos cesarianas.

HM CIDADE TIRADENTES - CARMEN PRUDENTE	Out/20	Nov/20	Dez/20	Total
AIH APROVADAS PARTO CESÁRIANA	86	72	67	225
% CID VÁLIDOS	100%	100%	100%	100%

Fonte: Tabwin/Datasus

HOSPITAL MUNICIPAL CIDADE TIRADENTES - CARMEN PRUDENTE				
CID 10 Princ 3 Dig Partos Cesarianas	Out/20	Nov/20	Dez/20	Total
B23 Doenc p/HIV result em outr doenc	0	0	0	0
O14 Hipertensão gestacional c/proteinúria signif	1	0	1	2
O16 Hipertensão materna NE	5	8	6	19
O24 Diabetes mellitus na gravidez	2	1	2	5
O30 Gestação mult	7	10	7	24
O32 Assist prest mãe apres anorm conh susp feto	3	4	2	9
O33 Assist prest mãe desprop conhecida suspeita	19	14	18	51
O34 Assist prest mãe anor conh susp org pelv mat	0	0	0	0
O36 Assist prest mãe outr probl fet conhec susp	4	3	2	9
O41 Outr transt membranas e liquido amniótico	6	4	3	13
O42 Ruptura prematura de membranas	1	1	0	2
O43 Transt da placenta	0	0	0	0
O44 Placenta previa	1	0	0	1
O45 Descolamento prematuro da placenta	1	0	2	3
O48 Gravidez prolongada	0	0	0	0
O61 Falha na indução do trabalho de parto	10	6	7	23
O62 Anormalidades da contração uterina	0	0	4	4
O63 Trabalho de parto prolongado	7	8	2	17
O65 Obstr trab parto dev anorm pélvica da mãe	0	0	0	0
O66 Outr form de obstrução do trabalho de parto	1	1	0	2
O68 Trab parto e parto complic sofrimento fetal	1	3	4	8
O71 Outr traum obstétricos	23	19	20	62
O75 Outr complic do trab parto e do parto NCOP	2	1	0	3
098 Doen inf paras mat COP compl grav part puerp	1	0	0	1
Total	95	83	80	258
<i>Fonte Tabwin Datasus</i>				

14-EDUCAÇÃO CONTINUADA

Relatório de atividades realizadas de Educação Continuada

Apresentou relatório de atividades realizadas de Educação Continuada no trimestre: data de realização, público alvo, carga horária, assunto/tema, local de realização, nº de profissionais presentes.

Há disponibilidade do relatório no sistema *Websaass* para todos os órgãos de controle.

Não há indicação de desconto de Qualidade no 4º trimestre de 2020, uma vez que houve completude de 100 % da avaliação.

15-ATIVIDADE CIRURGICA HOSPITALAR – EFETIVIDADE DO FUNCIONAMENTO DO CENTRO - CIRÚRGICO.

Relatório contendo a análise das cirurgias eletivas suspensas por motivo institucional.

Os indicadores da parte variável compreenderam no 3º trimestre de 2020, 100% da qualidade. Os indicadores de cesárea e AIHs são abordados pela fonte do Tabwin estão relacionados e comprovados ao final da ATA em questão.





42

Não há indicação de desconto de Qualidade no 4º trimestre de 2020, uma vez que houve completude de 100 % da avaliação.

ANEXOS DESTE DOCUMENTO

- Lista de Presença;
- Matriz dos Indicadores da Parte Variável ANUAL, encontra-se no final da CAT do 4 º trimestre: Websaass (3.2.05)



43

PONTUAÇÃO DA PARTE VARIÁVEL – ANUAL DE 2020

Hospital / CTA - Matriz Indicadores Parte Variável / Evidência (3.2.05)

Contrato de Gestão: HOSP MUN CIDADE TIRADENTES

Contratada: CASA DE SAÚDE SANTA MARCELINA

Ano: 2020

Objetivo	Indicador	Evidência	Jan	Fev	Mar	Abr	Mai	Jun	Jul	Ago	Set	Out	Nov	Dez
SERVIÇO DE ATENDIMENTO AO USUÁRIO	FUNCIONAMENTO DO SERVIÇO DE ATENDIMENTO AO USUARIO (S.A.U.)	INFORMAÇÃO DE Nº DE QUEIXAS RECEBIDAS E DO Nº DE QUEIXAS RESOLVIDAS - RESOLUÇÃO DE 80% DAS QUEIXAS APRESENTADAS AO S.A.U.	20	20		20			20		10	10	20	10
SERVIÇO DE ATENDIMENTO AO USUÁRIO	PESQUISA DE SATISFAÇÃO DO USUÁRIO	RELATÓRIO DA PESQUISA DE SATISFAÇÃO DO USUÁRIO.								30				
EDUCAÇÃO CONTINUADA	PLANO ANUAL DE EDUCAÇÃO CONTINUADA	RELATÓRIO CONTENDO O PLANO ANUAL DE ATIVIDADES DE EDUCAÇÃO CONTINUADA			20									
EDUCAÇÃO CONTINUADA	ATIVIDADES REALIZADAS DE EDUCAÇÃO CONTINUADA	RELATÓRIO DAS ATIVIDADES REALIZADAS DE EDUCAÇÃO CONTINUADA NO TRIMESTRE.						20			20			15
COMISSÃO DE PRONTUÁRIOS	ATIVIDADE DA COMISSÃO DE REVISÃO DE PRONTUÁRIOS	INFORMAÇÃO MENSAL DE REVISÃO DE NO MÍNIMO 10% DOS PRONTUÁRIOS E 90% DOS REVISADOS COM INFORME DE ALTA.	10	10	10	10	10	10	10	10	10	10	10	10
PONTUALIDADE NA ENTREGA	ENVIO NO PRAZO INFORMAÇÃO DE ATIVIDADES ASSISTENCIAIS E FINANCEIRAS NO PERÍODO	ENVIO NO PRAZO DE INFORMAÇÕES DE ATIVIDADES ASSISTENCIAIS E FINANCEIRAS DO PERÍODO.	10	10	10	10	10	10	10	10	10	10	10	10
DADOS COMISSÃO DE CONTROLE DE INFECÇÃO HOSPITALAR	FUNCIONAMENTO DA COMISSÃO DE CONTROLE DE INFECÇÃO HOSPITALAR	RELATÓRIO MENSAL DE ANÁLISE DOS INDICADORES E MEDIDAS TOMADAS PELA COMISSÃO DE INFECÇÃO HOSPITALAR QUANDO NECESSÁRIO.	20	20	20	20	20	20	20	10	10	10	20	
QUALIDADE DA INFORMAÇÃO	Nº DE NOTIFICAÇÕES DE AGRAVOS À SAÚDE DO TRABALHADOR-SINAN	EMISSÃO DE RELATÓRIO CONTENDO O RESULTADO DA ANÁLISE DAS NOTIFICAÇÕES REALIZADAS.	20	20	20	20	20	20	20	20	20	20	20	20
QUALIDADE DA INFORMAÇÃO	APRESENTAÇÃO DE AIH PARA A TOTALIDADE DE SAÍDAS HOSPITALARES	CONFIRMAÇÃO JUNTO ÀS BASES DE DADOS DE SMS	10	10	10	10	10	10	10	10	10	10	10	10
QUALIDADE DA INFORMAÇÃO	DIAGNÓSTICO PRINCIPAL DAS CESARIANAS CORRETO NA AIH	VERIFICAÇÃO JUNTO ÀS BASES DE DADOS DE SMS-SP DOS PROCEDIMENTOS CESARIANA REALIZADOS E DA CODIFICAÇÃO CID-10	10	10	10	10	10	10	10	10	10	10	10	10
ATIVIDADE CIRÚRGICA HOSPITALAR	EFETIVIDADE DO FUNCIONAMENTO DO CENTRO-CIRÚRGICO	RELATÓRIO CONTENDO A ANÁLISE DAS CIRURGIAS ELETIVAS SUSPENSAS POR MOTIVO INSTITUCIONAL.					20					20		15
Soma			100	100	100	100	100	100	100	100	100	100	100	100

VALIDADO,

DATA: 29/03/2022

PARTICIPANTES CTA

SERMAP / Coordenadoria de Parcerias e Contratação de Serviços de Saúde

CARLOS ALBERTO SALEME

Ass: _____

LILY LÖW

Ass: _____ 

SEAH / Coordenadoria de Assistência Hospitalar

Ass: _____  Sara Michele B. Matsuno

Enfermeira

COREN-SP - 114193

Ass: _____ 

Dra. Flavia M.P. Terzian
CRM 31.342

Hospital Municipal Cidade Tiradentes – Representante SANTA MARCELINA

RENATA SOUZA LOPES

Ass: _____ 

FERNANDA MARIA FERREIRA GUIMARÃES

Ass: _____ 

