

REUNIÃO ORDINÁRIA DA COMISSÃO TÉCNICA DE ACOMPANHAMENTO DO CONTRATO

CG:	R005/2015 - Rede Assistencial das Supervisões Técnicas de Saúde Vila Mariana/Jabaquara e Ipiranga - SPDM/PAIS
CRS:	Coordenadoria Regional Sudeste
STS:	Supervisão Técnica de Saúde Vila Mariana/Jabaquara e Supervisão Técnica de Saúde Ipiranga
OS:	Associação Paulista para o Desenvolvimento da Medicina / Programa de Atenção Integral à Saúde – SPDM/PAIS
Local:	Rua Dr. Siqueira Campos, 172 - CEP: 01509-020 - Liberdade - São Paulo-SP - Sala 15 (08º andar) - Plataforma TEAMS
Data:	23/04/2025 9:10 horas 06/06/2025 11:39 horas
Pauta:	Avaliação dos Indicadores: Equipe I e II, Produção e Qualidade da Execução Contratual do 1º Trimestre de 2024.
Fonte de Dados:	Nº Processo SEI Assistencial 6018.2024/0000349-3 - Financeiro 6018.2024/0000609-3 WEBSSASS - Demonstrativos de Apontamentos Técnicos (7.02) - Extraído em 10/02/2024

INFORMES GERAIS

A avaliação do 1º trimestre de 2024 foi realizada fora do cronograma inicialmente estabelecido devido a atrasos na ordenação interna dos processos e procedimentos administrativos previstos pela Portaria nº 333/2022 (31/05/2022), alterada pela Portaria nº 538/2022 (12/08/2022), que atualiza os indicadores de monitoramento de qualidade e produção, com início da adequação programado para 01/10/2022. Além disso, o atraso também foi ocasionado pela publicação da 4ª versão do Manual de Acompanhamento, Supervisão e Avaliação dos Contratos de Gestão, em 13 de março de 2023. Outro fator relevante foi a necessidade de adaptação ao período transitório para a avaliação e monitoramento dos percentuais de produção e qualidade, conforme estabelecido pela Portaria SMS nº 225/2024.

A confecção desta ATA considera as legislações, vigentes no período, conforme segue.

Portaria Nº 333/2022-SMS.G de 31 de Maio de 2022 - Atualiza os indicadores de qualidade e produção e institui indicadores de monitoramento para os contratos de gestão celebrados pela Secretaria Municipal da Saúde com organizações sociais, bem como dispõe sobre o acompanhamento assistencial desses contratos.

Portaria Nº 538/2022 -SMS.G de 12 de Agosto de 2022 - Introduz alterações na Portaria nº 333/2022, a qual atualiza os indicadores de qualidade e produção e institui indicadores de monitoramento para os contratos de gestão celebrados pela Secretaria Municipal da Saúde com organizações sociais, bem como dispõe sobre o acompanhamento assistencial desses contratos.

Portaria Nº 739/2022 – SMS.G de 17 de Novembro de 2022 - Introduz alterações na Portaria SMS nº 223/2022, a qual estabelece diretrizes e critérios para a retomada integral do atendimento presencial de consultas, exames e procedimentos nas Redes de Atenção Básica e Especializada.

Portaria Nº 143/2023 – SMS.G de 13 de Março de 2023 - Institui e torna pública a versão atualizada em fevereiro de 2023 do Manual de Acompanhamento Supervisão e Avaliação Assistencial dos Contratos de Gestão, que objetiva orientar e subsidiar equipes técnicas da Secretaria Municipal de Saúde e das Organizações Sociais.

Portaria Nº 267/2023 SMS.G de 15 de Maio de 2023 - Regulamenta as práticas de teleassistência no âmbito da Secretaria Municipal da Saúde de São Paulo e revoga a Portaria SMS nº 340/2020.

Portaria Nº 288/2023 – SMS.G de 17 de Maio de 2023 - Introduz alterações na Portaria SMS nº 143/2023, que institui e torna pública a versão atualizada em fevereiro de 2023 do Manual de Acompanhamento Supervisão e Avaliação Assistencial dos Contratos de Gestão.

Decreto Municipal Nº 63.266 de 18 de Março de 2024 - Declara situação de emergência em saúde pública na Cidade de São Paulo em razão de epidemia de Dengue e estabelece a adoção de providências correlatas.

Portaria Nº 225/2024 – SMS.G de 17 de Abril de 2024 - Suspende a avaliação, monitoramento e a incidência dos descontos dos indicadores de qualidade dos Contratos de Gestão celebrados entre Secretaria Municipal de Saúde com Organizações Sociais de Saúde pelo período de até 180 dias.

Portaria Nº 162/2024 – SMS.G de 18 de Abril de 2024 - Dispõe sobre os critérios de avaliação dos Contratos de Gestão, durante a situação de emergência do Município de São Paulo para enfrentamento da epidemia decorrente da Dengue.

Nota Técnica SMS/CPCS/DAMA nº 007/2023 - Trata-se, Nota Técnica sobre o Indicador de Produção - EMAD- NÚMERO DE VISITAS DOMICILIARES REALIZADAS PELA EQUIPE MULTIPROFISSIONAL DE ATENÇÃO DOMICILIAR e solicitação de alteração no "Manual de Acompanhamento, Supervisão e Avaliação Assistencial dos Contratos de Gestão"

Nota Técnica SMS/CPCS/DAMA nº 008/2023 - Trata-se, Nota Técnica sobre o Indicador de Produção: PICS – Atividades Coletivas e Procedimentos Individuais, e solicitação de alteração no "Manual de Acompanhamento, Supervisão e Avaliação Assistencial dos Contratos de Gestão"

Nota Técnica SMS/CPCS/DAMA nº 012/2023 - Trata-se, Nota Técnica sobre o Indicador de Produção CEO - Procedimentos realizados por especialidades e solicitação de alteração no "Manual de Acompanhamento, Supervisão e Avaliação Assistencial dos Contratos de Gestão"

Nota Técnica SMS/CPCS/DAMA nº 013/2023 - Trata-se, Nota Técnica sobre o Indicador de Produção- Visita Domiciliar do Agente Comunitário e solicitação de alteração no "Manual de Acompanhamento, Supervisão e Avaliação Assistencial dos Contratos de Gestão"

Nota Técnica SMS/CPCS/DAMA nº 014/2023 - Trata-se, Nota Técnica sobre o Indicador de Produção - EMAD - Número de Paciente na EMAD e solicitação de alteração no "Manual de Acompanhamento, Supervisão e Avaliação Assistencial dos Contratos de Gestão"

Nota Técnica SMS/CPCS/DAMA nº 015/2023 - Trata-se, Nota Técnica sobre o Indicador de Produção - EMAD- Número de Desospitalização e solicitação de alteração no "Manual de Acompanhamento, Supervisão e Avaliação Assistencial dos Contratos de Gestão"

Nota Técnica SMS/CPCS/DAMA nº 016/2023 - Trata-se, Nota Técnica sobre o Indicador de Produção – NÚMERO DE VISITAS DOMICILIARES REALIZADAS PELA EQUIPE MULTIPROFISSIONAL DE APOIO – EMAP e solicitação de alteração no "Manual de Acompanhamento, Supervisão e Avaliação Assistencial dos Contratos de Gestão"

Nota Técnica SMS/CPCS/DAMA nº 017/2023 - Trata-se, Nota Técnica sobre o Indicador de produção EQUIPE MULTIPROFISSIONAL DA ATENÇÃO BÁSICA - EMAB e solicitação de alteração no "Manual de Acompanhamento, Supervisão e Avaliação Assistencial dos Contratos de Gestão"

Nota Técnica SMS/CPCS/DAMA nº 018/2023 - Trata-se, Nota Técnica sobre o Indicador de Produção- Consulta do Enfermeiro e solicitação de alteração no "Manual de Acompanhamento, Supervisão e Avaliação Assistencial dos Contratos de Gestão"

Nota Técnica SMS/CPCS/DAMA nº 019/2023 - Trata-se, Nota Técnica sobre o Indicador de Produção EQUIPE DE SAÚDE BUCAL - CONSULTAS/ATENDIMENTOS REALIZADOS, e solicitação de alteração no "Manual de Acompanhamento, Supervisão e Avaliação Assistencial dos Contratos de Gestão"

Nota Técnica SMS/CPCS/DAMA nº 022/2023 - Retificar a Nota Técnica Nº 001/2023 - SMS/CPCS/DAMA (doc. SEI 084201613).

Nota Técnica SMS/CPCS/DAMA nº 023/2023 - A presente Nota Técnica tem por objetivo introduzir alteração na ficha do indicador de produção CONSULTA MÉDICA, relativa ao item Procedimentos para Apuração, que constam no Manual de Acompanhamento, Supervisão e Avaliação dos Contratos de Gestão – 4ª versão - 2023, páginas 65 e 66.

Nota Técnica SMS/CPCS/DAMA nº 023.1/2023 - A presente Nota Técnica tem por objetivo introduzir alteração na ficha do indicador de produção CONSULTA MÉDICA, relativa ao item Procedimentos para Apuração que constam no Manual de Acompanhamento, Supervisão e Avaliação dos Contratos de gestão – 4ª versão - 2023, nas páginas 55 a 57 e 65 a 66.

Nota Técnica SMS/CPCS/DAMA nº 024/2024 - Retificar a Nota Técnica Nº 022/2023 - SMS/CPCS/DAMA (doc. SEI 86369305).

Nota Técnica SMS/CPCS/DAMA nº 025/2024 - Trata-se o presente de proposta de Nota Técnica (097564681), cujo indicador refere-se a consultas médicas especializadas realizadas nos HD, AMA-E e AE no mês, relativos aos itens Fonte de Dados, Interpretação e Referências, que constam no Manual de Acompanhamento, Supervisão e Avaliação dos Contratos de Gestão.

TERMOS ADITIVOS PUBLICADOS NO PERÍODO DE AVALIAÇÃO

Termo Aditivo nº 180/2023 - SMS.G: Aprovação de novo Plano de Trabalho e Plano Orçamentário para o período de *janeiro e fevereiro de 2024*, conforme a Portaria SMS nº 480/2023.

Termo Aditivo nº 181/2024 - SMS.G: Aquisição de Material Permanente – Contrapartida BID para a UPA VILA MARIANA.

Termo Aditivo nº 182/2024 - SMS.G: Implantação do CER III MOEMA, incluindo profissionais para composição do Núcleo TEA (Transtorno de Espectro Autista) E APD MOEMA.

Termo Aditivo nº 183/2024 - SMS.G: Aquisição de Material Permanente – Contrapartida BID para a UPA JABAQUARA.

Termo Aditivo nº 184/2024 - SMS.G: Inclusão de recurso no valor de R\$ 96.967,60 (Noventa e seis mil, novecentos e sessenta e sete reais e sessenta centavos) à título de custeio para adequação na UBS Eduardo Romano Reschilian com saldo financeiro qualificado do Contrato de Gestão.

Termo Aditivo nº 185/2024 - SMS.G: Aprovação de novo Plano de Trabalho e Plano Orçamentário para o período de *março a agosto de 2024*, conforme a Portaria SMS nº 71/2024.

Termo Aditivo nº 186/2024 - SMS.G: Inclusão de valor de R\$ 1.325.624,30 (Hum milhão, trezentos e vinte e cinco mil, seiscentos e vinte e quatro reais e trinta centavos), à título de custeio devido ao aumento de atendimento relacionados a dengue nos Serviços de Saúde.

Termo Aditivo nº 187/2024 - SMS.G: Inclusão de valor de R\$ 1.599.430,28 (Hum milhão, quinhentos e noventa e nove mil, quatrocentos e trinta reais e vinte e oito centavos), à título de custeio, complementar ao TA nº 186/2024, devido ao aumento de atendimentos relacionados a dengue nos Serviços de Saúde.

Termo Aditivo nº 189/2024 - SMS.G: Adição de recurso no valor total de R\$ 349.189,14 (Trezentos e quarenta e nove mil, cento e oitenta e nove reais e quatorze centavos), sendo o valor de R\$ 278.414,14 (Duzentos e setenta e oito mil, quatrocentos e quatorze reais e quatorze centavos), a título de investimento e o valor de R\$ 70.775,00 (Setenta mil, setecentos e setenta e cinco reais), à título de custeio, para adequações complementares no novo imóvel e aquisição de equipamentos e materiais, para mudança da **UBS Vila Mariana** para novo endereço. Os valores de investimento serão suportados pelo saldo financeiro do Contrato de Gestão.

Termo Aditivo nº 191/2024 - SMS.G: Inclusão de valor de R\$ 34.400,00 (Trinta e quatro mil e quatrocentos reais), à título de custeio para contratação de exames para o diagnóstico do coronavírus 2019 (SARS COV-2), tipo PCR-RT, envolvendo insumos de coleta, acondicionamento, logística das amostras e emissão de laudo, conforme Portaria nº 834/2023-SMS.G.

Termo Aditivo nº 197/2024 - SMS.G: Atualização dos indicadores de qualidade e produção conforme Portaria SMS.G. nº225 de abril de 2024.

Passou-se a apresentação dos resultados sintetizados de produção por linha assistencial, no trimestre, assim como a demonstração dos apontamentos da manutenção das Equipes de todo o período

R005/2015 - Rede Assistencial das Supervisões Técnicas de Saúde Vila Mariana/Jabaquara e Ipiranga - SPDM/PAIS	Produção Trimestral WEBSAAS												Cálculo Déficit de Equipe x Metas Previstas									Parametriação da Produção x Déficit de Equipe			Trava 100%																																																																																																																																																																																																																																																																																																																																																																																																																																																																																																																																																																																																																																																																																																																																																																																																																																																																																																																																																																																																																																																																																																																																																																																																																															
	Janeiro			Fevereiro			Março			TOTAL DO TRIMESTRE			Déficit Profissional QS	Meta Mensal por Profissional	Total de Produção	Déficit Profissional PMSF e PS	Meta Mensal por Profissional	Total de Produção	Déficit Profissional Ausências Legais	Meta Mensal por Profissional	Total de Produção	TOTAL REAL	TOTAL PREV.	TOTAL %	TOTAL REAL	TOTAL PREV.	TOTAL %																																																																																																																																																																																																																																																																																																																																																																																																																																																																																																																																																																																																																																																																																																																																																																																																																																																																																																																																																																																																																																																																																																																																																																																																																													
	REAL	PREV.	%	REAL	PREV.	%	REAL	PREV.	%	TOTAL REAL	TOTAL PREV.	TOTAL %																																																																																																																																																																																																																																																																																																																																																																																																																																																																																																																																																																																																																																																																																																																																																																																																																																																																																																																																																																																																																																																																																																																																																																																																																																												
ESF - ESTRATÉGIA SAÚDE DA FAMÍLIA																																																																																																																																																																																																																																																																																																																																																																																																																																																																																																																																																																																																																																																																																																																																																																																																																																																																																																																																																																																																																																																																																																																																																																																																																																																								

DEFICIT EQUIPE I		#REF!		
IPIRANGA	Janeiro	Fevereiro	Março	TOTAL DO TRIMESTRE
MEDICO PSIQUIATRA/20H	1	1,73	1,26	3,99
MEDICO PSIQUIATRA/20H TELEMEDICINA	1	1	0,25	2,25
MEDICO GENERALISTA/40H	0,5	0,5	0,5	1,5
FARMACEUTICO/30H	0	0,33	1	1,33
AGENTE COMUNITARIO DE SAUDE/40 H	1	0	0	1
AUXILIAR DE ENFERMAGEM ESF/ 40H	0	0	3	3
TLP (ADMINISTRATIVO)				
APRENDIZ/20 H	1	1	2	4
TECNICO DE FARMACIA/ 40H	0	0	1	1
VILA MARIANA/JABAQUARA				
MEDICO GENERALISTA ESF/40H	1,5	1,5	1,5	4,5
MEDICO PSIQUIATRA/20H TELEMEDICINA	1,63	1,27	0,24	3,14
MEDICO PSIQUIATRA EMAB/20H	0,77	1	0	1,77
MEDICO ESF/ 40H	0,18	0,5	0	0,68
MEDICO GINECOLOGISTA EMAB/20 H	2	3	3	8
ENFERMEIRA ESF/ 40 H	1	0	0	1
PSICOLOGO/ 40H	1	0	0	1
AGENTE COMUNITARIO DE SAUDE/40 H	2,4	1,5	1,13	5,03
AUXILIAR DE ENFERMAGEM ESF/40 H	1	0	2	3
AUXILIAR DE SAUDE BUCAI/ 40H	1	1	1	3
TLP (ADMINISTRATIVO)				
AUXILIAR ADMINISTRATIVO/ 40H	1	1	0	2
APRENDIZ/20 H	0,23	0	1	1,23
TOTAL DO MÊS	18,21	15,33	18,88	52,42
TOTAL	1º Trimestre			

<div><div><div><div></div><div></div><div></div></div><div><div><div>CIDADE DE SÃO PAULO</div><div>SAÚDE</div></div></div><div><div>Secretaria Municipal de Saúde de São Paulo</div><div>Coordenadoria de Parcerias e Contratação de Serviços de Saúde - CPKS</div><div>Coordenadoria Regional Sudeste</div></div><div>R005/2015 - Rede Assistencial das Supervisões Técnicas de Saúde-Vila Mariana/Jabaquara e Ipiranga - SPDM/PAIS</div></div></div>																												
Trimestre de Avaliação: 1º Trimestre Ano: 2024																												
R005/2015 - Rede Assistencial das Supervisões Técnicas de Saúde-Vila Mariana/Jabaquara e Ipiranga - SPDM/PAIS	Produção Trimestral WEBSAAS										Cálculo Déficit de Equipe x Metas Previstas										Parametrização da Produção x Déficit de Equipe			Trava 100%				
	Janeiro		Fevereiro		Março		TOTAL DO TRIMESTRE		Déficit Profissional # 05	Meta Mensal por Profissional	Total de Produção	Déficit Profissional PMSP	Meta Mensal por Profissional	Total de Produção	Déficit Profissional Ausências Legais	Meta Mensal por Profissional	Total de Produção	TOTAL REAL	TOTAL PREV.	TOTAL %	TOTAL REAL	TOTAL PREV.	TOTAL %					
	REAL	PREV.	%	REAL	PREV.	%	REAL	%																				
UBS TRADICIONAL																												
Nº VISITAS DOMICILIAR AUX/TEC ENFERMAGEM	802	1026	78,17%	844	1026	82,26%	767	1026	74,76%	2413	3078	78,40%	2413	3078	78,40%	2413	3078	78,40%	2413	3078	78,40%	2413	3078	78,40%				
Nº ATIVIDADE COLETIVA PICS	89	42	211,90%	148	42	352,38%	140	42	333,33%	377	126	299,21%	377	126	299,21%	377	126	299,21%	377	126	299,21%	377	126	299,21%				
Nº ATIVIDADES INDIVIDUAIS PICS (PROCEDIMENTOS)	200	60	333,33%	127	60	211,67%	204	60	340,00%	531	180	295,00%	531	180	295,00%	531	180	295,00%	531	180	295,00%	531	180	295,00%				
Nº CONSULTA CLÍNICA GERAL	3826	5280	72,46%	4514	5280	85,49%	4758	5280	90,11%	13098	15840	82,69%	4	264	1056	0	13098	14784	88,60%	13098	14784	88,60%	13098	14784	88,60%			
Nº CONSULTA E CONSULTA/ATENDIMENTO DOMICILIAR GINECOLOGISTA	271	240	112,92%	173	240	72,08%	128	240	53,33%	572	720	79,44%	0	572	720	79,44%	572	720	79,44%	572	720	79,44%	572	720	79,44%			
Nº CONSULTA ENFERMEIRO	4354	4452	97,80%	4682	4452	105,17%	5401	4452	121,32%	14437	13356	108,09%	0	2	108	216	0	14437	13140	109,87%	13140	13140	100,00%	13140	13140	100,00%		
Nº CONSULTA GERALISTA	665	1082	61,46%	764	1082	70,61%	487	1082	45,01%	1916	3246	59,03%	2,56	416	1064,96	0	0	1916	2181,04	87,85%	1916	2181,04	87,85%	1916	2181,04	87,85%		
Nº CONSULTA GD	1693	2640	64,13%	1945	2640	73,67%	1741	2640	65,91%	5379	7920	67,92%	0	5379	7920	67,92%	0	5379	7920	67,92%	5379	7920	67,92%	5379	7920	67,92%		
Nº CONSULTA PEDIATRIA	409	1056	38,73%	351	1056	33,24%	571	792	72,10%	1331	2904	45,83%	0	0	0	0	0	1331	2904	45,83%	1331	2904	45,83%	1331	2904	45,83%		
Nº CONSULTA PSIQUIATRA	362	400	90,50%	417	400	104,25%	388	400	97,00%	1167	1200	97,25%	2	160	320	0	0	0	1167	880	132,61%	880	880	100,00%	880	880	100,00%	
Nº CONSULTA TELEMEDICINA PSIQUIATRA	24	110	21,82%	34	110	30,91%	75	110	68,18%	133	1300	46,30%	0,99	110	108,59	0	0	0	133	221,1	60,15%	133	221,1	60,15%	133	221,1	60,15%	
Nº CONSULTA/ATENDIMENTO DOMICILIAR ASSISTENTE SOCIAL	720	488	147,54%	634	488	129,92%	652	488	133,61%	2006	1464	137,02%	0	0	0	0	0	2006	1464	137,02%	1464	1464	100,00%	1464	1464	100,00%		
Nº CONSULTA/ATENDIMENTO DOMICILIAR EDUCADOR FÍSICO	16	15	106,67%	16	15	106,67%	14	15	93,33%	46	45	102,22%	0	0	0	0	0	46	45	102,22%	45	45	100,00%	45	45	100,00%		
Nº CONSULTA/ATENDIMENTO DOMICILIAR ENFERMEIRO	330	300	110,67%	304	300	101,33%	352	300	117,33%	916	900	101,66%	0	2	6	12	0	0	916	888	103,15%	888	888	100,00%	888	888	100,00%	
Nº CONSULTA/ATENDIMENTO DOMICILIAR FARMACÊUTICO	488	396	123,23%	494	396	124,75%	450	396	113,64%	1432	1188	120,54%	0	0	0	0	0	1432	1188	120,54%	1188	1188	100,00%	1188	1188	100,00%		
Nº CONSULTA/ATENDIMENTO DOMICILIAR FISIOTERAPEUTA	129	142	90,85%	224	142	157,79%	227	142	159,86%	580	426	136,15%	0	0	0	0	0	580	426	136,15%	426	426	100,00%	426	426	100,00%		
Nº CONSULTA/ATENDIMENTO DOMICILIAR FONOAUDIÓLOGO	120	120	100,00%	82	120	68,33%	90	120	75,00%	292	360	81,11%	1	60	60	0	0	0	292	300	97,33%	292	300	97,33%	292	300	97,33%	
Nº CONSULTA/ATENDIMENTO DOMICILIAR NUTRICIONISTA	364	240	151,67%	342	240	142,50%	340	240	141,67%	1046	720	145,28%	0	0	0	0	0	0	1046	720	145,28%	720	720	100,00%	720	720	100,00%	
Nº CONSULTA/ATENDIMENTO DOMICILIAR PEDIATRA	105	120	87,50%	82	120	68,33%	135	120	112,50%	322	360	89,44%	0	0	0	0	0	0	322	360	89,44%	322	360	89,44%	322	360	89,44%	
Nº CONSULTA/ATENDIMENTO DOMICILIAR PSICÓLOGO	346	300	115,33%	316	300	105,33%	248	300	82,67%	910	900	101,11%	1	46	46	0	0	0	910	854	106,56%	854	854	100,00%	854	854	100,00%	
Nº CONSULTA/ATENDIMENTO DOMICILIAR PSIQUIATRA	0	110	0,00%	0	110	0,00%	50	110	45,45%	50	330	15,15%	2	0	0	0	0	0	50	330	15,15%	50	330	15,15%	50	330	15,15%	
Nº CONSULTA/ATENDIMENTO DOMICILIAR TERAPEUTA OCUPACIONAL	65	110	59,09%	90	110	81,82%	134	110	121,82%	289	330	87,58%	0	0	0	0	0	0	289	330	87,58%	289	330	87,58%	289	330	87,58%	
Nº CONSULTAS/ATENDIMENTOS ODONTO CB	1003	1262	79,48%	981	1262	77,73%	967	1262	76,62%	2951	3786	77,95%	0	4	87	348	0	0	2951	3438	85,83%	2951	3438	85,83%	2951	3438	85,83%	
Nº CONSULTAS/ATENDIMENTOS ODONTO CB II	200	261	76,63%	245	261	93,87%	248	261	95,02%	693	783	88,51%	0	0	0	0	0	0	693	783	88,51%	693	783	88,51%	693	783	88,51%	
Nº GRUPO ASSISTENTE SOCIAL	141	120	117,50%	207	120	172,50%	234	120	195,00%	582	360	161,67%	0	0	0	0	0	0	582	360	161,67%	360	360	100,00%	360	360	100,00%	
Nº GRUPO EDUCADOR FÍSICO	0	61	0,00%	144	61	236,07%	98	61	160,66%	242	183	132,24%	0	0	0	0	0	0	242	183	132,24%	183	183	100,00%	183	183	100,00%	
Nº GRUPO FARMACÊUTICO	94	66	142,42%	93	66	140,91%	89	66	134,85%	276	198	139,39%	0	0	0	0	0	0	276	198	139,39%	198	198	100,00%	198	198	100,00%	
Nº GRUPO FISIOTERAPEUTA	94	90	104,44%	145	90	161,11%	133	90	147,78%	372	270	137,78%	0	0	0	0	0	0	372	270	137,78%	270	270	100,00%	270	270	100,00%	
Nº GRUPO FONOAUDIÓLOGO	5	80	8,25%	96	80	120,00%	101	80	126,25%	202	240	84,17%	1	40	40	0	0	0	0	202	200	101,00%	200	200	100,00%	200	200	100,00%
Nº GRUPO GINECOLOGISTA	10	8	125,00%	7	8	87,50%	4	8	50,00%	21	24	87,50%	0	0	0	0	0	0	21	24	87,50%	21	24	87,50%	21	24	87,50%	
Nº GRUPO NUTRICIONISTA	213	180	118,33%	275	180	152,78%	262	180	145,56%	750	480	156,25%	0	0	0	0	0	0	750	480	156,25%	480	480	100,00%	480	480	100,00%	
Nº GRUPO PEDIATRA	5	4	125,00%	11	4	275,00%	19	4	475,00%	35	12	291,67%	0	0	0	0	0	0	35	12	291,67%	12	12	100,00%	12	12	100,00%	
Nº GRUPO PSICÓLOGO	168	200	84,00%	173	200	86,50%	172	200	86,00%	513	600	85,50%	1	30	30	0	0	0	513	570	90,00%	513	570	90,00%	513	570	90,00%	
Nº GRUPO PSIQUIATRA	0	4	0,00%	0	4	0,00%	13	4	325,00%	13	12	108,33%	2	0	0	0	0	0	13	12	108,33%	12	12	100,00%	12	12	100,00%	
Nº GRUPO TERAPEUTA OCUPACIONAL	65	70	92,86%	103	70	147,14%	135	70	192,86%	303	210	144,29%	0	0	0	0	0	0	303	210	144,29%	210	210	100,00%	210	210	100,00%	
Nº TRATAMENTO INICIAL TI CLÍNICO/RESTAURADOR CB	203	189	107,41%	247	189	130,69%	237	189	125,40%	687	567	121,16%	0	4	13	52	0	0	687	515	133,40%	515	515	100,00%	515	515	100,00%	
Nº TRATAMENTO INICIAL TI CLÍNICO/RESTAURADOR CB II	31	39	79,49%	39	39	100,00%	49	39	125,64%	119	117	101,71%	0	0	0	0	0	0	119	117	101,71%	117	117	100,00%	117	117	100,00%	
Nº TRATAMENTO INICIAL TI PROTESE CB	20	58	34,48%	44	58	75,86%	18	58	31,03%	82	174	47,13%	0	4	4	16	0	0	0	82	158	51,90%	82	158	51,90%	82	158	51,90%
Nº TRATAMENTO INICIAL TI PROTESE CB II	9	12	75,00%	6	12	50,00%	13	12	108,33%	28	36	77,78%	0	0	0	0	0	0	28	36	77,78%	28	36	77,78%	28	36	77,78%	
TOTAL	17629	21413	82,33%	19399	21413	90,59%	20144	21149	95,25%	57172	63975	89,37%	17,6	1126	2829	228	764	0,0	0	0	57172	66382,5	94,68%	52551	60383	87,03%		
DÉFICIT EQUIPE I																												
UBS TRADICIONAL																												
IPIRANGA	Janeiro		Fevereiro		Março		TOTAL TRIMESTRE																					
	2	1	1	1	1	1	4																					
MÉDICO CLÍNICO/20 H	2																											
AUXILIAR SAÚDE RÚICA/ 30 H	2	2	2	6																								
MÉDICO GERALISTA/40 H	0,71	0,85	1	2,56																								
AUXILIAR DE ENFERMAGEM/ 40 H	0	2	0	2																								
PSIQUIATRA/ 20 H (TELEMEDICINA)	0,6	0,39	0	0,99																								
FONOAUDIÓLOGO/40H	0	0	1	1																								
PSICÓLOGO/40H	0	0	1	1																								
TUP (ADMINISTRATIVO)																												
AUXILIAR ADMINISTRATIVO/40 H	3	3	1	7																								
TÉCNICO DE FARMÁCIA/40 H	1	0	0	1																								
APRENDIZ/ 20 H	0	1	0	1																								
VILA MARIANA/JABAQUARA																												
MÉDICO PSIQUIATRA EMAB/20H	1	1	0	2																								
AUXILIAR DE ENFERMAGEM II/ 40 H	0	0,53	2,23	2,76																								
TUP (ADMINISTRATIVO)																												
AUXILIAR ADMINISTRATIVO/40 H	0	1,63	2	3,63																								
APRENDIZ 20H	0	1	1	2																								
TOTAL DO MÊS	10,31	14,4	13,23																									
TOTAL	1º Trimestre																											
DÉFICIT EQUIPE PMSP																												
IPIRANGA																												
TÉCNICO DE FARMÁCIA 40/H	Janeiro		Fevereiro		Março		TOTAL TRIMESTRE																					
	1	1	1	3																								
AUXILIAR DE ENFERMAGEM/ 30 H	4	4	4	12																								
ENFERMEIRO 20 H	0	1	1	2																								
VISITADOR SANTÁRIO/30H	0	0	1	1																								
DENTISTA/ 20H	1	1	2	4																								
TOTAL DO MÊS	6	7	9																									
TOTAL	1º Trimestre																											
COMENTÁRIOS E JUSTIFICATIVAS																												
A linha de serviço atingiu 83,10% da produção prevista, após a parametrização dos déficits de equipe e das ausências legais, a linha atingiu 87,03%. Não há indicativo de desconto de produção. Houve déficit de equipe.																												
T.A. nº 191/2024 - SMS-G: Houve a contratação de exames para o diagnóstico do coronavírus 2019 (SARS-CoV-2), tipo PCR-RT e foram realizados 57 exames no período.																												

R005/2015 - Rede Assistencial das Supervisões Técnicas de Saúde Vila Mariana/Jabaquara e Ipiranga - SPDM/PAIS	Produção Trimestral WEBSAASS										Parametrização da Produção x Déficit de Equipe		Trava 100%			
	Janeiro			Fevereiro			Março			TOTAL DO TRIMESTRE		TOTAL PREV.	TOTAL %	TOTAL REAL	TOTAL PREV.	TOTAL %
	REAL	PREV.	%	REAL	PREV.	%	REAL	PREV.	%	TOTAL REAL	TOTAL PREV.					
PAI - PROGRAMA DE ACOMPANHANTE DE IDOSO																
Nº DE IDOSO EM ACOMPANHAMENTO	352	360	97,78%	470	480	97,92%	479	480	99,79%	1301	1320	1320	98,56%	1301	1320	98,56%
TOTAL	352	360	97,78%	470	480	97,92%	479	480	99,79%	1301	1320	1320	98,56%	1301	1320	98,56%

DÉFICIT EQUIPE I	PAI - PROGRAMA DE ACOMPANHANTE DE IDOSO			
IPIRANGA	Janeiro	Fevereiro	Março	TOTAL TRIMESTRE
MÉDICO GERIATRA/20 H	0,5	0,5	0,5	1,5
AUXILIAR DE ENFERMAGEM/ 40H	0	0	0,3	0,3
TLP (ADMNISTRATIVO)				
				0
VILA MARIANA/JABAQUARA				
TLP (ADMNISTRATIVO)				
AUXILIAR ADMINISTRATIVO 40/H	0	0	0,27	0,27
TOTAL DO MÊS	0,5	0,5	1,07	2,07
TOTAL	1º Trimestre			

COMENTÁRIOS E JUSTIFICATIVAS

A linha de serviço atingiu 98,56% da produção prevista. Não há indicativo de desconto de produção. Houve déficit de equipe.


R005/2015 - Rede Assistencial das Supervisões Técnicas de Saúde Vila Mariana/Jabaquara e Ipiranga - SPDM/PAIS

Trimestre de Avaliação: 1º Trimestre Ano: 2024

R005/2015 - Rede Assistencial das Supervisões Técnicas de Saúde Vila Mariana/Jabaquara e Ipiranga - SPDM/PAIS	Produção Trimestral WEBSAASS												Parametrização da Produção x Déficit de Equipe			Trava 100%		
	Janeiro			Fevereiro			Março			TOTAL DO TRIMESTRE			TOTAL REAL	TOTAL PREV.	TOTAL %	TOTAL REAL	TOTAL PREV.	TOTAL %
	REAL	PREV.	%	REAL	PREV.	%	REAL	PREV.	%	TOTAL REAL	TOTAL PREV.	TOTAL %						
ATENÇÃO DOMICILIAR - EMAD/EMAP																		
% PACIENTES DESHOSPITALIZADOS EM EMAD	14	14	100,00%	15	14	107,14%	23	14	164,29%	52	42	123,81%	52	42	123,81%	42	42	100,00%
Nº VISITA DOMICILIAR ENFERMEIRO EMAD	241	240	100,42%	188	240	78,33%	186	240	77,50%	615	720	85,42%	615	720	85,42%	615	720	85,42%
Nº VISITA DOMICILIAR FISIOTERAPEUTA EMAD	105	160	65,63%	141	160	88,13%	139	160	86,88%	385	480	80,21%	385	480	80,21%	385	480	80,21%
Nº VISITA DOMICILIAR MEDICO EMAD	214	165	129,70%	104	110	94,55%	187	165	113,33%	505	440	114,77%	505	440	114,77%	440	440	100,00%
Nº VISITA DOMICILIAR TEC.ENF. EMAD	297	440	67,50%	154	165	93,33%	393	440	89,32%	844	1045	80,77%	844	1045	80,77%	844	1045	80,77%
Nº PACIENTES ATIVOS EM ATENDIMENTO DOMICILIAR EMAD	133	120	110,83%	104	110	94,55%	118	120	98,33%	355	350	101,43%	355	350	101,43%	350	350	100,00%
Nº VISITA DOMICILIAR ASSISTENTE SOCIAL EMAD	69	80	86,25%	70	80	87,50%	71	80	88,75%	210	240	87,50%	210	240	87,50%	210	240	87,50%
Nº VISITA DOMICILIAR FONO EMAD	114	110	103,64%	409	440	92,95%	113	110	102,73%	636	660	96,36%	636	660	96,36%	636	660	96,36%
Nº VISITA DOMICILIAR NUTRICIONISTA EMAD	100	110	90,91%	129	120	107,50%	98	110	89,09%	327	340	96,18%	327	340	96,18%	327	340	96,18%
TOTAL	1287	1439	89,44%	1314	1439	91,31%	1328	1439	92,29%	3929	4317	91,01%	3929	4317	91,01%	3849	4317	89,16%

DÉFICIT EQUIPE I	ATENÇÃO DOMICILIAR - EMAD/EMAP			
IPIRANGA	Janeiro	Fevereiro	Março	TOTAL TRIMESTRE
				0
VILA MARIANA/JABAQUARA				
				0
TOTAL DO MÊS				0
TOTAL	1º Trimestre			

COMENTÁRIOS E JUSTIFICATIVAS
A linha de serviço atingiu 89,16% da produção prevista. Não há indicativo de desconto de produção. Não houve déficit de equipe.



CIDADE DE
SÃO PAULO

SAÚDE

Secretaria Municipal da Saúde de São Paulo

Coordenadoria de Parcerias e Contratação de Serviços de Saúde - CPCS

Coordenadoria Regional Sudeste

R005/2015 - Rede Assistencial das Supervisões Técnicas de Saúde Vila Mariana/Jabaquara e Ipiranga - SPDM/PAIS

Trimestre de Avaliação:

1º Trimestre

Ano:

2024

DÉFICIT EQUIPE II	AMA 12H - ASSISTÊNCIA MÉDICA AMBULATORIAL			
IPIRANGA	Janeiro	Fevereiro	Março	TOTAL
MÉDICO CLÍNICO/12H	0,06	0	0,13	0,19
MÉDICO PEDIATRA/12H	0,96	1,4	2,35	4,71
TLP (ADMINISTRATIVO)				
AUXILIAR DE ENFERMAGEM/36H	0	0	1,43	1,43
APRENDIZ/ 20 H	1	1	0	2
VILA MARIANA				
MÉDICO CLÍNICO/12H	0,41	0,5	0	0,91
MÉDICO PEDIATRA/12H	3	1	2,45	6,45
AUXILIAR DE ENFERMAGEM II 36/H	1	1	1	3
TLP (ADMINISTRATIVO)				
APRENDIZ/ 20 H	2	3	1	6
ASSISTENTE ADMINISTRATIVO/ 40 H	1	1	1	3
TOTAL DO MÊS	9,43	8,9	9,36	27,69
TOTAL	1º Trimestre			

DÉFICIT EQUIPE I	AMA 12H - ASSISTÊNCIA MÉDICA AMBULATORIAL			
IPIRANGA	Janeiro	Fevereiro	Março	TOTAL
PLEMENTO DE PROF. ABERTURA DA UNIDADE ATÉ 22H - PLANO DENGUE				
MÉDICO CLÍNICO 36/H (144 HORAS EXTRAS)	0	0	0,9	0,9
MÉDICO PEDIATRA 18/H (72 HORAS EXTRAS)	0	0	1,26	1,26
ENFERMEIRO 36/H (144 HORAS EXTRAS)	0	0	0,58	0,58
AUXILIAR DE ENFERMAGEM/36H (288 HORAS EXTRAS)	0	0	0,79	0,79
FARMACÊUTICO/36H (72 HORAS EXTRAS)	0	0	0,74	0,74
TLP (ADMINISTRATIVO)				
AUXILIAR ADMINISTRATIVO/36H (144 HORAS EXTRAS)	0	0	0,74	0,74
TÉCNICO DE FARMÁCIA/18H (72 HORAS EXTRAS)	0	0	0,87	0,87
PLEMENTO DE PROF. ABERTURA DA UNIDADE ATÉ 22H - PLANO DENGUE				
AUXILIAR DE ENFERMAGEM I (288/H)	0	0	1,54	1,54
ENFERMEIRO (144/H)	0	0	1,44	1,44
FARMACEUTICO (72/H)	0	0	1,37	1,37
MEDICO CLINICO GERAL (144/H)	0	0	1,21	1,21
MÉDICO PEDIATRA (72/H)	0	0	2,49	2,49
TLP (ADMINISTRATIVO)				
TECNICO FÁRMACIA (72/H)	0	0	1,3	1,3
AUXILIAR ADMINISTRATIVO (144/H)	0	0	1,48	1,48
TOTAL DO MÊS	0	0	16,71	16,71
TOTAL	1º Trimestre			

COMENTÁRIOS E JUSTIFICATIVAS

Houve deficit de equipe.

R005/2015 - Rede Assistencial das Supervisões Técnicas de Saúde Vila Mariana/Jabaquara e Ipiranga - SPDM/PAIS	Produção Trimestral WEBSAASS												Cálculo Déficit de Equipe x Metas Previstas									Parametrização da Produção x Déficit de Equipe			Trava 100%		
	Janeiro			Fevereiro			Março			TOTAL DO TRIMESTRE			Déficit Profissional OS	Meta Mensal por Profissional	Total de Produção	Déficit Profissional PMSP	Meta Mensal por Profissional	Total de Produção	Déficit Profissional Programas	Meta Mensal por Profissional	Total de Produção	TOTAL REAL	TOTAL PREV.	TOTAL %	TOTAL REAL	TOTAL PREV.	TOTAL %
	REAL	PREV.	%	REAL	PREV.	%	REAL	PREV.	%	TOTAL REAL	TOTAL PREV.	TOTAL %															
CAPS - CENTRO DE ATENÇÃO PSICOSSOCIAL																											
CAPS II ADULTO																											
Nº ATENDIMENTO DOMICILIAR PACIENTE E /OU FAMILIARES EM CAPS	96	60	160,00%	84	60	140,00%	84	60	140,00%	264	180	146,67%			0			0			0	264	180	146,67%	180	180	100,00%
Nº MATRICIAMENTO DE EQUIPES (RUE)	5	4	125,00%	17	4	425,00%	6	4	150,00%	28	12	233,33%			0			0			0	28	12	233,33%	12	12	100,00%
Nº MATRICIAMENTO DE EQUIPES DA ATENÇÃO BÁSICA	26	24	108,33%	30	24	125,00%	24	24	100,00%	80	72	111,11%			0			0			0	80	72	111,11%	72	72	100,00%
Nº PACIENTE COM CADASTRO ATIVO CAPS (RAAS)	796	440	180,91%	800	440	181,82%	778	440	176,82%	2374	1320	179,85%			0			0			0	2374	1320	179,85%	1320	1320	100,00%
CAPS II ÁLCOOL E DROGAS																											
Nº ATENDIMENTO DOMICILIAR PACIENTE E /OU FAMILIARES EM CAPS	41	30	136,67%	40	30	133,33%	37	30	123,33%	118	90	131,11%			0			0			0	118	90	131,11%	90	90	100,00%
Nº MATRICIAMENTO DE EQUIPES (RUE)	5	2	250,00%	4	2	200,00%	3	2	150,00%	12	6	200,00%			0			0			0	12	6	200,00%	6	6	100,00%
Nº MATRICIAMENTO DE EQUIPES DA ATENÇÃO BÁSICA	9	9	100,00%	9	9	100,00%	9	9	100,00%	27	27	100,00%			0			0			0	27	27	100,00%	27	27	100,00%
Nº PACIENTE COM CADASTRO ATIVO CAPS (RAAS)	262	190	137,89%	250	190	131,58%	244	190	128,42%	756	570	132,63%			0			0			0	756	570	132,63%	570	570	100,00%
CAPS III ÁLCOOL E DROGAS																											
Nº ACOHLIMENTO NOTURNO EM CAPS	211	135	156,30%	197	135	145,93%	170	135	125,93%	578	405	142,72%			0			0			0	578	405	142,72%	405	405	100,00%
Nº ATENDIMENTO DOMICILIAR PACIENTE E /OU FAMILIARES EM CAPS	47	35	134,29%	46	35	131,43%	42	35	120,00%	135	105	128,57%			0			0			0	135	105	128,57%	105	105	100,00%
Nº MATRICIAMENTO DE EQUIPES (RUE)	1	2	50,00%	2	2	100,00%	4	2	200,00%	7	6	116,67%			0			0			0	7	6	116,67%	6	6	100,00%
Nº MATRICIAMENTO DE EQUIPES DA ATENÇÃO BÁSICA	9	9	100,00%	12	9	133,33%	11	9	122,22%	32	27	118,52%			0			0			0	32	27	118,52%	27	27	100,00%
Nº PACIENTE COM CADASTRO ATIVO CAPS (RAAS)	314	300	104,67%	295	300	98,33%	303	300	101,00%	912	900	101,33%			0			0			0	912	900	101,33%	900	900	100,00%
CAPS III INFANTO JUVENIL																											
Nº ACOHLIMENTO NOTURNO EM CAPS	79	90	87,78%	63	90	70,00%	69	90	76,67%	211	270	78,15%			0			0			0	211	270	78,15%	211	270	78,15%
Nº ATENDIMENTO DOMICILIAR PACIENTE E /OU FAMILIARES EM CAPS	38	35	108,57%	36	35	102,86%	37	35	105,71%	111	105	105,71%			0			0			0	111	105	105,71%	105	105	100,00%
Nº MATRICIAMENTO DE EQUIPES (RUE)	1	1	100,00%	1	1	100,00%	1	1	100,00%	3	3	100,00%			0			0			0	3	3	100,00%	3	3	100,00%
Nº MATRICIAMENTO DE EQUIPES DA ATENÇÃO BÁSICA	10	9	111,11%	10	9	111,11%	10	9	111,11%	30	27	111,11%			0			0			0	30	27	111,11%	27	27	100,00%
Nº PACIENTE COM CADASTRO ATIVO CAPS (RAAS)	259	240	107,92%	314	240	130,83%	325	240	135,42%	898	720	124,72%			0			0			0	898	720	124,72%	720	720	100,00%
TOTAL	2209	1615	136,78%	2210	1615	136,84%	2157	1615	133,56%	6576	4845	135,73%	0,0	0	0	0,0	0	0	0,0	0	6576	4845	135,73%	4786	4845	98,78%	

DÉFICIT EQUIPE I	CAPS - CENTRO DE ATENÇÃO PSICOSSOCIAL			
IPIRANGA	Janeiro	Fevereiro	Março	TOTAL TRIMESTRE
CAPS II ÁLCOOL E DROGAS				
AUXILIAR DE ENFERMAGEM /30 H	1	0	0	1
MÉDICO CLÍNICO/ 20 H	0	0	1	1
ENFERMEIRO /40 H	1	0	0	1
TLP (ADMINISTRATIVO)				
AUXILIAR ADMINISTRATIVO/40H	0	0,77	1	1,77
CAPS III ÁLCOOL E DROGAS				
AUXILIAR DE ENFERMAGEM DIURNO/36 H	2	2	1,63	5,63
ENFERMEIRO /40 H	1	1	1	3
TERAPEUTA OCUPACIONAL/30H	1	1	0	2
TLP (ADMINISTRATIVO)				
AUXILIAR ADMINISTRATIVO/40H	0	0	0,47	0,47
CAPS III INFANTO JUVENIL				
FONOAUDIÓLOGO/30 H	1	1	2	4
ENFERMEIRO D/36 H	0	0	0,47	0,47
TLP (ADMINISTRATIVO)				
AUXILIAR ADMINISTRATIVO/40H	1	0	0	1
VILA MARIANA/JABAQUARA				
TOTAL DO MÊS	8	5,77	7,57	21,34
TOTAL	1º Trimestre			

COMENTÁRIOS E JUSTIFICATIVAS

A linha de serviço atingiu 98,78% da produção prevista. Não há indicativo de desconto de produção. Houve déficit de equipe.

R005/2015 - Rede Assistencial das Supervisões Técnicas de Saúde Vila Mariana/Jabaquara e Ipiranga - SPDM/PAIS	Produção Trimestral WEBSAASS												Cálculo Déficit de Equipe x Metas Previstas									Parametrização da Produção x Déficit de Equipe			Trava 100%																
	Janeiro			Fevereiro			Março			TOTAL DO TRIMESTRE			Déficit Profissional DS	Meta Mensal por Profissional	Total de Produção	Déficit Profissional PMSP	Meta Mensal por Profissional	Total de Produção	Déficit Profissional Programas de Saúde	Meta Mensal por Profissional	Total de Produção	TOTAL REAL	TOTAL PREV.	TOTAL %	TOTAL REAL	TOTAL PREV.	TOTAL %														
	REAL	PREV.	%	REAL	PREV.	%	REAL	PREV.	%	TOTAL REAL	TOTAL PREV.	TOTAL %																													
SRT I- SERVIÇO RESIDENCIAL TERAPÊUTICO																																									
Nº MORADORES / CAPACIDADE															18	18	100,00%	18	18	100,00%	18	18	100,00%	54	54	1			0						54	54	100,00%	54	54	100,00%	
SRT II- SERVIÇO RESIDENCIAL TERAPÊUTICO																																									
Nº MORADORES / CAPACIDADE															28	28	100,00%	28	28	100,00%	28	28	100,00%	84	84	1			0						84	84	100,00%	84	84	100,00%	
TOTAL															46	46	100,00%	46	46	100,00%	46	46	100,00%	138	138	100,00%	0,0	0,0	#DIV/0!	0,0	0,0	#DIV/0!	0,0	0,0	#DIV/0!	138	138	100,00%	138	138	100,00%

DÉFICIT EQUIPE I	SRT -SERVIÇO DE RESIDENCIA TERAPEUTICA			
IPIRANGA	Janeiro	Fevereiro	Março	TOTAL
SRT I				
TÉCNICO DE ENFERMAGEM/40 H	1	1	1	3
SRT II				
ACOMPANHANTE COMUNITÁRIO 36/H DIRUNO	1	0	0	1
VILA MARIANA/JABAQUARA				
SRT I JABAQUARA				
ACOMPANHANTE COMUNITÁRIO NOTURNO/36 H	1	1	0	2
TOTAL DO MÊS	3	2	1	
TOTAL	1º Trimestre			6

COMENTÁRIOS E JUSTIFICATIVAS

A linha de serviço atingiu **100%** da ocupação prevista. Não há indicativo de desconto de produção. Houve déficit de equipe.

R005/2015 - Rede Assistencial das Supervisões Técnicas de Saúde Vila Mariana/Ibaquara e Ipiranga - SPDM/PAIS	Produção Trimestral WEBSAASS												Cálculo Déficit de Equipe x Metas Previstas									Parametrização da Produção x Déficit de Equipe			Trava 100%								
	Janeiro			Fevereiro			Março			TOTAL DO TRIMESTRE			Déficit Profissional OS	Meta Mensal por Profissional	Total de Produção	Déficit Profissional PMSP	Meta Mensal por Profissional	Total de Produção	Déficit Profissional Ausências Legais	Meta Mensal por Profissional	Total de Produção	TOTAL REAL	TOTAL PREV.	TOTAL %	TOTAL REAL	TOTAL PREV.	TOTAL %						
	REAL	PREV.	%	REAL	PREV.	%	REAL	PREV.	%	TOTAL REAL	TOTAL PREV.	TOTAL %																					
AMA-E - AMA ESPECIALIDADES																																	
Nº CONSULTA ANGIOLOGIA	294	396	74,24%	293	396	73,99%	361	396	91,16%	948	1188	79,80%			0			0	1,07	132	141,24	948	1046,76	90,57%	948	1046,76	90,57%						
Nº CONSULTA CARDIOLOGIA	562	792	70,96%	559	792	70,58%	669	792	84,47%	1790	2376	75,34%			0			0	2,5	132	330	1790	2046	87,49%	1790	2046	87,49%						
Nº CONSULTA ENDOCRINOLOGIA	446	660	67,58%	528	660	80,00%	634	660	96,06%	1608	1980	81,21%			0			0	1,76	132	232,32	1608	1747,68	92,01%	1608	1747,68	92,01%						
Nº CONSULTA NEFROLOGIA	153	132	115,91%	116	132	87,88%	135	132	102,27%	404	396	102,02%			0			0			0	404	396	102,02%	396	396	100,00%						
Nº CONSULTA NEUROLOGIA	422	660	63,94%	489	660	74,09%	661	660	100,15%	1572	1980	79,39%	1	132	132			0	1	132	132	1572	1716	91,61%	1572	1716	91,61%						
Nº CONSULTA NEUROLOGIA INFANTIL	0	132	0,00%	0	132	0,00%	0	132	0,00%	0	396	0,00%			0			0			0	0	0	#DIV/0!	0	0	#DIV/0!						
Nº CONSULTA ORTOPEdia	886	924	95,89%	819	924	88,64%	869	924	94,05%	2574	2772	92,86%	3	132	396			0			0	2574	2772	92,86%	2574	2772	92,86%						
Nº CONSULTA PNEUMOLOGIA	195	264	73,86%	245	264	92,80%	251	264	95,08%	691	792	87,25%			0			0	0,33	132	43,56	691	748,44	92,33%	691	748,44	92,33%						
Nº CONSULTA REUMATOLOGIA	257	528	48,67%	380	528	71,97%	560	528	106,06%	1197	1584	75,57%			0			0	1	132	132	1197	1452	82,44%	1197	1452	82,44%						
Nº CONSULTA UROLOGIA	717	792	90,53%	658	792	83,08%	745	792	94,07%	2120	2376	89,23%			0			0	0,71	132	93,72	2120	2282,28	92,89%	2120	2282,28	92,89%						
TOTAL	3932	5280	74,47%	4087	5280	77,41%	4885	5280	92,52%	12904	15840	81,46%	4,0	264	528	0,0	0	0	8,4	924	1105	12904	14207,16	90,83%	12896	14207	90,77%						

DÉFICIT EQUIPE I	AMA-E - AMA ESPECIALIDADES			
IPIRANGA	Janeiro	Fevereiro	Março	TOTAL TRIMESTRE
MÉDICO NEUROLOGISTA/12H	1	0	0	1
MÉDICO NEUROLOGISTA PEDIÁTRICO/12 H	1	1	1	3
TUP (ADMINISTRATIVO)				
AUXILIAR ADMINISTRATIVO/36 H	0,67	1	1	2,67
APRENDIZ/20 H	1	0	0	1
TOTAL DO MÊS	3,67	2	2	
TOTAL	1º Trimestre			7,67

AUSÊNCIAS LEGAIS	AMA-E - AMA ESPECIALIDADES			
PROFISSIONAL	Janeiro	Fevereiro	Março	TOTAL TRIMESTRE
IPIRANGA				
MÉDICO ANGIOLOGISTA 12/H	0,67	0,4	0	1,07
MÉDICO CARDIOLOGISTA 12/H	1,25	0,5	0,75	2,5
MÉDICO ENDOCRINOLOGISTA 12/H	1,18	0,58	0	1,76
MÉDICO NEUROLOGISTA 12/H	0,5	0,5	0	1
MÉDICO PNEUMOLOGISTA 12/H	0,33	0	0	0,33
MÉDICO REUMATOLOGISTA 12/H	0,56	0,44	0	1
MÉDICO UROLOGISTA 12/H	0	0,71	0	0,71
TOTAL DO MÊS	4,49	3,13	0,75	
TOTAL	1º Trimestre			8,37

COMENTÁRIOS E JUSTIFICATIVAS

A linha de serviço atingiu 81,46% da produção prevista, após a parametrização dos déficits de equipe e das ausências legais, a linha atingiu 90,77%. Não há indicativo de desconto de produção. Houve déficit de equipe.



Secretaria Municipal da Saúde de São Paulo
Coordenadoria de Parcerias e Contratação de Serviços de Saúde - CPSC
Coordenadoria Regional Sudeste

R005/2015 - Rede Assistencial das Supervisões Técnicas de Saúde Vila Mariana/Jabaquara e Ipiranga - SPDM/PAIS

Trimestre de Avaliação: 1º Trimestre Ano: 2024

R005/2015 - Rede Assistencial das Supervisões Técnicas de Saúde Vila Mariana/Jabaquara e Ipiranga - SPDM/PAIS	Produção Trimestral WEBSAAS												Cálculo Déficit de Equipe x Metas Previstas						Parametrização da Produção x Déficit de Equipe			Trava 100%				
	Janeiro			Fevereiro			Março			TOTAL DO TRIMESTRE			Déficit Profissional OS	Meta Mensal por Profissional	Total de Produção	Déficit Profissional PMSF	Meta Mensal por Profissional	Total de Produção	TOTAL REAL	TOTAL PREV.	TOTAL %	TOTAL REAL	TOTAL PREV.	TOTAL %		
	REAL	PREV	%	REAL	PREV	%	REAL	PREV	%	TOTAL REAL	TOTAL PREV.	TOTAL %														
HOSPITAL DIA DR. FLAVIO GIANNOTTI																										
NP CIRURGIA COLECISTECTOMIA	25	20	125,00%	16	20	80,00%	25	20	125,00%	66	60	110,00%			0			0	66	60	110,00%	60	60	100,00%		
NP CONSULTA ALERGISTA/IMUNOLOGISTA	189	372	50,81%	347	372	93,28%	310	372	83,33%	846	1116	75,81%			0			0	846	1116	75,81%	846	1116	75,81%		
NP CONSULTA ANGIOLOGISTA	440	396	111,11%	392	396	98,99%	362	396	91,41%	1194	1188	100,51%			0			0	1194	1188	100,51%	1188	1188	100,00%		
NP CONSULTA CARDIOLOGIA	283	264	107,20%	224	264	84,85%	331	264	125,38%	838	792	105,81%			0			0	838	792	105,81%	792	792	100,00%		
NP CONSULTA DERMATO	695	724	95,99%	585	724	80,80%	436	714	61,06%	1716	2162	79,37%			0	1	132	132	1716	2030	84,53%	1716	2030	84,53%		
NP CONSULTA ENDOCRINOLOGISTA	349	372	93,82%	299	372	80,38%	403	372	108,33%	1051	1116	94,18%			0			0	1051	1116	94,18%	1051	1116	94,18%		
NP CONSULTA ENDOCRINOLOGISTA INFANTIL	168	288	58,33%	323	288	112,15%	270	288	93,75%	761	864	88,08%			0			0	761	864	88,08%	761	864	88,08%		
NP CONSULTA GASTRO	122	264	46,21%	95	264	35,99%	31	264	11,74%	248	792	31,31%	3	132	396			0	248	396	62,63%	248	396	62,63%		
NP CONSULTA GINECOLOGISTA	121	300	40,00%	113	300	37,67%	116	300	38,67%	350	900	38,89%			0			0	350	900	38,89%	300	900	33,33%		
NP CONSULTA GINECOLOGISTA/PMHA	106	116	91,38%	116	116	100,00%	139	116	119,83%	361	348	103,74%			0			0	361	348	103,74%	348	348	100,00%		
NP CONSULTA GON/MASTOLOGISTA	282	216	130,56%	242	216	112,04%	218	216	100,93%	742	648	114,51%			0			0	742	648	114,51%	648	648	100,00%		
NP CONSULTA NEUROLOGISTA	159	132	120,45%	137	132	103,79%	124	132	93,94%	420	396	106,06%			0			0	420	396	106,06%	396	396	100,00%		
NP CONSULTA NEUROLOGISTA	187	396	47,22%	396	396	100,00%	345	396	87,12%	728	1188	61,28%	2,5	132	330			0	728	858	84,85%	728	858	84,85%		
NP CONSULTA OFTALMOLOGISTA	779	1176	66,24%	1055	1176	89,71%	996	1176	84,69%	2830	3528	80,22%			0			0	2830	3528	80,22%	2830	3528	80,22%		
NP CONSULTA ORTOPEDISTA	421	720	58,47%	583	720	80,97%	559	704	79,40%	1563	2144	72,90%	1,5	132	198			0	1563	1946	80,32%	1563	1946	80,32%		
NP CONSULTA OTORRINO	93	264	35,23%	196	264	74,24%	212	264	80,30%	501	792	63,26%			0			0	501	792	63,26%	501	792	63,26%		
NP CONSULTA PNEUMO	268	264	101,52%	278	264	105,30%	295	264	111,74%	841	792	106,19%			0			0	841	792	106,19%	792	792	100,00%		
NP CONSULTA REUMATOLOGISTA	58	132	43,94%	65	132	49,24%	125	132	94,70%	248	396	62,63%			0			0	248	396	62,63%	248	396	62,63%		
NP CONSULTA TELEMEDICINA CARDIOLOGISTA	95	480	19,79%	224	480	46,67%	363	480	75,63%	682	1440	47,36%	1,95	240	468			0	682	972	70,16%	682	972	70,16%		
NP CONSULTA TELEMEDICINA DERMATOLOGISTA	279	480	58,13%	392	480	81,67%	464	480	96,67%	1135	1440	78,82%	0,27	240	64,8			0	1135	1375,2	82,53%	1135	1375,2	82,53%		
NP CONSULTA UROLOGISTA	420	372	112,90%	326	372	87,63%	274	372	73,66%	1020	1116	91,40%			0			0	1020	852	119,72%	852	852	100,00%		
NP TOTAL CIRURGIA (EXCETO ANESTESISTA) - HORA CERTA	167	118	141,01%	108	118	91,53%	174	118	147,09%	449	414	108,45%			0			0	449	414	108,45%	414	414	100,00%		
NP TOTAL PROCEDIMENTO MÉDICO - HORA CERTA	287	150	191,33%	255	150	170,00%	292	150	194,67%	834	450	185,33%			0			0	834	450	185,33%	450	450	100,00%		
TOTAL	5993	7836	76,48%	6567	7836	83,81%	6864	7810	87,89%	19424	23482	82,72%	11,2	1008	1721	1,8	132	132	19424	21629,2	89,80%	18549	21629	85,76%		

DÉFICIT EQUIPE I	HOSPITAL DIA DR. FLAVIO GIANNOTTI			
IPIRANGA	Jan	Fev	Mar	TOTAL TRIMESTRE
MÉDICO DERMATOLOGISTA/20H (TELEMEDICINA)	0,27	0	0	0,27
MÉDICO GASTROENTEROLOGISTA/ 12H	1	1	1	3
MÉDICO NEUROLOGISTA/ 12 H	1	1	0,5	2,5
MÉDICO ORTOPEDISTA E TRAUMATOLOGISTA/ 12 H	0,5	0,5	0,5	1,5
MÉDICO UROLOGISTA/ 12 H	0,5	0,5	1	2
MÉDICO CARDIOLOGISTA (TELEMEDICINA)	1,4	0,55	0	1,95
TECNICO DE ENFERMAGEM 36H	0	1	1,5	2,5
ENFERMEIRO 36H	0	0,67	0	0,67
TUP (ADMINISTRATIVO)				
ALUJALAR ADMINISTRATIVO/36 H	0	1	1	2
ALUJALAR ADMINISTRATIVO/48 H	0	2	0	2
TOTAL DO MÊS	4,67	8,22	5,5	
TOTAL				18,39
				1º Trimestre

DÉFICIT EQUIPE PMSF	HOSPITAL DIA DR. FLAVIO GIANNOTTI			
IPIRANGA	Jan	Fev	Mar	TOTAL TRIMESTRE
ALUJALAR DE ENFERMAGEM/ 30 H	1	1	1	3
MÉDICO DERMATOLOGISTA PMSF 36H	0	0	1	1
TOTAL DO MÊS	1	1	2	
TOTAL				4
				1º Trimestre

COMENTÁRIOS E JUSTIFICATIVAS

A linha de serviço atingiu 82,72% da produção prevista, após a parametrização dos déficits de equipe, a linha atingiu 85,76%. Não há indicativo de desconto de produção. Houve déficit de equipe.

Trimestre de Avaliação: 1º Trimestre

Ano: 2024

DÉFICIT EQUIPE I	APD - PROGRAMA ACOMPANHANTE COMUNITÁRIO DE SAÚDE DA PESSOA COM DEFICIÊNCIA			
VILA MARIANA/JABAQUARA	Janeiro	Fevereiro	Março	TOTAL TRIMESTRE
TERAPEUTA OCUPACIONAL/30H	0	1	1	2
FONOAUDIÓLOGO/40H	0	1	1	2
PSICOLOGO 30/H	0	1	0	1
ACOMPANHANTE DA PESSOAL COM DEFICIÊNCIA 40/H	0	1	0	1
TLP (ADMINISTRATIVO)				
TOTAL DO MÊS	0	4	2	6
TOTAL	1º Trimestre			

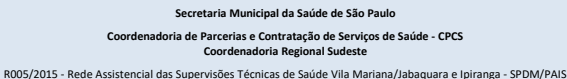
COMENTÁRIOS E JUSTIFICATIVAS

De acordo com o TA Nº182/2024, em conformidade com a cláusula 2.2 do CG R005/2015 que resolve que no período de transição para assunção total das unidades e serviços de saúde terá duração de até **90 dia s**, a partir da data de ordem de início de execução do contrato, e a **cláusula 2.3** que resolve que no período de transição para assunção total das unidades e serviços de saúde, as metas qualitativas (de equipe e de produção) serão monitoradas. A partir do 1º dia do término do período de transição, inicia-se o controle e a fiscalização de cumprimento das respectivas metas para fins de impacto financeiro, neste caso não há indicação de desconto de produção.

T.A. nº 182/2024 - SMS.G: Implantação do CER III MOEMA, incluindo profissionais para composição do Núcleo TEA (Transtorno de Espectro Autista) E APD MOEMA.

DÉFICIT EQUIPE I	CER II - CENTRO ESPECIALIZADO DE REABILITAÇÃO II			
VILA MARIANA/JABAQUARA	Janeiro	Fevereiro	Março	Total do Trimestre
MEDICO NEUROLOGISTA/ 20 H	0	1	1	2
MÉDICO OTORRINOLARINGOLOGISTA/ 20 H	0	1	1	2
PSICOLOGO/ 40 H	0	1	1	2
TERAPEUTA OCUPACIONAL/30H	0	3	3	6
MEDICO ORTOPEDISTA 20/H	0	1	0	1
FONOAUDIOLOGISTA 40/H	0	1	0	1
FISIOTERAPEUTA 20/H	0	1	0	1
TLP (ADMINISTRATIVO)				
APRENDIZ 20/H	0	1	1	2
GERENTE DE UNIDADE DE SAÚDE/40H	0	1	0	1
AUXILIAR ADMINISTRATIVO 40/H	0	0	1	1
TOTAL DO MÊS	0	11	8	19
TOTAL	1º Trimestre			

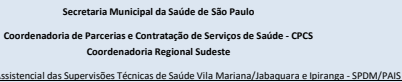
COMENTÁRIOS E JUSTIFICATIVAS
De acordo com o TA Nº182/2024 , em conformidade com a cláusula 2.2 do CG R005/2015 que resolve que no período de transição para assunção total das unidades e serviços de saúde terá duração de até 90 dias, a partir da data de ordem de início de execução do contrato, e a cláusula 2.3 que resolve que no período de transição para assunção total das unidades e serviços de saúde, as metas qualitativas (de equipe e de produção) serão monitoradas. A partir do 1º dia do término do período de transição, inicia-se o controle e a fiscalização de cumprimento das respectivas metas para fins de impacto financeiro, neste caso não há indicação de desconto de produção.
T.A. nº 182/2024 - SMS.G: Implantação do CER III MOEMA, incluindo profissionais para composição do Núcleo TEA (Transtorno de Espectro Autista) E APD MOEMA.



Trimestre de Avaliação: 1º Trimestre Ano: 2024

R005/2015 - Rede Assistencial das Supervisões Técnicas de Saúde Vila Mariana/Jabaquara e Ipiranga - SPDM/PAIS	Produção Trimestral WEBSAASS										Parametrização da Produção x Déficit de Equipe			Trava 100%				
	Janeiro			Fevereiro			Março			TOTAL DO TRIMESTRE			TOTAL REAL	TOTAL PREV.	TOTAL %	TOTAL REAL	TOTAL PREV.	TOTAL %
	REAL	PREV.	%	REAL	PREV.	%	REAL	PREV.	%	TOTAL REAL	TOTAL PREV.	TOTAL %						
SADT - SERVIÇO DE APOIO DIAGNÓSTICO TERAPÊUTICO																		
Nº LETONEUROLOGIA	194	200	97,00%	214	200	107,00%	208	200	104,00%	616	600	102,67%	616	600	102,67%	600	600	100,00%
Nº COLONOSCOPIA	83	76	109,21%	65	76	85,53%	81	76	106,58%	229	228	100,44%	229	228	100,44%	228	228	100,00%
Nº ECCARDIOGRAFIA COM E SEM DOPPLER	252	250	100,80%	256	250	102,40%	236	250	94,40%	744	750	99,20%	744	750	99,20%	744	750	99,20%
Nº LETNEUROECGIA	72	80	90,00%	73	80	91,25%	38	80	47,50%	183	240	76,25%	183	240	76,25%	183	240	76,25%
Nº LETNEUROECGODIA	40	39	102,56%	39	40	97,50%	52	40	130,00%	131	120	109,17%	131	120	109,17%	120	120	100,00%
Nº HOLTER	121	120	100,83%	123	120	102,50%	108	120	90,00%	352	360	97,78%	352	360	97,78%	352	360	97,78%
Nº M.A.P.A	54	50	108,00%	52	50	104,00%	44	50	88,00%	150	150	100,00%	150	150	100,00%	150	150	100,00%
Nº TESTE ERGOMÉTRICO	152	130	116,92%	148	130	113,85%	88	130	67,69%	388	390	99,49%	388	390	99,49%	388	390	99,49%
Nº LETNEUROGRAFIA COM DOPPLER(DOPPLER VASCULAR)	298	300	99,33%	279	300	93,00%	284	300	94,67%	861	900	95,67%	861	900	95,67%	861	900	95,67%
Nº ULTRASSONOGRAFIA GERAL	435	450	96,67%	422	450	93,78%	453	450	100,67%	1310	1350	97,04%	1310	1350	97,04%	1310	1350	97,04%
TOTAL	1704	1696	100,47%	1671	1696	98,53%	1592	1696	93,87%	4967	5088	97,62%	4967	5088	97,62%	4936	5088	97,01%

COMENTÁRIOS E JUSTIFICATIVAS
<p>A linha de serviço atingiu 81,72% da produção prevista. Há indicativo de desconto de produção, porém foi retirado devido as justificativas aceitas em CTA. Dessa forma, excluiu-se a produção de "Nº RAI0-X COM LAUDO" conforme demonstrado no segundo quadro, e a linha de serviço atingiu 97,01% da produção prevista. Não há indicativo de desconto de produção.</p> <p>O exame de Raio X e Eletrocardiografia tem meta contratualizada como livre demanda, devido a isso, a produção foi apresentada em quadro a parte para monitoramento.</p> <p>Justificativas:</p> <p>Aparelho de Raio-X de patrimônio SMS permanece quebrado, recebeu laudo de inservível. O serviço utilizou equipamento de back-up (Raio-X portátil), porém este não possui a capacidade para a realização de exames para o cumprimento da meta contratual conforme apontamento realizado em relatório P1 do período.</p>



Trimestre de Avaliação: 1º Trimestre Ano: 2024

R005/2015 - Rede Assistencial das Supervisões Técnicas de Saúde Vila Mariana/Iaquara e Ipiranga - SPDM/PAIS	Produção Trimestral WEBSAASS												Parametrização da Produção x Déficit de Equipe			Trava 100%		
	Janeiro			Fevereiro			Março			TOTAL DO TRIMESTRE			TOTAL REAL	TOTAL PREV.	TOTAL %	TOTAL REAL	TOTAL PREV.	TOTAL %
	REAL	PREV.	%	REAL	PREV.	%	REAL	PREV.	%	TOTAL REAL	TOTAL PREV.	TOTAL %						
URSI - UNIDADE DE REFERÊNCIA À SAÚDE DO IDOSO																		
Nº ATIVIDADE COLETIVA PICS	7	7	100,00 %	7	7	100,00 %	7	7	100,00 %	21	21	100,00 %	21	21	100,00 %	21	21	100,00 %
Nº ATIVIDADE INDIVIDUAL PICS (PROCEDIMENTOS)	30	10	300,00 %	33	10	330,00 %	26	10	260,00 %	89	30	296,67 %	89	30	296,67 %	30	30	100,00 %
NºCONSULTA e CONSULTA/ATENDIMENTO DOMICILIAR ENFERMEIRO	124	116	106,90 %	121	116	104,31 %	99	116	85,34 %	344	348	98,85 %	344	348	98,85 %	344	348	98,85 %
NºCONSULTA e CONSULTA/ATENDIMENTO DOMICILIAR FISIOTERAPEUTA	95	100	95,00 %	93	100	93,00 %	96	100	96,00 %	284	300	94,67 %	284	300	94,67 %	284	300	94,67 %
NºCONSULTA e CONSULTA/ATENDIMENTO DOMICILIAR GERIATRA	133	128	103,91 %	129	128	100,78 %	165	128	128,91 %	427	384	111,20 %	427	384	111,20 %	384	384	100,00 %
TOTAL	389	361	107,76 %	383	361	106,09 %	393	361	108,86 %	1165	1083	107,57 %	1165	1083	107,57 %	1063	1083	98,15 %

DÉFICIT EQUIPE I	URSI - UNIDADE DE REFERÊNCIA À SAÚDE DO IDOSO			
PROFISSIONAL	Janeiro	Fevereiro	Março	TOTAL TRIMESTRE
				0
TLP (ADMINISTRATIVO)				
TOTAL DO MÊS				
TOTAL	0	0	0	0

COMENTÁRIOS E JUSTIFICATIVAS

A linha de serviço atingiu **98,15%** da produção prevista. Não há indicativo de desconto de produção. Não houve déficit de equipe.



Secretaria Municipal da Saúde de São Paulo
Coordenadoria de Parcerias e Contratação de Serviços de Saúde - CPCS
Coordenadoria Regional Sudeste

R005/2015 - Rede Assistencial das Supervisões Técnicas de Saúde Vila Mariana/Jabaquara e Ipiranga - SPD/PAIS

Trimestre de Avaliação: 1º Trimestre Ano: 2024

R005/2015 - Rede Assistencial das Supervisões Técnicas de Saúde Vila Mariana/Jabaquara e Ipiranga - SPDM/PAIS	Produção Trimestral WEBSAASS												Parametrização da Produção x Déficit de Equipe			Trava 100%		
	Janeiro			Fevereiro			Março			TOTAL DO TRIMESTRE			TOTAL REAL	TOTAL PREV.	TOTAL %	TOTAL REAL	TOTAL PREV.	TOTAL %
	REAL	PREV.	%	REAL	PREV.	%	REAL	PREV.	%	TOTAL REAL	TOTAL PREV.	TOTAL %						
UAA II- UNIDADE DE ACOLHIMENTO ADULTO																		
Nº ACOlhIDOS / Nº LEITOS	14	20	70,00%	17	20	85,00%	14	20	70,00%	45	60	75,00%	45	60	75,00%	45	60	75,00%
TOTAL	14	20	70,00%	17	20	85,00%	14	20	70,00%	45	60	75,00%	45	60	75,00%	45	60	75,00%

DÉFICIT EQUIPE I	UAA - UNIDADE DE ACOLHIMENTO ADULTO			
IPIRANGA	Janeiro	Fevereiro	Março	TOTAL
PROFISSIONAIS				
VILA MARIANA/JABAQUARA				
TERAPEUTA OCUPACIONAL 30/H	0	1	1	2
TOTAL DO MÊS	0	1	1	2
TOTAL	1º Trimestre			

COMENTÁRIOS E JUSTIFICATIVAS
A linha de serviço atingiu 75% da ocupação prevista. Há indicativo de desconto de produção, porém foi retirado devido as justificativas aceitas em CTA. Houve déficit de equipe.
JUSTIFICATIVAS:
STS Ipiranga - Justificativas contidas no Relatório P1: Dificuldade de captação. Serviço depende de encaminhamento da rede.
STS Vila Mariana/Jabaquara - Justificativas contidas no Relatório P1: Dificuldade de captação de usuários, muitos recusaram trocar de território e demais ficaram por pouco tempo no serviço. Destacamos ainda que houve dificuldade de alcance de meta de acolhimento na UA devido a necessidade de encaminhamento e acompanhamento do PTS por parte do CAPS AD Jabaquara e CAPS AD Vila Mariana que estão sob gestão da administração direta e apresentam capacidade reduzida de atendimento em virtude do quadro de profissionais, inviabilizando o acompanhamento da UA em sua capacidade total.



Secretaria Municipal da Saúde de São Paulo
Coordenadoria de Parcerias e Contratação de Serviços de Saúde - CPCS
Coordenadoria Regional Sudeste

R005/2015 - Rede Assistencial das Supervisões Técnicas de Saúde Vila Mariana/Jabaquara e Ipiranga - SPDM/PAIS

Trimestre de Avaliação: 1º Trimestre Ano: 2024

R005/2015 - Rede Assistencial das Supervisões Técnicas de Saúde Vila Mariana/Jabaquara e Ipiranga - SPDM/PAIS	Produção Trimestral WEBSAASS												Parametrização da Produção x Déficit de Equipe			Trava 100%		
	Janeiro			Fevereiro			Março			TOTAL DO TRIMESTRE			TOTAL REAL	TOTAL PREV.	TOTAL %	TOTAL REAL	TOTAL PREV.	TOTAL %
	REAL	PREV.	%	REAL	PREV.	%	REAL	PREV.	%	TOTAL REAL	TOTAL PREV.	TOTAL %						
SIAT - SERVIÇO INTEGRADO DE ACOLHIMENTO TERAPÊUTICO																		
Nº ACOLHIDOS / Nº VAGAS	56	56	100,00%	56	56	100,00%	56	56	100,00%	168	168	100,00%	168	168	100,00%	168	168	100,00%
TOTAL	56	56	100,00%	56	56	100,00%	56	56	100,00%	168	168	100,00%	168	168	100,00%	168	168	100,00%

DÉFICIT EQUIPE I		SRT- SERVIÇO DE RESIDENCIA TERAPEUTICA			
SIAT III- HELIÓPOLIS					
PROFISSIONAIS		Janeiro	Fevereiro	Março	TOTAL
AGENTE SOCIAL D/ 36H		0	0	1	1
TOTAL DO MÊS		0	0	1	1
TOTAL		1º Trimestre			

COMENTÁRIOS E JUSTIFICATIVAS

A linha de serviço atingiu 100% da ocupação prevista. Não há indicativo de desconto de produção. Houve déficit de equipe.

R005/2015 - Rede Assistencial das Supervisões Técnicas de Saúde Vila Mariana/Jabaquara e Ipiranga - SPDM/PAIS	Produção Trimestral WEBSAASS												Parametrização da Produção x Déficit de Equipe			Trava 100%		
	Janeiro			Fevereiro			Março			TOTAL DO TRIMESTRE			TOTAL REAL	TOTAL PREV.	TOTAL %	TOTAL REAL	TOTAL PREV.	TOTAL %
	REAL	PREV.	%	REAL	PREV.	%	REAL	PREV.	%	TOTAL REAL	TOTAL PREV.	TOTAL %						
CEO - CENTRO DE ESPECIALIDADES ODONTOLÓGICAS																		
Nº PROCEDIMENTO CIRURGIA ORAL	67	60	111,67%	64	60	106,67%	52	60	86,67%	183	180	101,67%	183	180	101,67%	180	180	100,00%
Nº PROCEDIMENTO ENDO	116	108	107,41%	105	108	97,22%	102	108	94,44%	323	324	99,69%	323	324	99,69%	323	324	99,69%
Nº PROCEDIMENTO ESTOMATOLOGIA	98	44	222,73%	75	44	170,45%	69	44	156,82%	242	132	183,33%	242	132	183,33%	132	132	100,00%
Nº PROCEDIMENTO PACIENTE ESPECIAL	181	80	226,25%	197	80	246,25%	25	80	31,25%	403	240	167,92%	403	240	167,92%	240	240	100,00%
Nº PROCEDIMENTO PERIO	196	160	122,50%	153	160	95,63%	180	160	112,50%	529	480	110,21%	529	480	110,21%	480	480	100,00%
Nº PRÓTESE/APARELHO ENTREGUE	25	20	125,00%	28	20	140,00%	23	20	115,00%	76	60	126,67%	76	60	126,67%	60	60	100,00%
Nº TRATAMENTO CONCLUÍDO TC PROTESE CEO	24	42	57,14%	34	42	80,95%	20	42	47,62%	78	126	61,90%	78	126	61,90%	78	126	61,90%
Nº TRATAMENTO INICIAL TI PROTESE CEO	38	44	86,36%	47	44	106,82%	43	44	97,73%	128	132	96,97%	128	132	96,97%	128	132	96,97%
TOTAL	745	558	133,51%	703	558	125,99%	514	558	92,11%	1962	1674	117,20%	1962	1674	117,20%	1621	1674	96,83%

DÉFICIT EQUIPE I	CEO - CENTRO DE ESPECIALIDADES ODONTOLÓGICAS			
VILA MARIANA/JABAQUARA	Janeiro	Fevereiro	Março	TOTAL TRIMESTRE
AUXILIAR DE SAUDE BUCAL 30/H	0	0	1	1
TLP (ADMINISTRATIVO)				
TOTAL DO MÊS	0	0	1	1
TOTAL	1º Trimestre			

COMENTÁRIOS E JUSTIFICATIVAS
A linha de serviço atingiu 96,83% da produção prevista. Não há indicativo de desconto de produção. Houve déficit de equipe.

DÉFICIT EQUIPE I	CECCO HELIÓPOLIS			
PROFISSIONAL	Janeiro	Fevereiro	Março	TOTAL TRIMESTRE
IPIRANGA				0
TOTAL DO MÊS	0	0	0	0
TOTAL	1º Trimestre			

COMENTÁRIOS E JUSTIFICATIVAS
Não houve déficit de equipe.



**CIDADE DE
SÃO PAULO**
SAÚDE

Secretaria Municipal da Saúde de São Paulo

Coordenadoria de Parcerias e Contratação de Serviços de Saúde - CPCS
Coordenadoria Regional Sudeste

R005/2015 - Rede Assistencial das Supervisões Técnicas de Saúde Vila Mariana/Jabaquara e Ipiranga - SPDM/PAIS

Trimestre de Avaliação:

1º Trimestre

Anc

2024

DÉFICIT EQUIPE I	UPA			
UPA JABAQUARA	Janeiro	Fevereiro	Março	TOTAL
MÉDICO PEDIATRA 20/H	0,14	0	0,19	0,33
TLP (ADMINISTRATIVO)				
AUXILIAR ADMINISTRATIVO D/36H	1	1	1	3
AUXILIAR ADMINISTRATIVO N/36H	0	1	0	1
TECNICO EQUIPAMENTOS HOSPITALARES 36/H	1	1	1	3
AUXILIAR DE APOIO ADMINISTRATIVO D/36H	1	1	0	2
COORDENADOR DE ENFERMAGEM/40H	0	1	0	1
APRENDIZ 20/H	1	2	0	3
UPA VILA MARIANA				
ENFERMEIRO NOTURNO N/36H	0	1	0,27	1,27
TLP (ADMINISTRATIVO)				
AUXILIAR ADMINISTRATIVO D/36H	0,2	1	0	1,2
APRENDIZ/20 H	0	0	1	1
AUXILIAR DE AMLOXARIFADO D/36H	0	0	0,47	0,47
AUXILIAR DE SERVIÇOS GERAIS D/36 H	0	0	0,1	0,1
TÉCNICO DE FARMÁCIA N/36 H	1	0	0	1
TOTAL DO MÊS	5,34	9	4,03	18,37
TOTAL	1º Trimestre			

DÉFICIT EQUIPE II	UPA			
PLANTÃO	Janeiro	Fevereiro	Março	TOTAL
UPA JABAQUARA				
MÉDICO CIRURGIÃO GERAL DIURNO/ 12H	3	5	1	9
MÉDICO CIRURGIÃO GERAL NOTURNO/ 12H	4	2	0	6
MÉDICO CLÍNICO DIURNO 12H	0	0	1	1
MÉDICO PEDIATRA DIURNO/ 12H	2	1	1	4
MÉDICO PEDIATRA NOTURNO/ 12H	1	1	4	6
MÉDICO ORTOPEDISTA DIURNO/ 12H	7	5	3	15
MÉDICO ORTOPEDISTA NOTURNO/ 12H	3	5	1	9
DENTISTA DIURNO/ 12H	1	0	0	1
DENTISTA NOTURNO/ 12H	1	0	0	1
UPA VILA MARIANA/JABAQUARA				
MÉDICO CLÍNICO GERAL DIURNO/12H	1	0	0	1
MÉDICO CLÍNICO GERAL NOTURNO/12H	1	0	1	2
MÉDICO CIRURGIÃO GERAL DIURNO/ 12H	0	2	1	3
MÉDICO CIRURGIÃO GERAL NOTURNO/12H	2	0	1	3
MÉDICO PEDIATRA DIURNO/12H	1	0	0	1
MÉDICO ORTOPEDISTA DIURNO/12H	6	1	1	8
TOTAL DE PLANTÕES	33	22	15	70
TOTAL	1º Trimestre			

COMENTÁRIOS E JUSTIFICATIVAS

Houve déficit de equipe.

T.A. nº 181/2024 - SMS.G: Houve aquisição de Material Permanente para a UPA VILA MARIANA porém, foi necessário a solicitação de complemento de recurso para o funcionamento do equipamento.


T.A. nº 183/2024 - SMS.G: Houve aquisição de Material Permanente para a UPA JABAQUARA, porém, foi necessário a solicitação de complemento de recurso para o funcionamento do equipamento.

DÉFICIT EQUIPE I	AMA 24 HORAS			
IPIRANGA	Janeiro	Fevereiro	Março	TOTAL TRIMESTRE
AUXILIAR DE ENFERMAGEM NOTURNO 36H	0,63	1,47	2	4,1
TLP (ADMINISTRATIVO)				
APRENDIZ/20H	0	0	1	1
AUXILIAR ADMINISTRATIVO/36H	0	0	1	1
AUXILIAR ADMINISTRATIVO NOTURNO 36H	1	1	0	2
TOTAL DO MÊS	1,63	2,47	4	8,1
TOTAL	1º Trimestre			

DÉFICIT EQUIPE II	AMA 24 HORAS			PLANTÕES
AMA 24 HORAS- IPIRANGA	Janeiro	Fevereiro	Março	TOTAL TRIMESTRE
MÉDICO CLÍNICO/12H DIURNO	1,08	1,07	2,29	4,44
MÉDICO CLÍNICO/12H NOTURNO	0	0,32	0,56	0,88
MÉDICO PEDIATRA/12H DIURNO	0,08	2,13	2,62	4,83
MÉDICO PEDIATRA/12H NOTURNO	4,5	3,83	6,26	14,59
TOTAL DE PLANTÕES	5,66	7,35	11,73	24,74
TOTAL	1º Trimestre			

COMENTÁRIOS E JUSTIFICATIVAS

Houve déficit de equipe.



CIDADE DE

SÃO PAULO

SAÚDE

Secretaria Municipal da Saúde de São Paulo

Coordenadoria de Parcerias e Contratação de Serviços de Saúde - CPCS

Coordenadoria Regional Sudeste

R005/2015 - Rede Assistencial das Supervisões Técnicas de Saúde Vila Mariana/Jabaquara e Ipiranga - SPDM/PAIS

Trimestre de Avaliação:

1º Trimestre

Ano:

2024

R005/2015 - Rede Assistencial das Supervisões Técnicas de Saúde Vila Mariana/Jabaquara e Ipiranga - SPDM/PAIS				
	PSM AUGUSTO GOMES DE MATTOS			
	Janeiro	Fevereiro	Março	TOTAL TRIMESTRE
PSM AUGUSTO GOMES DE MATTOS	REAL	REAL	REAL	TOTAL REAL
Nº ATENDIMENTO ORTOPÉDICO	56	37	39	132
Nº ATENDIMENTO URGÊNCIA AT.ESPECIALIZADA	10000	6828	10736	27564
Nº ATENDIMENTO URGÊNCIA C/OBS ATÉ 24 HRS	185	94	175	454
TOTAL DO MÊS	10241	6959	10950	28150
TOTAL	1º Trimestre			
DÉFICIT EQUIPE II	PSM AUGUSTO GOMES DE MATTOS			PLANTÕES
PLANTÃO	Janeiro	Fevereiro	Março	TOTAL TRIMESTRE
PSM AUGUSTO GOMES DE MATTOS	PSM AUGUSTO GOMES DE MATTOS			
DENTISTA/12 H DIURNO	3	1	0	4
DENTISTA/12 H NOTURNO	5	4	5	14
MÉDICO CIRURGIÃO GERAL/12 H DIURNO	1,32	0,96	0,08	2,36
MÉDICO CIRURGIÃO GERAL/12 H NOTURNO	0	0,06	0,82	0,88
MÉDICO CLÍNICO/12 H DIURNO	0,15	0,22	0,48	0,85
MÉDICO CLÍNICO/12 H NOTURNO	1,08	0,13	0,07	1,28
MÉDICO ORTOPEDISTA E TRAUMATOLOGISTA/12 H DIURNO	0,15	3,31	3	6,46
MÉDICO ORTOPEDISTA E TRAUMATOLOGISTA/12 H NOTURNO	1	0	0	1
MÉDICO PEDIATRA/12 H DIURNO	0,53	2,24	2,6	5,37
MÉDICO PEDIATRA/12 H NOTURNO	0,39	0,13	1,62	2,14
TOTAL DE PLANTÕES	12,62	12,05	13,67	38,34
TOTAL	1º Trimestre			
DÉFICIT EQUIPE I	PSM AUGUSTO GOMES DE MATTOS			
PROFISSIONAL	Janeiro	Fevereiro	Março	TOTAL TRIMESTRE
AUXILIAR DE ENFERMAGEM / 36 H DIURNO	1	1	2	4
AUXILIAR DE ENFERMAGEM / 36 H NOTURNO	0	1	1	2
TLP (ADMINISTRATIVO)				
APRENDIZ/20 H	1,17	2	2	5,17
AUXILIAR ADMINISTRATIVO/40 H	1	1,93	2	4,93
AUXILIAR DE PORTARIA/ 36 H NOTURNO	1	1	1	3
PLANTONISTA TECN ADMINISTRATIVO/ 36 H DIURNO	0	0,53	0	0,53
PLANTONISTA TECN ADMINISTRATIVO/ 36 H NOTURNO	0	0	1	1
AUXILIAR ADMINISTRATIVO/ 36 H DIURNO	0	0,93	0	0,93
TOTAL DO MÊS	4,17	8,39	9	21,56
TOTAL	1º Trimestre			
DÉFICIT EQUIPE PMSP	PSM AUGUSTO GOMES DE MATTOS			
PROFISSIONAL	Janeiro	Fevereiro	Março	TOTAL TRIMESTRE
AUXILIAR DE ENFERMAGEM/30H	4	6	6	16
TOTAL DO MÊS	4	6	6	
TOTAL	1º Trimestre			
COMENTÁRIOS E JUSTIFICATIVAS				
Houve déficit de equipe.				

R005/2015 - Rede Assistencial das Supervisões Técnicas de Saúde Vila Mariana/Jabaquara e Ipiranga - SPDM/PAIS	Produção Trimestral WEBSAASS												Cálculo Déficit de Equipe x Metas Previstas			Parametrização da Produção x Déficit de Equipe			Trava 100%		
	Janeiro			Fevereiro			Março			TOTAL DO TRIMESTRE			Déficit Profissional OS	Meta Mensal por Profissional	Total de Produção	TOTAL REAL	TOTAL PREV.	TOTAL %	TOTAL REAL	TOTAL PREV.	TOTAL %
	REAL	PREV.	%	REAL	PREV.	%	REAL	PREV.	%	TOTAL REAL	TOTAL PREV.	TOTAL %									
EQUIPE ESPECIALIZADA DE VIOLÊNCIA - VILA ARAPUÃ																					
ATEN. GRUPO A PESSOA SIT. VIOLÊNCIA	0	8	0,00%	0	8	0,00%	0	8	0,00%	0	24	0,00%			0	0	24	0,00%	0	24	0,00%
ATEN. GRUPO AOS RESPONSÁVEIS PELA PESSOA SIT. VIOLÊNCIA	0	2	0,00%	0	2	0,00%	0	2	0,00%	0	6	0,00%			0	0	6	0,00%	0	6	0,00%
Nº CONSULTA ASSISTENTE SOCIAL	5	60	8,33%	2	60	3,33%	6	60	10,00%	13	180	7,22%			0	13	180	7,22%	13	180	7,22%
Nº CONSULTA PSICÓLOGO	27	240	11,25%	27	240	11,25%	34	240	14,17%	88	720	12,22%	0,73	80	58,4	88	661,6	13,30%	88	661,6	13,30%
TOTAL	32	310	10,32%	29	310	9,35%	40	310	12,90%	101	930	10,86%	0,7	80	58	101	871,6	11,59%	101	872	11,59%

DÉFICIT EQUIPE I	EQUIPE ESPECIALIZADA DE VIOLÊNCIA - VILA ARAPUÃ			
PROFISSIONAL	Janeiro	Fevereiro	Março	TOTAL TRIMESTRE
PSICÓLOGO 40/H	0	0,73	0	0,73
TLP (ADMINISTRATIVO)				
TOTAL DO MÊS	0	0,73	0	0,73
TOTAL	1º Trimestre			

COMENTÁRIOS E JUSTIFICATIVAS

A linha de serviço atingiu 10,86% da produção prevista, após a parametrização dos déficits de equipe, a linha atingiu 11,59%, há indicativo de desconto de produção, porém foi retirado devido as justificativas aceitas em CTA. Houve déficit de equipe.

T.A. nº 142/2023 - A equipe foi implantada no contrato em junho de 2023 e encontra-se atuando no Território da STS Ipiranga e STS Vila Mariana/Jabaquara. A linha de serviço da EEV foi incorporada ao Contrato de Gestão em TA complementar, dessa forma, não consta no quadro de representatividade de Custeio Mensal do CONSOLIDADO PROD. POR EQUIPE.

Justificativa:

O serviço segue no aguardo das diretrizes de funcionamento, agenda SIGA e códigos de faturamento tanto para os atendimentos como para os grupos realizados por parte da SMS. Os profissionais mantêm a participação nas reuniões de NPV, matriciamento nas UBS, discussões em rede e com as STS para captação de pacientes para atendimento, com foco nas notificações de violência realizadas pelos serviços conforme apontamento realizado em relatório P1 do período.



CIDADE DE
SÃO PAULO
SAÚDE

Secretaria Municipal da Saúde de São Paulo

Coordenadoria de Parcerias e Contratação de Serviços de Saúde - CPCS

Coordenadoria Regional Sudeste

R005/2015 - Rede Assistencial das Supervisões Técnicas de Saúde Vila Mariana/Jabaquara e Ipiranga - SPDM/PAIS


Trimestre de Avaliação: 1º Trimestre Ano: 2024

DÉFICIT EQUIPE I	CONSULTÓRIO ODONTOLÓGICO TCM			
PROFISSIONAL	Janeiro	Fevereiro	Março	TOTAL TRIMESTRE
VILA MARIANA/JABAQUARA				
				0
TOTAL DO MÊS	0	0	0	0
TOTAL	1º Trimestre			

COMENTÁRIOS E JUSTIFICATIVAS
Não houve déficit de equipe. TA nº 175/2023 : A aquisição de equipamentos para o consultório odontológico do TCM foi realizada em 19/04/2024 e os mesmos se encontram disponíveis.

DÉFICIT EQUIPE I	CENTRO DE REFERENCIA DE DOR			
PROFISSIONAL	Janeiro	Fevereiro	Março	TOTAL TRIMESTRE
VILA MARIANA/JABAQUARA				
MÉDICO CLÍNICO GERAL 20/H	0,1	1	1	2,1
MÉDICO FISIATRA/ 20H	1	0	0	1
LATÓRIO DE MEDIÇÃO DE EQUIPE I PROFISSIONAL TLP ADMINISTRATIVO				0
TOTAL DO MÊS	1,1	1	1	3,1
TOTAL	1º Trimestre			

COMENTÁRIOS E JUSTIFICATIVAS
Houve déficit de equipe.



CIDADE DE

SÃO PAULO

SAÚDE

Secretaria Municipal da Saúde de São Paulo

Coordenadoria de Parcerias e Contratação de Serviços de Saúde - CPCS

Coordenadoria Regional Sudeste

R005/2015 - Rede Assistencial das Supervisões Técnicas de Saúde Vila Mariana/Jabaquara e Ipiranga - SPDM/PAIS

Trimestre de Avaliação:1º TrimestreAno:2024

DÉFICIT EQUIPE I	CENTRO OLIMPICO DE TREINAMENTO E PESQUISA			
PROFISSIONAL	Janeiro	Fevereiro	Março	TOTAL TRIMESTRE
VILA MARIANA/JABAQUARA				
MÉDICO DO ESPORTE 8/H	3	3	3	9
ENFERMEIRO 40/H	1	1	1	3
PSICOLOGO 20/H	0	0	0,5	0,5
RELATÓRIO DE MEDIÇÃO DE EQUIPE I PROFISSIONAL TLP ADMINISTRATIVO				
AUXILIAR ADMINISTRATIVO 36/H	1	1	1	3
TOTAL DO MÊS	5	5	5,5	15,5
TOTAL	1º Trimestre			

COMENTÁRIOS E JUSTIFICATIVAS

Houve déficit de equipe.

Dimensões da Avaliação de Desempenho do Contrato - Consolidado de Produção										
Modalidades de Atenção	Linhas de Serviço	% do Custeio Mensal TA n° 197/24 (jan/fev)	% do Custeio Mensal TA n° 197/24 (março)	Recursos Humanos		Produção				
				Déficit de Equipe I (Profissionais)	Déficit de Equipe II (Plantões)	Realizada	Prevista	% Realizado	% Final após análise (trava de 100%)	Produção Final Resultado
Atenção Básica	ESF+ESB+PAVS/EQUIPE MULTI	15,01%	14,84%	52,42	27,69	261659	290990	89,92%	89,66%	Não há indicação de desconto
	MISTA	23,83%	23,59%	122,14		294035	319703,92	91,97%	89,99%	Não há indicação de desconto
	TRADICIONAL	6,31%	6,22%	37,94		57172	60382,5	94,68%	87,03%	Não há indicação de desconto
	PAI	1,21%	1,19%	2,07		1301	1320	98,56%	98,56%	Não há indicação de desconto
	EMAD/EMAP	0,49%	0,48%	0		3929	4317,00	91,01%	89,16%	Não há indicação de desconto
	AMA 12H	5,38%	5,32%	16,71						
Ambulatorial Especializada e Redes Temáticas	CAPS	4,34%	4,30%	21,34		6576	4845	135,73%	98,78%	Não há indicação de desconto
	SRT	1,11%	1,10%	6		138	138	100,00%	100,00%	Não há indicação de desconto
	AMA E	1,94%	1,92%	7,67		12904	14207,16	90,83%	90,77%	Não há indicação de desconto
	HOSPITAL DIA	5,19%	5,13%	18,39		19424	21629,2	89,80%	85,76%	Não há indicação de desconto
	CER	XX%	0,87%	19		0	0	#DIV/0!	#DIV/0!	#DIV/0!
	APD	XX%	0,21%	6		0	0	#DIV/0!	#DIV/0!	#DIV/0!
	SADT	0,78%	0,77%			5506	6738	81,72%	81,26%	Não há indicação de desconto*
	URSI	0,15%	0,15%	0		1165	1083	107,57%	98,15%	Não há indicação de desconto
	UAA	0,35%	0,35%	2		45	60	75,00%	75,00%	Não há indicação de desconto*
	SIAT	0,63%	0,63%	1		168	168	100,00%	100,00%	Não há indicação de desconto
	CEO	0,28%	0,28%	1		1962	1674	117,20%	96,83%	Não há indicação de desconto
	CECCO	0,15%	0,15%	0						
Urgência e Emergência	UPA	21,42%	21,19%	18,37	70					
	AMA 24H	4,54%	4,49%	8,1	24,74					
	PSM	5,78%	5,72%	21,56	38,34	28150				
DEMAIS LINHAS DE SERVIÇO E/OU INFORMAÇÕES, SE NECESSARIO	COTP	0,46%	0,46%	15,5						
	TCM	0,07%	0,07%	0						
	CENTRO REFERENCIA DOR	0,57%	0,57%	3,1						
PERFORMANCE TOTAL DO CG. NO TRIMESTRE		100%	100%	380,31	160,77	694134	727255,78			

INFORMAÇÕES GERAIS:

"A Representatividade no Custeio Mensal (Anexo II) do trimestre utiliza como base os TA's vigentes no período.
Para as Redes onde há mais de um Anexo II no trimestre, os cálculos serão realizados para cada um dos Anexos II/Meses de referência."

* Não há indicação de desconto conforme justificativa apontada nas linhas de serviço SADT e UAA.



Secretaria Municipal da Saúde de São Paulo
Coordenadoria de Parcerias e Contratação de Serviços de Saúde - CPCS
Coordenadoria Regional Sudeste

R005/2015 - Rede Assistencial das Supervisões Técnicas de Saúde Vila Mariana/Jabaquara e Ipiranga - SPDM/PAIS

Trimestre de Avaliação: 1º Trimestre Ano: 2024

Dimensões da Avaliação de Desempenho do Contrato - Consolidado dos Indicadores de Qualidade											
Indicador	Descrição	Meta	MATRIZ TA Nº 197/2024			Resultado			Pontuação		
			Janeiro	Fevereiro	Março	Janeiro	Fevereiro	Março	Janeiro	Fevereiro	Março
Q1	Pontualidade na entrega de Relatórios Mensais de Prestação de Contas Assistenciais e Financeiras	100%	20	20	40	cumpriu	cumpriu	cumpriu	20	20	40
Q2	Preenchimento de Protuários, nos seguintes aspectos: Legibilidade, Assinaturas, CID e Exame Físico	≥ 90%									
Q3	Execução do Plano de Educação Permanente aprovado pela CRS	100%	60			125,40%			60		
Q4	Proporção de Crianças com até 12 meses de idade inscritas nas unidades com Calendário Vacinal completo	≥ 90%									
Q5	Proporção de gestantes que realizaram procedimentos básicos no Pré-Natal e Puerpério	≥ 75%		60			92,90%			60	
Q6	Proporção de gestantes que realizaram 7 ou mais consultas de Pré Natal	≥ 75%	20			91,06%			20		
Q7	Prazo de resposta das queixas registradas na Rede de Ouvidoria SUS da cidade de São Paulo	≥ 80%			60			97,04%			60
Q8	Funcionamento do Conselho Gestor das unidades	≥ 80%		20			95,00%			20	
PONTUAÇÃO FINAL DA MATRIZ DE INDICADORES									100	100	100

INFORMAÇÕES GERAIS
O Consolidado dos Indicadores de Qualidade foi retirado da "Matriz de Indicadores de Qualidade e Quadro" presente no TA Nº 197/2024, p. 5 para o período de competência avaliado por esta CTA.
Q1: Não há indicação de desconto de qualidade.
Q3: Não há indicação de desconto de qualidade.
Q5: Não há indicação de desconto de qualidade.
Q6: Não há indicação de desconto de qualidade.
Q7: Não há indicação de desconto de qualidade.
Q8: Não há indicação de desconto de qualidade.

ANEXO: Relatório de Informações Financeiras do Contrato de Gestão no Período

Dimensões da Avaliação de Orçamento - Custeio				
Nº TA	Descrição TA	Valor		
		Janeiro	Fevereiro	Março
180/2024	Aprovação de novo Plano de Trabalho e Plano Orçamentário para o período de janeiro e fevereiro de 2024, conforme a Portaria SMS nº 480/2023.	R\$ 44.914.520,57	R\$ 44.914.520,57	x
182/2024	Implantação do CER III MOEMA, incluindo profissionais para composição do Núcleo TEA (Transtorno de Espectro Autista) E APD MOEMA.	x	R\$ 586.861,68	x
184/2024	Inclusão de recurso no valor de R\$ 96.967,60 (Noventa e seis mil, novecentos e sessenta e sete reais e sessenta centavos) à título de custeio para adequação na UBS Eduardo Romano Reschilian com saldo financeiro qualificado do Contrato de Gestão.	x	R\$ 96.967,60	x
185/2024	Aprovação de novo Plano de Trabalho e Plano Orçamentário para o período de março a agosto de 2024, conforme a Portaria SMS nº 71/2024.	x	x	R\$ 45.388.431,25
186/2024	Inclusão de valor de R\$ 1.325.624,30 (Um milhão, trezentos e vinte e cinco mil, seiscentos e vinte e quatro reais e trinta centavos), à título de custeio devido ao aumento de atendimento relacionados à dengue nos Serviços de Saúde.	x	x	R\$ 441.874,77
187/2024	Inclusão de valor de R\$ 1.599.430,28 (Um milhão, quinhentos e noventa e nove mil, quatrocentos e trinta reais e vinte e oito centavos), à título de custeio, complementar ao TA nº 186/2024, devido ao aumento de atendimentos relacionados à dengue nos Serviços de Saúde.	x	x	R\$ 533.143,43
189/2024	Adição de recurso no valor total de R\$ 349.189,14 (Trezentos e quarenta e nove mil, cento e oitenta e nove reais e quatorze centavos), sendo o valor de R\$ 278.414,14 (Duzentos e setenta e oito mil, quatrocentos e quatorze reais e quatorze centavos), a título de investimento e o valor de R\$ 70.775,00 (Setenta mil, setecentos e setenta e cinco reais), a título de custeio, para adequações complementares no novo imóvel e aquisição de equipamentos e materiais, para mudança da UBS Vila Mariana para novo endereço. Os valores de investimento serão suportados pelo saldo financeiro do Contrato de Gestão.	x	x	R\$ 70.775,00
191/2024	Inclusão de valor de R\$ 34.400,00 (Trinta e quatro mil e quatrocentos reais), à título de custeio para contratação de exames para o diagnóstico do coronavírus 2019 (SARS-COV-2), tipo PCR-RT, envolvendo insumos de coleta, acondicionamento, logística das amostras e emissão de laudo, conforme Portaria nº 834/2023-SMS.G.	x	x	R\$ 8.600,00
Total Mês		R\$ 44.914.520,57	R\$ 45.598.349,85	R\$ 46.442.824,45
Total		R\$ 136.955.694,87		

Dimensões da Avaliação de Desconto - Equipe	
Mês de Referência	Valor do Desconto
Janeiro	R\$ 1.135.555,26
Fevereiro	R\$ 1.196.903,34
Março	R\$ 1.042.990,33
Total	R\$ 3.375.448,93

Assinaturas
Validado, OSS: Sonia Maria de Almeida Figueira OSS: Mirian Alves Martins CRS: Rosemary de Oliveira Andrade Coutinho CRS: Katia Regina Mello Maia STS Vila Mariana/Jabaquara: Monica do Carmo Abrantes STS Vila Mariana/Jabaquara: Mercio Mitsuo Kuramochi STS Ipiranga: Sueli Medeiros Cardoso dos Passos Carvalho STS Ipiranga: Marcia Tazima Imaniche CPCS/DAMA (Coordenadora de CTA): Lily Löw CPCS/DAMA: Karina Silva de Oliveira CPCS/DAFIN: Fabiana de Jesus França Vilioti
INFORMAÇÕES GERAIS:
Esta folha configura-se como um Anexo da ATA de CTA, de maneira complementar e não intrínseca ao acompanhamento assistencial. Em caso de ausências e/ou divergências de informações financeiras referentes ao período, a mesma será ajustada e inserida à parte no Processo de referência.
Os cálculos oficiais de desconto financeiro são elaborados pelos departamentos financeiros, em integração entre DAFIN com DPC e CFO. Os valores de desconto de Equipe apresentados acima foram extraídos do processo SEI 6018.2024/0000447-3, cuja elaboração é de exclusiva competência do DAFIN (Divisão de Acompanhamento Financeiro) e em caso de quaisquer averiguações quanto a estes valores, estas devem ser direcionadas ao referido setor.
Participantes da CTA: CRS: Claudia Leal de Roberto CRS: Cenise de Lourdes Maion Foz STS Ipiranga: Ana Paula Sassá Benedete OSS: Talice Peixoto Melo OSS: Francieli Batista Haus da Costa Pereira OSS: Natalie Deyna Suplicy Figueiredo Informamos que a assinatura deste documento ocorreu digitalmente e constará na informação seguinte a este arquivo, no processo SEI Assistencial de referência. Assim, esta deve ser entendida como parte integrante da ata de CTA.



PREFEITURA DE SÃO PAULO

SECRETARIA MUNICIPAL DE SAÚDE

Divisão de Avaliação e Monitoramento Assistencial

Rua Dr. Siqueira Campos, 172, 8.º andar - Bairro Liberdade - São Paulo/SP -
CEP 01509-020

Telefone: (11) 5465-9561

PROCESSO 6018.2024/0000349-3

Informação SMS/CPCS-DAMA Nº 127417009

São Paulo, 10 de junho de 2025.

Trata-se de informativo para validar a ata da CTA do 1º trimestre de 2024 do Contrato de Gestão R005/2015 – Rede Assistencial da Supervisão Técnica de Saúde Vila Mariana/Jabaquara e Ipiranga-SPDM/PAIS, realizada no dia 06/06/2025, conforme doc. SEI nº 6018.2024/0000349-3, estando assim validada e acordada por todos os representantes que assinam este documento.

A avaliação da CTA realizada em 23/04/2025 foi retificada em razão da identificação de que a avaliação das linhas de serviço UBS ESF, UBS Mista e UBS Tradicional não havia observado integralmente as diretrizes estabelecidas pela Portaria SMS nº 162/2024.

Dessa forma, procedeu-se à reavaliação das referidas linhas de serviço, conforme os parâmetros técnicos definidos na referida Portaria, garantindo a aderência à normatização vigente e a transparência do processo avaliativo.



Lily Low

Assessor(a) III

Em 10/06/2025, às 18:43.



SONIA MARIA DE ALMEIDA FIGUEIRA

usuário externo - Cidadão

Em 23/06/2025, às 18:41.



MIRIAN ALVES MARTINS

usuário externo - Cidadão

Em 27/06/2025, às 16:19.



Marcia Tazima Imaniche

Assessor(a) Técnico(a) II

Em 30/06/2025, às 10:13.



Sueli de Medeiros Cardoso P. Carvalho
Supervisor(a) Técnico(a)
Em 30/06/2025, às 11:01.



Rosemary de Oliveira Andrade Coutinho
Diretor(a) de Divisão Técnica
Em 01/07/2025, às 09:17.



Kátia Regina dos Santos Mello Maia
Analista de Saúde
Em 01/07/2025, às 09:20.



Monica do Carmo Abrantes
Assessor(a) Técnico(a) II
Em 02/07/2025, às 13:39.



Mercio Mitsuo Kuramochi
Supervisor(a) Técnico(a)
Em 02/07/2025, às 13:39.



Karina Silva de Oliveira
Assessor(a) III
Em 14/07/2025, às 15:47.



Fabiana de Jesus França Vilioti
Diretor(a) I
Em 28/07/2025, às 18:03.

A autenticidade deste documento pode ser conferida no site
<http://processos.prefeitura.sp.gov.br>, informando o código verificador **127417009** e o código
CRC **A871F16A**.
