

**REUNIÃO ORDINÁRIA DA COMISSÃO TÉCNICA DE ACOMPANHAMENTO DO CONTRATO DE GESTÃO 021-REDE ASSISTENCIAL DA COORDENADORIA REGIONAL-NORTE/STS-SANTANA/TUCURUVI/TREMEMBÉ/JAÇANÃ COM ORGANIZAÇÃO SOCIAL-INSTITUTO DE ATENÇÃO BÁSICA E AVANÇADA A SAÚDE - IABAS**

**LOCAL: SALA DE REUNIÕES NTCSS/SMS**

**DATA: 01/10/2018**

**PAUTA: Avaliação dos Indicadores de Produção de Qualidade da Execução Contratual - Rede Assistencial da STS STS-Santana/Tucuruvi/ Tremembé/Jaçanã da Coordenadoria Regional de Saúde Norte – CG 021 – Parceiro IABAS PERÍODO: 8º. E 9º. Trimestres de execução contratual (1º. E 2º. Trimestres de 2018)**

**PARTICIPANTES:**

- Organização Social: Gabriela Furst Vaccarezza; Juliana Piccini Muniz; Denise de Almeida.
- CPCS/DCC: Luzia A Oliveira; Shirley Sampe.
- CRS NORTE: Edina Brasileiro Lima.
- STS SANTANA/JAÇANÃ: Marcia Miranda Marino; Roberto Ogata; Mariana de Castro Couto; Valeria Rondineli.

**INFORMES GERAIS:**

Visando regularizar as avaliações pendentes da Comissão Técnica de Acompanhamento da execução no ano de 2018 em caráter excepcional a presente reunião apreciará os resultados de produção e qualidade de dois trimestres (1º. Semestres de 2018). Cabe registrar que o acompanhamento da execução contratual ocorreu regularmente durante todo o período sob a responsabilidade da Coordenadoria Regional de Saúde Centro e Supervisão Técnica de Saúde.

A avaliação da produção em pauta tomou por base os Relatórios Subsidiários que integram a análise do acompanhamento de qualidade e produção deste contrato. Os referidos relatórios foram disponibilizados previamente aos membros da CTA. Para fim dos registros desta ATA, os resultados serão apresentados sinteticamente para comentários e avaliações desta CTA.

O período de avaliação considerou as alterações contratuais promovidas pelos seguintes Termos Aditivos:

**TA- 006/2018, renovação do plano de trabalho e orçamentários para o período de 01/01/2018 a 30/06/2018 com inclusão os seguintes serviços:**

- Residência Terapêutica Mandaqui tipo II;
- Residência Terapêutica Santana tipo II;
- Residência Terapêutica Jaçanã tipo II;
- NASF/UBS Vila Nova Galvão;

- CER II Tucuruvi com Hidroterapia
- Base SAMU PSM Lauro Ribas SANTANA. Foi informado que trata-se de equipe de apoio à gestão da Base SAMU com 1 enfermeiro e um Assistente Administrativo que será acompanhado no quadro de equipe mínima.

**TA- 007/2018:** Inclui uma equipe multiprofissional de consultório na rua a partir de 01 de abril de 2018. O anexo descritivo da equipe foi omitido. Foi observada a necessidade providenciar a publicação dos anexos II e VI.

Passou-se a apresentação dos resultados gerais e sintetizados segundo linha e por trimestre:

**ESF: Produção: Quadro com Resultado Gerais da Linha no período:**

**ESF 8º. TRIMESTRE CONTRATUAL (1º. TRI 2018 -JAN-MARÇO) E 9º. TRIMESTRE CONTRATUAL (2º. TRI 2018-ABR-JUN)**

ESF - ESTRATÉGIA SAÚDE DA FAMÍLIA	8º TRIMESTRE TOTAL CONSIDERADO PARA LINHA			9º TRIMESTRE TOTAL CONSIDERADO PARA LINHA		
	REALIZ.	PREVISTO	AVAL.	REALIZ.	PREVISTO	AVAL.
Nº CONSULTA MÉDICA ESF	9922,0	12.480,0	79,50%	8011,0	12.480,0	64,19%
Nº CONSULTAS ENFERMEIRO ESF	4044,0	4.680,0	86,41%	4409,0	4.680,0	94,21%
Nº VISITAS DOMICILIAR AGENTE COMUNITÁRIO DE SAÚDE ESF	34102,0	36.000,0	94,73%	32711,0	36.000,0	90,86%
Nº ATENDIMENTOS INDIVIDUAIS ODONTO ESF	2304,0	2.304,0	100,00%	2285,0	2.688,0	85,01%
Nº PROCEDIMENTOS INDIVIDUAIS DA EQUIPE ODONTO ESF	6951,0	8.064,0	86,20%	6966,0	9.408,0	74,04%
<b>TOTAL</b>	<b>57323,0</b>	<b>63528,0</b>	<b>90,23%</b>	<b>54382,0</b>	<b>65256,0</b>	<b>83,34%</b>

**Resultados COMPARADOS do 9º. Trimestres COM ZERAMENTO DE LINHAS JUSTIFICADAS POR DÉFICIT DE EQUIPE (2º. Trimestre de abril a junho de 2018)**

ESF - ESTRATÉGIA SAÚDE DA FAMÍLIA	9º TRIMESTRE TOTAL CONSIDERADO PARA LINHA			9º TRIMESTRE COM LINHAS JUSTIFICADAS POR DÉFICIT DE PESSOAL		
	REALIZ.	PREVISTO	AVAL.	REALIZ.	PREVISTO	AVAL.
Nº CONSULTA MÉDICA ESF	8011,0	12.480,0	64,19%	4.558,0	6.656,0	68,48%
Nº CONSULTAS ENFERMEIRO ESF	4409,0	4.680,0	94,21%	4409,0	4.680,0	94,21%
Nº VISITAS DOMICILIAR AGENTE COMUNITÁRIO DE SAÚDE ESF	32711,0	36.000,0	90,86%	32711,0	36.000,0	90,86%
Nº ATENDIMENTOS INDIVIDUAIS ODONTO ESF	2285,0	2.688,0	85,01%	2285,0	2.688,0	85,01%
Nº PROCEDIMENTOS INDIVIDUAIS DA EQUIPE ODONTO ESF	6966,0	9.408,0	74,04%	6966,0	9.408,0	74,04%

TOTAL	54382,0	65256,0	83,34%	50929,0	59432,0	85,69%
-------	---------	---------	--------	---------	---------	--------


Déficit Equipe do período:

ESF - ESTRATÉGIA SAÚDE DA FAMÍLIA								
UNIDADE	CATEGORIA	CARGA HORÁRIA	JANEIRO	FEVEREIRO	MARÇO	ABRIL	MAIO	JUNHO
AMA/UBS INTEGRADA LAUZANE PAULISTA	AUXILIAR DE SAÚDE BUCAL	40	1			1		
	ENFERMEIRO	40	1					
	AGENTE COMUNITÁRIO DE SAÚDE	40					1	
UBS DR. JOAQUIM ANTONIO EIRADO	ENFERMEIRO	40	1					
UBS FLOR DE MAIO	AGENTE COMUNITÁRIO DE SAÚDE	40					2	1
	ENFERMEIRO	40				1	1	1
	MÉDICO GENERALIS	40					1	
UBS JARDIM APUANÃ	AGENTE COMUNITÁRIO DE SAÚDE	40	3	3	2			1
	MÉDICO GENERALISTA	40	1	1		1	2	1
UBS VILA NIVI	AUXILIAR DE SAÚDE BUCAL	40	1				1	
	CIRURGIÃO DENTISTA	40	1	1	1	1		

Comentários ESF:

A linha apresentou produção dentro dos limites contratuais no 8º. Trimestre e abaixo dos limites esperados no 9º. Trimestre contratual em parte justificado pelo déficit de equipe mínima registrado no período como demonstrado em quadros acima e ocorrência de férias. Com os decréscimos em atenção ao déficit de pessoal e férias maiores que 15 dias a linha no 9º. Período apresentou resultados de 85,69% e não há indicação para descontos. O déficit de Cirurgião Dentista na UBS Vila Nivi foi justificado por dificuldades estruturais da unidade atrasando o início da contratação da profissional que era reposição de servidor da administração direta. A questão das dificuldades com a ocupação da cadeira está sendo administrado com gestão e distribuição do horário dos cirurgiões dentistas.

**UBS MISTA: Resultados COMPARADOS dos 8º. COM ZERAMENTO DE LINHAS JUSTIFICADAS POR DÉFICT DE EQUIPE (1º.TRIM. 2018)**



UBS MISTA	8º TRIMESTRE TOTAL CONSIDERADO PARA LINHA			8º TRIMESTRE TOTAL CONSIDERANDO DÉFICIT PROFISSIONAL		
	REALIZ.	PREVISTO	AVAL.	REALIZ.	PREVISTO	AVAL.
Nº CONSULTA MÉDICA ESF	6903,0	9.984,0	69,14%	6330,0	8.736,0	72,15%
Nº CONSULTA ENFERMEIRO ESF	2513,0	3.744,0	67,12%	1718,0	2.340,0	67,53%
Nº VISITA DOMICILIAR AGENTE COMUNITÁRIO DE SAÚDE ESF	25913,0	28.800,0	89,98%	25913,0	28.800,0	89,98%
Nº ATENDIMENTO INDIVIDUAL ODONTO ESF	25913,0	28.800,0	89,98%	25913,0	28.800,0	89,98%
Nº PROCEDIMENTO INDIVIDUAL DA EQUIPE ODONTO ESF	6981,0	8.616,0	81,02%	6981,0	8.616,0	81,02%
Nº CONSULTA CLÍNICA GERAL	5112,0	7.890,0	64,79%	3283,0	4.471,0	74,90%
Nº CONSULTA GO	3124,0	5.523,0	56,56%	1732,0	3.156,0	54,88%
Nº CONSULTA PEDIATRA	4494,0	5.523,0	81,37%	4089,0	4.997,0	81,83%
Nº ATENDIMENTO INDIVIDUAL ODONTO C.BÁSICA	702,0	864,0	81,25%	271,0	288,0	94,10%
Nº PROCEDIMENTO INDIVIDUAL DA EQUIPE ODONTO C.BÁSICA	4089,0	4.632,0	88,28%	2526,0	2.616,0	96,56%
<b>TOTAL</b>	<b>85744,0</b>	<b>104376,0</b>	<b>82,15%</b>	<b>78756,0</b>	<b>92.820,0</b>	<b>84,85%</b>

Considerando as ocorrências de déficit de pessoal e ausências legais a linha atingiu 84,85% da meta prevista. A produção também foi influenciada pela reestruturação da UBS VILA ALBERTINA, unidade em que o desenho assistencial não correspondeu no período ao previsto no TA 006 em virtude de pressões locais de Conselho Gestor. A campanha da febre amarela que demandou esforços extras das equipes como um todo nos meses de janeiro e fevereiro. Há ainda uma dificuldade do parceiro em contratação de profissional médico generalista e ginecologista devido diferença salarial praticada no mercado. Foi solicitado o ajuste em plano orçamentário, aguardando disponibilidade de recursos. Em consideração as justificativas ora apresentadas não há indicação de descontos neste trimestre para esta linha.

UBS MISTA: Resultados COMPARADOS dos 9º. COM ZERAMENTO DE LINHAS JUSTIFICADAS POR DÉFICIT DE EQUIPE (2º.TRIM. abril-junho de 2018)

UBS MISTA	9º TRIMESTRE TOTAL CONSIDERADO PARA LINHA			9º TRIMESTRE COM LINHA POR DÉFICIT DE P	
	REALIZ.	PREVISTO	AVAL.	REALIZ.	PREVISTO
Nº CONSULTA MÉDICA ESF	9710,0	14.976,0	64,84%	9710,0	14.976,0
Nº CONSULTA ENFERMEIRO ESF	4656,0	5.616,0	82,91%	2713,0	3.120,0
Nº VISITA DOMICILIAR AGENTE COMUNITÁRIO DE SAÚDE ESF	33731,0	36.000,0	93,70%	33731,0	36.000,0
Nº ATENDIMENTO INDIVIDUAL ODONTO ESF	2262,0	2.376,0	95,20%	2262,0	2.376,0
Nº PROCEDIMENTO INDIVIDUAL DA EQUIPE ODONTO ESF	6555,0	8.616,0	76,08%	6555,0	8.616,0
Nº CONSULTA CLÍNICA GERAL	4866,0	7.101,0	68,53%	3359,0	4.471,0
Nº CONSULTA GO	2612,0	5.523,0	47,29%	425,0	789,0
Nº CONSULTA PEDIATRA	2379,0	3.945,0	60,30%	2379,0	3.945,0
Nº ATENDIMENTO INDIVIDUAL ODONTO C.BÁSICA	1238,0	1.392,0	88,94%	640,0	640,0
Nº PROCEDIMENTO INDIVIDUAL DA EQUIPE ODONTO C.BÁSICA	3627,0	4.632,0	78,30%	2024,0	2.616,0
<b>TOTAL</b>	<b>71636,0</b>	<b>90177,0</b>	<b>79,44%</b>	<b>63798,0</b>	<b>77549,0</b>

Para o 9º. Trimestre foi considerado déficit de pessoal, férias de 30 dias e licença médica e ainda zerada a produção para as clínicas básicas do Vila Albertina que não constaram do anexo VII (dimensionamento de pessoal) embora constando no quadro de metas. Na odontologia constou no TA 006 três equipes de ESB para o Vila Albertina, quando na realidade foi mantido duas equipes de ESB e dois dentistas clínicos de 20 horas cada, por reivindicação do Conselho Gestor local. Representante da Organização Social informou que já foi encaminhada proposta para inclusão de ajustes aos salários das categorias médicas em planos orçamentários para a Coordenadoria Regional de Saúde Norte e, será necessário também

estudo para enfermagem. Em que pese as ocorrências relatadas considerando os vazios assistenciais observados no período, como na insuficiência da oferta na ginecologia, há indicação dos descontos previsto para produção no 9º. Trimestre, com recomendações de promoção de melhorias na contratação e fixação do quadro de pessoal.

**QUADRO DEMONSTRATIVO DO DÉFICIT DE EQUIPE SEMESTRE 2018:**

UBS MISTA								
UNIDADE	CATEGORIA	CARGA HORÁRIA	JANEIRO	FEVEREIRO	MARÇO	ABRIL	MAIO	JUNHO
UBS JARDIM DAS PEDRAS	MÉDICO CLÍNICO	20		1	1	1	1	1
	MÉDICO GINECOLOGISTA E OBSTETRA	20	1	1	1	1	1	1
	AGENTE COMUNITÁRIO DE SAÚDE	40						1
UBS JARDIM FONTALIS	MÉDICO GENERALISTA	40	1					
	MÉDICO GINECOLOGISTA E OBSTETRA	20		1	1	1	1	1
UBS VILA ALBERTINA - DR. OSVALDO MARÇAL	AGENTE COMUNITÁRIO DE SAÚDE	40	24	24				1
	ENFERMEIRO	40	3	3	1	1	1	
	MÉDICO CLÍNICO	20					1	1
	MÉDICO GENERALIS	40	4	4	2	2	2	1
	MÉDICO PEDIATRA	20				1		1
	DENTISTA	40						1
	TÉCNICO DE SAÚDE BUCAL	40						1
UBS VILA NOVA GALVÃO - SÔNIA REGINA CAMPANELLI	AGENTE COMUNITÁRIO DE SAÚDE	40	2	2				
	DENTISTA	20	1	1	1	1	1	1
	ENFERMEIRO	40	1	1		1		
	MÉDICO GENERALIS	40	1					
	MÉDICO GINECOLOGISTA E OBSTETRA	20	1	1	1	1	1	1
	MÉDICO CLÍNICO	20				1		2
	MÉDICO PEDIATRA	20						1

A linha apresentou resultados gerais abaixo do previsto, mesmo considerando déficit de pessoal. Há indicação para descontos previstos e observações quanto a não contratação de profissionais por período maior que quatro meses, sobretudo médicos ginecologistas ausentes em todas as unidades por períodos acima de quatro meses, seguido por médicos clínicos, generalistas e enfermeiros.

NASF:

APONTAMENTOS DE DÉFICIT EQUIPE MÍNIMA NASF:



NASF - NÚCLEO DE APOIO À SAÚDE DA FAMÍLIA						ABRIL	MAIO	JUNHO
UNIDADE	CATEGORIA	CARGA HORÁRIA	JANEIRO	FEVEREIRO	MARÇO			
UBS FLOR DE MAIO	FONOAUDIÓLOGO	40	1	1	1	1	1	1
	TERAPEUTA OCUPACIONAL	20				1	1	
UBS VILA NOVA GALVÃO	ASSISTENTE SOCIAL	30	1	1				
	EDUCADOR FÍSICO	20	1	1				
	FISIOTERAPEUTA	20	1	1				
	FONOAUDIÓLOGO	40	1	1	1	1		
	NUTRICIONISTA	40	1	1	1	1	1	1
	PSICÓLOGO	30	1	1				
	TERAPEUTA OCUPACIONAL	20	1	1				
UBS VILA ALBERTINA - DR. OSVALDO MARÇAL	NUTRICIONISTA	40		1	1	1		

O NASF Vila Nova Galvão foi implantado no período. Foi observada o déficit acima de quatro meses para fonoaudiólogo e nutricionista. Representante da STS reconhece a necessidade de manutenção desses profissionais no NASF e solicita esforços para a contratação.

**UBS UNIDADE BÁSICA DE SAÚDE: RESULTADOS CONDESADOS DOS TRIMESTRES 8º. TRIMESTRE CONTRATUAL (1º. Tri. janeiro-março 18) e 9º. TRIMESTRE CONTRATUAL (2º. TRI 2018-ABR-JUN):**

UBS - UNIDADE BÁSICA DE SAÚDE	8º TRIMESTRE TOTAL CONSIDERADO PARA LINHA			9º TRIMESTRE TOTAL CONSIDERADO PARA LINHA			9º TRIMESTRE COM LINHAS JUSTIFICADAS POR DÉFICIT EQ. MÍNIMA		
	REALIZ.	PREVISTO	AVAL.	REALIZ.	PREVISTO	AVAL.	REALIZ.	PREVISTO	AVAL.
Nº CONSULTA CLÍNICA GERAL	13343,0	14.728,0	90,60%	13900,0	15.780,0	88,09%	11554,0	13.150,0	87,86%
Nº CONSULTA GO	9954,0	12.624,0	78,85%	8904,0	13.413,0	66,38%	5987,0	8.942,0	66,95%
Nº CONSULTA PEDIATRA	6502,0	7.101,0	91,56%	7005,0	7.890,0	88,78%	6049,0	6.838,0	88,46%
Nº CONSULTA PSIQUIATRA	2048,0	2.250,0	91,02%	2250,0	2.250,0	100,00%	2250,0	2.250,0	100,00%
Nº ATENDIMENTO INDIVIDUAL CIR.DENTISTA	5000,0	5.424,0	92,18%	5071,0	5.424,0	93,49%	5071,0	5.424,0	93,49%
Nº PROCEDIMENTO INDIVIDUAL CIR.DENTISTA	15918,0	17.304,0	91,99%	15545,0	17.304,0	89,83%	15545,0	17.304,0	89,83%
<b>TOTAL</b>	<b>52765,0</b>	<b>59431,0</b>	<b>88,78%</b>	<b>52675,0</b>	<b>62061,0</b>	<b>84,88%</b>	<b>46456,0</b>	<b>53908,0</b>	<b>86,18%</b>

**UBS - UNIDADE BÁSICA DE SAÚDE: QUADRO APONTAMENTO DÉFICIT EQUIPE MÍNIMA de JANEIRO a JUNHO de 2018.**

*mf.*

*k*


*[Handwritten signature]*

UBS - UNIDADE BÁSICA DE SAÚDE								
UNIDADE	CATEGORIA	CARGA HORÁRIA	JANEIRO	FEVEREIRO	MARÇO	ABRIL	MAIO	JUNHO
AMA/UBS INTEGRADA JARDIM JOAMAR	MÉDICO PEDIATRA	20			1			
	ENFERMEIRO	40						1
UBS DONA MARIQUINHA SCIASCIA	ENFERMEIRO	40	2	2				
	MÉDICO PSQUIATR	20	1	1	1			
	NUTRICIONISTA	40	1	1				
UBS DR JOSÉ DE TOLEDO PIZA	ENFERMEIRO	40	1	1	1			
	MÉDICO GINECOLOGISTA E OBSTETRA	20	1	2	2	1	1	1
	MÉDICO PEDIATRA	20		1				
UBS JAÇANÃ - DR SEBASTIÃO GABRIEL SAYAGO DE LAET	DENTISTA	20	1	1	1			
	MÉDICO CLÍNICO	20	1	1				
	MÉDICO GINECOLOGISTA E OBSTETRA	20						1
UBS PARQUE EDU CHAVES	NUTRICIONISTA	40	1	1				
	MÉDICO GINECOLOGISTA E OBSTETRA	20				1	1	1
	MÉDICO PEDIATRA	20						1

#### COMENTÁRIOS/CONCLUSÕES:

Não há indicação de descontos para a produção nos dois trimestres. Os resultados do 9º. Trimestre foi justificado pelo déficit de equipe. Os resultados ficaram dentro dos limites contratuais: 88,78% da meta no 8º. Trimestre e 86,18% da meta prevista no 9º. Trimestre considerando a produção da equipe presente. Observa-se o déficit do Médico Ginecologista em quase todas as unidades, sem contratação por períodos acima de seis meses em alguma delas. Essa situação foi observada em reunião anterior. Sugere-se discutir a situação da cobertura no território dessa oferta assistencial e verificando providencias do parceiro para cobertura do território. Representante da Organização Social informou que na UBS Toledo Piza que havia TLP de quatro ginecologistas e demanda maior para clínicos com TLP de três. Como há maior procura para a clinica médica sugeriu-se remanejamento de uma das vagas de ginecologia para a clínica médica com concordância da STS.

#### AMA 12 – ACOMPANHAMENTO DE MANUTENÇÃO DE EQUIPE NO PERÍODO – condensado do semestre janeiro a junho:



AMA - ASSISTÊNCIA MÉDICA AMBULATORIAL									
UNIDADE	CATEGORIA	CARGA HORÁRIA	JANEIRO	FEVEREIRO	MARÇO	CARGA HORÁRIA	ABRIL	MAIO	JUNHO
AMA/UBS INTEGRADA JARDIM JOAMAR	MÉDICO CLÍNICO	12	2	1		12	1	2	
	MÉDICO PEDIATRA	12	2		2	12		1	1
AMA/UBS INTEGRADA LAUZANE PAULISTA	MÉDICO PEDIATRA	12					1	3	
AMA/UBS I WAMBERTO DIAS DA COSTA	MÉDICO CLÍNICO	12	1		1				
	MÉDICO PEDIATRA					12	1	3	

Não houve comentários para as AMAS.

**PAI - PROGRAMA ACOMPANHANTE DE IDOSO: RESULTADOS CONDESADOS DOS TRIMESTRES.**

PAI - PROGRAMA DE ACOMPANHANTE DE IDOSO 8º TRIMESTRE												
Nº DE IDOSO EM ACOMPANHAMENTO	23º mês			24º mês			25º mês			8º TRIMESTRE EXECUÇÃO CONTRATUAL		
	JAN Realizado	JAN Previsto	JAN %	FEV Realizado	FEV Previsto	FEV %	MAR Realizado	MAR Previsto	MAR %	REALIZ.	PREVISTO	AVAL.
UBS DR JOSÉ DE TOLEDO PIZA	116,0	120,0	96,67%	117,0	120,0	97,50%	117,0	120,0	97,50%	350,0	360,0	97,22%
AMA/UBS INTEGRADA WAMBERTO DIAS DA COSTA	114,0	120,0	95,00%	112,0	120,0	93,33%	119,0	120,0	99,17%	345,0	360,0	95,83%
<b>TOTAL</b>	<b>230,0</b>	<b>240,0</b>	<b>95,83%</b>	<b>229,0</b>	<b>240,0</b>	<b>95,42%</b>	<b>236,0</b>	<b>240,0</b>	<b>98,33%</b>	<b>695,0</b>	<b>720,0</b>	<b>96,53%</b>

PAI - PROGRAMA DE ACOMPANHANTE DE IDOSO 9º TRIMESTRE												
Nº DE IDOSO EM ACOMPANHAMENTO	26º mês			27º mês			28º mês			9º TRIMESTRE EXECUÇÃO CONTRATUAL		
	ABR Realizado	ABR Previsto	ABR %	MAI Realizado	MAI Previsto	MAI %	JUN Realizado	JUN Previsto	JUN %	REALIZ.	PREVISTO	AVAL.
UBS DR JOSÉ DE TOLEDO PIZA	116,0	120,0	96,67%	116,0	120,0	96,67%	116,0	120,0	96,67%	348,0	360,0	96,67%
AMA/UBS INTEGRADA WAMBERTO DIAS DA COSTA	117,0	120,0	97,50%	118,0	120,0	98,33%	115,0	120,0	95,83%	350,0	360,0	97,22%
<b>TOTAL</b>	<b>233,0</b>	<b>240,0</b>	<b>97,08%</b>	<b>234,0</b>	<b>240,0</b>	<b>97,50%</b>	<b>231,0</b>	<b>240,0</b>	<b>96,25%</b>	<b>698,0</b>	<b>720,0</b>	<b>96,94%</b>

**PAI: QUADRO de DÉFICIT equipe mínima de JANEIRO a JUNHO de 2018**

PAI - PROGRAMA DE ACOMPANHANTE DE IDOSO									
UNIDADE	CATEGORIA	CARGA HORÁRIA	JANEIRO	FEVEREIRO	MARÇO	ABRIL	MAIO	JUNHO	
AMA/UBS INTEGRADA WAMBERTO DIAS DA COSTA	ACOMPANHANTE DE IDOSO	40				1	1	1	
	ENFERMEIRO	40		1	1				
	MÉDICO	20				1	1	1	
	TÉCNICO DE ENFERMAGEM	40	1						

O programa apresentou desempenho dentro dos limites contratuais. Não há indicação de descontos para produção.

EMAD: RESULTADOS CONDESADOS DOS TRIMESTRES 8º. TRIMESTRE CONTRATUAL (1º. Tri. janeiro-março 18) e 9º. TRIMESTRE CONTRATUAL (2º. TRI 2018-ABR-JUN):

ATENÇÃO DOMICILIAR - EMAD/EMAP	8º TRIMESTRE											
	23º mês			24º mês			25º mês			8º TRIMESTRE EXECUÇÃO CONTRATUAL		
	JAN Realizado	JAN Previsto	JAN %	FEV Realizado	FEV Previsto	FEV %	MAR Realizado	MAR Previsto	MAR %	REALIZ.	PREVISTO	AVAL.
Nº PACIENTES ATIVOS EM ATENDIMENTO DOMICILIAR EMAD												
UBS DR JOSÉ DE TOLEDO PIZA	59,0	60,0	98,33%	58,0	60,0	96,67%	59,0	60,0	98,33%	176,0	180,0	97,78%
AMA/UBS INTEGRADA WAMBERTO DIAS DA COSTA	56,0	60,0	93,33%	57,0	60,0	95,00%	55,0	60,0	91,67%	168,0	180,0	93,33%
<b>TOTAL</b>	<b>115,0</b>	<b>120,0</b>	<b>95,83%</b>	<b>115,0</b>	<b>120,0</b>	<b>95,83%</b>	<b>114,0</b>	<b>120,0</b>	<b>95,00%</b>	<b>344,0</b>	<b>360,0</b>	<b>95,56%</b>

Nº PACIENTES ATIVOS EM ATENDIMENTO DOMICILIAR EMAP	23º mês			24º mês			25º mês			8º TRIMESTRE EXECUÇÃO CONTRATUAL		
	JAN Realizado	JAN Previsto	JAN %	FEV Realizado	FEV Previsto	FEV %	MAR Realizado	MAR Previsto	MAR %	REALIZ.	PREVISTO	AVAL.
	UBS DR JOSÉ DE TOLEDO PIZA	59,0	60,0	98,33%	58,0	60,0	96,67%	59,0	60,0	98,33%	176,0	180,0

ATENÇÃO DOMICILIAR - EMAD/EMAP	9º TRIMESTRE											
	26º mês			27º mês			28º mês			9º TRIMESTRE EXECUÇÃO CONTRATUAL		
	ABR Realizado	ABR Previsto	ABR %	MAI Realizado	MAI Previsto	MAI %	JUN Realizado	JUN Previsto	JUN %	REALIZ.	PREVISTO	AVAL.
Nº PACIENTES ATIVOS EM ATENDIMENTO DOMICILIAR EMAD												
UBS DR JOSÉ DE TOLEDO PIZA	59,0	60,0	98,33%	51,0	60,0	85,00%	51,0	60,0	85,00%	161,0	180,0	89,44%
AMA/UBS INTEGRADA WAMBERTO DIAS DA COSTA	57,0	60,0	95,00%	57,0	60,0	95,00%	58,0	60,0	96,67%	172,0	180,0	95,56%
<b>TOTAL</b>	<b>116,0</b>	<b>120,0</b>	<b>96,67%</b>	<b>108,0</b>	<b>120,0</b>	<b>90,00%</b>	<b>109,0</b>	<b>120,0</b>	<b>90,83%</b>	<b>333,0</b>	<b>360,0</b>	<b>92,50%</b>

Nº PACIENTES ATIVOS EM ATENDIMENTO DOMICILIAR EMAP	26º mês			27º mês			28º mês			9º TRIMESTRE EXECUÇÃO CONTRATUAL		
	ABR Realizado	ABR Previsto	ABR %	MAI Realizado	MAI Previsto	MAI %	JUN Realizado	JUN Previsto	JUN %	REALIZ.	PREVISTO	AVAL.
	UBS DR JOSÉ DE TOLEDO PIZA	59,0	60,0	98,33%	51,0	60,0	85,00%	51,0	60,0	85,00%	161,0	180,0

Não houve registros de déficit de equipes para EMAD/EMAP.

REDES:

QUADROS DE PRODUÇÃO CAPS: RESULTADOS DOS TRIMESTRES 8º. TRIMESTRE CONTRATUAL (1º. Tri. janeiro-março 18) e 9º. TRIMESTRE CONTRATUAL (2º. TRI 2018-ABR-JUN):



Nº PACIENTE COM CADASTRO ATIVO CAPS (RASS)	23º mês			24º mês			25º mês			8º TRIMESTRE EXECUÇÃO CONTRATUAL		
	JAN Realizado	JAN Previsto	JAN %	FEV Realizado	FEV Previsto	FEV %	MAR Realizado	MAR Previsto	MAR %	REALIZ.	PREVISTO	AVAL.
CAPS ADULTO II DR. LEONIDIO GALVÃO DOS SANTOS	395,0	220,0	179,55%	399,0	220,0	181,36%	399,0	220,0	181,36%	1.193,0	660,0	180,76%

**CAPS III ADULTO**

**8º TRIMESTRE**  
(janeiro, fevereiro, março)

Nº PACIENTE COM CADASTRO ATIVO CAPS (RASS)	23º mês			24º mês			25º mês			8º TRIMESTRE EXECUÇÃO CONTRATUAL		
	JAN Realizado	JAN Previsto	JAN %	FEV Realizado	FEV Previsto	FEV %	MAR Realizado	MAR Previsto	MAR %	REALIZ.	PREVISTO	AVAL.
CAPS ADULTO III MANDAQUI	699,0	300,0	233,00%	690,0	300,0	230,00%	673,0	300,0	224,33%	2.062,0	900,0	229,11%

**CAPS III ÁLCOOL E DROGAS**

**8º TRIMESTRE**  
(janeiro, fevereiro, março)

Nº PACIENTE COM CADASTRO ATIVO CAPS (RASS)	23º mês			24º mês			25º mês			8º TRIMESTRE EXECUÇÃO CONTRATUAL		
	JAN Realizado	JAN Previsto	JAN %	FEV Realizado	FEV Previsto	FEV %	MAR Realizado	MAR Previsto	MAR %	REALIZ.	PREVISTO	AVAL.
CAPS ÁLCOOL E DROGAS III SANTANA	410,0	300,0	136,67%	389,0	300,0	129,67%	433,0	300,0	144,33%	1.232,0	900,0	136,89%

**CAPS III INFANTO JUVENIL**

**8º TRIMESTRE**  
(janeiro, fevereiro, março)

Nº PACIENTE COM CADASTRO ATIVO CAPS (RASS)	23º mês			24º mês			25º mês			8º TRIMESTRE EXECUÇÃO CONTRATUAL		
	JAN Realizado	JAN Previsto	JAN %	FEV Realizado	FEV Previsto	FEV %	MAR Realizado	MAR Previsto	MAR %	REALIZ.	PREVISTO	AVAL.
CAPS INFANTO JUVENIL III SANTANA	364,0	240,0	151,67%	301,0	240,0	125,42%	366,0	240,0	152,50%	1.031,0	720,0	143,19%


CAPS II ADULTO	9º TRIMESTRE											
	26º mês			27º mês			28º mês			9º TRIMESTRE EXECUÇÃO CONTRATUAL		
	ABR Realizado	ABR Previsto	ABR %	MAI Realizado	MAI Previsto	MAI %	JUN Realizado	JUN Previsto	JUN %	REALIZ.	PREVISTO	AVAL.
CAPS ADULTO II DR. LEONIDIO GALVÃO DOS SANTOS	421,0	220,0	191,36%	328,0	220,0	149,09%	436,0	220,0	198,18%	1.185,0	660,0	179,55%

CAPS III ADULTO	9º TRIMESTRE (abril, maio, junho)											
	26º mês			27º mês			28º mês			9º TRIMESTRE EXECUÇÃO CONTRATUAL		
	ABR Realizado	ABR Previsto	ABR %	MAI Realizado	MAI Previsto	MAI %	JUN Realizado	JUN Previsto	JUN %	REALIZ.	PREVISTO	AVAL.
CAPS ADULTO III MANDAQUI	665,0	300,0	221,67%	664,0	300,0	221,33%	664,0	300,0	221,33%	1.993,0	900,0	221,44%

CAPS III ÁLCOOL E DROGAS	9º TRIMESTRE (abril, maio, junho)											
	26º mês			27º mês			28º mês			9º TRIMESTRE EXECUÇÃO CONTRATUAL		
	ABR Realizado	ABR Previsto	ABR %	MAI Realizado	MAI Previsto	MAI %	JUN Realizado	JUN Previsto	JUN %	REALIZ.	PREVISTO	AVAL.
CAPS ÁLCOOL E DROGAS III SANTANA	432,0	300,0	144,00%	433,0	300,0	144,33%	423,0	300,0	141,00%	1.288,0	900,0	143,11%

CAPS III INFANTO JUVENIL	9º TRIMESTRE (abril, maio, junho)											
	26º mês			27º mês			28º mês			9º TRIMESTRE EXECUÇÃO CONTRATUAL		
	ABR Realizado	ABR Previsto	ABR %	MAI Realizado	MAI Previsto	MAI %	JUN Realizado	JUN Previsto	JUN %	REALIZ.	PREVISTO	AVAL.
CAPS INFANTO JUVENIL III SANTANA	304,0	240,0	126,67%	311,0	240,0	129,58%	352,0	240,0	146,67%	967,0	720,0	134,31%

**QUADRO DE DÉFICIT DE EQUIPE MÍNIMA DO SEMESTRE JANEIRO A JUNHO DE 2018:**



CAPS II ADULTO						ABRIL	MAIO	JUNHO
UNIDADE	CATEGORIA	CARGA HORÁRIA	JANEIRO	FEVEREIRO	MARÇO			
CAPS ADULTO II DR. LEONIDIO GALVÃO DOS SANTOS	MÉDICO	20		1				
	PSIQUIATRA							
	EDUCADOR FÍSICO	40					1	
	OFICINEIRO	40					1	
	PSICÓLOGO	40					1	

CAPS III ADULTO						ABRIL	MAIO	JUNHO
UNIDADE	CATEGORIA	CARGA HORÁRIA	JANEIRO	FEVEREIRO	MARÇO			
CAPS ADULTO III MANDAQUI	ENFERMEIRO	36	1	1	1			
	MÉDICO	20	1	1	1			
	PSIQUIATRA							
	TERAPEUTA OCUPACIONAL	30					1	1

CAPS III ÁLCOOL E DROGAS						ABRIL	MAIO	JUNHO
UNIDADE	CATEGORIA	CARGA HORÁRIA	JANEIRO	FEVEREIRO	MARÇO			
CAPS ÁLCOOL E DROGAS III SANTANA	AGENTE SOCIAL - REDUTOR DE DANOS	30	1	2	1			
	ENFERMEIRO	36	1	2	2	1	1	1
	MÉDICO	20	1					1
	PSIQUIATRA							

CAPS III INFANTO JUVENIL						ABRIL	MAIO	JUNHO	
UNIDADE	CATEGORIA	CARGA HORÁRIA	JANEIRO	FEVEREIRO	MARÇO				
CAPS INFANTO JUVENIL III SANTANA	ENFERMEIRO	36		1					
	MÉDICO	20	1	2		1	1		
	PSIQUIATRA	40							
	OFICINEIRO	20	1	1	1	1			
	PSICÓLOGO	40			1	1			
	TERAPEUTA OCUPACIONAL	30	1				1	1	
	NUTRICIONISTA	20					1	1	

Comentários: As unidades apresentaram produção dentro dos limites contratuais. O CAPS Mandaqui que apresentou resultados muito acima da média tem relação pelo grande déficit de oferta em psiquiatria no território. Há propostas de ampliação com reclassificação do CAPS Jaçanã.

Não há indicação de descontos. Sugere-se verificar justificativas para a não contratação de profissionais por período maior que quatro meses. O registro de déficit do enfermeiro de 36 horas por período de seis meses foi em decorrência a licença médica sem reposição.

#### SERVIÇO DE RESIDENCIA TERAPÊUTICA:

SRT I - SERVIÇO RESIDENCIAL TERAPÊUTICO I	23º mês			24º mês			25º mês		
	JANEIRO			FEVEREIRO			MARÇO		
	Nº Moradores	Nº leitos	Taxa de ocupação	Nº Moradores	Nº leitos	Taxa de ocupação	Nº Moradores	Nº leitos	Taxa de ocupação
RESIDÊNCIA TERAPÊUTICA MANDAQUI II - FEMININO	8,0	8,0	100,00%	8,0	8,0	100,00%	8,0	8,0	100,00%
RESIDÊNCIA TERAPÊUTICA MANDAQUI I - MASCULINO	8,0	8,0	100,00%	8,0	8,0	100,00%	8,0	8,0	100,00%
<b>TOTAL</b>	<b>16,0</b>	<b>16,0</b>	<b>100,00%</b>	<b>16,0</b>	<b>16,0</b>	<b>100,00%</b>	<b>16,0</b>	<b>16,0</b>	<b>100,00%</b>

SRT I - SERVIÇO RESIDENCIAL TERAPÊUTICO I	26º mês ABR			27º mês MAI			28º mês JUN			9º TRIMESTRE EXECUÇÃO CONTRATUAL		
	Nº MORADORES	Nº LEITOS RT	% MORADORES SOBRE CAPACIDADE	Nº MORADORES	Nº LEITOS RT	% MORADORES SOBRE CAPACIDADE	Nº MORADORES	Nº LEITOS RT	% MORADORES SOBRE CAPACIDADE	Nº MORADORES	Nº LEITOS RT	% MORADORES SOBRE CAPACIDADE
RESIDÊNCIA TERAPÊUTICA MANDAQUI II - FEMININO	8,0	8,0	100,00%	8,0	8,0	100,00%	8,0	8,0	100,00%	24,0	24,0	100,00%
RESIDÊNCIA TERAPÊUTICA MANDAQUI I - MASCULINO	8,0	8,0	100,00%	8,0	8,0	100,00%	8,0	8,0	100,00%	24,0	24,0	100,00%
<b>TOTAL</b>	<b>16,0</b>	<b>16,0</b>	<b>100,00%</b>	<b>16,0</b>	<b>16,0</b>	<b>100,00%</b>	<b>16,0</b>	<b>16,0</b>	<b>100,00%</b>	<b>48,0</b>	<b>48,0</b>	<b>100,00%</b>

As Residências Terapêuticas permaneceram com ocupação completa em todo o período.

Estava prevista, a partir de março, a inclusão de mais três SRT(S) tipo II (Mandaqui; Santana e Jaçanã) não houve nesse período o repasse dos recursos de investimentos necessários a implantação.

Não houve apontamentos de déficit de pessoal.

#### Unidades de Acolhimento Adulto tipo I:

UAA - UNIDADE DE ACOLHIMENTO ADULTO - TIPO I	23º mês			24º mês			25º mês			8º TRIMESTRE EXECUÇÃO CONTRATUAL		
	JANEIRO			FEVEREIRO			MARÇO			Total acolhidos trimestre	Leitos previstos	Taxa de ocupação de leitos
	Nº Total acolhidos dia	Nº leitos UAA/UAI	Taxa de ocupação de leitos UAA/UAI	Nº Total acolhidos dia	Nº leitos UAA/UAI	Taxa de ocupação de leitos UAA/UAI	Nº Total acolhidos dia	Nº leitos UAA/UAI	Taxa de ocupação de leitos UAA/UAI			
UNIDADE DE ACOLHIMENTO I SANTANA - MASCULINO	8,5	10,0	85,00%	8,2	10,0	82,00%	7,8	10,0	78,00%	24,5	30,0	81,67%
UNIDADE DE ACOLHIMENTO II SANTANA - MASCULINO	9,5	10,0	95,40%	9,4	10,0	94,00%	7,6	10,0	76,00%	26,5	30,0	88,47%
<b>TOTAL</b>	<b>18,0</b>	<b>20,0</b>	<b>90,20%</b>	<b>17,6</b>	<b>20,0</b>	<b>88,00%</b>	<b>15,4</b>	<b>20,0</b>	<b>77,00%</b>	<b>51,0</b>	<b>60,0</b>	<b>85,07%</b>

UAA - UNIDADE DE ACOLHIMENTO ADULTO - TIPO I	26º mês ABR			27º mês MAI			28º mês JUN			9º TRIMESTRE EXECUÇÃO CONTRATUAL		
	Nº TOTAL ACOLHIDO DIA	Nº LEITOS UAA/UAI	TAXA DE OCUPAÇÃO DE LEITOS UAA/UAI	Nº TOTAL ACOLHIDO DIA	Nº LEITOS UAA/UAI	TAXA DE OCUPAÇÃO DE LEITOS UAA/UAI	Nº TOTAL ACOLHIDO DIA	Nº LEITOS UAA/UAI	TAXA DE OCUPAÇÃO DE LEITOS UAA/UAI	Nº TOTAL ACOLHIDO DIA	Nº LEITOS UAA/UAI	TAXA DE OCUPAÇÃO DE LEITOS UAA/UAI
UNIDADE DE ACOLHIMENTO I SANTANA - MASCULINO	8,5	10,0	85,00%	8,4	10,0	84,00%	8,0	10,0	80,00%	24,9	30,0	83,00%
UNIDADE DE ACOLHIMENTO II SANTANA - MASCULINO	8,1	10,0	81,00%	9,0	10,0	90,00%	9,0	10,0	90,00%	26,1	30,0	87,00%
<b>TOTAL</b>	<b>16,6</b>	<b>20,0</b>	<b>83,00%</b>	<b>17,4</b>	<b>20,0</b>	<b>87,00%</b>	<b>17,0</b>	<b>20,0</b>	<b>85,00%</b>	<b>51,0</b>	<b>60,0</b>	<b>85,00%</b>

A unidade de Acolhimento permaneceu com ocupação médica de 85% dos leitos previstos. Observa-se ocupação menor na a UAA I Santana – Masculino.

Não houve apontamentos de déficit de pessoal.

#### NIR: RESULTADOS PRODUÇÃO DOS TRIMESTRES 8º. TRIMESTRE CONTRATUAL (1º. Tri. janeiro-março 18) e 9º. TRIMESTRE CONTRATUAL (2º. TRI 2018-ABR-JUN) COMPARADOS COM ZERAMENTO:

NIR - NÚCLEO INTEGRADO DE REABILITAÇÃO	8º TRIMESTRE (JANEIRO A MARÇO 18) TOTAL CONSIDERADO PARA LINHA			8º TRIMESTRE TOTAL CONTANDO DÉFICIT PROFISSIONAL			9º TRIMESTRE (ABRIL A JUNHO 18) TOTAL CONSIDERADO PARA LINHA			9º TRIMESTRE COM LINHAS JUSTIFICADAS POR DÉFICIT DE PESSOAL		
	REALIZ.	PREVISTO	AVAL.	REALIZ.	PREVISTO	AVAL.	REALIZ.	PREVISTO	AVAL.	REALIZ.	PREVISTO	AVAL.
Nº PACIENTE NOVO NIR	317,0	330,0	96,06%	317,0	330,0	96,06%	298,0	330,0	90,30%	298,0	330,0	90,30%
Nº CONSULTA MÉDICA NIR	711,0	1.152,0	61,72%	522,0	768,0	67,97%	739,0	1.152,0	64,15%	547,0	768,0	71,22%
<b>TOTAL</b>	<b>1028,0</b>	<b>1482,0</b>	<b>69,37%</b>	<b>839,0</b>	<b>1098,0</b>	<b>76,41%</b>	<b>1037,0</b>	<b>1482,0</b>	<b>69,97%</b>	<b>845,0</b>	<b>1098,0</b>	<b>76,96%</b>

**DÉFICIT DE EQUIPE NO PERÍODO:**

NIR - NÚCLEO INTEGRADO DE REABILITAÇÃO								
UNIDADE	CATEGORIA	CARGA HORÁRIA	JANEIRO	FEVEREIRO	MARÇO	ABRIL	MAIO	JUNHO
UBS JAÇANÃ - DR SEBASTIÃO GABRIEL SAYAGO DE LAET	MÉDICO NEUROLOGISTA	20			1	1		

O serviço apresentou produção abaixo do previsto para o período e não foi justificado pelo déficit de pessoal. O número de consultas médicas abaixo da meta contratual foi justificado pela participação destes profissionais em atividades em grupo com avaliação multiprofissional, matriciamento e grupos terapêuticos. Em média essas atividades ocupam cerca de 40% da carga horária do profissional o que contribuiu para a redução do número de consultas possíveis no período. Também foi informado que houve perda de consultas por absenteísmo que está sendo acompanhado pelos gestores. Foi apontada a necessidade de revisão do acompanhamento em contrato desta atividade pela área técnica, considerando as atuais características e diretrizes técnicas. Os membros da CTA justificaram o desempenho e não houve indicação de descontos para o serviço.

**URSI: RESULTADOS PRODUÇÃO DOS TRIMESTRES 8º. TRIMESTRE CONTRATUAL (1º. Tri. janeiro-março 18) e 9º. TRIMESTRE CONTRATUAL (2º. TRI 2018-ABR-JUN) COMPARADOS COM ZERAMENTO:**

URSI - UNIDADE DE REFERÊNCIA À SAÚDE DO IDOSO	8º TRIMESTRE TOTAL CONSIDERADO PARA LINHA			8º TRIMESTRE TOTAL CONTANDO DÉFICIT PROFISSIONAL			9º TRIMESTRE TOTAL CONSIDERADO PARA LINHA			9º TRIMESTRE COM LINHAS JUSTIFICADAS POR DÉFICIT DE PESSOAL		
	REALIZ.	PREVISTO	AVAL.	REALIZ.	PREVISTO	AVAL.	REALIZ.	PREVISTO	AVAL.	REALIZ.	PREVISTO	AVAL.
Nº CONSULTA GERIATRA	531,0	531,0	100,00%	531,0	531,0	100,00%	531,0	531,0	100,00%	531,0	531,0	100,00%
Nº CONSULTA NUTRICIONISTA	273,0	372,0	73,39%	273,0	372,0	73,39%	217,0	372,0	58,33%	217,0	248,0	87,50%
Nº CONSULTA PSICOLOGIA	561,0	744,0	75,40%	561,0	744,0	75,40%	631,0	744,0	84,81%	631,0	744,0	84,81%
Nº CONSULTA ENFERMEIRO	553,0	828,0	66,79%	417,0	552,0	75,54%	464,0	828,0	56,04%	334,0	552,0	60,51%
Nº CONSULTA ASSISTENTE SOCIAL	470,0	645,0	72,87%	470,0	645,0	72,87%	473,0	645,0	73,33%	374,0	430,0	86,98%
Nº CONSULTA FISIOTERAPEUTA	360,0	360,0	100,00%	360,0	360,0	100,00%	360,0	360,0	100,00%	240,0	240,0	100,00%
Nº CONSULTA TERAPEUTA OCUPACIONAL	240,0	240,0	100,00%	240,0	240,0	100,00%	240,0	240,0	100,00%	160,0	160,0	100,00%
Nº CONSULTA FONO	296,0	372,0	79,57%	296,0	372,0	79,57%	280,0	372,0	75,27%	280,0	372,0	75,27%
<b>TOTAL</b>	<b>3284,0</b>	<b>4092,0</b>	<b>80,25%</b>	<b>3148,0</b>	<b>3816,0</b>	<b>82,49%</b>	<b>3196,0</b>	<b>4092,0</b>	<b>78,10%</b>	<b>2767,0</b>	<b>3.277,0</b>	<b>84,44%</b>

**Déficit de Equipe no semestre janeiro a junho de 2018**

URSI - UNIDADE DE REFERÊNCIA À SAÚDE DO IDOSO								
URSI	CATEGORIA	CARGA HORÁRIA	JANEIRO	FEVEREIRO	MARÇO	ABRIL	MAIO	JUNHO
UBS DONA MARIQUINHA SCIASCIA	ENFERMEIRO	30	1				1	
	TERAPEUTA OCUPACIONAL	20						1

A produção ora apresentada não foi justificada pelo déficit de pessoal. Foi justificado que o documento técnico norteador propõe metas abaixo das previstas no TA 006 e no período o desempenho desta unidade levou em conta as recomendações do documento norteador que

recomenda a educação permanente, matriciamento e promoção de grupos terapêuticos. Deste modo esta CTA justificou a produção ora apresentada para os dois períodos.

**CER II**


CER II	8º TRIMESTRE TOTAL CONSIDERADO PARA LINHA		
	REALIZ.	PREVISTO	AVAL.
Nº DE PACIENTES NOVOS	0,0	540,0	0,00%
Nº DE PACIENTES EM TERAPIA	0,0	1.470,0	0,00%
<b>TOTAL</b>	<b>0,0</b>	<b>2010,0</b>	<b>0,00%</b>

TUCURUVI	9º TRIMESTRE		
	REALIZ.	PREVISTO	AVAL.
Nº DE PACIENTES NOVOS	495,0	540,0	91,67%
Nº DE PACIENTES EM TERAPIA	1470,0	1.470,0	100,00%
	<b>1965,0</b>	<b>2.010,0</b>	<b>97,76%</b>

CER II TUCURUVI									
UNIDADE	CATEGORIA	CARGA HORÁRIA	JANEIRO	FEVEREIRO	MARÇO	ABRIL	MAIO	JUNHO	
CER II TUCURUVI	ENFERMEIRO	30	2	2	2	1	1	1	
	FISIOTERAPEUTA	30	3	1	1	1			
	FISIOTERAPEUTA AQUÁTICO	3	3	3	3	3	3	2	
	FONOAUDIÓLOGO	40	2	1	1	1	1		
	MÉDICO NEUROLOGISTA	20	2	1					
	MÉDICO ORTOPEDISTA	20	2	2	2	2	2	1	
	TERAPEUTA OCUPACIONAL	30	2	1					

O CER II foi incluído no Contrato de Gestão para início em março de 2018. Não houve, portanto, produção apontada no 8º trimestre. A Hidroterapia prevista para funcionar no CER não foi implantada devido ao não repasse do investimento. Não há indicação de descontos.

**APD - ACOMPANHANTE DA PESSOA COM DEFICIÊNCIA: produção dos trimestres:**



APD - ACOMPANHANTE COMUNITÁRIO DE PESSOA COM DEFICIÊNCIA	8º TRIMESTRE TOTAL CONSIDERADO PARA LINHA		
	REALIZ.	PREVISTO	AVAL.
Nº PACIENTE ACOMPANHADO PELA EQUIPE APD	420,0	420,0	100,00%
<b>TOTAL</b>	<b>420,0</b>	<b>420,0</b>	<b>100,00%</b>

APD - ACOMPANHANTE COMUNITÁRIO DE PESSOA COM DEFICIÊNCIA	9º TRIMESTRE TOTAL CONSIDERADO PARA LINHA		
	REALIZ.	PREVISTO	AVAL.
Nº PACIENTE ACOMPANHADO PELA EQUIPE APD	420,0	420,0	100,00%
<b>TOTAL</b>	<b>420,0</b>	<b>420,0</b>	<b>100,00%</b>

**APD - ACOMPANHANTE DA PESSOA COM DEFICIÊNCIA: DÉFICIT DE EQUIPE**

**APD - ACOMPANHANTE COMUNITÁRIO DE PESSOA COM DEFICIÊNCIA**

UNIDADE	CATEGORIA	CARGA HORÁRIA	JANEIRO	FEVEREIRO	MARÇO	ABRIL	MAIO	JUNHO
AMB ESPEC TUCURUVI - PROF. ARMANDO DE AGUIAR PUPO	ENFERMEIRO	40	1					
UBS JAÇANÃ - DR SEBASTIÃO GABRIEL SAYAGO DE LAET	ACOMPANHANTE DA PESSOA COM DEFICIÊNCIA	40	1	1	1	1		

A atividade apresentou produção dentro do previsto contratual. Não há indicação de descontos para produção.

**PSM SANTANA: VOLUME DE ATENDIMENTOS MÉDICOS NO SEMESTRE:**


Nº ATENDIMENTO URGÊNCIA MÉDICO	REALIZADO MÊS
PSM SANTANA - LAURO RIBAS BRAGA	
JAN Realizado	14.776,0
FEV Realizado	13.025,0
MAR Realizado	15.955,0
ABR Realizado	16.851,0
MAI Realizado	17.029,0
JUN Realizado	15.796,0

**DÉFICIT DE EQUIPE MÍNIMA PSM SANTANA – LAURO RIBAS BRAGA**


PSM/PA - PRONTO SOCORRO/ATENDIMENTO MUNICIPAL								
UNIDADE	CATEGORIA	CARGA HORÁRIA	JANEIRO	FEVEREIRO	MARÇO	ABRIL	MAIO	JUNHO
PSM SANTANA - LAURO RIBAS BRAGA	DENTISTA	12	10	11	16	9		2
	MÉDICO CLÍNICO	6	21	3	4	4	1	
	DIARISTA	12	3	2	3	1	3	1

O apontamento do médico diarista não corresponde a plantões realizados e sim como déficit de 1 profissional diarista no mês de janeiro. Representante do parceiro pede correções no apontamento dos descontos uma vez que o apontamento se trata de déficit de 1 médico diarista no mês de janeiro e não 21 plantões.

INDICADORES DE QUALIDADE:




INDICADORES QUALIDADE			8º TRIMESTRE (1º TRIM 2018)			9º TRIMESTRE (2º TRIM -2018)		
Objetivo	Indicador	Evidência	Mês 30º	Mês 31º	Mês 32º	Mês 33º	Mês 34º	Mês 35º
Pontualidade na Entrega	Pontualidade na entrega de relatórios mensais de prestação de contas assistenciais e financeiras	Protocolo de recebimento preenchido	20	20	40	20	20	40
Qualidade da Informação	Preenchimento de prontuários nos seguintes aspectos: legibilidade, assinaturas, CID e exame físico	Relatório de avaliação emitido respectivamente pela CRS e/ou AHM e encaminhado para o NTCSS (Q2)				20		
Educação Continuada	Execução do plano de educação permanente aprovado pela CRS	Relatórios de atividades com lista de presença e avaliação com "a contento" da CRS ou AHM (Q3)					40 (Apresentação do plano de educação permanente)	
Controle Vacinal de Crianças Menores de 1 Ano	Proporção de crianças com até 12 meses de idade inscritas nas unidades com calendário vacinal completo	Relatório de verificação das fichas emitidas pelas CRS (Q4B)	60			40		
Eficiência do Atendimento da Rede Cegonha	Proporção de gestantes que realizaram procedimentos básicos no pré-natal e puerpério	Relatório emitido pelos responsáveis pela Rede Cegonha (Q5)			60			60
Eficiência do Atendimento da Rede Cegonha	Proporção de gestantes que realizaram 7 ou mais consultas de pré-natal	Relatório emitido pelos responsáveis pela Rede Cegonha (Q6)		60			20	
Satisfação do Usuário	Análise das reclamações recebidas e providências relacionadas	Relatório comentado apresentado (Q7)	20			20		
Atividade Conselho Gestor	Funcionamento do Conselho Gestor das unidades	Relatório de verificação e "A contento" emitido pelas CRS (Q8)		20			20	
<b>SOMA</b>			<b>100</b>	<b>100</b>	<b>100</b>	<b>100</b>	<b>100</b>	<b>100</b>



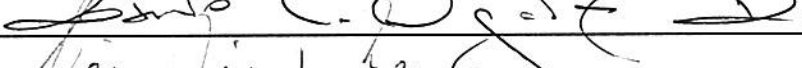
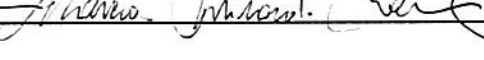





SMS/CPCS/NTCSS

  
\_\_\_\_\_  
\_\_\_\_\_  
\_\_\_\_\_

SMS/CRS/STS

  
  
  
  
\_\_\_\_\_

PARCEIRA

  
\_\_\_\_\_  
\_\_\_\_\_



do processo nº 2015-0.239.136-4

**INTERESSADO:** Secretaria Municipal de Saúde

**ASSUNTO:** Ata, lista de presença da CTA e demais documentos do acompanhamento contratual da Rede Assistencial da STS SANTANA/TUCURUVI/TREMembÉ/JAÇANÃ – CG 021/15 – OS: INSTITUTO DE ATENÇÃO BÁSICA E AVANÇADA A SAÚDE -IABAS

**CPCS-Departamento de Contratos e Convênios**

Trata o presente de junção de ATA da CTA e demais documentos relativos ao acompanhamento do CG 021 da Rede Assistencial da STS Santana/Tucuruvi/Tremembé/Jaçanã do período de janeiro a junho de 2018 com Organização Social: **Instituto de Atenção Básica e Avançada à Saúde-IABAS.**

São Paulo, 08 de outubro de 2018.



Luzia Aparecida Oliveira  
Área Técnica

CPCS-Departamento de Contratos e Convênios