

Memo. 080/2017

em 06/10/2017

Interessado: Secretaria Municipal da Saúde


Assunto: Ata de CTA R005/2015 - 7º trimestre

À
Área Financeira

Estamos encaminhando documentação referente à CTA realizada em 06 de outubro do corrente exercício, relativa aos meses de **março, abril e maio** de 2017 (7º trimestre de avaliação). Seguem anexas ao presente: Ata do CTA, lista de presença, Portaria 2342/16 SMS.G, Relatório de Produção e de Indicadores de Qualidade do trimestre avaliado, Relatórios Mensais de Medição de Produção (PI), Relatórios dos Indicadores de Qualidade, Protocolos de Entrega de Relatórios Assistenciais.

Nota: Não houve desconto a ser efetuado.

São Paulo, 06 de Outubro de 2017.


Fátima Regina de Barros
RF.536639


6-10-17

REUNIÃO ORDINÁRIA DA COMISSÃO TÉCNICA DE ACOMPANHAMENTO DO CONTRATO DE GESTÃO R005 DA REDE ASSISTENCIAL DA SUPERVISÃO TÉCNICA DE SAÚDE IPIRANGA

PAUTA: Avaliação dos indicadores de Produção e de Qualidade do Contrato de Gestão R005 – Organização Social: SPDM – ASSOCIAÇÃO PAULISTA PARA O DESENVOLVIMENTO DA MEDICINA – 7º trimestre de acompanhamento do contrato, composto pelos meses de MARÇO, ABRIL E MAIO de 2017.

LOCAL, DATA E HORA: Sala de reunião da Coordenadoria Regional de Saúde Sudeste, em 06 de outubro de 2017.

PARTICIPANTES (de acordo com o determinado na Portaria 466/2017 – SMS.G/NTCSS):


Fátima Regina de Barros (SMS)
Sandra Regina Araújo Gonzaga Brandão Tavares (CRS)
Márcia Tazima Imaniche (CRS)
Célia Regina Sekurcinski (STS)
Liliane Marin (STS)
Sueli de Medeiros Cardoso dos Passos Carvalho (STS)
Rosemary de Oliveira Andrade Coutinho (STS)
Agrimeron Cavalcante da Costa (SPDM)
Sônia Maria de Almeida Figueira (SPDM)
Amanda Falleiros (SPDM)
Antônio Volpi (SPDM)

Os trabalhos foram iniciados com a apresentação do relatório de “Produção e de Indicadores de Qualidade” referente ao trimestre analisado, elaborado pelo Núcleo Técnico de Contratação de Serviços de Saúde – NTCSS, compreendendo avaliação da produção realizada por linha de serviço, avaliação dos indicadores de qualidade efetuados pelas Supervisões Técnicas de Saúde e Coordenadoria Regional de Saúde Sudeste, bem como o informe dos descontos de equipe mínima apontados.

Seguem as considerações feitas pelos membros desta CTA por linha de serviço:

- **ERRATA AO RELATÓRIO DO 6ºCTA:**

A OS informa que foram efetuadas várias reuniões com a CRS Sudeste, com a SMS e com SMS e Secretaria da Fazenda aonde se apresentou o resultado financeiro demonstrando déficit do contrato, considerando as unidades não implantadas e o não desconto de equipe mínima. Esse fato foi objeto dos ofícios 108 e 116/2017 – Controladoria SPDM/PAIS, encaminhado ao Secretário, Chefe de Gabinete e Núcleo Técnico, todos de SMS (ofícios anexos).



Afora o fato dessa situação já ter sido notificada à SMS, a OS ressalta-se que o déficit do contrato devido aos dissídios de 2016 somados ao valor não repassado referente à competência julho, resulta em valor superior ao valor repassado referente às unidades não implantadas, considerando o período dezembro/2016 a agosto/2017.

Como sugestão apontada por todos os presentes, considera-se pertinente que haja reunião entre a OS, Coordenadoria e o Departamento de Contratos de Gestão e Convênios para dirimir dúvidas que possam existir sobre a questão.

A OS ainda esclarece que a natureza do contrato de gestão pressupõe uma maior flexibilidade na utilização de recursos de rubricas dentro de um mesmo contrato, e que o recebimento de recursos originalmente destinados à prestação de serviços em uma determinada unidade pode ser remanejada para utilização ou cobertura de outras despesas correntes no contrato, quando necessário à operacionalização do contrato.

- **ESF**

Não houve observações por parte dos participantes.

- **UBS Tradicional**

Não houve observações por parte dos participantes.

- **UBS Mista**

Não houve observações por parte dos participantes.

- **EMAD**

Não houve observações por parte dos participantes.

- **AMA Especialidades e URSI**


Não houve observações por parte dos participantes.

- **SADT**

No que se refere ao exame de eletroencefalograma é consenso entre a Coordenadoria Supervisão e OS que esse exame possui demanda insuficiente, sendo necessário proceder reavaliação de seu quantitativo

Quanto ao teste ergométrico, também a oferta é maior que a demanda, sendo seu quantitativo reajustado no próximo Termo Aditivo.

- **REDE DE ATENÇÃO PSICOSSOCIAL**



A Unidade de Acolhida Adulto apresenta metodologia diferente de apuração de resultado. Em termos de apontamento no Websaass, a OS está considerando taxa de ocupação do leito/dia por mês. De acordo com esse método a OS não atinge a meta. No entanto, considerando a circulação de acolhidos por mês, a porcentagem atinge 86,48%, conforme planilha apresentada anexa.

A Coordenadoria e as Supervisões entendem pertinente a adoção desta última metodologia, com sugestão de efetuar discussão com Área Técnica de SMS para redefinição do indicador, uma vez que é contraditório agregar em uma mesma linha de serviço parâmetro diversos como paciente cadastrado no mês e taxa de ocupação de leitos. Outro problema é o indicador em si do UAA, que pode ser avaliado de duas formas: a ocupação diária do leito (censo hospitalar) ou pelo quantitativo dos acolhidos no mês.

Com relação a UAA Jabaquara haverá diminuição do número de leitos de 12 para 10, por conta da capacidade operacional dos CAPS da região (por déficit de recursos humanos) que não conseguem gerar demanda.

Em relação CAPS AD III Heliópolis, há dificuldade de acesso ao local, pois os ônibus são intermunicipais com tarifas maiores que as praticadas no município. Neste sentido, a Coordenadoria fez ofício destinado ao Prefeito da Regional do Ipiranga solicitando que abrisse acesso na via Almirante Dellamare para que o ônibus municipal permita o acesso à unidade sem precisar entrar por São Caetano.

Dado o exposto entendeu-se não aplicar desconto de produção.

• **INDICADORES DE QUALIDADE**

Não houve observações por parte dos participantes.

• **DESCONTO DE EQUIPE MÍNIMA**

Não houve observações por parte dos participantes.

Conclusão: De acordo com o exposto acima não houve desconto de produção e de qualidade, bem como estão todos de acordo com os apontamentos relativos à equipe mínima constantes do relatório.

Concordes com o disposto acima, subscrevem-se os participantes da CTA:

Lúcia M. Almeida Liguório - SPDM/PAIS
AGUIAR DA SILVA, CAROLINA COSTA - SPDM/PAIS
Fátima Regina de Barros - SPDM/PAIS
Helena Tereza Imamura - CRS Saúde - M. J. Imamura
Rosemary de Oliveira Andrade Cardinale - STS Jabaquara
Lúcia M. Almeida Liguório - STS Jabaquara
LILIANE MARIA - STS JABAQUARA/VILA MARIANA
CÉLIA REGINA SEKUNOWSKI - STS UNISAB - M

Antonio Luiz Vesp. - SPDM/PAIS 1
Amanda de Souza Falleiros - SPDM/PAIS - Juanda
Eduarda Regina de C. T. - CAS Curitiba



Ofício 108/2017 - Controladoria SPDM/PAIS

São Paulo, 20 de Julho de 2017.

Ilmo. Sr. Wilson Modesto Pollara
Secretário Municipal de Saúde São Paulo



Ilmo. Sr. Daniel Simões de Carvalho Costa
Chefe de Gabinete - SMS.CG

Ilmo. Sr. Ronaldo Andrade
Coordenador - Coordenadoria de Parcerias e Contratação de Serviços de Saúde

Referência: Posição Financeira Contratos de Gestão - Exercício 2017

Conforme reunião realizada no dia 20/07/2017 e mediante a solicitação desta Secretaria Municipal de Saúde de São Paulo, seguem os esclarecimentos no que tange a posição financeira para o encerramento do Exercício de 2017 referentes aos Contratos de Gestão nº 03/2015, 04/2015, 05/2015, 14/2015 e 15/2015, com as considerações, a saber:

Preliminarmente, é importante esclarecer que foram consideradas nas projeções, a previsão dos repasses com pontualidade e regularidade até o encerramento do Exercício de 2017 (inclusive o repasse da competência de Dezembro/2017 que deverá ser repassado até o dia 5 de Janeiro/2018) baseado no Cronograma de Desembolso pactuado junto a esta Secretaria Municipal de Saúde.

"GESTÃO EM SAÚDE"



ASSOCIAÇÃO PAULISTA PARA O DESENVOLVIMENTO DA MEDICINA
R. Vinte e Nove (23) | Vila Maria | Pirituba | São Paulo | SP | CEP 04038-030 | Fone: (11) 5904-6300 | Site: www.spdm.org.br
PROGRAMA DE ATENÇÃO INTEGRAL À SAÚDE - PAIS



Neste mesmo ponto, consideramos nas respectivas projeções, os custos previstos, sem alterações e/ou implementações até o encerramento do Exercício de 2017.

Considerando as orientações desta Secretaria Municipal de Saúde na reunião supracitada, não haverá desconto de equipe mínima e unidades/equipes não implantadas até o término do Exercício de 2017.

Desta forma, caso o OS SPDM receba os repasses previstos até a competência de Dezembro/2017 com pontualidade e regularidade baseado no Cronograma de Desembolso pactuado, os saldos serão suficientes para o custeio dos Contratos de Gestão 03/2015, 05/2015, 14/2015 e 15/2015, com exceção do Contrato de Gestão nº 04/2015 – Perus Pirituba que apresenta um déficit acumulado de R\$ 8.872 milhões e R\$ 9.494 milhões em 31/12/2017 e 31/01/2018, respectivamente.

Por fim, ressaltamos que os saldos serão suficientes, tendo em vista que, conforme orientações desta Secretaria Municipal de Saúde, não haverá desconto de equipe mínima e unidades/equipes não implantadas até o término deste Exercício, bem como, a não previsão de implementações e alterações na execução de custeio atual.

Sendo o que nos cumpria, renovamos os protestos de estima e consideração.

Atenciosamente:

Márcio Silva Monteiro

Superintendente

"GESTÃO EM SAÚDE"

SPDM - Programa de Atenção Integral à Saúde - CORPORATIVO
Rua Borges Lagoa, 219 - Vila Clementino - CEP 04038-030 - São Paulo - SP
Tel: (11) 5904-6300 / Site: www.spdm.org.br





ASSOCIAÇÃO PAULISTA PARA O DESENVOLVIMENTO DA MEDICINA
Instituída em 1917 e reconhecida pelo Conselho Federal de Medicina e pelo Conselho Nacional de Desenvolvimento Científico e Tecnológico (CNPq) em 09/06/1997
PROGRAMA DE ATENÇÃO INTEGRAL À SAÚDE - PAIS



Ofício 116/2017 - Controladoria SPDM/PAIS

São Paulo, 03 de Agosto de 2017.

Ilmo. Sr. Wilson Modesto Pollara
Secretário Municipal de Saúde São Paulo

PROTOCOLO

Ilmo. Sr. Daniel Simões de Carvalho Costa
Chefe de Gabinete - SMS.CG

Ilmo. Sr. Ronaldo Andrade
Coordenador - Coordenadoria de Parcerias e Contratação de Serviços de Saúde

Referência: Posição Financeira - Contratos de Gestão Exercício 2017

Considerando a reunião realizada no dia 02/08/2017 junto a Secretaria Municipal de Saúde de São Paulo e Secretaria da Fazenda para alinhamento das reduções orçamentárias para os Contratos de Gestão nº 03, 04, 05, 14 e 15;

Considerando as diretrizes demandadas para os próximos repasses das parcelas de Julho/2017 a Dezembro/2017 que contemplará na Parcela de Julho/2017 - Repasse em Agosto/2017, o abatimento da reserva financeira (Data Base: 30/06/2017), bem como, o desconto de 5% nas Parcelas de Julho/2017 a Dezembro/2017;

"GESTÃO EM SAÚDE"

SPDM - Programa de Atenção Integral à Saúde - CORPORATIVO
Rua Borges Lagoa, 219 - Vila Clementino - CEP 04038-000 - São Paulo - SP
Tel.: (11) 5904-6300/ Site: www.spdm.org.br

SMS-G - PROTOCOLO
04 AGO 2017
RECEBIDO



Considerando a sinalização desta Secretaria Municipal de Saúde na reunião supracitada, de que não haverá desconto de equipe mínima, bem como, desconto das unidades/equipes não implantadas, cujos valores, serão compensados nos Déficits Financeiros relacionados abaixo:

- Déficit dos Exercícios de 2016/2017 não contemplados no Orçamento;
- Redução orçamentária de 5% (Período: Julho/2017 a Dezembro/2017);
- Abatimento da reserva financeira de Provisionamento na Parcela de Julho/2017.

Diante das considerações, após avaliação das projeções financeiras para os Contratos de Gestão supracitados, baseada nas diretrizes mencionadas nesta pasta, seguem as considerações:

Serão necessárias ações para redução de custos até o término do Exercício de 2017 no montante de R\$ 2.125 milhões e R\$ 2.650 milhões, nos Contratos de Gestão nº 05/2015 e 14/2015, respectivamente.

Já para o Contrato de Gestão nº 04/2015 – Perus Pirituba, a OS SPDM vem manifestar-se preocupação em relação a situação financeira até o término deste Exercício.

Com os descontos realizados até a presente data e mantidos até a Parcela de Dezembro/2017, a previsão é de déficit no montante de R\$ 11.340 milhões até o término do Exercício de 2017.

"GESTÃO EM SAÚDE"



ASSOCIAÇÃO PAULISTA PARA O DESENVOLVIMENTO DA MEDICINA
R. Borges Lagoa, 219 - Vila Clementino - CEP 04038-000 - São Paulo - SP
PROGRAMA DE ATENÇÃO INTEGRAL À SAÚDE - PAIS



O déficit de R\$ 01.540 milhões foi ocasionado pelo dissídio dos médicos e enfermeiros 2016 e 2017 não contemplados nos Cronogramas de Desembolso dos respectivos Exercícios, e pelo não repasse no montante de R\$ 3.000.000,00 referente as Parcelas Finais de Novembro/2016 a Abril/2017, conforme Ofícios SPDM / PAIS nº 03/2017 e 99/2017, anexados.

Por fim, ressaltamos que a avaliação financeira foi realizada levando em conta que conforme diretrizes da Secretaria Municipal de Saúde não haverá descontos de equipe mínima e unidades/equipes não implantadas, cujos valores serão utilizados para a cobertura dos Déficits Financeiros relacionados abaixo:

- Dissídios dos Exercícios de 2016/2017 não contemplados no Orçamento;
- Redução orçamentária de 5% (Período: Julho/2017 a Dezembro/2017);
- Abatimento da reserva financeira de Provisionamento (Data Base Junho/2017).

Sendo o que nos cumpria, renovamos os protestos de estima e consideração.

Atenciosamente,


Mário Silva Monteiro

Superintendente

"GESTÃO EM SAÚDE"

SPDM - Programa de Atenção Integral à Saúde - CORPORATIVO
Rua Borges Lagoa, 219 - Vila Clementino - CEP 04038-000 - São Paulo - SP
Tel.: (11) 5904-6300/ Site: www.spdirpas.org.br

Unidade de Acolhida	Quantidade de Pessoas	ma/17				abr/17				ma/17				AVALIAÇÃO TRIMESTRAL			
		Nº Total acolhido dia	Nº de leito operacional dia	%	Nº Total acolhido dia	Nº de leito operacional dia	%	Nº Total acolhido dia	Nº de leito operacional dia	%	Nº Total acolhido dia	Nº de leito operacional dia	%	Capac. de pessoas	Nº Total acolhido dia	Nº de leito operacional dia	%
Unidade de Acolhimento Jabbaquara	12	217	372	58,33	240	360	66,67	248	372	66,67	705	1104	63,86				
Unidade de Acolhimento Adulto - Sacomã I Tipo II	10	372	310	130,00	300	300	100,00	341	310	110,00	1013	920	110,11				
Unidade de Acolhimento Adulto - Sacomã II Tipo II	10	279	310	90,00	270	300	90,00	279	310	90,00	828	920	90,00				
TOTAL	32	868	992	87,50	810	950	84,38	868	992	87,50	2546	2544	86,48				



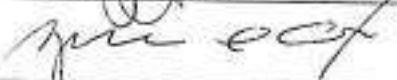

LISTA DE PRESENÇA

Local: Sede da Coordenadoria Regional de Saúde Sudeste

Data: 06/10/2017 Horário: 09h:00

Assunto: CTA – 7º TRIMESTRE DE AVALIAÇÃO do Contrato de Gestão R 005/2015 – STS Ipiranga – STS Vila Mariana.

Participantes em conformidade com a Portaria 466/2017 SMS.G

ÁREA	Nome	STATUS	ASSINATURA
NTCSS	FÁTIMA REGINA DE BARROS	TITULAR	
	LUZIA APARECIDA OLIVEIRA	SUPLENTE	
CRS SUDESTE	MÁRCIA TAZIMA IMANICHE	TITULAR	
	SANDRA REGINA ARAÚJO GONZAGA BRANDÃO TAVARES	SUPLENTE	
STS	CÉLIA REGINA SEKURCINSKI	TITULAR	
	LILIANE MARIN	SUPLENTE	
	SUELI DE MEDEIROS CARDOSO DOS PASSOS CARVALHO	TITULAR	
	ROSEMARY DE OLIVEIRA ANDRADE COUTINHO	SUPLENTE	
SPDM	AGRIMERON CAVALCANTE DA COSTA	TITULAR	
	SÔNIA MARIA DE ALMEIDA FIGUEIRA	SUPLENTE	
	ROSINEIA FRANCISSO GIL	TITULAR	
	AMANDA FALLEIROS	SUPLENTE	
	JORGE JOSÉ NETO	TITULAR	
	ANTÔNIO VOLPI	SUPLENTE	

PORTARIA 466/2017-SMS.G/NTCSS (DOC 10/06/17)

Dispõe sobre a composição da Comissão Técnica de Acompanhamento – CTA, relativo aos Contratos de Gestão da Região SUDESTE.

O Secretário Municipal da Saúde do Município de São Paulo, no uso de suas atribuições legais e,

Considerando os termos da Portaria nº 2342/2016-SMS.G, publicada no Diário Oficial da Cidade – DOC do dia 27 de dezembro de 2016, que dispõe sobre o regimento interno das Comissões Técnicas de Acompanhamento (CTA) dos Contratos de Gestão.

RESOLVE:

Art. 1.º - Constituir as Comissões Técnica de Acompanhamento (CTA) dos Contratos de Gestão da Região Sudeste.

Art. 2.º - Para composição das Comissões Técnicas de Acompanhamento (CTA), ficam designados os seguintes membros:

I - Contrato de Gestão nº R003/2015-SMS.G:

Núcleo Técnico de Contratos de Serviços de Saúde

- Fátima Regina de Barros - RF: 536.639-9 (Titular)
- Luzia Aparecida Oliveira - RF: 582.197-5 (Suplente)

Coordenadoria Regional de Saúde Sudeste

- Marcia Tazima Imaniche - RF: 641.755-8 (Titular)
- José Roberto Abdala - RF: 508.488-1 (Suplente)

Distrito de Saúde Sudeste

- Maria Aparecida Romano Vieira RF: 601.644-8 (Titular)
- Rita de Cássia Seghessi Pereira Tangerino - RF: 636.1510-1 (Suplente)

Associação Paulista para o Desenvolvimento da Medicina – SPDM – PAIS

- Agrimeron Cavalcante da Costa - RG: 11.168.970-3 (Titular)
- Sonia Maria de Almeida Figueira - RG: 9.707.036-1 (Suplente)
- Rosineia Francasso Gil - RG: 18.343.401-8 (Titular)
- Amanda Falleiros - RG: 30.240.847-2 (Suplente)
- Jorge José Neto - RG: 8.373.783 (Titular)
- Antonio Volpi - RG: 41.936.780-9 (Suplente)

II - Contrato de Gestão nº 005/2015-SMS.G:

Núcleo Técnico de Contratos de Serviços de Saúde

- Fátima Regina de Barros - RF: 536.639-9 (Titular)
- Luzia Aparecida Oliveira - RF: 582.197-5 (Suplente)

Coordenadoria Regional de Saúde Sudeste

- Marcia Tazima Imaniche - RF: 641.755-8 (Titular)

- Sandra Regina Araújo Gonzaga Brandão Tavares – RF 606.429-9 (Suplente)

Distrito de Saúde Sudeste

- Célia Regina Sekurcinski - RF: 560.804-4 (Titular)
- Liliane Marin - RF: 817.939-5 (Suplente)
- Sueli de Medeiros Cardoso dos Passos Carvalho - RF: 580.561-9 (Titular)
- Rosemary de Oliveira Andrade Coutinho - RF: 819.122-1 (Suplente)

Associação Paulista para o Desenvolvimento da Medicina – SPDM – PAIS

- Agrimeron Cavalcante da Costa - RG: 11.168.970-3 (Titular)
- Sonia Maria de Almeida Figueira - RG: 9.707.036-1 (Suplente)
- Rosineia Francasso Gil - RG: 18.343.401-8 (Titular)
- Amanda Falleiros - RG: 30.240.847-2 (Suplente)
- Jorge José Neto - RG: 8.373.783 (Titular)
- Antonio Volpi - RG: 41.936.780-9 (Suplente)

III - Contrato de Gestão nº 014/2015-SMS.G:

Núcleo Técnico de Contratos de Serviços de Saúde

- Fátima Regina de Barros - RF: 536.639-9 (Titular)
- Luzia Aparecida Oliveira - RF: 582.197-5 (Suplente)

Coordenadoria Regional de Saúde Sudeste

- Marcia Tazima Imaniche - RF: 641.755-8 (Titular)
- Sandra Regina Araújo Gonzaga Brandão Tavares – RF 606.429-9 (Suplente)

Distrito de Saúde Sudeste

- Maria Aparecida Romano Vieira – RF 601.644-8 (Titular)
- Rita de Cássia Seghessi Pereira Tangerino – 636.151-0 (Suplente)
- Giselle Cacherik - RF: 743.859-1 (Titular)
- Cenise de Lourdes Maion - RF: 628.353-5 (Suplente)

Associação Paulista para o Desenvolvimento da Medicina – SPDM – PAIS

- Agrimeron Cavalcante da Costa - RG: 11.168.970-3 (Titular)
- Sonia Maria de Almeida Figueira - RG: 9.707.036-1 (Suplente)
- Rosineia Francasso Gil - RG: 18.343.401-8 (Titular)
- Amanda Falleiros - RG: 30.240.847-2 (Suplente)
- Jorge José Neto - RG: 8.373.783 (Titular)
- Antonio Volpi - RG: 41.936.780-9 (Suplente)

IV - Contrato de Gestão nº 015/2015-SMS.G:

Núcleo Técnico de Contratos de Serviços de Saúde

- Fátima Regina de Barros - RF: 536.639-9 (Titular)
- Luzia Aparecida Oliveira - RF: 582.197-5 (Suplente)

Coordenadoria Regional de Saúde Sudeste

- Adilson Aparecido dos Santos – RF 595.425-8 (Titular)
- José Roberto Abdala - RF: 508.488-1 (Suplente)

Distrito de Saúde Sudeste

- Giselle Cacherik - RF: 743.859-1 (Titular)
- Cenise de Lourdes Maion - RF: 628.353-5 (Suplente)

Associação Paulista para o Desenvolvimento da Medicina – SPDM – PAIS

- Agrimeron Cavalcante da Costa - RG: 11.168.970-3 (Titular)
- Sonia Maria de Almeida Figueira - RG: 9.707.036-1 (Suplente)
- Rosineia Francasso Gil - RG: 18.343.401-8 (Titular)
- Amanda Falleiros - RG: 30.240.847-2 (Suplente)
- Jorge José Neto - RG: 8.373.783 (Titular)
- Antonio Volpi - RG: 41.936.780-9 (Suplente)

V - Contrato de Gestão nº 020/2016-SMS.G:

Núcleo Técnico de Contratos de Serviços de Saúde

- Fátima Regina de Barros - RF: 536.639-9 (Titular)
- Luzia Aparecida Oliveira - RF: 582.197-5 (Suplente)

Coordenadoria Regional de Saúde Sudeste

- Adilson Aparecido dos Santos – RF 595.425-8 (Titular)
- * Sandra Regina Araújo Gonzaga Brandão Tavares – RF 606.429-9 (Suplente)

Distrito de Saúde Sudeste

- Nilton Alves de Oliveira – RF 512.758-1 (Titular)
- Lourdes Yassuko Konishi Sumita – RF 561.173-3 (Suplente)

Serviço Social da Construção do Estado de São Paulo - SECONCI

- Sylvia Regina M. A. Jacquet - RG: 8.716.123 (Titular)
- Elaine Cristina Inocente- RG: 19.288.125-5 (Suplente)
- Aurea Bianchi Leonardo - RG: 30.441.576-5 (Suplente)
- Rozeana Munhoz Lapa Trancoso - RG: 7.553.790-4 (Suplente)

Art. 3º - A coordenação dessas Comissões Técnicas de Acompanhamento (CTA) será realizada pela representante titular do Núcleo Técnico de Contratos de Serviços de Saúde da Secretaria Municipal de Saúde de São Paulo e na sua ausência pela sua suplente.

Art. 4º - Esta Portaria entrará em vigor na data de sua publicação.

RELATÓRIO DE PRODUÇÃO E DE INDICADORES DE QUALIDADE

Contrato: R 005/2015

Rede Assistencial da Supervisão Técnica de Saúde Vila Mariana / Jabaquara e da Supervisão Técnica de Saúde Ipiranga.

Período: 7º trimestre de avaliação (março, abril e maio de 2017)

Introdução

Este relatório apresenta os dados de produção por linha de serviço, a avaliação dos indicadores de qualidade dos serviços prestados e os descontos de equipe mínima ocorridos no trimestre. Com exceção dos quantitativos da produção realizada, informada pela Parceira e validada pelas Supervisões Técnicas de Saúde e Coordenadoria Regional de Saúde, a avaliação dos indicadores de qualidade e o desconto da equipe mínima foram informados por essas Supervisões e Coordenadoria.

A análise quanto à produção por linha de serviço foi realizada demonstrando a produção consolidada das atividades que lhes são componentes, por trimestre, pelos meses desse período e por unidades, constando esses dados em tabelas dispostas ao fim de cada seção (linha de serviço).

Com base nas informações prestadas pelas STS Vila Mariana/Jabaquara e STS Ipiranga e validadas pela Coordenadoria Regional de Saúde Sudeste, encontram-se discriminadas em Quadros específicos as ocorrências/eventos que interferiram na prestação dos serviços contratados, bem como as ausências ou não contratação de profissionais da equipe mínima no trimestre março, abril e maio e que estão **diretamente** relacionados à execução das atividades componentes da linha de serviços em questão. Constam também do referido Quadro, ponderações efetuadas pelo NTSCC sobre as mencionadas informações e sua pertinência como base de recálculo da produção da linha de serviço.

Para aquelas linhas de serviço que não atingiram o patamar mínimo de produção (85% da meta) foi demonstrado no texto os descontos apontados de equipe mínima e as ocorrências que as unidades entenderam terem interferido diretamente na prestação dos serviços, prejudicando o alcance da meta de produção estabelecida.

A qualidade da prestação dos serviços contratados, medida por meio de indicadores com metas estabelecidas, está demonstrada no item 2.

Ao fim de cada seção é apresentado Quadro Geral dos descontos de equipe mínima informados pela Supervisão, discriminados por unidades, serviços, profissionais e horas faltantes.

O último item deste relatório (item 3) refere-se aos descontos de equipe mínima informados pela STS daquelas atividades que não possuem metas de produção.

Neste relatório consta também errata ao relatório relativo ao 6º trimestre no que concerne às linhas de serviço Estratégia Saúde da Família (ESF), UBS Mista e Rede de Atenção Especializada (RAPS), devido à não verificação no CTA anterior da meta e produção da UBS Heliópolis e do CAPS Infantil Heliópolis, os quais serão devidamente abordados ao fim das seções correspondentes.

Apresentamos também, como anexo deste relatório, informes prestados pela STS Ipiranga e avaliados pela CRS Sudeste, esclarecendo os procedimentos adotados no acompanhamento das duas unidades acima citadas, resultado de reunião de pré CTA realizado na sede dessa Coordenadoria.

1. PRODUÇÃO EFETIVA - META DE PRODUÇÃO

Os dados relativos à produção foram obtidos mediante consulta ao sistema "WEBSAASS", cuja atualização está a cargo da parceira, sendo que a crítica aos valores ali constantes, bem como o descritivo de eventos que interferiram diretamente na execução dos serviços contratados integram os relatórios elaborados pelas Supervisões Técnicas de Saúde e Coordenadoria Regional de Saúde Sudeste.

1.1 No Âmbito da Atenção Básica

Seção I - ESF - Estratégia Saúde da Família

a) Descritivo da Situação:

A produção consolidada das atividades da linha de serviço atingiu no trimestre o percentual de **90,75%**, já corrigido os valores acima de 100% para aqueles das metas correspondentes, de acordo com o constante na Tabela 1 ao fim desta seção.

O GRÁFICO 1 demonstra que o resultado alcançado no 7º trimestre foi superior ao verificado no período anterior, só ficando abaixo do 1º e 5º trimestres.

Deve ser destacado que tanto neste trimestre quanto no anterior não está computada a meta plena e a produção zerada da UBS Heliópolis, pois embora o Termo Aditivo nº 005/2016 preveja seu funcionamento a partir de dezembro de 2016, até o momento essa unidade não se encontra em funcionamento, por falta de recursos de investimento para aquisição de mobiliário.

Por outro lado, como uma equipe das UBS Almirante Dellamare e da UBS Vila Carioca que deveria ser transferida para a UBS Heliópolis, acabou por permanecer nas suas unidades de origem prestando serviços, foram adotadas metas de produção previstas até novembro de 2016 para as atividades: "Visita Domiciliar", "Consulta Médica" e "Consulta de Enfermeiro".

E, ainda, como tal situação prevalece desde dezembro de 2016, abrangendo, portanto, as avaliações do 6º trimestre, refizemos a planilha de produção de acordo com os critérios ora adotados (Tabela Corrigida 1 ao fim da seção), sendo que o gráfico abaixo contempla as alterações efetuadas para o semestre anterior.

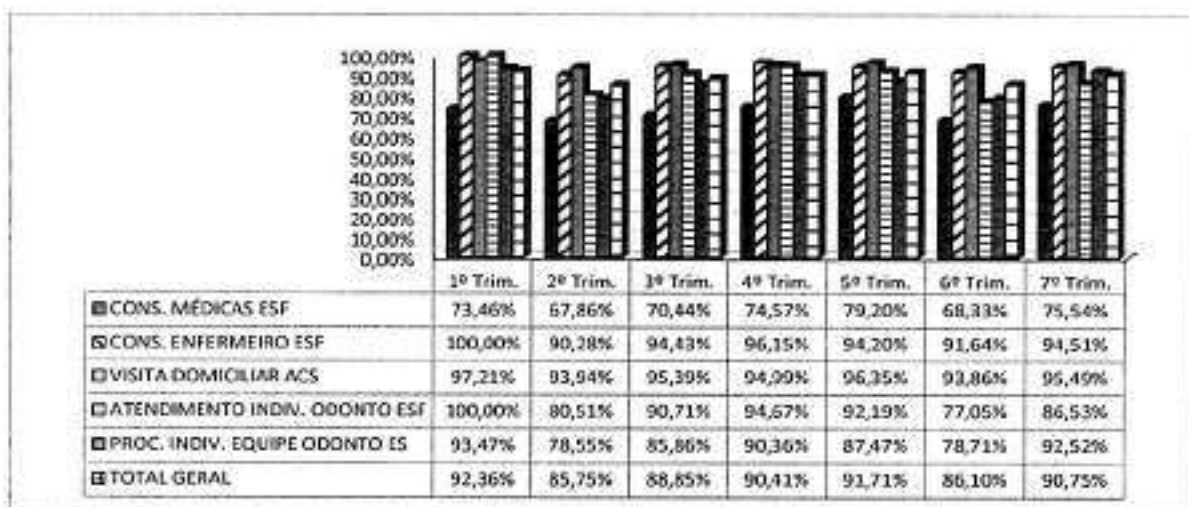


GRÁFICO 1 - COMPARATIVO DE PRODUÇÃO (1º AO 7º TRIMESTRE)

b) Desconto de Equipe Mínima

O 7º trimestre registrou a não contratação de sete e meio profissionais com 280 horas faltantes, sendo 63% médicos generalistas e registrando na UBS Vila Campestre o maior quantitativo de não contratação.

Em relação aos demais períodos, percebe-se um aumento de aproximadamente quase 87% no número de profissional quanto ao verificado no 6º trimestre, mas ainda assim bem inferior ao registrado no 1º, 3º e 4º períodos (Quadro 15).

ESF / UNIDADES	PROFISSIONAIS		7º Trimestre		
	Descritivo	Carga Hor.	Mês	Déficit	Total Horas Falt.
UBS ALMIRANTE DELLAMARE	MÉD. GENERALISTA	40	MAR	0,5	20
			MAI	0,5	20
	SUBTOTAL			1	40
UBS AURÉLIO MELLONE	MÉD. GENERALISTA	40	MAR	1,5	60
			MAI	1	40
	SUBTOTAL			2,5	100
UBS VILA CAMPESTRE	CR. DENTISTA	40	MAR	1	40
	MÉD. GENERALISTA	40	MAR	1	20
			ABR	1,5	60
	SUBTOTAL			3,5	120
UBS VILA CARIOCA	MÉD. GENERALISTA	40	ABR	0,5	20
	SUBTOTAL			0,5	20
TOTAL				7,5	280

c) Justificativas para produção com percentual abaixo do patamar mínimo previsto (85%):

Como a linha de serviço superou o patamar mínimo de 85%, não há considerações a serem feitas pelo NTCSS.

ATIVIDADE	UNIDADE	MÊS	% PROD	OCORRÊNCIAS APONTADAS PELAS SUPERVISÕES
ATD. ODT.	UBS AURELIO MELLONE	ABR	66,20%	<ul style="list-style-type: none"> CAMPANHA DE PREVENÇÃO E DIAGNÓSTICO PRECOCE DO CÂNCER BUCAL – IMPEDIMENTO DAS AGENDAS DE 24/04 A 30/04. FERIADO – 2 DIAS
	UBS CUPECÊ	MAR	34,72%	<ul style="list-style-type: none"> FÉRIAS – 20 DIAS DE APENAS ÚNICO PROFISSIONAL DA EQUIPE
	UBS LUIZ ERNESTO MAZZONI	ABR	47,69%	<ul style="list-style-type: none"> CAMPANHA DE PREVENÇÃO E DIAGNÓSTICO PRECOCE DO CÂNCER BUCAL – IMPEDIMENTO DAS AGENDAS DE 24/04 A 30/04. DOIS DIAS DE FERIADO.
	UBS PROF. MILTON SANTOS	MAR	4,63%	<ul style="list-style-type: none"> FÉRIAS – 30 DIAS DE ÚNICO PROFISSIONAL DA EQUIPE.
	UBS VILA CAMPESTRE	MAR	38,50%	<ul style="list-style-type: none"> APENAS UM PROFISSIONAL EM ATENDIMENTO. FÉRIAS – 30 DIAS. DÉFICIT DE CONTRATAÇÃO DE PROFISSIONAL.
ENFERM	UBS AURELIO MELLONE	ABR	74,57%	<ul style="list-style-type: none"> FÉRIAS – 21 DIAS. FERIADO – 2 DIAS.
	UBS PROF. MILTON SANTOS	MAI	59,29%	<ul style="list-style-type: none"> UM PROFISSIONAL EM LICENÇA MATERNIDADE.
	UBS NELUSA ROSALIA MORALES	MAR	0%	<ul style="list-style-type: none"> FÉRIAS – 30 DIAS.
	UBS PARQUE IMPERIAL	MAR	0%	<ul style="list-style-type: none"> FÉRIAS – 30 DIAS ATESTADO MÉDICO – 1 DIA.
CONSULTAS MÉDICAS ESF	UBS ÁGUA FUNDA	MAR	77,08%	<ul style="list-style-type: none"> DOIS PROFISSIONAIS "MAIS MÉDICOS". ATESTADO MÉDICO – DOIS DIAS.
		ABR	40,14%	<ul style="list-style-type: none"> FÉRIAS – 7 DIAS DE PROFISSIONAL "MAIS MÉDICOS". ATESTADO MÉDICO – 3 DIAS DE PROFISSIONAL 40 HS SPDM
		MAI	43,21%	<ul style="list-style-type: none"> UM PROFISSIONAL "MAIS MÉDICOS". ATESTADO MÉDICO – 18 DIAS DE PROFISSIONAL SPDM 40 HS.
	UBS ALMIRANTE DELAMARE	MAR	76,24%	<ul style="list-style-type: none"> DESCONTO DE EQUIPE MÍNIMA DE 05 PROFISSIONAL POR NÃO CONTRATAÇÃO. FÉRIAS – 30 DIAS DE PROFISSIONAL SPDM 20 HORAS.
		ABR	62,82%	<ul style="list-style-type: none"> DOIS PROFISSIONAIS "MAIS MÉDICOS". ATESTADO MÉDICO – 4 DIAS DE PROFISSIONAL SPDM 20 HS.
		MAI	84,21%	<ul style="list-style-type: none"> DOIS PROFISSIONAIS "MAIS MÉDICOS".
	UBS AURÉLIO MELLONE	MAR	37,26%	<ul style="list-style-type: none"> DESCONTO DE EQUIPE MÍNIMA DE 1,5 PROFISSIONAL POR NÃO CONTRATAÇÃO. ATESTADO MÉDICO DE 10 DIAS. DESLIGAMENTO DE UM PROFISSIONAL EM 13/03. ABSENTEÍSMO DE 36,10%.
		ABR	70,11%	<ul style="list-style-type: none"> CONTRATAÇÃO DE TRÊS PROFISSIONAIS DENTRO DO PERÍODO EM FASE DE ADAPTAÇÃO.
		MAI	53,04%	<ul style="list-style-type: none"> DESCONTO DE EQUIPE MÍNIMA DE UM PROFISSIONAL POR NÃO CONTRATAÇÃO. FÉRIAS – 30 DIAS DE PROFISSIONAL SPDM 20 HS. ATESTADO MÉDICO – 1 DIA DE PROFISSIONAL SPDM 40 HS.
	UBS VILA CARIOCA	ABR	64,08%	<ul style="list-style-type: none"> DESCONTO DE EQUIPE MÍNIMA DE 0,5 PROFISSIONAL POR NÃO CONTRATAÇÃO. LICENÇA MATERNIDADE – 20 DIAS DE PROFISSIONAL SPDM. ATESTADO MÉDICO – 1 DIA DE PROFISSIONAL SPDM 40 HS. ATESTADO MÉDICO – 3 DIAS DE PROFISSIONAL SPDM 20 HS
		MAI	66,69%	<ul style="list-style-type: none"> LICENÇA MATERNIDADE – 10 DIAS DE PROFISSIONAL SPDM. ATESTADO MÉDICO – 2 DIAS DE PROFISSIONAL SPDM 20 HS.
	UBS CUPECÊ	MAR	78,29%	<ul style="list-style-type: none"> DOIS PROFISSIONAIS "MAIS MÉDICOS".
		MAI	66,75%	<ul style="list-style-type: none"> AUSÊNCIA DE PROFISSIONAL "MAIS MÉDICOS" POR 20 DIAS.

CONSULTAS
AS
MÉDICAS
ESF



ATIVIDADE	UNIDADE	MÊS	% PROD	OCORRÊNCIAS APONTADAS PELAS SUPERVISÕES
	UBS LUIZ ERNESTO MAZZONI	ABR	61,90%	<ul style="list-style-type: none"> FÉRIAS – 9 DIAS DE PROFISSIONAL "MAIS MÉDICOS" ATESTADO MÉDICO – 2 DIAS DE PROFISSIONAL SPDM 40 HS. FERIADO 2 DIAS.
		MAI	56,13%	<ul style="list-style-type: none"> UM PROFISSIONAL "MAIS MÉDICOS" ATESTADO MÉDICO – 1 DIA DE PROFISSIONAL "MAIS MÉDICOS". FÉRIAS – 22 DIAS DE PROFISSIONAL SPDM – 40 HS.
	UBS NEUSA ROSÁLIA MORALES	ABR	75,96%	<ul style="list-style-type: none"> ATESTADO MÉDICO – 1 DIA DE PROFISSIONAL SPDM 40 HS. ABSENTEÍSMO DE 40,45%.
	UBS VILA CAMPESTRE	ABR	57,50%	<ul style="list-style-type: none"> DÉFICIT DE CONTRATAÇÃO DE UM PROFISSIONAL 40 HS. DÉFICIT DE CONTRATAÇÃO DE PROFISSIONAL 20 HS.
		MAI	68,32%	<ul style="list-style-type: none"> FALTA DE UM PROFISSIONAL "MAIS MÉDICOS" – 40 HS. DÉFICIT DE UM PROFISSIONAL DE 40 HS POR 8 DIAS DO MÊS EM DUAS EQUIPES.
	UBS VILA CLARA	MAR	84,42%	<ul style="list-style-type: none"> TRÊS PROFISSIONAIS "MAIS MÉDICOS".
VISITA DOMIC.	UBS AURÉLIO MELLONE	MAR	77,20%	<ul style="list-style-type: none"> FÉRIAS – 120 DIAS.
		ABR	83,83%	<ul style="list-style-type: none"> FÉRIAS – 42 DIAS. ATESTADO MÉDICO – 5 DIAS. FERIADO – 2 DIAS.
	UBS VILA CARIOCA	ABR	81,13%	<ul style="list-style-type: none"> FÉRIAS – 41 DIAS. ATESTADO MÉDICO – 21 DIAS. FERIADO – 2 DIAS.
PROCEDIMENTO OUT	UBS AURELIO MELLONE	ABR	78,97%	<ul style="list-style-type: none"> CAMPANHA DE PREVENÇÃO E DIAGNÓSTICO PRECOCE DO CÂNCER BUCAL – IMPEDIMENTO DAS AGENDAS DE 24/04 A 30/04. FERIADO – 2 DIAS
	UBS CUPECÊ	MAR	50%	<ul style="list-style-type: none"> FÉRIAS – 30 DIAS DE ÚNICO PROFISSIONAL DA EQUIPE.
	UBS PROF. MILTON SANTOS	MAR	5,16%	<ul style="list-style-type: none"> FÉRIAS – 30 DIAS DE ÚNICO PROFISSIONAL DA EQUIPE.
	UBS VILA CAMPESTRE	MAR	55,48%	<ul style="list-style-type: none"> APENAS UM PROFISSIONAL EM ATENDIMENTO. FÉRIAS – 30 DIAS. DÉFICIT DE CONTRATAÇÃO DE PROFISSIONAL.

Observações:

1) Embora não relatado no relatório PI – "Relatório Mensal de Medição de Produção" deve ser considerado que a UBS Heliópolis não se encontra em funcionamento por falta de mobiliário e equipamentos médicos, o que inviabiliza o desenvolvimento de qualquer atividade em suas dependência.

d) Conclusão – Produção do 7º Trimestre:

A linha de produção alcançou o patamar mínimo de 85% da meta contratualmente estabelecida.

Ressalte-se que em razão da UBS Heliópolis não estar em funcionamento, as equipes previstas para sua composição estão provisoriamente alocadas nas unidades UBS Almirante Dellamare e UBS Vila Carioca. Assim, a produção aferida nas consultas enfermeiros, visitas domiciliar ACS e consultas médicas ESF resultam da alocação de uma equipe a mais em dissonância com a meta estabelecida no Termo Aditivo nº 007/2016, mas de acordo com o constante no Termo Aditivo nº 005/2016.

e) Errata ao Relatório do 6º Trimestre

No relatório do 6º trimestre (dezembro, janeiro e fevereiro) referente a essa linha de serviço não foram computadas as metas e produções da UBS Heliópolis, uma vez que no "Painel de Produção" do WEBSAASS desse período consta apenas a denominação da unidade sem qualquer outra informação.

Ocorre que, verificando a continuidade do não registro no sistema WEBSAASS para essas duas unidades e atentando para o fato de que o Plano Orçamentário e Cronograma e Desembolso (Anexo VI do Contrato de Gestão), constante do Termo Aditivo nº 005/2016, prevê valores de repasse referentes a essas unidades.

Registre-se que não houve manifestação formal da CRS Sudeste/STS sobre a não operacionalização dessas unidades e da decorrente realocação das equipes mínimas previstas para comporem a UBS Heliópolis (Relatório PI – "Relatório Mensal de Medição de Produção").

Por outro lado, tal situação passou despercebida durante reunião de CTA (realizada em 29/06/17) referente ao sexto trimestre do contrato de gestão (dezembro, janeiro e fevereiro), não tendo sido objeto de qualquer menção, reparo, discussão ou avaliação à ocasião.

Questionada a respeito, a Coordenadoria Regional de Saúde Sudeste prestou os seguintes esclarecimentos:

"A CRS Sudeste e STS Ipiranga em Março do corrente após cobrança da CSS quanto à aquisição de bem patrimonial receberam informação quanto ao Termo aditivo nº 07/ 2016 publicada em 22/02/2017 que retirou recursos de investimento para aquisição de materiais permanentes para os serviços do Espaço Heliópolis, sendo que a obra foi finalizada em final de fevereiro. Ficou claro para esta equipe e para a STS Ipiranga que as Equipes de Estratégia de Saúde da Família permaneceriam inalteradas nas Unidades Sacomã, Vila Carioca e Almirante Delamare, conforme quadra demonstrativo de pessoal previsto anteriormente e dessa forma está sendo elaborada EM e PI, ou seja, os cálculos de produção encaminhados pela Supervisão contemplam o quantitativo com 06 ESF na UBS Sacomã, 06 ESF na UBS Almirante Delamare e 04 ESF na UBS Vila Carioca. Com relação ao CAPS Infantil Heliópolis somente haverá início de apontamento quando houver inauguração do serviço. Esse tem sido o nosso entendimento".

Acresce ainda que: *"Na reunião de CTA de fato não houve apontamento a respeito e ressaltamos que isso se deve à inexistência dos serviços, mas consideramos que poderíamos ter salientado tal fato e faremos dessa forma daqui por diante".*

Desta forma, temos que a UBS Heliópolis como o CAPS Infantil ainda não foram inauguradas por falta de repasse de recursos financeiros para aquisição de mobiliários e equipamentos, sendo que a

"...estimativa de investimento apresentada em dezembro/2016 pela OSS SPDM, necessária para colocar as Unidades em funcionamento era de aproximadamente R\$138.000,00 para o CAPS Infantil Heliópolis e R\$210.000,00 para a UBS Heliópolis".

No que se refere à composição do quadro das duas unidades em apreço, para a UBS Heliópolis seria efetuada transferência de uma equipe já contratada das unidades UBS Almirante Delamare, UBS Vila Carioca e UBS Sacomã, mas como aquela ainda não foi inaugurada, tais equipes permaneceram em suas unidades de origem. Já para o CAPS infantil Heliópolis a previsão é a contratação de novos profissionais o que ainda não teria sido realizado.

"Salientamos que a UBS Heliópolis, a partir da inauguração, receberá uma Equipe de ESF das UBSs Sacomã, Vila Carioca e Almirante Delamare, compondo 03 equipes no total. Como a UBS não foi inaugurada ainda, essas 03 Unidades estão mantendo essas equipes em cada unidade.

Sendo assim, devemos considerar no TA Nº 005/2016 do Contrato de gestão Nº R005/2015 – SMS/NTCSS página 38, o que consta na UBS Almirante Delamare (até nov /2016), porque não houve a transferência de uma equipe para a UBS Heliópolis. O mesmo ocorre com a UBS Vila Carioca, onde devemos considerar a UBS Vila Carioca (até nov/2016). Com relação a UBS Sacomã deveremos considerar o que consta nas páginas 40 e 41 deste TA, conforme consta UBS Sacomã (out e nov/2016), pois também não houve transferência de uma equipe ESF para a UBS Heliópolis".

Para o CAPS Infantil Heliópolis, informa a CRS Sudeste a contratação de agentes redutores de danos que, em razão da unidade não estar operando, estão atuando no Hotel do Programa de Braços Abertos Espaço Heliópolis:

Complementando com relação à UBS Heliópolis, existem 03 agentes redutores de danos que estão no plano de trabalho da UBS mas que estão trabalhando no Hotel DBA e no próximo TA deve ser regularizados no plano de trabalho da Hotel DBA.

Conclui a CRS Sudeste pela necessidade urgente em regularizar tal situação por meio de edição de Termo Aditivo:

Por conta da necessidade de regularização da situação exposta acima e de outras alterações em outros Contratos, temos insistido na importância da aprovação de Termo Aditivo com novo Plano de Trabalho e Quadro demonstrativo de RH atual, o mais breve possível.

Após reunião de pré CTA realizada na sede da Coordenadoria, a CRS Sudeste / STS Ipiranga remeteu a NTCSS informes mais detalhados sobre o acompanhamento da situação, os quais se encontram relacionados no ANEXO I deste relatório.

Em razão do exposto acima, notificamos a coordenação do NTCSS (memo. Nº 061/2017 – NTCSS, em 15/08/2017) no intuito de se apurar se o repasse financeiro efetuado à Contratada a partir de dezembro de 2016 esteve dentro das conformidades legais devidas.

Por fim, em termos de avaliação da produção da linha de serviço ESF realizada no 6º trimestre, a planilha de produção do trimestre foi refeita, atribuindo às unidades UBS Almirante Dellamare e UBS Vila Carioca metas correspondentes à novembro de 2016 para as atividades "Visita Domiciliar", "Consulta Médica ESF" e "Consulta de Enfermeiro ESF", uma vez que tais unidades permaneceram com uma equipe mínima a mais, que deveriam ter sido transferidas para UBS Heliópolis que ainda não foi inaugurada.

O refazimento dos cálculos de produção permitiu se chegar ao percentual de **86,10%** (Tabela Corrigida 1), acima, portanto, do patamar mínimo de 85% da meta estabelecida para essa linha de serviço.



Tabela 1 - Produção Trimestral - ESF

ESF	MARÇO						ABRIL						MAIO						TOTAL DO TRIMESTRE				
	META	PROD.	%	AJUST.	%		META	PROD.	%	AJUST.	%		META	PROD.	%	AJUST.	%	META	PROD.	%	AJUST.	%	
	0	%	0	%	0	%	0	%	0	%	0	%	0	%	0	%	0	%	0	%	0	%	
Nº CONSULTA MÉDICA ESF																							
UBS HELIÓPOLIS	416	425	102,14%	416	100,00%	416	316	75,98%	316	75,98%	316	75,98%	416	400	96,15%	400	96,15%	1.248	1.241	99,47%	1.248	99,47%	
UBS JARDIM DA SAÚDE - NEUSA ROSÁLIA MORALES	1.248	465	37,26%	465	37,26%	465	875	70,11%	875	70,11%	875	70,11%	1.248	662	53,04%	662	53,04%	3.744	2.002	53,47%	3.744	53,47%	
UBS AURÉLIO MELLONE	1.248	862	68,75%	862	68,75%	862	501	40,14%	501	40,14%	501	40,14%	1.248	528	42,31%	528	42,31%	3.744	1.891	50,51%	3.744	50,51%	
UBS ÁGUA FUNDADA	1.248	977	78,36%	977	78,36%	977	501	40,14%	501	40,14%	501	40,14%	1.248	833	66,75%	833	66,75%	3.744	2.711	72,41%	3.744	72,41%	
AMA/UBS INTEGRADA CUPÉCÉ - DR. WALDIRIO PREGNOLATTO	832	503	60,34%	832	100,00%	832	515	61,90%	515	61,90%	515	61,90%	832	467	56,13%	467	56,13%	2.496	1.814	72,68%	2.496	72,68%	
UBS LUIZ ERNESTO MAZZONI	832	795	95,55%	795	95,55%	795	647	77,76%	647	77,76%	647	77,76%	832	825	99,16%	825	99,16%	2.496	2.267	90,82%	2.496	90,82%	
UBS PROF. MILTON SANTOS	832	675	81,13%	832	100,00%	832	416	50,00%	416	50,00%	416	50,00%	832	451	54,21%	451	54,21%	2.496	1.192	47,76%	2.496	47,76%	
UBS PARQUE IMPERIAL - MANOEL ANTONIO DA SILVA SARGAÇO	2.496	1.903	76,32%	1.903	76,32%	1.903	1.568	62,84%	1.568	62,84%	1.568	62,84%	2.496	1.101	44,15%	1.101	44,15%	7.488	5.967	79,69%	7.488	79,69%	
UBS ALBERANTE DELLAMARE*	2.496	2.107	84,42%	2.107	84,42%	2.107	1.531	61,34%	1.531	61,34%	1.531	61,34%	2.496	1.390	55,69%	1.390	55,69%	7.488	5.038	67,18%	7.488	67,18%	
AMA/UBS INTEGRADA VILA CLARA	2.080	1.966	94,52%	1.966	94,52%	1.966	1.565	75,24%	1.565	75,24%	1.565	75,24%	2.080	2.038	97,98%	2.038	97,98%	6.240	5.569	89,25%	6.240	89,25%	
UBS JARDIM LOURDES	1.248	1.439	115,31%	1.248	100,00%	1.248	933	74,84%	933	74,84%	933	74,84%	1.248	971	77,81%	971	77,81%	3.672	3.381	92,08%	3.672	92,08%	
UBS VILA CAROLINA**	2.080	1.528	73,46%	1.528	73,46%	1.528	1.196	57,59%	1.196	57,59%	1.196	57,59%	2.080	1.421	68,32%	1.421	68,32%	6.240	4.145	66,43%	6.240	66,43%	
UBS VILA CAMPESTE	1.248	1.121	89,82%	1.121	89,82%	1.121	961	77,99%	961	77,99%	961	77,99%	1.248	1.201	96,23%	1.201	96,23%	3.744	3.283	87,71%	3.744	87,71%	
UBS VILA CANAÃ	17.864	15.068	84,36%	17.864	84,36%	17.864	11.869	66,44%	11.869	66,44%	11.869	66,44%	17.864	13.288	74,45%	13.288	74,45%	53.992	40.463	75,13%	53.992	75,13%	
Nº CONSULTAS ENFERMEIRO ESF																							
UBS HELIÓPOLIS	156	0	0,00%	0	0,00%	156	163	104,55%	156	100,00%	156	100,00%	156	140	89,74%	140	89,74%	468	296	63,25%	468	63,25%	
UBS JARDIM DA SAÚDE - NEUSA ROSÁLIA MORALES	468	504	107,69%	468	100,00%	468	349	74,57%	349	74,57%	349	74,57%	468	496	105,98%	468	100,00%	1.404	1.385	98,65%	1.404	98,65%	
UBS AURÉLIO MELLONE	468	565	120,73%	468	100,00%	468	501	107,05%	468	100,00%	468	100,00%	468	603	128,87%	468	100,00%	1.404	1.404	100,00%	1.404	100,00%	
UBS ÁGUA FUNDADA	468	511	109,21%	468	100,00%	468	442	94,44%	442	94,44%	442	94,44%	468	497	106,20%	468	100,00%	1.404	1.378	98,15%	1.404	98,15%	
AMA/UBS INTEGRADA CUPÉCÉ - DR. WALDIRIO PREGNOLATTO	312	333	106,73%	312	100,00%	312	322	103,21%	312	100,00%	312	100,00%	312	346	110,90%	312	100,00%	936	936	100,00%	936	100,00%	
UBS LUIZ ERNESTO MAZZONI	312	373	119,55%	312	100,00%	312	258	82,69%	258	82,69%	258	82,69%	312	185	59,30%	185	59,30%	936	755	80,66%	936	80,66%	
UBS PROF. MILTON SANTOS	156	0	0,00%	0	0,00%	156	150	96,15%	156	100,00%	156	100,00%	156	137	87,82%	137	87,82%	468	287	61,32%	468	61,32%	
UBS PARQUE IMPERIAL - MANOEL ANTONIO DA SILVA SARGAÇO	936	1.109	119,55%	936	100,00%	936	963	102,88%	936	100,00%	936	100,00%	936	1.255	134,08%	936	100,00%	2.808	2.808	100,00%	2.808	100,00%	
UBS ALBERANTE DELLAMARE*	936	949	101,39%	936	100,00%	936	842	89,96%	842	89,96%	842	89,96%	936	1.078	115,17%	936	100,00%	2.808	2.714	96,65%	2.808	96,65%	
AMA/UBS INTEGRADA VILA CLARA	780	957	122,69%	780	100,00%	780	734	94,10%	734	94,10%	734	94,10%	780	739	94,74%	780	100,00%	2.340	2.294	98,03%	2.340	98,03%	
UBS JARDIM LOURDES	588	604	102,72%	588	100,00%	588	637	108,33%	588	100,00%	588	100,00%	588	639	108,67%	588	100,00%	1.764	1.764	100,00%	1.764	100,00%	
UBS VILA CAROLINA**	780	745	95,63%	780	96,92%	780	585	75,00%	585	75,00%	585	75,00%	780	813	104,23%	780	100,00%	2.340	2.130	91,03%	2.340	91,03%	
UBS VILA CAMPESTE	468	513	109,64%	468	100,00%	468	470	100,43%	468	100,00%	468	100,00%	468	372	79,49%	372	79,49%	1.404	1.308	93,16%	1.404	93,16%	
UBS VILA CANAÃ	6.828	7.383	108,13%	6.828	108,13%	6.828	6.414	93,94%	6.288	92,09%	6.288	92,09%	6.828	7.418	108,64%	6.570	96,22%	20.484	19.359	94,51%	20.484	94,51%	
Nº VISITAS DOMICILIAR AGENTE COMUNITÁRIO DE SAÚDE ESF																							
UBS HELIÓPOLIS	0	0	0,00%	0	0,00%	0	0	0,00%	0	0,00%	0	0,00%	0	0	0,00%	0	0,00%	0	0	0,00%	0	0,00%	
ESF																							

SECRETARIA MUNICIPAL DA SAÚDE

Núcleo Técnico de Contratação de Serviços de Saúde

ESF	MARÇO			ABRIL			MAIO			TOTAL DO TRIMESTRE					
	META	PROD.	%	META	PROD.	%	META	PROD.	%	META	PROD.	%			
UBS JARDIM DA SAÚDE - NEUSA ROSÁLIA MORALES	1.200	1.207	100,58%	1.200	1.199	99,92%	1.199	1.199	99,92%	1.165	1.165	97,08%	3.600	3.564	99,00%
UBS AURÉLIO MELLONE	3.000	2.933	77,76%	3.033	2.933	96,70%	2.933	2.933	96,70%	3.000	3.003	100,10%	9.000	8.833	98,14%
UBS ÁGUA FUNDADA	3.400	3.173	93,32%	3.173	3.444	108,23%	3.400	3.400	100,00%	3.400	3.412	100,35%	10.200	9.973	97,77%
AMA/UBS INTEGRADA CUPECÉ - DR. WALDOMIRO PREGNOLIATO	3.600	3.507	97,42%	3.507	3.570	99,17%	3.570	3.570	99,17%	3.400	3.485	102,50%	10.000	10.062	100,62%
UBS LUIZ ERNESTO MAZZONI	2.400	1.376	57,33%	2.176	2.405	110,52%	2.400	2.400	100,00%	2.400	2.403	100,13%	7.200	7.176	99,53%
UBS PROF. MILTON SANTOS	2.400	1.143	47,63%	2.143	2.098	87,42%	2.098	2.098	87,42%	2.400	2.217	92,38%	7.200	6.408	89,00%
UBS PARQUE IMPERIAL - MANOEL ANTONIO DA SILVA SARAGOÇA	1.200	1.189	99,08%	1.189	1.189	99,08%	1.189	1.189	99,08%	1.200	1.199	99,92%	3.600	3.527	97,97%
UBS ALMIRANTE DELLAMARE*	7.000	7.065	100,79%	7.000	7.000	100,00%	7.000	7.000	100,00%	7.000	7.000	100,00%	21.000	21.000	100,00%
AMA/UBS INTEGRADA VILA CLARA	7.200	7.180	99,72%	7.180	7.180	99,72%	7.180	7.180	99,72%	7.200	7.180	99,72%	21.600	21.540	99,72%
UBS JARDIM LOURDES	6.000	5.543	92,38%	5.543	5.308	88,32%	5.308	5.308	88,32%	6.000	5.301	88,35%	18.000	16.171	89,84%
UBS VILA CARUÇA**	3.600	3.432	95,33%	3.432	3.432	95,33%	3.432	3.432	95,33%	3.600	3.600	100,00%	10.800	10.100	93,52%
UBS VILA CAMPESTRE	6.000	5.619	93,65%	5.619	5.501	91,30%	5.501	5.501	91,30%	6.000	5.945	99,08%	18.000	16.885	93,80%
UBS VILA CANAÃ	3.600	3.336	92,67%	3.336	3.336	92,67%	3.336	3.336	92,67%	3.600	3.314	92,06%	10.800	10.800	100,00%
TOTAL	50.600	48.582	95,81%	48.274	47.506	95,83%	47.506	47.506	95,83%	50.600	49.747	98,31%	151.800	144.555	95,22%
NP ATENDIMENTOS INDIVIDUAIS ODONTO ESF															
UBS HELIÓPOLIS	288	0	0,00%	0	0	0,00%	0	0	0,00%	288	0	0,00%	864	0	0,00%
UBS AURÉLIO MELLONE	216	238	110,19%	216	243	112,50%	243	243	112,50%	216	215	99,54%	648	574	88,58%
UBS ÁGUA FUNDADA	216	234	108,33%	216	232	107,41%	232	232	107,41%	216	232	107,41%	648	648	100,00%
AMA/UBS INTEGRADA CUPECÉ - DR. WALDOMIRO PREGNOLIATO	216	75	34,72%	75	171	79,17%	171	171	79,17%	216	216	100,00%	648	481	74,23%
UBS LUIZ ERNESTO MAZZONI	216	117	54,17%	228	103	47,69%	103	103	47,69%	216	218	100,93%	648	535	82,56%
UBS PROF. MILTON SANTOS	216	30	13,90%	10	190	87,96%	190	190	87,96%	216	200	92,60%	648	416	64,20%
AMA/UBS INTEGRADA VILA CLARA	624	793	127,08%	624	615	98,56%	615	615	98,56%	624	720	115,38%	1.872	1.883	100,59%
UBS JARDIM LOURDES	432	466	107,89%	432	371	85,86%	371	371	85,86%	432	449	104,17%	1.296	1.236	95,37%
UBS VILA CAMPESTRE	600	331	55,17%	231	500	83,33%	500	500	83,33%	600	671	111,83%	1.800	1.333	74,05%
UBS VILA CANAÃ	216	304	140,28%	104	216	100,00%	216	216	100,00%	216	231	106,94%	648	599	92,45%
TOTAL	3.240	2.998	92,53%	2.184	2.518	78,02%	2.518	2.518	78,02%	3.240	3.213	99,16%	8.456	7.663	90,28%
NP PROCEDIMENTOS INDIVIDUAIS DA EQUIPE ODONTO ESF															
UBS HELIÓPOLIS	1.008	0	0,00%	0	0	0,00%	0	0	0,00%	1.008	0	0,00%	3.024	0	0,00%
UBS AURÉLIO MELLONE	756	1.116	147,62%	756	897	118,65%	897	897	118,65%	756	791	104,63%	2.268	2.168	95,15%
UBS ÁGUA FUNDADA	756	1.047	138,49%	756	717	94,84%	717	717	94,84%	756	922	121,97%	2.268	2.228	98,23%
AMA/UBS INTEGRADA CUPECÉ - DR. WALDOMIRO PREGNOLIATO	756	378	50,00%	378	754	100,00%	754	754	100,00%	756	1.317	172,88%	2.268	1.800	79,36%
UBS LUIZ ERNESTO MAZZONI	756	411	54,23%	756	791	104,63%	791	791	104,63%	756	886	117,20%	2.268	2.168	95,15%
UBS PROF. MILTON SANTOS	756	49	6,48%	39	756	100,00%	756	756	100,00%	756	886	117,20%	2.268	1.331	58,73%
AMA/UBS INTEGRADA VILA CLARA	2.184	2.450	112,18%	2.184	2.201	100,78%	2.201	2.201	100,78%	2.184	2.160	99,00%	6.552	6.552	100,00%



ESF	MARÇO			ABRIL			MAIO			TOTAL DO TRIMESTRE		
	META	PROD.	%	META	PROD.	%	META	PROD.	%	META	PROD.	%
UBS JARDIM LOURDES	1.512	1.564	103,44%	1.512	1.964	129,89%	1.512	1.020	67,46%	4.536	4.548	100,00%
UBS VILA CAMPESITE	2.100	1.365	65,00%	2.100	2.136	101,71%	2.100	3.310	157,62%	6.300	5.365	85,16%
UBS VILA CANAL	756	665	87,96%	756	811	107,14%	756	751	99,20%	2.268	2.227	98,23%
TOTAL	11.340	9.285	81,88%	11.340	11.047	97,42%	11.340	15.355	135,41%	30.996	28.676	92,52%
TOTAL GERAL	89.872	82.714	92,04%	89.872	79.882	88,88%	89.872	89.061	99,10%	269.728	241.135	90,15%

Observações:

Não consta no WBSAASS (relatórios) meta e produção da UBS Heliópolis, embora tenham sido previstos no Termo Aditivo nº 005/16, a partir de dezembro de 2016, uma vez que a unidade não foi inaugurada.

* Tendo em vista que uma equipe mínima da UBS Almirante Dellamare seria transferida para a UBS Heliópolis, mas em razão desta unidade ainda não estar em funcionamento a equipe permaneceu alocada na unidade de origem prestando serviços. Em decorrência, foi considerada a meta fixada até novembro de 2016, para as atividades da UBS Almirante Dellamare, não se computando a meta estabelecida para a UBS Heliópolis.

** Tendo em vista que uma equipe mínima da UBS Vila Carioca seria transferida para a UBS Heliópolis, mas em razão desta unidade ainda não estar em funcionamento a equipe permaneceu alocada na unidade de origem prestando serviços. Em decorrência, foi considerada a meta fixada até novembro de 2016, para as atividades da UBS Vila Carioca, não se computando a meta estabelecida para a UBS Heliópolis.

QUADRO 1 - DESCONTO DE EQUIPE MÍNIMA - COMPARATIVO DOS TRIMESTRES

ESF / UNIDADES	PROFISSIONAIS	Carga Hor.	1º Trimestre			2º Trimestre			3º Trimestre			4º Trimestre			5º Trimestre			6º Trimestre			7º Trimestre														
			Mês	Déficit	Total Horas Falt.	Mês	Déficit	Total Horas Falt.	Mês	Déficit	Total Horas Falt.	Mês	Déficit	Total Horas Falt.	Mês	Déficit	Total Horas Falt.	Mês	Déficit	Total Horas Falt.	Mês	Déficit	Total Horas Falt.												
UBS ÁGUA FUNDA	ACS	40	DEZ	1	40	JAN	1	40	FEB	1	40	MAR	1	40	ABR	1	40	MAY	1	40	JUN	1	40	JUL	1	40	AUG	1	40	SET	1	40			
			JAN	1	40	FEB	1	40	MAR	1	40	ABR	1	40	MAY	1	40	JUN	1	40	JUL	1	40	AUG	1	40	SET	1	40	OCT	1	40			
			FEB	1	40	MAR	1	40	ABR	1	40	MAY	1	40	JUN	1	40	JUL	1	40	AUG	1	40	SET	1	40	OCT	1	40	NOV	1	40			
UBS ÁGUA FUNDA	ENFERMEIRO	40	DEZ	1	40	JAN	1	40	FEB	1	40	MAR	1	40	ABR	1	40	MAY	1	40	JUN	1	40	JUL	1	40	AUG	1	40	SET	1	40	OCT	1	40
			JAN	1	40	FEB	1	40	MAR	1	40	ABR	1	40	MAY	1	40	JUN	1	40	JUL	1	40	AUG	1	40	SET	1	40	OCT	1	40	NOV	1	40
			FEB	1	40	MAR	1	40	ABR	1	40	MAY	1	40	JUN	1	40	JUL	1	40	AUG	1	40	SET	1	40	OCT	1	40	NOV	1	40	DEZ	1	40
UBS ÁGUA FUNDA	MÉD. GENERALISTA	40	DEZ	1	40	JAN	1	40	FEB	1	40	MAR	1	40	ABR	1	40	MAY	1	40	JUN	1	40	JUL	1	40	AUG	1	40	SET	1	40	OCT	1	40
			JAN	1	40	FEB	1	40	MAR	1	40	ABR	1	40	MAY	1	40	JUN	1	40	JUL	1	40	AUG	1	40	SET	1	40	OCT	1	40	NOV	1	40
			FEB	1	40	MAR	1	40	ABR	1	40	MAY	1	40	JUN	1	40	JUL	1	40	AUG	1	40	SET	1	40	OCT	1	40	NOV	1	40	DEZ	1	40
UBS ÁGUA FUNDA	SUBTOTAL	40	DEZ	1	40	JAN	1	40	FEB	1	40	MAR	1	40	ABR	1	40	MAY	1	40	JUN	1	40	JUL	1	40	AUG	1	40	SET	1	40	OCT	1	40
			JAN	1	40	FEB	1	40	MAR	1	40	ABR	1	40	MAY	1	40	JUN	1	40	JUL	1	40	AUG	1	40	SET	1	40	OCT	1	40	NOV	1	40
			FEB	1	40	MAR	1	40	ABR	1	40	MAY	1	40	JUN	1	40	JUL	1	40	AUG	1	40	SET	1	40	OCT	1	40	NOV	1	40	DEZ	1	40



ESF / UNIDADES	PROFISSIONAIS	3º Trimestre			2º Trimestre			1º Trimestre			4º Trimestre			5º Trimestre			6º Trimestre			7º Trimestre							
		Mês	Déficit	Total Horas Falt.	Mês	Déficit	Total Horas Falt.	Mês	Déficit	Total Horas Falt.	Mês	Déficit	Total Horas Falt.	Mês	Déficit	Total Horas Falt.	Mês	Déficit	Total Horas Falt.	Mês	Déficit	Total Horas Falt.					
ALIBRANTE DELLAMARE	ENFERMEIRO	40			OUT	0,25	10	ABR	0,25	10	ABR	0,25	10	JUL	1	40	NOV	0,5	20	JAN	0,5	20	JAN	0,5	20		
		40			NOV	0,25	10	MAI	0,25	10	AGO	1	40														
		40			SET	2	80																				
		ACS			NOV	1	40											SET	1	40	FEV	1	40				
		SUBTOTAL			3,75	150			1,25	50			0,75	30			2,25	90			2	80			2	80	
		FARMACÉUTICO				SET	1	40																			
		MÉD.GENERALISTA	40			OUT	1	40																			
						NOV	1	40																			
		ACS	40			OUT	1	40																			
		SUBTOTAL				5	200			4	160			1	40			0	0			0	0			0	0
UBS CURPICE - DR. WALDOMIRO PREGIOLATTO	ENFERMEIRO	40																									
		40																									
		40																									
		ACS				SET	1	40																			
						OUT	1	40																			
						NOV	3	120																			
						OUT	1	40																			
		SUBTOTAL				5	200			4	160			1	40			0	0			0	0			0	0
		ACS	40																								
		UBS FAROLINHA LOURDES	MÉD.GENERALISTA	40																							
40																											
40																											
ACS						FEV	0,5	20																			
						OUT	1	40																			
						NOV	3	120																			
						OUT	1	40																			
SUBTOTAL						5	200			4	160			1	40			0	0			0	0			0	0
ACS	40																										
UBS LUIZ ERNESTO MAZZONI	MÉD.GENERALISTA			40																							
		40																									
		40																									
		ACS				FEV	0,5	20																			
						OUT	1	40																			
						NOV	3	120																			
						OUT	1	40																			
		SUBTOTAL				5	200			4	160			1	40			0	0			0	0			0	0
		ACS	40																								
		UBS PROF. MILTON SANTOS	ENFERMEIRO	40																							
40																											
40																											
ACS						FEV	1	40																			
						OUT	1	40																			
						NOV	3	120																			
						OUT	1	40																			
SUBTOTAL						5	200			4	160			1	40			0	0			0	0			0	0
ACS	40																										
UBS NEUSA ROSÁLIA MORAIS	ENFERMEIRO			40																							
		40																									
		40																									
		ACS				FEV	1	40																			
						OUT	1	40																			
						NOV	3	120																			
						OUT	1	40																			
		SUBTOTAL				5	200			4	160			1	40			0	0			0	0			0	0
		ACS	40																								
		UBS NEUSA ROSÁLIA MORAIS	FARMACÉUTICO	40																							
40																											
40																											
ACS						FEV	1	40																			
						OUT	1	40																			
						NOV	3	120																			
						OUT	1	40																			
SUBTOTAL						5	200			4	160			1	40			0	0			0	0			0	0
ACS	40																										



ESF / UNIDADES	1º Trimestre		2º Trimestre		3º Trimestre		4º Trimestre		5º Trimestre		6º Trimestre		7º Trimestre			
	Mês	Déficit	Total Horas Falt.	Mês	Déficit	Total Horas Falt.	Mês	Déficit	Total Horas Falt.	Mês	Déficit	Total Horas Falt.	Mês	Déficit	Total Horas Falt.	
UBS PARQUE IMPERIAL	SUBTOTAL		0	0	0	0	0	0	0	0	0	0	0	0	0	
	ACS	40	1	40	0	0	0	0	0	0	0	0	0	0	0	
			OUT	1	40											
UBS VILA CAMPESTE	SUBTOTAL		4	160	0	0	0	0	0	0	0	0	0	0	0	
	ACS	40	1	40	0	0	0	0	0	0	0	0	0	0	0	
			SET	1	40	DEZ	1	40								
UBS VILA CAMARÁ	SUBTOTAL		3,5	140	0,5	20	0,5	20	0,5	20	0,5	20	0,5	20	0,5	20
	MÉD. GENERALISTA	40	0,5	20	0,5	20	0,5	20	0,5	20	0,5	20	0,5	20	0,5	20
			SET	0,5	20	OUT	0,5	20	NOV	0,5	20	DEZ	0,5	20	JAN	0,5
UBS VILA CAROLINA	SUBTOTAL		3,75	150	0,25	10	0,25	10	0,25	10	0,25	10	0,25	10	0,25	10
	MÉD. GENERALISTA	40	0,25	10	0,25	10	0,25	10	0,25	10	0,25	10	0,25	10	0,25	10
			SET	0,25	10	OUT	0,25	10	NOV	0,25	10	DEZ	0,25	10	JAN	0,25
UBS VILA CLARA	SUBTOTAL		29,75	1190	3,25	50	3,25	50	3,25	50	3,25	50	3,25	50	3,25	50
	MÉD. GENERALISTA	40	0,25	10	0,25	10	0,25	10	0,25	10	0,25	10	0,25	10	0,25	10
			SET	0,25	10	OUT	0,25	10	NOV	0,25	10	DEZ	0,25	10	JAN	0,25
TOTAL				29,75	1190	37,75	710	35,75	790	33,75	520	31,75	450	28,75	280	

[Handwritten signatures and initials]

TABELA CORRIGIDA 1 - PRODUÇÃO DO 6º TRIMESTRE - ESF

ESF	DEZEMBRO				JANEIRO				FEVEREIRO				TOTAL DO TRIMESTRE	
	META	PROD.	%	AJUST.	META	PROD.	%	AJUST.	META	PROD.	%	AJUST.	META	%
	0%	0%	0,00%	0	0%	0%	0,00%	0	0%	0%	0,00%	0	0	0,00%
NR CONSULTA MÉDICA ESF														
UBS HELIÓPOLIS	416	344	82,69%	344	416	237,40%	416	100,00%	416	358	86,06%	358	1.244	80,58%
UBS JARDIM DA SAÚDE - NEUSA ROSÁLIA MORAES	1.248	1.026	82,21%	1.026	1.248	1.047	83,99%	1.047	1.248	846	67,81%	846	3.744	67,31%
UBS AURÉLIO MELLORE	1.248	730	58,49%	730	1.248	713	57,19%	713	1.248	651	52,25%	651	3.744	40,60%
UBS ÁGUA FUNDADA	1.248	515	41,27%	515	1.248	565	45,27%	565	1.248	758	60,74%	758	3.744	40,02%
ANAU/UBS INTEGRADA CUPÉCE - DR. WALDOMIRO PREGNOLATTO	832	662	79,57%	662	832	773	92,91%	773	832	435	52,28%	435	3.496	40,23%
UBS LUIZ ERNESTO MAZZONI	532	325	60,90%	325	532	408	76,70%	408	532	621	74,64%	621	2.496	82,20%
UBS PROF. MILTON SANTOS	2.496	1.563	62,62%	1.563	2.496	1.747	69,99%	1.747	2.496	1.707	68,44%	1.707	7.488	43,97%
UBS PARQUE IMPERIAL - MANOEL A. DA SILVA SARAGÓÇA	2.496	1.587	63,63%	1.587	2.496	1.856	74,36%	1.856	2.496	1.878	75,28%	1.878	7.488	53,11%
UBS ALMIRANTE DELAMARE	2.080	1.059	50,91%	1.059	2.080	914	43,94%	914	2.080	1.383	66,49%	1.383	6.240	53,75%
AMA/UBS INTEGRADA VILA CLARA	1.224	1.052	85,95%	1.052	1.224	1.129	91,83%	1.129	1.224	1.211	98,94%	1.211	3.672	96,95%
UBS JARDIM LOURDES	2.080	1.249	60,05%	1.249	2.080	1.228	59,04%	1.228	2.080	955	45,91%	955	4.240	55,00%
UBS VILA CARDOÇA	1.248	1.073	85,97%	1.073	1.248	856	68,59%	856	1.248	976	78,21%	976	3.744	77,56%
UBS VILA CAMPESINE	37.864	32.274	85,24%	32.274	37.864	31.312	82,70%	31.312	37.864	32.140	84,91%	32.140	50.592	80,37%
TOTAL														
NR CONSULTAS ENFERMEIRO ESF														
UBS HELIÓPOLIS	0	0	0,00%	0	0	0	0,00%	0	0	0	0,00%	0	0	0,00%
UBS JARDIM DA SAÚDE - NEUSA ROSÁLIA MORAES	156	145	92,95%	145	156	189	121,15%	156	156	158	101,28%	158	458	98,08%
UBS AURÉLIO MELLORE	468	444	94,87%	444	468	356	76,07%	356	468	455	97,22%	455	1.404	69,19%
UBS ÁGUA FUNDADA	468	359	76,71%	359	468	372	79,47%	372	468	428	91,45%	428	1.404	90,31%
ANAU/UBS INTEGRADA CUPÉCE - DR. WALDOMIRO PREGNOLATTO	468	404	86,32%	404	468	383	81,83%	383	468	435	92,95%	435	1.404	91,50%
UBS LUIZ ERNESTO MAZZONI	312	211	67,63%	211	312	364	116,99%	312	312	324	103,85%	312	1.008	89,23%
UBS PROF. MILTON SANTOS	312	188	60,26%	188	312	345	110,58%	312	312	352	113,14%	312	1.008	100,00%
UBS PARQUE IMPERIAL - MANOEL ANTONIO DA SILVA SARAGÓÇA	156	162	103,85%	156	156	162	103,85%	156	156	158	101,28%	158	468	100,00%
UBS ALMIRANTE DELAMARE	936	1.003	107,05%	1.003	936	991	105,88%	991	936	906	96,79%	906	2.808	100,00%
AMA/UBS INTEGRADA VILA CLARA	936	1.054	112,61%	1.054	936	914	97,65%	914	936	938	100,21%	938	2.808	88,60%
UBS JARDIM LOURDES	780	681	87,31%	681	780	716	91,79%	716	780	503	64,49%	503	2.340	64,93%
UBS VILA CARDOÇA	588	560	95,24%	560	588	497	84,52%	497	588	593	100,85%	593	1.992	90,14%
UBS VILA CAMPESINE	780	769	98,59%	769	780	681	87,31%	681	780	486	62,31%	486	1.992	62,79%
UBS VILA CANAÃ	468	395	84,40%	395	468	481	102,78%	481	468	329	70,30%	329	1.404	90,10%
TOTAL	6.828	6.558	101,90%	6.558	6.828	6.652	97,57%	6.652	6.828	6.085	89,12%	6.085	20.484	91,64%
NR VISITAS DOMICILIAR AGENTE COMUNITÁRIO DE SAÚDE ESF														
UBS HELIÓPOLIS	0	0	0,00%	0	0	0	0,00%	0	0	0	0,00%	0	0	0,00%
UBS JARDIM DA SAÚDE - NEUSA ROSÁLIA MORAES	1.200	1.211	100,92%	1.200	1.200	1.078	89,83%	1.078	1.200	1.089	91,58%	1.089	3.600	93,81%
UBS AURÉLIO MELLORE	3.000	3.070	102,33%	3.000	3.000	2.827	94,23%	2.827	3.000	3.026	100,87%	3.026	9.000	99,19%
UBS ÁGUA FUNDADA	3.408	3.162	92,76%	3.162	3.408	3.291	96,54%	3.291	3.408	2.916	85,56%	2.916	10.200	84,47%
ANAU/UBS INTEGRADA CUPÉCE - DR. WALDOMIRO PREGNOLATTO	3.600	3.593	99,81%	3.593	3.600	3.292	91,44%	3.292	3.600	3.034	84,28%	3.034	10.800	89,98%
UBS LUIZ ERNESTO MAZZONI	2.400	2.404	100,17%	2.400	2.400	2.400	100,00%	2.400	2.400	2.400	100,00%	2.400	7.200	100,00%
UBS PROF. MILTON SANTOS	2.400	2.124	88,50%	2.124	2.400	2.084	86,83%	2.084	2.400	2.138	89,08%	2.138	7.200	88,14%
UBS PARQUE IMPERIAL - MANOEL ANTONIO DA SILVA SARAGÓÇA	1.200	1.159	96,58%	1.159	1.200	1.082	90,17%	1.082	1.200	1.080	90,00%	1.080	3.600	90,00%
UBS ALMIRANTE DELAMARE	7.600	6.873	90,43%	6.873	7.600	7.143	93,99%	7.143	7.600	6.959	91,57%	6.959	21.000	91,63%
AMA/UBS INTEGRADA VILA CLARA	7.200	7.143	99,21%	7.143	7.200	6.759	93,89%	6.759	7.200	5.497	76,35%	5.497	21.600	75,61%

SECRETARIA MUNICIPAL DA SAÚDE

Núcleo Técnico de Contratação de Serviços de Saúde

ESF	DEZEMBRO			JANEIRO			FEVEREIRO			TOTAL DO TRIMESTRE		
	META	PROD.	%	AUST.	%	PROD.	%	AUST.	%	META	PROD.	%
UBS JARDIM LOURDES	6.000	6.000	100,00%	6.000	100,00%	6.000	100,00%	6.000	100,00%	18.000	18.000	100,00%
UBS VILA CAROLINA	3.600	3.262	90,61%	3.262	90,61%	3.600	100,00%	3.600	100,00%	10.462	9.624	92,00%
UBS VILA CAMPESTE	6.000	6.064	101,07%	6.000	100,00%	6.000	100,00%	6.000	100,00%	18.064	18.064	100,00%
UBS VILA CANAÃ	3.600	3.600	100,00%	3.600	100,00%	3.600	100,00%	3.600	100,00%	10.800	10.800	100,00%
TOTAL	19.200	19.526	101,70%	19.200	100,00%	19.200	100,00%	19.200	100,00%	57.600	57.626	100,03%
NR ATENDIMENTOS INDIVIDUAIS ODONTO ESF												
UBS HELIÓPOLIS	288	0	0,00%	0	0,00%	288	100,00%	288	100,00%	576	0	0,00%
UBS AURÉLIO MELLONE	216	232	107,41%	216	100,00%	216	100,00%	216	100,00%	648	468	72,38%
UBS ÁGUA FUNDA	216	239	110,65%	216	100,00%	216	100,00%	216	100,00%	648	633	97,69%
AMA/UBS INTEGRADA CUPECÉ - DR. WALDOMIRO PREGIOGLATTO	216	244	112,96%	216	100,00%	216	100,00%	216	100,00%	648	629	97,07%
UBS LUIZ ERNESTO MAZZONI	216	233	107,87%	216	100,00%	216	100,00%	216	100,00%	648	432	66,67%
UBS PROF. MILTON SANTOS	216	57	26,39%	57	26,39%	216	100,00%	216	100,00%	648	243	37,50%
AMA/UBS INTEGRADA VILA CLARA	624	706	113,14%	624	100,00%	624	100,00%	624	100,00%	1.872	1.705	91,08%
UBS JARDIM LOURDES	432	433	100,23%	432	100,00%	432	100,00%	432	100,00%	1.296	1.254	96,76%
UBS VILA CAMPESTE	600	557	92,83%	557	92,83%	600	100,00%	600	100,00%	1.800	1.550	86,11%
UBS VILA CANAÃ	216	223	103,24%	216	100,00%	216	100,00%	216	100,00%	648	417	64,35%
TOTAL	3.240	3.881	119,78%	3.240	100,00%	3.240	100,00%	3.240	100,00%	9.720	7.469	76,84%
NR PROCEDIMENTOS INDIVIDUAIS DA EQUIPE ODONTO ESF												
UBS HELIÓPOLIS	1.008	0	0,00%	0	0,00%	1.008	100,00%	1.008	100,00%	3.024	0	0,00%
UBS AURÉLIO MELLONE	756	1.114	147,22%	756	100,00%	756	100,00%	756	100,00%	2.268	2.268	100,00%
UBS ÁGUA FUNDA	756	757	100,13%	756	100,00%	756	100,00%	756	100,00%	2.268	2.268	100,00%
AMA/UBS INTEGRADA CUPECÉ - DR. WALDOMIRO PREGIOGLATTO	756	1.343	177,51%	756	100,00%	756	100,00%	756	100,00%	2.268	2.268	100,00%
UBS LUIZ ERNESTO MAZZONI	756	964	127,38%	756	100,00%	756	100,00%	756	100,00%	2.268	1.512	66,67%
UBS PROF. MILTON SANTOS	756	218	28,84%	218	28,84%	756	100,00%	756	100,00%	2.268	853	37,62%
AMA/UBS INTEGRADA VILA CLARA	2.184	2.969	136,03%	2.184	100,00%	2.184	100,00%	2.184	100,00%	6.552	6.115	93,33%
UBS JARDIM LOURDES	1.512	1.681	111,18%	1.512	100,00%	1.512	100,00%	1.512	100,00%	4.536	4.316	95,00%
UBS VILA CAMPESTE	2.100	2.430	115,71%	2.100	100,00%	2.100	100,00%	2.100	100,00%	6.300	5.613	89,10%
UBS VILA CANAÃ	756	695	91,93%	695	91,93%	756	100,00%	756	100,00%	2.268	1.215	53,57%
TOTAL	11.340	12.211	107,68%	11.340	100,00%	11.340	100,00%	11.340	100,00%	34.020	26.778	78,71%
TOTAL GERAL	32.480	35.115	108,11%	32.480	100,00%	32.480	100,00%	32.480	100,00%	97.440	90.336	92,71%

(Handwritten signatures and initials)

Seção II - UBS Tradicional

a) Descritivo da Situação:

A produção consolidada da linha de serviço no trimestre foi de **87,76%**. O detalhamento mês a mês e por unidade está demonstrado na Tabela 2 ao final da seção.

Em relação aos demais períodos, o 7º trimestre apresentou a maior produção total, só registrando decréscimo quanto ao período anterior nas especialidades consulta clínica geral e psiquiatria (GRÁFICO 2).

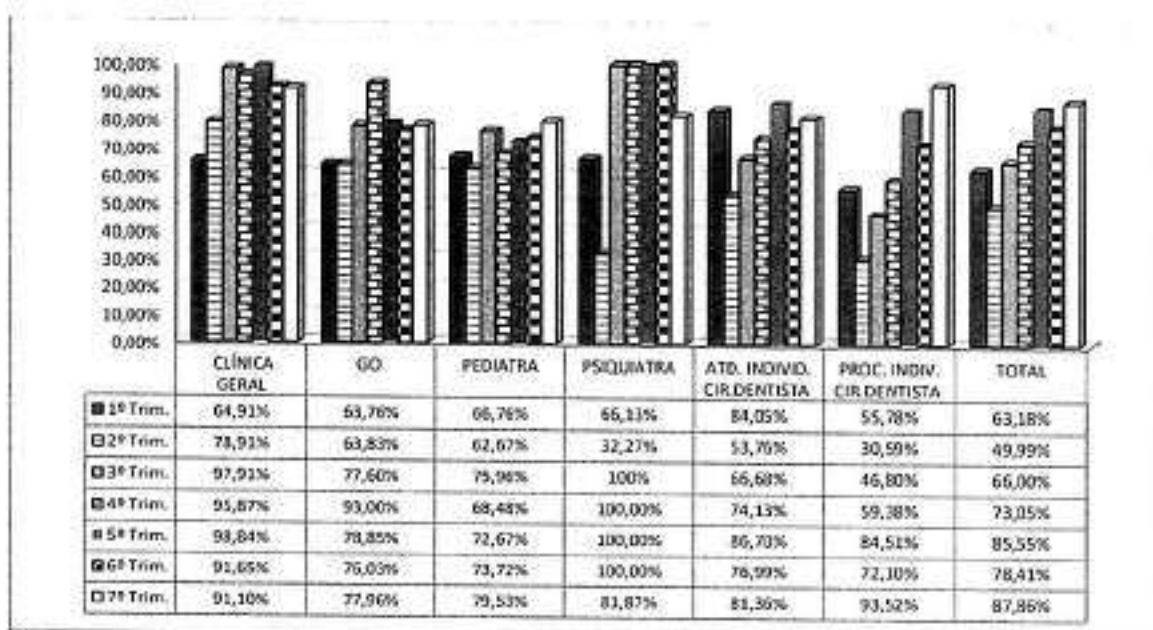


GRÁFICO 2 - COMPARATIVO DA PRODUÇÃO NOS TRIMESTRES

b) Desconto de Equipe Mínima:

No 7º trimestre foi relatada a não contratação de um profissional médico GO de 20 horas da UBS São Vicente de Paula no mês de março.

c) Justificativas para produção com percentual abaixo do patamar mínimo previsto (85%) e Desconto Equipe Mínima:

Como a linha de serviço superou o patamar mínimo de 85%, não há considerações a serem feitas pelo NTCSS.

ATV	UNID.	MÊS	% PROD	OCORRÊNCIAS APONTADAS PELA STS
ATENDIMENTO INDIVIDUAL CIR. DENTISTA	UBS JD. SECKLER	ABR	54,35%	<ul style="list-style-type: none"> • ATESTADO – 8 DIAS. • ABONO – 1 DIA. • CAMPANHA DE PREVENÇÃO E DIAGNÓSTICO PRECOCE DO CÂNCER BUCAL – IMPEDIMENTO DAS AGENDAS DE 24/04 A 30/04. • FERIADO – 2 DIAS.
	UBS VL. MORAES	ABR	59,19%	<ul style="list-style-type: none"> • ATESTADO MÉDICO – 1 DIA. • ABONO – 1 DIA. • CAMPANHA DE PREVENÇÃO E DIAGNÓSTICO PRECOCE DO CÂNCER BUCAL – IMPEDIMENTO DAS AGENDAS DE 24/04 A 30/04. • DOIS DIAS DE FERIADO.
	UBS VL. ARAPUÁ	ABR	49,59%	<ul style="list-style-type: none"> • CAMPANHA DE PREVENÇÃO E DIAGNÓSTICO PRECOCE DO CÂNCER BUCAL – IMPEDIMENTO DAS AGENDAS DE 24/04 A 30/04. • FERIADO – 2 DIAS.
	UBS VILA DAS MERCÊS	ABR	66,32%	<ul style="list-style-type: none"> • ABONO – 1 DIA. • CAMPANHA DE PREVENÇÃO E DIAGNÓSTICO PRECOCE DO CÂNCER BUCAL – IMPEDIMENTO DAS AGENDAS DE 24/04 A 30/04. • FERIADO – 2 DIAS.
	UBS VL. MORAES	MAI	79,78%	<ul style="list-style-type: none"> • ATESTADO MÉDICO – 1 DIA. • IMPEDIMENTO NAS AGENDAS DE 01/05 A 05/05 DEVIDO À CONTINUIDADE DA CAMPANHA DE PREVENÇÃO E DIAGNÓSTICO PRECOCE DO CÂNCER BUCAL. • FALTA DE ENERGIA ELÉTRICA NO DIA 11/05.
	AMA/UBS S. VICENTE DE PAULA	MAI	61,67%	<ul style="list-style-type: none"> • ABSENTEÍSMO DE 29,3%.
CLÍNICA GERAL	UBS VL. ARAPUÁ	MAR	84,28%	<ul style="list-style-type: none"> • FÉRIAS – 30 DIAS. • ATESTADO MÉDICO – 1 DIA.
		ABR	72,37%	<ul style="list-style-type: none"> • ATESTADO MÉDICO 9 DIAS.
	UBS VILA DAS MERCÊS	MAR	78,45%	<ul style="list-style-type: none"> • FÉRIAS – 30 DIAS.
GO	UBS VL. ARAPUÁ	MAR	47,15%	<ul style="list-style-type: none"> • DÉFICIT DE UM PROFISSIONAL DE SMS POR APOSENTADORIA. • ABSENTEÍSMO DE 38,3%.
		ABR	42,40%	<ul style="list-style-type: none"> • DÉFICIT DE UM PROFISSIONAL DE SMS POR APOSENTADORIA. • ABSENTEÍSMO DE 40,77%. • PERDA PRIMÁRIA DE 6,44%.
		MAI	50%	<ul style="list-style-type: none"> • DÉFICIT DE UM PROFISSIONAL DE SMS POR APOSENTADORIA. • ABSENTEÍSMO DE 41,50%.
	AMA/UBS S. VICENTE DE PAULA	MAR	42,40%	<ul style="list-style-type: none"> • DESCONTO DE EQUIPE MÍNIMA DE UM PROFISSIONAL POR NÃO CONTRATAÇÃO. • ATESTADO MÉDICO – 2 DIAS. • ABSENTEÍSMO DE 35,7%.
	UBS VL. MORAES	ABR	45,82%	<ul style="list-style-type: none"> • FÉRIAS – 27 DIAS.
PEDIATRIA	UBS VL. ARAPUÁ	MAR	61,41%	<ul style="list-style-type: none"> • FÉRIAS – 12 DIAS. • ATESTADO MÉDICO – 1 DIA. • ABSENTEÍSMO DE 28,37%. • PERDA PRIMÁRIA DE 23,89%.

ATV	UND.	MÊS	% PROD	OCORRÊNCIAS APONTADAS PELA STS
		ABR	49,81%	<ul style="list-style-type: none"> FÉRIAS – 3 DIAS. ATESTADO MÉDICO – 1 DIA. ATESTADO DE ACOMPANHANTE – 1 DIA. ABSENTEÍSMO DE 28,45% PERDA PRIMÁRIA DE 39,30%.
PEDIATRIA	UBS VL ARAPUÁ	MM	69,77%	<ul style="list-style-type: none"> ATESTADO MÉDICO – 1 DIA. ABSENTEÍSMO DE 35,27% PERDA PRIMÁRIA DE 40,43%.
	UBS JD. SECKLER	ABR	83,27%	<ul style="list-style-type: none"> ABSENTEÍSMO DE 32,20%.
		MM	65,40%	<ul style="list-style-type: none"> FÉRIAS – 30 DIAS.
	UBS VILA DAS MERCÊS	MAR	67,68%	<ul style="list-style-type: none"> FÉRIAS – 12 DIAS.
		MM	49,56%	<ul style="list-style-type: none"> FÉRIAS – 60 DIAS.
	AMA/UB S. VICENTE DE PAULA	ABR	61,75%	<ul style="list-style-type: none"> ABONO – 1 DIA. FERIADO – 2 DIAS.
MM		0%	<ul style="list-style-type: none"> FÉRIAS – 30 DIAS. 	
PSIQUIATRIA	AMA/UBS S. VICENTE DE PAULA	MAI	45,60%	<ul style="list-style-type: none"> FÉRIAS – 22 DIAS.
PROC. INDIVIDUAL EQUIPE CIR. DENT.	UBS JD. SECKLER	MAR	81,71%	<ul style="list-style-type: none"> COMPRESSOR QUEBRADO POR 15 DIAS. CAPACITAÇÃO DE CÂNCER BUCAL DE 3 DIAS. ABONO – 2 DIAS.
	UBS VL DAS MERCÊS	ABR	73,56%	<ul style="list-style-type: none"> ABONO – 1 DIA. CAMPANHA DE PREVENÇÃO E DIAGNÓSTICO PRECOZE DO CÂNCER BUCAL – IMPEDIMENTO DAS AGENDAS DE 24/04 A 30/04. FERIADO – 2 DIAS.

c) Conclusão

Neste trimestre, a produção da linha de serviço superou o patamar mínimo de 85% da meta, alcançando o maior percentual de toda a série histórica até o momento.



Tabela 2 - Produção Realizada no 3º Trimestre - UBS Tradicional

UBS TRADICIONAL	MARÇO			ABRIL			MAIO			TOTAL DO TRIMESTRE		
	META	PROD.	%	META	PROD.	%	META	PROD.	%	META	PROD.	%
			AJUST.			AJUST.			AJUST.			AJUST.
NR CONSULTA CLÍNICA GERAL												
UBS JARDIM SECULER	1.052	851	80,8%	851	1.013	119,0%	1.013	1.013	100,0%	1.052	1.052	100,0%
AMA/UBS INTEGRADA SÃO VICENTE DE PAULA	789	927	117,4%	789	100,0%	100,0%	789	980	124,2%	789	1.000	126,7%
UBS VILA ARAPUÁ	789	665	84,2%	665	84,2%	84,2%	789	745	94,4%	789	745	94,4%
UBS VILA DAS MERCÊS	789	619	78,5%	619	78,5%	78,5%	789	839	106,3%	789	839	106,3%
AMA/UBS INTEGRADA VILA MORAES - DR. JOÃO PAULO BOTEELHO VIEIRA	1.052	1.175	111,7%	1.052	1.052	100,0%	1.052	1.333	126,7%	1.052	1.333	126,7%
TOTAL	4.471	4.437	99,2%	3.976	4.471	100,0%	4.471	4.723	105,6%	4.471	5.005	111,9%
NR CONSULTA GD												
UBS JARDIM SECULER	263	390	148,3%	263	444	168,8%	263	444	168,8%	263	534	203,0%
AMA/UBS INTEGRADA SÃO VICENTE DE PAULA	526	323	61,4%	323	478	90,9%	478	526	100,0%	526	512	97,3%
UBS VILA ARAPUÁ	526	248	47,1%	248	47,1%	47,1%	526	223	42,4%	526	263	50,0%
UBS VILA DAS MERCÊS	526	458	87,0%	458	87,0%	87,0%	526	569	108,3%	526	578	109,9%
AMA/UBS INTEGRADA VILA MORAES - DR. JOÃO PAULO BOTEELHO VIEIRA	526	576	109,5%	526	526	100,0%	526	241	45,8%	526	523	99,4%
TOTAL	2.367	1.895	80,0%	1.718	2.367	100,0%	2.367	2.410	101,4%	2.367	2.687	113,5%
NR CONSULTA PEDIATRA												
UBS JARDIM SECULER	526	568	108,0%	526	438	83,3%	438	438	83,3%	526	344	65,4%
AMA/UBS INTEGRADA SÃO VICENTE DE PAULA	263	310	117,9%	263	315	119,8%	315	263	100,0%	263	0	0,0%
UBS VILA ARAPUÁ	526	323	61,4%	323	526	100,0%	526	262	49,8%	526	367	69,8%
UBS VILA DAS MERCÊS	526	178	33,8%	178	33,8%	33,8%	526	271	51,5%	526	336	63,9%
AMA/UBS INTEGRADA VILA MORAES - DR. JOÃO PAULO BOTEELHO VIEIRA	526	643	122,2%	526	591	112,4%	526	591	112,4%	526	605	115,0%
TOTAL	2.104	2.022	96,1%	1.816	2.104	100,0%	2.104	1.777	84,5%	2.104	1.652	78,5%
NR CONSULTA PSQUIATRA												
AMA/UBS INTEGRADA SÃO VICENTE DE PAULA	125	112	89,6%	125	163	130,4%	125	163	130,4%	125	163	130,4%
TOTAL	125	112	89,6%	125	163	130,4%	125	163	130,4%	125	163	130,4%
NR ATENDIMENTO INDIVIDUAL CIRURDENTISTA												
UBS JARDIM SECULER	368	385	104,6%	368	200	54,3%	200	200	54,3%	368	404	109,8%
AMA/UBS INTEGRADA SÃO VICENTE DE PAULA	360	397	110,3%	360	346	96,1%	360	346	96,1%	360	346	96,1%
UBS VILA ARAPUÁ	360	329	91,4%	329	352	97,8%	352	310	86,4%	360	352	97,8%
UBS VILA DAS MERCÊS	576	574	99,6%	574	382	66,3%	382	576	100,0%	576	503	87,3%
AMA/UBS INTEGRADA VILA MORAES - DR. JOÃO PAULO BOTEELHO VIEIRA	544	495	91,0%	495	544	100,0%	495	322	59,2%	544	434	79,8%
TOTAL	2.088	2.080	99,6%	2.016	2.088	100,0%	2.088	1.314	63,0%	2.088	1.799	86,2%
NR PROCEDIMENTO INDIVIDUAL ORL-DENTISTA												
UBS JARDIM SECULER	1.208	987	81,7%	987	1.208	100,0%	1.208	1.208	100,0%	1.208	1.501	124,2%
AMA/UBS INTEGRADA SÃO VICENTE DE PAULA	840	1.198	142,6%	840	808	96,2%	808	840	100,0%	840	764	90,9%
UBS VILA ARAPUÁ	2.072	1.104	53,3%	1.104	1.072	51,8%	1.072	980	47,3%	2.072	1.072	51,8%
UBS VILA DAS MERCÊS	2.016	2.060	102,2%	2.016	2.016	100,0%	2.016	1.483	73,6%	2.016	1.972	97,8%
AMA/UBS INTEGRADA VILA MORAES - DR. JOÃO PAULO BOTEELHO VIEIRA	1.744	1.793	102,8%	1.744	1.744	100,0%	1.744	1.697	97,3%	1.744	1.451	83,2%
TOTAL	6.880	7.142	103,8%	6.659	6.880	100,0%	6.880	6.561	95,4%	6.880	6.468	94,0%
TOTAL GERAL	18.027	17.788	98,7%	16.300	18.027	100,0%	18.027	17.650	98,0%	18.027	15.904	88,2%

QUADRO 2 - DESCONTO DE EQUIPE MÍNIMA - COMPARATIVO DOS TRIMESTRES

UBS TRADICIONAL	1º Trimestre			2º Trimestre			3º Trimestre			4º Trimestre			5º Trimestre			6º Trimestre			7º Trimestre			
	Mês	Déficit	Total Horas Falt.	Mês	Déficit	Total Horas Falt.	Mês	Déficit	Total Horas Falt.	Mês	Déficit	Total Horas Falt.	Mês	Déficit	Total Horas Falt.	Mês	Déficit	Total Horas Falt.	Mês	Déficit	Total Horas Falt.	
UBS JD. SECLER	MÉDICO CLÍNICO	20	40	DEZ	1	30																
				OUT	1	20																
				NOV	1	20																
UBS VILA ARAPIÁ	MÉDICO GO	20	20	SET	1	20	DEZ	1	20	MAI	1	20	ABR	1	20	JUN	1	40				
				OUT	1	20	JAN	1	20	ABR	1	20	MAI	1	40	JUL	1	40				
				NOV	1	20	FEV	1	20	MAI	1	20										
UBS SAO VICENTE DE PALMA	MÉDICO GO	20	40	7	140	4	80															
UBS VILA DAS MERCES	MÉDICO CLÍNICO	20	0	0	0	0	0	0	0	0	0	0	0	0	0	0	0	0	0	0	0	0
UBS VILA MORAIS	MÉDICO GO	20	2	40	3	60																
				SET	2	40	OUT	2	40	DEZ	1	20										
				NOV	2	40																
UBS TRADICIONAL	MÉDICO GO	30	9	180	1	20																
				OUT	1	30																
				NOV	1	30																
TOTAL		20	460	11	150	6	170	4,60	120	2	30	0	0	0	0	0	0	0	0	0	0	

Seção III - UBS Mista

a) Descritivo da Situação:

A produção realizada no trimestre atingiu o percentual de **87,28%** da meta fixada, o maior valor registrado em todo o histórico do contrato até o momento e, com exceção de três atividades voltadas à saúde bucal e ainda consulta psiquiátrica, as demais especialidades registraram aumento de produção em relação ao trimestre anterior (GRÁFICOS 3 E 4).

Deve ser destacado que tanto neste trimestre quanto no anterior havia previsão de transferir uma equipe da UBS Sacomã para a UBS Heliópolis que deveria estar em atividade a partir de dezembro de 2016, de acordo com o contido no Termo Aditivo nº 005/2016. Como tal unidade ainda não foi inaugurada a equipe permanece prestando serviços em sua unidade de origem.

Deste modo, para fins de análise foram adotadas metas de produção de novembro de 2016 para a unidade UBS Sacomã, abrangendo: "Visita Domiciliar", "Consulta Médica" e "Consulta de Enfermeiro".

E, ainda, como tal situação prevalece desde dezembro de 2016, abrangendo, portanto, as avaliações do 6º trimestre, refizemos a planilha de produção de acordo com os critérios ora adotados (Tabela Corrigida 2 ao fim da seção), sendo que o gráfico abaixo contempla as alterações efetuadas para o semestre anterior.

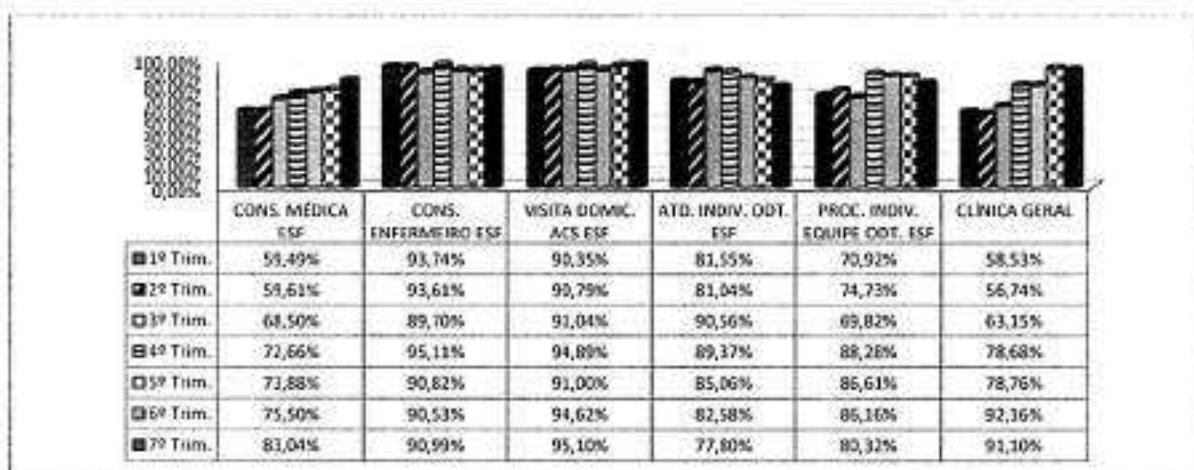


GRÁFICO 3 – COMPARATIVO DE PRODUÇÃO NOS TRIMESTRES (CONSULTA MÉDICA ESF – CLÍNICA GERAL)

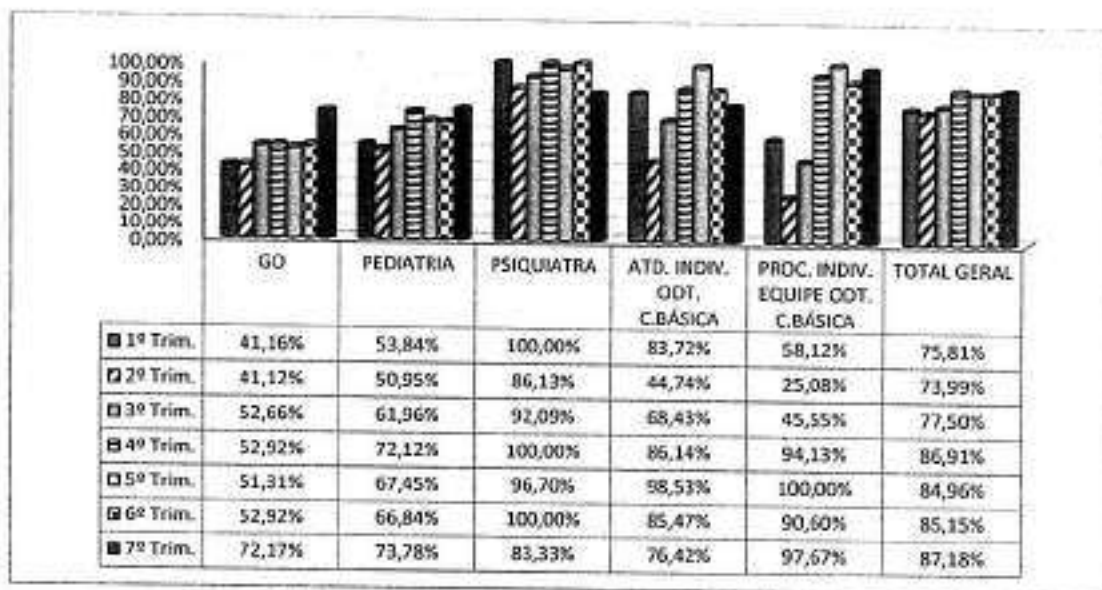


GRÁFICO 4 – COMPARATIVO DE PRODUÇÃO NOS TRIMESTRES (GO – TOTAL GERAL)

Observação: total corrigido para 87,28%

b) Desconto de Equipe Mínima:

Neste último trimestre tivemos a ocorrência da não contratação de cinco e meio profissionais em quatro unidades; sendo mais de 60% correspondente a médicos generalistas.

UBS MISTA	PROFISSIONAIS		7º Trimestre		
	Descritivo	Carga Horária	Mês	Déficit	Horas Falt.
UBS AMERICARÓPUS	MÉD. GENERALISTA	40	MAR	0,5	20
	MÉD. GO	20	MAR	1	20
	SUB TOTAL				1,5
UBS PARQUE BRISTOL	MÉD. GENERALISTA	40	ABR	1	40
			MAI	1	40
	SUBTOTAL				2
UBS SACOMÃ	MÉD. PEDIATRA	20	MAR	1	20
	SUBTOTAL				1
UBS VILA SANTA CATARINA	MÉD. GENERALISTA	40	MAR	0,5	20
			ABR	0,5	20
	TOTAL				1
				5,5	180

Ressalte-se ainda que esse quantitativo de profissionais não contratado, assim como das horas faltantes são os mais baixos registrados desde o início do acompanhamento da execução do contrato de gestão (Quadro 3 ao fim da seção).

c) Justificativas para produção com percentual abaixo do patamar mínimo previsto (85%)

Como a linha de serviço superou o patamar mínimo de 85%, não há considerações a serem feitas pelo NTCSS.

ATV	UNIDADE	MÊS	% PROD	OCORRÊNCIAS APONTADAS PELA STS
AT. ODT ESF	UBS DR. EDUARDO ROMANO RISCHLIAN	ABR	56,86%	<ul style="list-style-type: none"> CAMPANHA DE PREVENÇÃO E DIAGNÓSTICO PRECOCE DO CÂNCER BUCAL - IMPEDIMENTO DAS AGENDAS DE 24/04 A 30/04. FERIADO - 2 DIAS.
	UBS SACOMÃ	ABR	61,27%	<ul style="list-style-type: none"> ATESTADO MÉDICO - 4 DIAS. CAMPANHA DE PREVENÇÃO E DIAGNÓSTICO PRECOCE DO CÂNCER BUCAL - IMPEDIMENTO DAS AGENDAS DE 24/04 A 30/04. FERIADO - 2 DIAS.
	UBS AMERICANÓPOLIS	MAR	55,64%	<ul style="list-style-type: none"> ATESTADO MÉDICO - 29 DIAS (LICENÇA MATERNIDADE).
		MAI	63,73%	<ul style="list-style-type: none"> FÉRIAS - 22 DIAS.
	UBS VILA STA. CATARINA	MAI	80,50%	<ul style="list-style-type: none"> FÉRIAS - 30 DIAS.
AT. SAÚDE BUCAL TRAD.	UBS SACOMÃ ABR	MAR	61,96%	<ul style="list-style-type: none"> FÉRIAS - 15 DIAS. ATESTADO MÉDICO - 29 DIAS.
		ABR	58,97%	<ul style="list-style-type: none"> CAMPANHA DE PREVENÇÃO E DIAGNÓSTICO PRECOCE DO CÂNCER BUCAL - IMPEDIMENTO DAS AGENDAS DE 24/04 A 30/04. FERIADO - 2 DIAS.
	AMA/UBS INTEGRADA PQ BRISTOL	MAR	82,29%	<ul style="list-style-type: none"> FÉRIAS - 32 DIAS. ABONO - 1 DIA. ATESTADO MÉDICO - 1 DIA.
		ABR	76,74%	<ul style="list-style-type: none"> CAMPANHA DE PREVENÇÃO E DIAGNÓSTICO PRECOCE DO CÂNCER BUCAL - IMPEDIMENTO DAS AGENDAS DE 24/04 A 30/04. FERIADO - 2 DIAS.
ENFERMEIRO	UBS AMERICANÓPOLIS	ABR	61,54%	<ul style="list-style-type: none"> LICENÇA MATERNIDADE - 20 DIAS. FÉRIAS - 21 DIAS.
	AMA/UBS INTEGRADA PQ BRISTOL	ABR	69,23%	<ul style="list-style-type: none"> ATESTADO MÉDICO - 7 DIAS. UM PROFISSIONAL COM RESTRIÇÃO PARA ATENDIMENTOS E PROCEDIMENTOS AOS PACIENTES PELO SESMT/SPDM. FERIADO - 2 DIAS.
	UBS DR. EDUARDO ROMANO RISCHLIAN	ABR	79,91%	<ul style="list-style-type: none"> LICENÇA - 30 DIAS. ATESTADO MÉDICO - 10 DIAS. FERIADO - 2 DIAS.
CLÍNICA GERAL	UBS DR. EDUARDO ROMANO RISCHLIAN	ABR	73%	<ul style="list-style-type: none"> ABONO - 3 DIAS. FERIADO - 2 DIAS.
	UBS SACOMÃ	MAR	81,08%	<ul style="list-style-type: none"> FÉRIAS - 26 DIAS.
		ABR	79,09%	<ul style="list-style-type: none"> FÉRIAS - 4 DIAS. ABSENTEÍSMO DE 34,38%. FERIADO - 2 DIAS.
GO	UBS AMERICANÓPOLIS	MAR	54,73%	<ul style="list-style-type: none"> TRANSFERÊNCIA DE PROFISSIONAL DE UNIDADE EM 22/03/17. ABSENTEÍSMO DE 31,77%.
	UBS EDUARDO R. RESCHLIAN	MAR	77%	<ul style="list-style-type: none"> ABONO - 2 DIAS. PERDA PRIMÁRIA DE 20,18%. ABSENTEÍSMO DE 26,79%.
		ABR	70,15%	<ul style="list-style-type: none"> PERDA PRIMÁRIA DE 10,44%. ABSENTEÍSMO DE 29,66%. FERIADO - 2 DIAS.
		MAI	66,16%	<ul style="list-style-type: none"> FÉRIAS - 15 DIAS. ABONO - 1 DIA. ABSENTEÍSMO DE 30,3%.
	UBS SACOMÃ	MAR	76,68%	<ul style="list-style-type: none"> ABSENTEÍSMO DE 37,64%.

ATV	UNIDADE	MÊS	% PROD	OCCORRÊNCIAS APONTADAS PELA S/S
		ABR	62,74%	<ul style="list-style-type: none"> ABSENTISMO DE 39,95%. FERIADO - 2 DIAS.
		MAI	77,62%	<ul style="list-style-type: none"> LICENÇA NÃO - 7 DIAS. ABSENTISMO DE 32%. PERDA PRIMÁRIA DE 10%.
CONSULTA MÉDICA ESF	UBS EDUARDO R. RESCHILIAN	ABR	63,90%	<ul style="list-style-type: none"> DOIS PROFISSIONAIS "MAIS MÉDICOS". FÉRIAS - 20 DIAS DE PROFISSIONAL SPDM 40 HS. ATESTADO MÉDICO - 1 DIA DE PROFISSIONAL SPDM 40 HS. FERIADO - 2 DIAS.
	AMA/UBS PQ BRISTOL	ABR	49,52%	<ul style="list-style-type: none"> DESCONTO DE EQUIPE MÍNIMA DE UM PROFISSIONAL POR NÃO CONTRATAÇÃO. DOIS PROFISSIONAIS "MAIS MÉDICOS". FERIADO - 2 DIAS.
		MAI	41,27%	<ul style="list-style-type: none"> DESCONTO DE EQUIPE MÍNIMA DE UM PROFISSIONAL POR NÃO CONTRATAÇÃO. DOIS PROFISSIONAIS "MAIS MÉDICOS". TRANSFERÊNCIA DE UM PROFISSIONAL "MAIS MÉDICO" PARA A UBS ERNESTO MAZZONI.
UBS SACOMÃ	ABR	79,53%	<ul style="list-style-type: none"> UM PROFISSIONAL "MAIS MÉDICO". ATESTADO MÉDICO - 1 DIA DE PROFISSIONAL "MAIS MÉDICO". FERIADO - 2 DIAS. 	
PEDIATRA	UBS EDUARDO ROMANO RESCHILIAN	MAR	65,91%	<ul style="list-style-type: none"> ABONO - 4 DIAS. ABSENTISMO DE 29,57%. PRECEPTORIA MÉDICA COM REDUÇÃO DE 25% NO AGENDAMENTO. PROFISSIONAL HEBIATRA COM ATIVIDADES DIFERENCIADAS.
	UBS EDUARDO ROMANO RESCHILIAN	ABR	55,77%	<ul style="list-style-type: none"> ABONO - 1 DIA. ABSENTISMO DE 29,05%. PRECEPTORIA MÉDICA COM REDUÇÃO DE 25% NO AGENDAMENTO. PROFISSIONAL HEBIATRA COM ATIVIDADES DIFERENCIADAS. FERIADO - 2 DIAS.
		MAI	65,91%	<ul style="list-style-type: none"> ATESTADO MÉDICO - 1 DIA. ABONO - 2 DIAS. ABSENTISMO DE 38%. PRECEPTORIA MÉDICA COM REDUÇÃO DE 25% NO AGENDAMENTO. PROFISSIONAL HEBIATRA COM ATIVIDADES DIFERENCIADAS.
	UBS SACOMÃ	MAR	66,67%	<ul style="list-style-type: none"> DESCONTO DE EQUIPE MÍNIMA DE UM PROFISSIONAL POR NÃO CONTRATAÇÃO. ABONO - 2 DIAS.
		ABR	61,60%	<ul style="list-style-type: none"> DESCONTO DE EQUIPE MÍNIMA DE UM PROFISSIONAL POR NÃO CONTRATAÇÃO. ABONO - 2 DIAS. FERIADO - 2 DIAS.
		MAI	67,43%	<ul style="list-style-type: none"> FÉRIAS - 15 DIAS. ATESTADO MÉDICO - 4 DIAS.
PSIQUIATRIA	UBS AMERICANÓPOLIS	ABR	0%	<ul style="list-style-type: none"> FÉRIAS - 28 DIAS.
PROC. ODT ESF	UBS AMERICANÓPOLIS	MAR	55,13%	<ul style="list-style-type: none"> ATESTADO MÉDICO - 29 DIAS (LICENÇA MATERNIDADE).
		ABR	56,93%	<ul style="list-style-type: none"> LICENÇA MATERNIDADE. SÓ UM PROFISSIONAL EM ATENDIMENTO.
		MAI	76,12%	<ul style="list-style-type: none"> FÉRIAS - 22 DIAS.
	UBS EDUARDO ROMANO RESCHILIAN	ABR	76,40%	<ul style="list-style-type: none"> CAMPANHA DE PREVENÇÃO E DIAGNÓSTICO PRECOZE DO CÂNCER BUCAL - IMPEDIMENTO DAS AGENDAS DE 24/04 A 30/04. FERIADO - 2 DIAS.
	UBS SACOMÃ	ABR	84,24%	<ul style="list-style-type: none"> ATESTADO MÉDICO - 4 DIAS. CAMPANHA DE PREVENÇÃO E DIAGNÓSTICO PRECOZE DO CÂNCER BUCAL - IMPEDIMENTO DAS AGENDAS DE 24/04 A 30/04. FERIADO - 2 DIAS.
T A A	UBS VILA STA. CATARINA	MAI	71,81%	<ul style="list-style-type: none"> FÉRIAS - 10 DIAS.
T A A	UBS SACOMÃ	MAR	77,15%	<ul style="list-style-type: none"> FÉRIAS - 149 DIAS. ATESTADO MÉDICO - 7 DIAS.

ATV	UNIDADE	MÊS	% PROD	OCORRÊNCIAS APONTADAS PELA STS
		ABR	68,09%	<ul style="list-style-type: none"> • FÉRIAS 0 42 DIAS. • ATESTADO MÉDICO – 21 DIAS. • TRÊS PROFISSIONAIS COM RESTRIÇÃO PARA REALIZAÇÃO DE VISITA DOMICILIAR PELO SESMT/SPDM. • FERIADO – 2 DIAS.

d) **Conclusão – Produção do 7º Trimestre:**

A linha de produção atingiu a maior produção de toda a série histórica até aqui.

e) **Errata ao Relatório do 6º Trimestre**

No relatório do 6º trimestre (dezembro, janeiro e fevereiro) referente a essa linha de serviço não foram computadas as metas e produções da UBS Heliópolis, uma vez que no “Painel de Produção” do WEBSAASS desse período consta apenas a denominação da unidade sem qualquer outra informação.

No entanto, como existe a previsão de transferência de uma equipe mínima da UBS Sacomã para compor o quadro de pessoal da UBS Heliópolis, mas como esta unidade ainda não foi inaugurada, a equipe permaneceu na UBS Sacomã prestando serviços. Em consequência, adotamos a meta de novembro de 2016 para as atividades “Consulta Médica ESF”, “Consulta Enfermeiro” e “Visita Domiciliar”, refazendo a planilha de produção trimestral apurada no semestre anterior. O percentual obtido foi de **85,15%**, atingindo o patamar mínimo de 85% da meta de produção estabelecida para essa linha de serviço (Tabela Corrigida 2, ao fim da seção).



**PREFEITURA DE
SÃO PAULO
SAÚDE**

SECRETARIA MUNICIPAL DA SAÚDE

Núcleo Técnico de Contratação de Serviços de Saúde

TABELA 3 - PRODUÇÃO DO TRIMESTRE - UBS MISTA

UBS MISTA	MARÇO			ABRIL			MAIO			TOTAL DO TRIMESTRE			
	META	PROD.	%	AJUST.	%	META	PROD.	%	AJUST.	%	META	PROD.	%
NP CONSULTA MÉDICA ESF													
AMA/UBS INTEGRADA AMERICANOPOIS	1.664	1.320	79,33%	1.320	79,33%	1.664	1.323	79,51%	1.323	79,51%	1.664	1.357	81,57%
UBS DR EDUARDO ROMANO RESCHILIAN	2.496	2.234	89,50%	2.234	89,50%	2.496	1.995	63,90%	1.995	63,90%	2.496	2.447	98,04%
UBS VILA SANTA CATARINA	2.080	1.783	85,72%	1.783	85,72%	2.080	1.376	66,15%	1.376	66,15%	2.080	1.675	80,53%
AMA/UBS INTEGRADA PARQUE BRISTOL	1.448	1.249	86,26%	1.249	86,26%	1.448	638	43,99%	638	43,99%	1.448	515	41,27%
UBS SACOMÁ	2.496	2.200	88,14%	2.200	88,14%	2.496	1.985	79,53%	1.985	79,53%	2.496	2.207	88,33%
TOTAL	9.984	8.786	88,00%	8.785	87,97%	9.984	6.897	69,08%	6.897	69,05%	9.984	8.501	85,15%
NP CONSULTA ENFERMEIRO ESF													
AMA/UBS INTEGRADA AMERICANOPOIS	614	744	119,21%	614	100,00%	614	384	61,54%	384	61,54%	614	624	100,00%
UBS DR EDUARDO ROMANO RESCHILIAN	916	874	95,30%	874	95,30%	916	748	79,91%	748	79,91%	916	943	100,75%
UBS VILA SANTA CATARINA	780	553	70,90%	553	70,90%	780	785	100,64%	780	100,00%	780	728	93,33%
AMA/UBS INTEGRADA PARQUE BRISTOL	468	457	97,65%	457	97,65%	468	324	69,23%	324	69,23%	468	422	90,17%
UBS SACOMÁ	916	1.150	125,55%	1.150	125,55%	916	1.058	115,62%	1.058	115,62%	916	948	101,28%
TOTAL	3.744	3.978	106,29%	3.444	91,99%	3.744	3.269	88,15%	3.172	84,75%	3.744	3.792	100,00%
NP VISITA DOMICILIAR AGENTE COMUNITÁRIO DE SAÚDE ESF													
AMA/UBS INTEGRADA AMERICANOPOIS	4.820	4.979	103,27%	4.820	100,00%	4.820	4.834	100,27%	4.820	100,00%	4.820	4.820	100,00%
UBS DR EDUARDO ROMANO RESCHILIAN	7.000	6.976	99,64%	6.976	99,64%	7.000	6.797	97,10%	6.797	97,10%	7.000	7.016	100,23%
UBS VILA SANTA CATARINA	5.800	5.799	99,98%	5.799	99,98%	5.800	5.566	96,00%	5.566	96,00%	5.800	5.864	101,10%
AMA/UBS INTEGRADA PARQUE BRISTOL	3.800	3.314	87,21%	3.314	87,21%	3.800	3.352	88,21%	3.352	88,21%	3.800	3.371	88,71%
UBS SACOMÁ	6.600	5.091	77,14%	5.091	77,14%	6.600	4.494	68,09%	4.494	68,09%	6.600	5.095	77,20%
TOTAL	28.000	26.959	96,28%	25.880	92,43%	28.000	24.983	89,23%	24.980	89,20%	28.000	27.166	97,02%
NP ATENDIMENTO INDIVIDUAL ODONTO ESF													
AMA/UBS INTEGRADA AMERICANOPOIS	408	227	55,64%	227	55,64%	408	169	41,42%	169	41,42%	408	260	63,73%
UBS DR EDUARDO ROMANO RESCHILIAN	408	436	106,86%	408	100,00%	408	232	56,86%	232	56,86%	408	462	113,24%
UBS VILA SANTA CATARINA	600	497	82,83%	497	82,83%	600	507	84,50%	507	84,50%	600	483	80,50%
UBS SACOMÁ	408	510	125,00%	408	100,00%	408	250	61,27%	250	61,27%	408	418	102,45%
TOTAL	1.824	1.670	91,56%	1.549	84,93%	1.824	1.158	63,49%	1.158	63,49%	1.824	1.623	89,58%
NP PROCEDIMENTO INDIVIDUAL DA EQUIPE ODONTO ESF													
AMA/UBS INTEGRADA AMERICANOPOIS	1.428	773	54,13%	773	54,13%	1.428	811	56,93%	811	56,93%	1.428	1.087	76,12%
UBS DR EDUARDO ROMANO RESCHILIAN	1.428	2.117	148,25%	1.428	100,00%	1.428	1.091	76,40%	1.091	76,40%	1.428	2.832	198,32%
UBS VILA SANTA CATARINA	2.100	1.655	78,81%	1.655	78,81%	2.100	1.541	73,38%	1.541	73,38%	2.100	1.508	71,81%
UBS SACOMÁ	1.428	2.310	161,76%	1.428	100,00%	1.428	1.203	84,24%	1.203	84,24%	1.428	1.787	125,14%
TOTAL	6.384	6.855	107,38%	5.244	82,14%	6.384	4.648	72,81%	4.648	72,81%	6.384	7.214	112,85%
NP CONSULTA CLÍNICA GERAL													
AMA/UBS INTEGRADA AMERICANOPOIS	263	268	101,90%	263	100,00%	263	216	82,13%	216	82,13%	263	333	126,62%
UBS DR EDUARDO ROMANO RESCHILIAN	526	530	100,76%	526	100,00%	526	384	73,00%	384	73,00%	526	502	95,44%
AMA/UBS INTEGRADA PARQUE BRISTOL	526	731	139,97%	526	100,00%	526	1.040	197,72%	526	100,00%	526	1.099	207,17%
UBS SACOMÁ	1.052	853	81,08%	853	81,08%	1.052	832	79,05%	832	79,05%	1.052	1.057	100,46%
TOTAL	2.367	2.382	100,63%	2.168	91,59%	2.367	2.472	104,44%	1.998	84,37%	2.367	2.987	126,18%
NP CONSULTA GO													
AMA/UBS INTEGRADA AMERICANOPOIS	263	144	54,75%	144	54,75%	263	0	0,00%	0	0,00%	263	258	98,10%



UES MISTA	MARÇO			ABRIL			MAIO			TOTAL DO TRIMESTRE		
	META	PROD.	%	META	PROD.	%	META	PROD.	%	META	PROD.	%
UES DR EDUARDO ROMANO RESCHLIAM	526	405	77,00%	526	369	70,15%	526	348	66,16%	1.578	1.122	71,10%
AMA/UES INTEGRADA PARQUE BRISTOL	263	271	103,04%	263	303	115,21%	263	324	123,19%	789	789	100,00%
UES SACOMÁ	789	605	76,68%	789	495	62,74%	789	573	72,62%	2.367	1.673	70,68%
TOTAL	1.578	1.425	77,40%	1.578	1.167	73,99%	1.578	1.503	95,24%	5.523	3.986	72,17%
Nº CONSULTA PEDIATRA												
AMA/UES INTEGRADA AMERICANOPOLES	263	163	61,60%	263	48	18,25%	263	313	118,97%	789	523	66,29%
UES DR EDUARDO ROMANO RESCHLIAM	789	520	65,91%	789	440	55,77%	789	500	63,37%	2.367	1.480	62,53%
AMA/UES INTEGRADA PARQUE BRISTOL	789	743	94,17%	743	742	99,08%	789	833	105,58%	2.367	2.274	96,07%
UES SACOMÁ	789	526	66,67%	789	486	61,60%	789	532	67,43%	2.367	1.544	65,23%
TOTAL	2.631	1.953	74,19%	2.631	1.716	65,22%	2.631	2.188	83,17%	7.890	5.771	73,14%
Nº CONSULTA PSIQUIATRA												
AMA/UES INTEGRADA AMERICANOPOLES	125	203	162,40%	125	0	0,00%	125	224	179,20%	375	250	66,67%
UES DR EDUARDO ROMANO RESCHLIAM	125	248	198,40%	125	227	181,60%	125	134	107,20%	375	375	100,00%
TOTAL	250	451	180,40%	250	227	90,80%	250	358	143,20%	750	625	83,33%
Nº ATENDIMENTO INDIVIDUAL ODONTO C.BÁSICA												
AMA/UES INTEGRADA PARQUE BRISTOL	288	237	82,29%	288	221	76,74%	288	310	107,64%	864	745	86,34%
UES SACOMÁ	368	228	61,96%	368	217	58,97%	368	343	93,21%	1.104	758	68,66%
TOTAL	656	465	70,88%	656	438	66,77%	656	653	99,56%	1.968	1.504	76,42%
Nº PROCEDIMENTO INDIVIDUAL DA EQUIPE ODONTO C.BÁSICA												
AMA/UES INTEGRADA PARQUE BRISTOL	1.008	974	96,63%	1.008	887	88,00%	1.008	1.496	148,41%	3.024	2.889	94,87%
UES SACOMÁ	1.208	1.107	91,64%	1.208	1.352	111,92%	1.208	1.906	157,78%	3.624	3.643	100,55%
TOTAL	2.216	2.081	93,86%	2.216	2.239	100,99%	2.216	3.402	153,52%	6.648	6.533	98,27%
TOTAL GERAL	59.896	56.303	94,00%	59.896	49.244	82,22%	59.896	59.007	98,51%	179.688	156.828	87,28%



QUADRO 3 - DESCONTO DE EQUIPE MÍNIMA (1º AO 5º TRIMESTRE)

UBS MISTA	PROFISSIONAIS	1º TRIMESTRE			2º TRIMESTRE			3º TRIMESTRE			4º TRIMESTRE			5º TRIMESTRE			6º TRIMESTRE			7º TRIMESTRE					
		Mês	Deficit	Horas Falt.	Mês	Deficit	Horas Falt.	Mês	Deficit	Horas Falt.	Mês	Deficit	Horas Falt.	Mês	Deficit	Horas Falt.	Mês	Deficit	Horas Falt.	Mês	Deficit	Horas Falt.			
UBS MISTA	ACS	40	SET 1	40	SET 1	40	SET 1	40	SET 1	40	SET 1	40	SET 1	40	SET 1	40	SET 1	40	SET 1	40	SET 1	40			
		40	OUT 1	40	OUT 1	40	OUT 1	40	OUT 1	40	OUT 1	40	OUT 1	40	OUT 1	40	OUT 1	40	OUT 1	40	OUT 1	40			
	ENFERM.	30	SET 1	30	SET 1	30	SET 1	30	SET 1	30	SET 1	30	SET 1	30	SET 1	30	SET 1	30	SET 1	30	SET 1	30			
		30	OUT 1	30	OUT 1	30	OUT 1	30	OUT 1	30	OUT 1	30	OUT 1	30	OUT 1	30	OUT 1	30	OUT 1	30	OUT 1	30			
		30	NOV 1	30	NOV 1	30	NOV 1	30	NOV 1	30	NOV 1	30	NOV 1	30	NOV 1	30	NOV 1	30	NOV 1	30	NOV 1	30			
	MÉD. GENERALISTA	40	SET 1,75	70	JAN 0,5	20	ABR 1	40	JUL 1	20	MAI 1	20	AGO 1	40	NOV 0,5	20	FEV 0,75	30	ABR 0,5	20	JUN 1	20	AGO 1	40	
		40	OUT 1,25	50	JAN 0,75	30	ABR 0,5	20	MAI 0,5	20	AGO 1	40	NOV 0,5	20	FEV 0,75	30	ABR 0,5	20	JUN 1	20	AGO 1	40	NOV 0,5	20	
		40	NOV 1,25	50	FEV 0,5	20	MAI 0,5	20	AGO 1	40	NOV 0,5	20	FEV 0,75	30	ABR 0,5	20	JUN 1	20	AGO 1	40	NOV 0,5	20	FEV 0,75	30	ABR 0,5
	MÉD. CLÍNICO	20	SET 1	20	SET 1	20	SET 1	20	SET 1	20	SET 1	20	SET 1	20	SET 1	20	SET 1	20	SET 1	20	SET 1	20	SET 1	20	
		20	OUT 1	20	OUT 1	20	OUT 1	20	OUT 1	20	OUT 1	20	OUT 1	20	OUT 1	20	OUT 1	20	OUT 1	20	OUT 1	20	OUT 1	20	
20		NOV 1	20	NOV 1	20	NOV 1	20	NOV 1	20	NOV 1	20	NOV 1	20	NOV 1	20	NOV 1	20	NOV 1	20	NOV 1	20	NOV 1	20		
MÉD. GO	20	SET 1	20	SET 1	20	SET 1	20	SET 1	20	SET 1	20	SET 1	20	SET 1	20	SET 1	20	SET 1	20	SET 1	20	SET 1	20		
	20	OUT 1	20	OUT 1	20	OUT 1	20	OUT 1	20	OUT 1	20	OUT 1	20	OUT 1	20	OUT 1	20	OUT 1	20	OUT 1	20	OUT 1	20		
	20	NOV 1	20	NOV 1	20	NOV 1	20	NOV 1	20	NOV 1	20	NOV 1	20	NOV 1	20	NOV 1	20	NOV 1	20	NOV 1	20	NOV 1	20		
MÉD. PSQUIATRA	20	SET 1	20	SET 1	20	SET 1	20	SET 1	20	SET 1	20	SET 1	20	SET 1	20	SET 1	20	SET 1	20	SET 1	20	SET 1	20		
	20	OUT 1	20	OUT 1	20	OUT 1	20	OUT 1	20	OUT 1	20	OUT 1	20	OUT 1	20	OUT 1	20	OUT 1	20	OUT 1	20	OUT 1	20		
	20	NOV 1	20	NOV 1	20	NOV 1	20	NOV 1	20	NOV 1	20	NOV 1	20	NOV 1	20	NOV 1	20	NOV 1	20	NOV 1	20	NOV 1	20		
SUB TOTAL			17,25	500,00	6,75	170	6	160	7	160	3,5	80	2	40	3,5	80	2	40	1,5	40	1,5	40			
ACS	40	OUT 30	40	OUT 30	40	OUT 30	40	OUT 30	40	OUT 30	40	OUT 30	40	OUT 30	40	OUT 30	40	OUT 30	40	OUT 30	40	OUT 30	40		
	40	JAN 1	40	JAN 1	40	JAN 1	40	JAN 1	40	JAN 1	40	JAN 1	40	JAN 1	40	JAN 1	40	JAN 1	40	JAN 1	40	JAN 1	40		
	40	FEB 1	40	FEB 1	40	FEB 1	40	FEB 1	40	FEB 1	40	FEB 1	40	FEB 1	40	FEB 1	40	FEB 1	40	FEB 1	40	FEB 1	40		
ENFERM.	40	JAN 1	40	JAN 1	40	JAN 1	40	JAN 1	40	JAN 1	40	JAN 1	40	JAN 1	40	JAN 1	40	JAN 1	40	JAN 1	40	JAN 1	40		
	40	ABR 0,1	4	ABR 0,1	4	ABR 0,1	4	ABR 0,1	4	ABR 0,1	4	ABR 0,1	4	ABR 0,1	4	ABR 0,1	4	ABR 0,1	4	ABR 0,1	4	ABR 0,1	4		
	40	DEZ 1,1	44	DEZ 1,1	44	DEZ 1,1	44	DEZ 1,1	44	DEZ 1,1	44	DEZ 1,1	44	DEZ 1,1	44	DEZ 1,1	44	DEZ 1,1	44	DEZ 1,1	44	DEZ 1,1	44		
MÉD. GENERALISTA	40	OUT 0,60	24	JAN 0,1	4	MAI 0,1	4	MAI 0,1	4	MAI 0,1	4	MAI 0,1	4	MAI 0,1	4	MAI 0,1	4	MAI 0,1	4	MAI 0,1	4	MAI 0,1	4		
	40	JAN 0,1	4	JAN 0,1	4	JAN 0,1	4	JAN 0,1	4	JAN 0,1	4	JAN 0,1	4	JAN 0,1	4	JAN 0,1	4	JAN 0,1	4	JAN 0,1	4	JAN 0,1	4		
	40	NOV 0,5	20	NOV 0,5	20	NOV 0,5	20	NOV 0,5	20	NOV 0,5	20	NOV 0,5	20	NOV 0,5	20	NOV 0,5	20	NOV 0,5	20	NOV 0,5	20	NOV 0,5	20		
MÉD. GO	20	JUL 1	20	JUL 1	20	JUL 1	20	JUL 1	20	JUL 1	20	JUL 1	20	JUL 1	20	JUL 1	20	JUL 1	20	JUL 1	20	JUL 1	20		
	20	AGO 1	20	AGO 1	20	AGO 1	20	AGO 1	20	AGO 1	20	AGO 1	20	AGO 1	20	AGO 1	20	AGO 1	20	AGO 1	20	AGO 1	20		
	20	SET 1	20	SET 1	20	SET 1	20	SET 1	20	SET 1	20	SET 1	20	SET 1	20	SET 1	20	SET 1	20	SET 1	20	SET 1	20		



SECRETARIA MUNICIPAL DA SAÚDE

Núcleo Técnico de Contratação de Serviços de Saúde

UBS MISTA	PROFISSIONAIS		1º TRIMESTRE			2º TRIMESTRE			3º TRIMESTRE			4º TRIMESTRE			5º Trimestre			6º Trimestre			7º Trimestre				
	Descritivo	Carga Horária	Mês	Deficit	Horas Falt.	Mês	Deficit	Horas Falt.	Mês	Deficit	Horas Falt.	Mês	Deficit	Horas Falt.	Mês	Deficit	Horas Falt.	Mês	Deficit	Horas Falt.	Mês	Deficit	Horas Falt.		
	PSICÓLOGO	40	SET	1	40	FEV	1	40	MAR	1	40	JUN	1	40	NOV	1	40	DEZ	1	40	ABR	1	40	0	0
	SUB TOTAL			3,70	148		5,2	208		0	1,2	44		3,3	52		4	100		5	160				
UBS PARQUE BRISTOL	ACS	40	SET	1	40	OUT	1	40																	
	ENFERM.	30	SET	1	30				MAR	1	30	JUN	1	30	SET	1	30								
	ENFERM.	30	OUT	1	30				ABR	1	30	JUL	1	30											
	ENFERM.	40	NOV	1	40				MAR	1	30	AGO	1	30											
	MÉD. GENERALISTA	40													NOV	1,25	50				DEZ	1	40		
															SET	1	40				ABR	1	40		
UBS PARQUE BRISTOL	MÉD. GO	30	SET	1	20	DEZ	1	20	MAR	1	20	MAR	1	20							DEZ	1	20		
	MÉD. PEDIATRA	20	OUT	2	40	JAN	1	20	ABR	1	20	ABR	1	20							JAN	1	20		
			NOV	1	20	FEV	1	20	MAR	1	20	MAR	1	20							NOV	1	20		
	MÉD. PEDIATRA	20	SET	1	20																				
	SUB TOTAL			3,0	270		4	100		7	296		6	130		8,25	260		3	80					
UBS SACOMÁ	ACS	40	SET	7	280	JAN	1	40	MAR	2	80														
	DENTISTA	20	NOV	4	160	FEV	1	40																	
	ENFERM.	30				DEZ	1	20																	
			SET	1	30	JAN	1	30																	
			NOV	1	30	JAN	1	30																	
			OUT	1	30	FEV	1	30																	
			OUT	1	40	DEZ	1	40	MAR	1	40														
	FARMACÉUTICO	40	NOV	1	40																				
	MÉD. CLÍNICO	20	SET	1	40																				
	MÉD. GENERALISTA	40	SET	2	80	DEZ	0,5	20																	
			SET	0,50	20	JAN	0,5	20																	
			OUT	2	80																				
			NOV	0,25	10																				
	MÉD. GO	20							ABR	1	20	JUN	1	20											
									MAR	1	20	JUL	1	20											
	MÉD. PEDIATRA	30	SET	1	30				ABR	1	20	JUN	1	20											
									MAR	1	20	JUL	1	20											
			SET	1	30				MAI	1	20	JUL	1	20											
												AGO	1	20											



SECRETARIA MUNICIPAL DA SAÚDE
Núcleo Técnico de Contratação de Serviços de Saúde

UBS MISTA	PROFISSIONAIS	1º TRIMESTRE			2º TRIMESTRE			3º TRIMESTRE			4º TRIMESTRE			5º TRIMESTRE			6º TRIMESTRE			7º TRIMESTRE		
		Mês	Deficit	Horas Falt.	Mês	Deficit	Horas Falt.	Mês	Deficit	Horas Falt.	Mês	Deficit	Horas Falt.	Mês	Deficit	Horas Falt.	Mês	Deficit	Horas Falt.	Mês	Deficit	Horas Falt.
	Subtotal	OUT	1	30	FEV	1	40	7	200	5	100	4,5	140	3	20	1	20	1	20	1	20	
	ACS																					
	DENTISTA	SET	1	40																		
		OUT	1	40																		
		NOV	1	40																		
	FARMACÊUTICO	SET	1	40																		
		OUT	1	40																		
	MÉD. CLÍNICO	SET	1	20																		
		OUT	0,25	10																		
		SET	0,25	10																		
	MÉD. GERALISTA																					
	Subtotal		6,50	240		1	40	1	100	4	160	3,5	140	0	0	0	0	0	0	1	40	
	TOTAL		61,20	2.076,0		25,95	888	24,2	874	21,3	880	23,75	720	11	300	1	40	1	40	1	40	

Tabela Corrigida 2 - Produção do 6º Trimestre - UBS Mista

UBS MISTA	DEZEMBRO			JANEIRO			FEBREIRO			TOTAL DO TRIMESTRE		
	META	PROD.	%	META	PROD.	%	META	PROD.	%	META	PROD.	%
1º CONSULTA MÉDICA ESF												
AMA/UBS INTEGRADA AMERICANOPOULIS	1.564	1.297	71,94%	1.297	1.297	77,94%	1.664	1.263	75,90%	1.263	1.263	77,61%
UBS DR EDUARDO ROMANO RESCHLIAN	2.496	1.464	58,65%	1.464	1.464	58,71%	2.496	1.466	58,73%	2.496	1.995	79,93%
UBS VILA SANTA CATARINA	2.080	1.609	77,32%	1.609	1.385	66,58%	2.080	1.385	66,59%	2.080	1.749	84,05%
AMA/UBS INTEGRADA PARQUE BRISTOL	1.348	957	70,85%	957	957	70,85%	1.348	694	51,51%	1.348	906	67,20%
UBS SACOMÁ	2.496	2.036	81,57%	2.036	2.036	81,57%	2.496	1.858	74,44%	2.496	1.681	67,35%
TOTAL	9.984	7.363	73,95%	7.363	7.363	73,95%	9.984	6.666	66,77%	6.666	7.633	76,35%
1º CONSULTA ENFERMEIRO ESF												
AMA/UBS INTEGRADA AMERICANOPOULIS	624	549	87,98%	549	549	87,98%	624	323	51,76%	323	323	100,00%
UBS DR EDUARDO ROMANO RESCHLIAN	936	921	98,40%	921	921	98,40%	936	811	86,78%	811	709	75,75%
UBS VILA SANTA CATARINA	780	732	93,85%	732	732	93,85%	780	428	54,87%	428	684	87,69%
AMA/UBS INTEGRADA PARQUE BRISTOL	468	508	108,55%	508	468	100,00%	468	343	73,29%	343	487	140,00%
UBS SACOMÁ	936	1.008	107,69%	1.008	936	100,00%	936	816	87,29%	816	954	116,25%
TOTAL	3.744	3.718	99,33%	3.606	3.606	96,33%	3.744	3.161	84,43%	3.161	3.421	91,37%
1º VISITA DOMICILIAR AGENTE COMUNITÁRIO DE SAÚDE ESF												
AMA/UBS INTEGRADA AMERICANOPOULIS	4.800	5.170	107,71%	4.800	4.800	100,00%	4.800	4.995	104,06%	4.800	4.899	102,04%
UBS DR EDUARDO ROMANO RESCHLIAN	7.000	7.062	100,89%	7.000	7.000	100,00%	7.000	6.688	95,54%	6.688	6.574	98,15%
UBS VILA SANTA CATARINA	5.800	5.436	93,72%	5.436	5.436	93,72%	5.800	5.994	103,34%	5.800	5.314	91,61%
TOTAL	17.600	17.728	100,73%	17.236	17.236	100,00%	17.600	16.559	93,51%	16.559	16.987	96,31%



**PREFEITURA DE
SÃO PAULO
SAÚDE**

SECRETARIA MUNICIPAL DA SAÚDE

Núcleo Técnico de Contratação de Serviços de Saúde

UBS MISTA	DEZEMBRO				JANEIRO				FEVEREIRO				TOTAL DO TRIMESTRE			
	META	PROD.	%	AJUST.	META	PROD.	%	AJUST.	META	PROD.	%	AJUST.	%	META	PROD. AJUST.	%
AMA/UBS INTEGRADA PARQUE BRISTOL	3.810	3.452	90,84%	3.452	3.810	89,37%	3.396	89,37%	3.810	3.086	81,21%	3.086	81,21%	11.400	9.934	87,14%
UBS SACOMÁ	6.610	6.208	94,06%	5.850	6.610	71,45%	5.112	77,45%	6.610	5.152	78,08%	5.152	78,08%	19.800	18.064	91,23%
TOTAL	28.000	27.328	97,60%	26.488	28.000	93,52%	25.796	92,13%	28.000	25.019	89,35%	24.926	89,02%	84.000	77.210	91,91%
Nº ATENDIMENTO INDIVIDUAL ODONTO ESF																
AMA/UBS INTEGRADA AMERICANOPOIS	408	397	97,30%	397	408	99,51%	406	99,51%	408	278	68,14%	278	68,14%	1.214	1.081	88,32%
UBS DR EDUARDO ROMANO RESCHLIAN	408	401	98,28%	401	408	99,83%	391	95,83%	408	278	68,14%	278	68,14%	1.214	1.070	87,42%
UBS WILA SANTA CATARINA	408	365	77,10%	463	408	99,83%	353	86,33%	408	513	125,75%	513	125,75%	1.614	1.331	82,46%
UBS SACOMÁ	408	484	118,63%	408	408	100,00%	371	90,95%	408	362	88,73%	362	88,73%	1.214	961	78,41%
TOTAL	1.632	1.747	107,02%	1.747	1.632	100,92%	1.541	94,48%	1.632	1.431	87,74%	1.431	87,74%	5.472	4.515	82,50%
Nº PROCEDIMENTO INDIVIDUAL DA EQUIPE ODONTO ESF																
AMA/UBS INTEGRADA AMERICANOPOIS	1.428	1.848	129,41%	1.428	1.428	100,00%	1.428	100,00%	1.428	1.123	78,64%	1.123	78,64%	4.284	3.979	92,88%
UBS DR EDUARDO ROMANO RESCHLIAN	1.428	1.788	124,93%	1.428	1.428	100,00%	1.428	100,00%	1.428	1.273	89,15%	1.273	89,15%	4.284	4.129	96,38%
UBS WILA SANTA CATARINA	2.100	1.592	75,81%	1.592	2.100	100,00%	1.194	56,85%	2.100	1.895	89,76%	1.895	89,76%	6.300	4.681	74,30%
UBS SACOMÁ	1.428	1.957	137,04%	1.428	1.428	100,00%	857	59,81%	1.428	1.602	112,18%	1.428	100,00%	4.284	3.713	86,67%
TOTAL	6.384	7.181	112,64%	5.876	6.384	100,00%	4.907	76,86%	6.384	5.493	86,04%	5.710	89,44%	19.152	16.502	86,18%
Nº CONSULTA CLÍNICA GERAL																
AMA/UBS INTEGRADA AMERICANOPOIS	263	200	76,05%	200	263	85,17%	214	81,37%	263	225	85,55%	225	85,55%	789	649	82,26%
UBS DR EDUARDO ROMANO RESCHLIAN	526	452	85,93%	452	526	99,05%	459	87,26%	526	353	67,11%	353	67,11%	1.578	1.264	80,10%
AMA/UBS INTEGRADA PARQUE BRISTOL	526	1.147	218,06%	526	526	100,00%	516	97,91%	526	1.017	193,33%	1.017	193,33%	1.578	1.578	100,00%
UBS SACOMÁ	1.052	959	91,16%	959	1.052	100,00%	767	72,91%	1.052	836	79,47%	836	79,47%	3.316	2.778	83,82%
TOTAL	2.967	2.758	92,92%	2.137	2.967	100,00%	1.970	66,40%	2.967	2.481	83,61%	2.481	83,61%	7.301	6.544	89,63%
Nº CONSULTA GO																
AMA/UBS INTEGRADA AMERICANOPOIS	263	295	112,17%	263	263	100,00%	246	93,54%	263	210	79,85%	210	79,85%	789	719	91,13%
UBS DR EDUARDO ROMANO RESCHLIAN	526	236	44,87%	236	526	100,00%	257	48,66%	526	228	43,35%	228	43,35%	1.578	721	45,69%
AMA/UBS INTEGRADA PARQUE BRISTOL	203	0	0,00%	0	203	0,00%	0	0,00%	203	154	75,86%	154	75,86%	789	154	19,52%
UBS SACOMÁ	789	288	36,50%	288	789	100,00%	512	64,76%	789	519	65,78%	519	65,78%	2.367	1.329	56,15%
TOTAL	1.841	819	44,49%	787	1.841	100,00%	1.025	55,68%	1.841	1.111	60,35%	1.111	60,35%	5.533	2.923	52,83%
Nº CONSULTA PEDIATRA																
AMA/UBS INTEGRADA AMERICANOPOIS	263	329	125,10%	263	263	100,00%	263	100,00%	263	348	132,32%	348	132,32%	789	789	100,00%
UBS DR EDUARDO ROMANO RESCHLIAN	789	347	43,98%	347	789	100,00%	397	50,32%	789	274	34,73%	274	34,73%	2.367	1.018	43,01%
AMA/UBS INTEGRADA PARQUE BRISTOL	789	561	71,10%	561	789	100,00%	663	84,03%	789	674	85,42%	674	85,42%	2.367	1.898	80,19%
UBS SACOMÁ	789	541	68,57%	541	789	100,00%	414	52,47%	789	488	61,85%	488	61,85%	2.367	1.503	63,50%
TOTAL	2.630	1.778	67,60%	1.778	2.630	100,00%	1.797	68,33%	2.630	1.784	67,83%	1.699	64,60%	7.890	5.274	66,96%
Nº CONSULTA PSIQUIATRA																
AMA/UBS INTEGRADA AMERICANOPOIS	125	158	126,40%	125	125	100,00%	115	92,00%	125	164	131,20%	125	100,00%	375	375	100,00%
UBS DR EDUARDO ROMANO RESCHLIAN	125	253	202,40%	125	125	100,00%	125	100,00%	125	199	159,20%	125	100,00%	375	375	100,00%
TOTAL	250	411	164,40%	250	250	100,00%	250	100,00%	250	363	145,20%	250	100,00%	750	750	100,00%
Nº ATENDIMENTO INDIVIDUAL ODONTO C.BÁSICA																
AMA/UBS INTEGRADA PARQUE BRISTOL	288	333	115,63%	288	288	100,00%	288	100,00%	288	199	69,10%	199	69,10%	864	775	89,70%
UBS SACOMÁ	369	344	93,23%	344	369	100,00%	300	81,30%	369	256	69,38%	256	69,38%	1.304	900	69,01%
TOTAL	657	677	103,04%	632	657	100,00%	588	89,65%	657	455	69,26%	455	69,26%	1.968	1.681	85,47%
Nº PROCEDIMENTO INDIVIDUAL DA EQUIPE ODONTO C.BÁSICA																
AMA/UBS INTEGRADA PARQUE BRISTOL	1.008	1.195	118,55%	1.008	1.008	100,00%	1.008	100,00%	1.008	383	38,00%	383	38,00%	3.024	2.399	79,33%
UBS SACOMÁ	1.298	1.938	149,31%	1.298	1.298	100,00%	1.298	100,00%	1.298	1.219	93,91%	1.298	100,00%	3.624	3.624	100,00%



	DEZEMBRO			JANEIRO			FEVEREIRO			TOTAL DO TRIMESTRE		
	META	PROD.	%	META	PROD.	%	META	PROD.	%	META	PROD.	%
UBS MISTA	2.216	3.133	141,31%	2.216	2.436	109,93%	2.216	1.602	72,29%	6.648	6.023	90,40%
TOTAL	1.29.792	113.846	88,20%	119.792	103.894	86,51%	118.792	102.546	85,60%	318.376	306.000	85,15%

Seção IV - PAI

a) Descritivo da Situação:

A produção consolidada do trimestre do Programa de Acompanhante de Idoso (PAI) atingiu **100,00%** da meta fixada, já corrigidos os valores acima de 100% da meta. Tal resultado foi obtido nas duas unidades aonde a ação foi desenvolvida: UBS São Vicente de Paula e UBS Jardim Lourdes (Tabela 4).

Neste 7º trimestre consolidou-se a tendência de crescimento verificada no período anterior. (GRÁFICO 4).

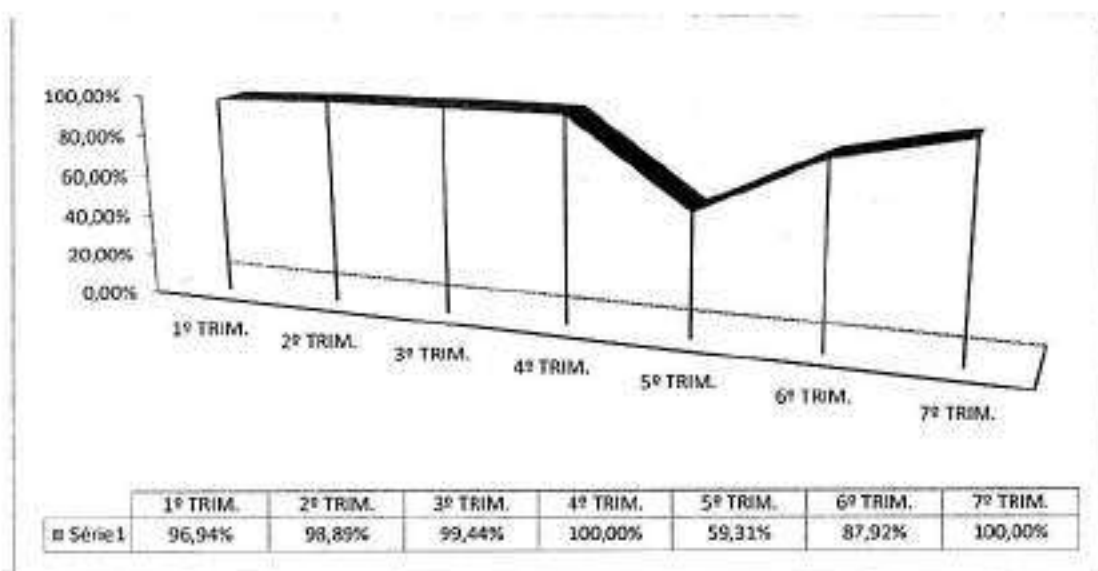


GRÁFICO 5 – COMPARATIVO DA PRODUÇÃO POR TRIMESTRES

b) Desconto de Equipe Mínima:

Não houve ocorrência apontada no período.

c) Justificativas para produção com percentual abaixo do patamar mínimo previsto (85%)

Não houve ocorrência apontada no período.

d) Conclusão:

A produção alcançada no trimestre atesta o pleno êxito do processo de implantação do serviço.



TABELA 4 – PRODUÇÃO DO TRIMESTRE - PAI

PAI	MARÇO			ABRIL			MAIO			TOTAL DO TRIMESTRE		
	META	PROD.	%	META	PROD.	%	META	PROD.	%	META	PROD.	%
HP DE IDOSO EM ACOMPANHAMENTO												
AMAUUBS INTEGRADA SÃO VICENTE DE PAULA	120	120	100,00%	120	120	100,00%	120	120	100,00%	360	360	100,00%
UBS JARDIM LOURDES	120	129	107,50%	120	126	105,00%	120	127	105,83%	360	360	100,00%
TOTAL	240	249	103,75%	240	246	102,50%	240	247	102,92%	720	720	100,00%

176
[Handwritten signatures and initials]

Seção V - EMAD

a) Descritivo da Situação:

A produção do trimestre, compreendendo pacientes ativos em atendimento domiciliar - EMAD, desenvolvido na UBS Vila das Mercês, atingiu o percentual de **96,30%** (Tabela 5 abaixo).

TABELA 5 - PRODUÇÃO DO TRIMESTRE - EMAD

EMAD (EMAD VILA DAS MERCÊS)	MARÇO			ABRIL			MAIO			TOTAL DO TRIMESTRE		
	META	PROD.	%	META	PROD.	%	META	PROD.	%	META	PROD.	%
Nº PACIENTES ATIVOS EM ATENDIMENTO DOMICILIAR EMAD												
TOTAL	90	89	98,89%	90	85	94,44%	90	86	95,56%	270	260	96,30%

Em relação aos períodos anteriores, o 7º trimestre apresentou ligeiro recuo da produção se comparado com o 6º, em virtude do menor quantitativo verificado nos meses de abril e maio. No entanto, o período se constituiu como o segundo de maior produção considerando a série histórica em análise (GRÁFICO 6).

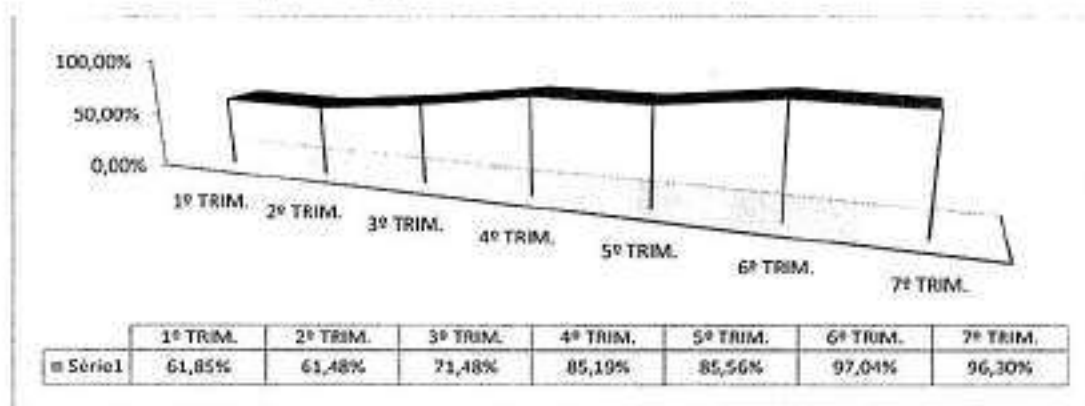


GRÁFICO 6 - COMPARATIVO DA PRODUÇÃO NO TRIMESTRE.

b) Desconto de Equipe Mínima:

No período duas ocorrências foram registradas: uma de auxiliar de enfermagem e uma de médico clínico, perfazendo 50 horas faltantes. O resultado, em termos de quantitativo de profissional não contratado e de horas não trabalhadas, só é inferior ao apontado no 2º trimestre (Quadro 4 ao fim da seção).

c) Justificativas para produção com percentual abaixo do patamar mínimo previsto (85%):

Não houve registro de ocorrências no período.

d) Conclusão:

Em termos quantitativos a produção realizada no período representou superou o patamar mínimo de 85%, pouco restando para o alcance pleno da meta.



QUADRO 4- DESCONTO DE EQUIPE MÍNIMA - COMPARATIVO DOS TRIMESTRES

EMAD/ UNIDADES	PROFISSIONAIS			1º Trimestre			2º Trimestre			3º Trimestre			4º Trimestre			5º Trimestre			6º Trimestre				
	Descritivo	Carga Hor.		Mês	Déficit	Total Horas Feit.	Mês	Déficit	Total Horas Feit.	Mês	Déficit	Total Horas Feit.	Mês	Déficit	Total Horas Feit.	Mês	Déficit	Total Horas Feit.	Mês	Déficit	Total Horas Feit.		
UBS VILA DAS MERCÊS	AUXILIAR DE ENFERMAGEM	30	DEZ	1	30																		
			JAN	1	30																		
	FISIOTERAPEUTA	30	DEZ	1	30																		
			JAN	1	30																		
			FEV	1	30																		
	MÉDICO CLÍNICO	20	DEZ	1	20																		
JAN			1	20																			
TOTAL				7	190																		

15

[Handwritten signature]

[Handwritten signature]

EMAD

1.2 No Âmbito da AMA Especialidades e Redes Temáticas

Seção VI - AMA Especialidades / URSI

a) Descritivo da Situação:

No trimestre, de acordo com o demonstrado no quadro abaixo, a produção consolidada das atividades componentes da linha de serviço, compreendendo AMA Especialidades e Unidade de Referência à Saúde do Idoso (URSI) atingiu o percentual de **91,93%** da meta fixada.

A ação URSI apresentou significativo aumento em relação ao trimestre anterior, só não alcançando o patamar mínimo de 85% devido à baixa produção registrada na atividade consulta geriatra nos meses de abril e maio (Tabela 7 ao final da seção).

UNIDADES	META	PROD	%
AMA ESPECIALIDADE VILA DAS MERCÊS (TABELA 6)	14.145	13.105	92,65%
URSI – AMA/UBS INTEGRADA SÃO VICENTE DE PAULA (TABELA 7)	1.296	1.090	84,10%
TOTAL	15.441	14.195	91,93%

Verificando a série histórica das atividades dessa linha de serviço, temos que os dois últimos trimestres apresentam redução da diferença entre AMA Especialidade e URSI, com o crescimento acentuado desta última principalmente em relação aos dois períodos anteriores (GRÁFICO 7).

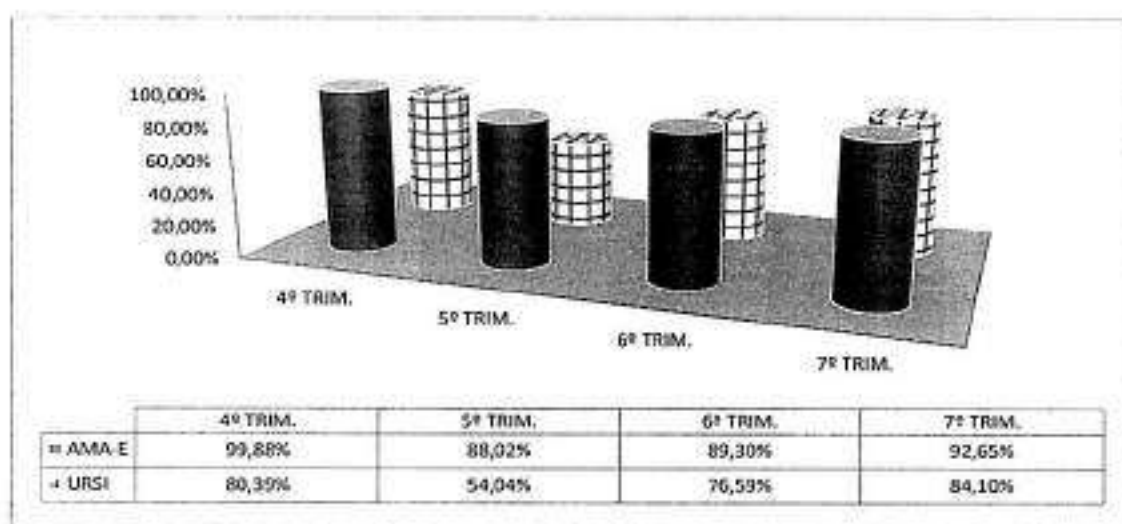


GRÁFICO 7 – COMPARATIVO DA PRODUÇÃO NOS TRIMESTRES

Verificando as atividades relativas à AMA Especialidade, apenas duas tiveram produção inferior ao do período anterior: consulta neurologia e consulta nefrologia (GRÁFICO 8 E GRÁFICO 9).

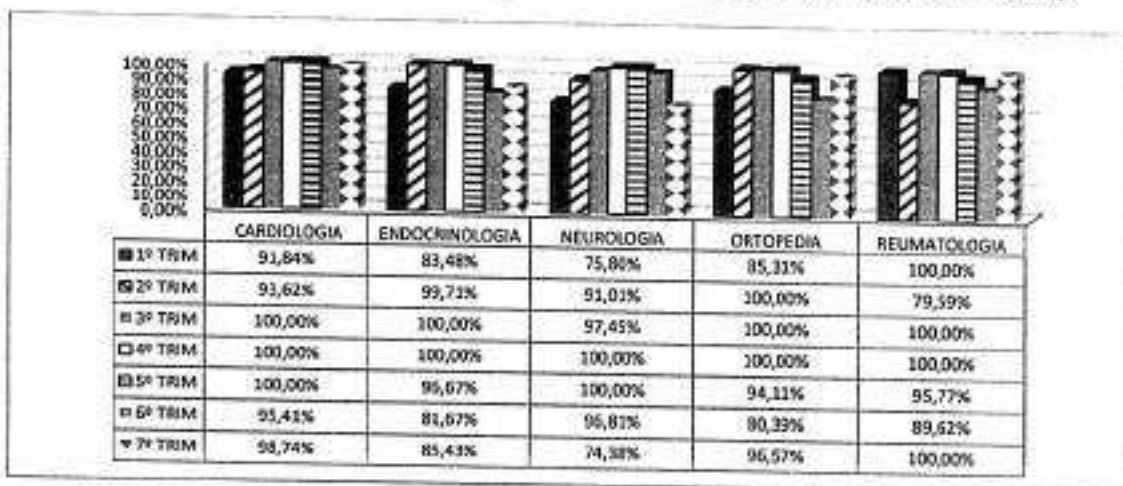


GRÁFICO 8 – COMPARATIVO DA PRODUÇÃO POR ATIVIDADE – AMA ESPECIALIDADE (CARDIOLOGIA A REUMATOLOGIA)

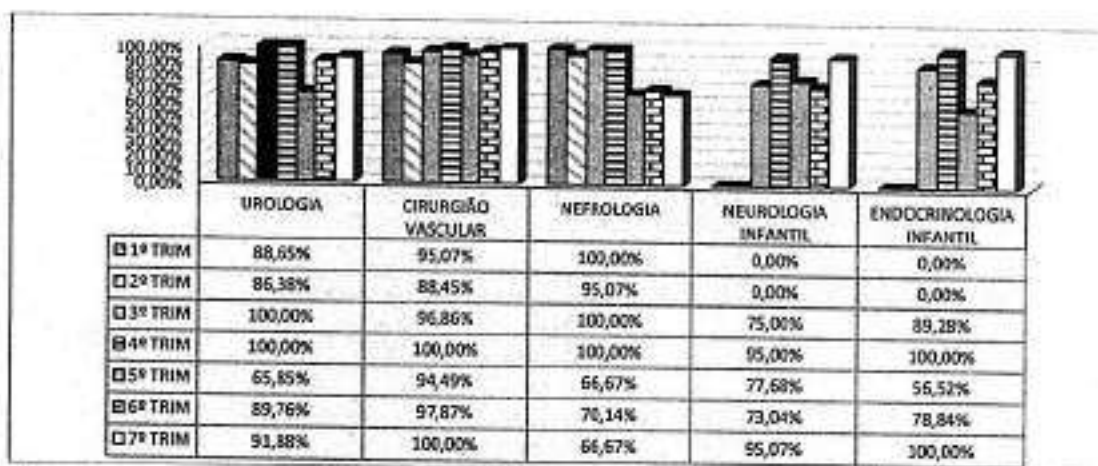


GRÁFICO 9 - COMPARATIVO DA PRODUÇÃO POR ATIVIDADE/TRIMESTRES – AMA ESPECIALIDADE (UROLOGIA A ENDOCRINOLOGIA INFANTIL)

No que concerne às atividades ligadas à Unidade de Referência à Saúde do Idoso todas apresentaram crescimento no 7º trimestre (GRÁFICO 10).



GRÁFICO 10 – COMPARATIVO DA PRODUÇÃO POR ATIVIDADE/TRIMESTRES - URSI

b) Desconto de Equipe Mínima:

No 7º trimestre foi registrada a não contratação de um profissional no mês de maio (médico nefrologista – 12 horas) na AMA Especialidades Vila das Mercês, representando redução em relação ao período anterior (Quadro 5 ao fim da seção).

b) Justificativas para produção com percentual abaixo do patamar mínimo previsto (85%):

Como a linha de serviço superou o patamar mínimo de 85%, não há considerações a serem feitas pelo NTCSS.

ATV	MÊS	% PRO.	OCORRÊNCIAS APONTADAS PELA STS
AMA E - VILA DAS MERCÊS			
ENDOC. ADULTO	MAR	63,26%	<ul style="list-style-type: none"> ▪ FÉRIAS – 5 DIAS. ▪ LICENÇA NOJO – 1 DIA. ▪ LICENÇA MATERNIDADE – 3 DIAS.
NEFROLOGIA	ABR	65,57%	▪ ATESTADO MÉDICO – 2 DIAS.
	MAIO	0%	▪ DESCONTO DE EQUIPE MÍNIMA DE UM PROFISSIONAL POR NÃO CONTRATAÇÃO.
NEUROLOGIA ADULTO	MAIO	70,61%	▪ ATESTADO MÉDICO – 2 DIAS.
UROLOGIA	ABR	75,65%	▪ FÉRIAS – 6 DIAS.
USI SÃO VICENTE DE PAULA			
GEMATRIA	ABR	59,47%	▪ REDUÇÃO DA META DO PROFISSIONAL NO DOCUMENTO NORTEADOR DA URSI.
	MAI	76,52%	<ul style="list-style-type: none"> ▪ ABONO – 4 DIAS ▪ REDUÇÃO DA META DO PROFISSIONAL NO DOCUMENTO NORTEADOR DA URSI.

c) Conclusão:

No trimestre, o total consolidado da produção da linha de serviço alcançou a casa dos 90%, e embora a URSI não tenha atingido o patamar mínimo de 85% apresentou elevado crescimento, principalmente na consulta enfermeiro e consulta fisioterapeuta.



TABELA 6 - PRODUÇÃO DO TRIMESTRE - AMA E

AMA ESPECIALIDADES VILA DAS MERCEZ	MARÇO			ABRIL			MAIO			TOTAL DO TRIMESTRE		
	META	PROD.	%	META	PROD.	%	META	PROD.	%	META	PROD.	%
NR CONSULTA CARDIOLOGIA												
TOTAL	690	863	125,07%	690	664	96,21%	690	722	104,64%	690	2.044	98,74%
NR CONSULTA ENDOCRINOLOGIA												
TOTAL	450	291	63,26%	450	428	93,04%	460	601	130,65%	460	1.179	85,41%
NR CONSULTA NEUROLOGIA												
TOTAL	575	500	86,95%	500	377	65,57%	575	406	70,61%	575	1.283	74,38%
NR CONSULTA ORTOPEdia												
TOTAL	690	657	95,22%	690	652	94,49%	690	774	112,17%	690	2.070	95,57%
NR CONSULTA REUMATOLOGIA												
TOTAL	575	757	131,65%	575	576	100,17%	575	694	120,70%	575	1.725	100,00%
NR CONSULTA UROLOGIA												
TOTAL	690	812	117,58%	690	522	75,65%	690	785	113,77%	690	1.902	91,68%
NR CONSULTA CIRURGIA VASCULAR												
TOTAL	690	607	116,96%	690	691	100,14%	690	750	108,70%	690	2.070	100,00%
NR CONSULTA NEFROLOGIA												
TOTAL	115	129	112,17%	115	123	106,96%	115	115	0,00%	115	230	66,67%
NR CONSULTA NEUROLOGIA INFANTIL												
TOTAL	115	108	91,91%	108	105	91,30%	115	119	103,48%	115	318	85,07%
NR CONSULTA ENDOCRINOLOGIA INFANTIL												
TOTAL	115	128	111,30%	115	115	100,00%	115	151	131,30%	115	345	100,00%
TOTAL GERAL	4.715	5.052	107,14%	4.431	4.253	90,20%	4.715	5.002	106,09%	4.431	13.105	92,65%

TABELA 7 - PRODUÇÃO DO TRIMESTRE - URSI

URSI (AMA)UBS INTEGRADA SÃO VICENTE DE PAULA	MARÇO			ABRIL			MAIO			TOTAL DO TRIMESTRE		
	META	PROD.	%	META	PROD.	%	META	PROD.	%	META	PROD.	%
NR CONSULTA GERIATRIA												
TOTAL	264	241	91,25%	264	157	59,47%	264	202	76,52%	264	600	75,76%
NR CONSULTA ENFERMEIRO												
TOTAL	132	144	109,09%	132	127	96,21%	132	129	97,73%	132	306	97,96%
NR CONSULTA FISIOTERAPEUTA												
TOTAL	36	36	100,00%	36	32	88,89%	36	34	94,44%	36	102	94,44%
TOTAL GERAL	432	421	97,4537	409	316	77,314815	432	365	84,49074	432	1.098	84,10%



QUADRO 5 - DESCONTO DE EQUIPE MÍNIMA - COMPARATIVO DOS TRIMESTRES

AMA ESPECIALIDADES/ UNIDADES	PROFISSIONAIS		1º Trimestre			2º Trimestre			3º Trimestre			4º Trimestre			5º Trimestre			6º Trimestre			7º Trimestre				
	Descrição	Carga Horária	Mês	Deficit	Total Horas Falt.	Mês	Deficit	Total Horas Falt.	Mês	Deficit	Total Horas Falt.	Mês	Deficit	Total Horas Falt.	Mês	Deficit	Total Horas Falt.	Mês	Deficit	Total Horas Falt.	Mês	Deficit	Total Horas Falt.		
AMA ESPECIALIDADES VILA DAS MERCÊS	CARDIOLOGISTA	32				DEZ	1	12				MAR	1	12											
						JAN	0,5	5																	
						FEV	0,5	6																	
	CIRURGIÃO VASCULAR	32																							
						OUT	1	32																	
	NEFRLOGISTA	32																							
	NEUROLOGISTA	32					DEZ	1	12																
					JAN	1	12																		
					FEV	1	12																		
NEUROLOGISTA PEDIATRICO	32																								
					NOV	1	32																		
ORTOPEDISTA	32																								
UROLOGISTA	32																								
SUBTOTAL																									
ENFERMEIRO	30																								
TOTAL																									

[Handwritten signatures and initials]

Seção VII - SADT

a) Descritivo da Situação:

O serviço de Apoio Diagnóstico (SADT), realizado na AMA Especialidades Vila das Mercês, apresentou dois exames com produção total do trimestre abaixo de 85% da meta, repetindo o ocorrido no trimestre anterior: teste ergométrico e eletroencefalografia (GRÁFICO 11).

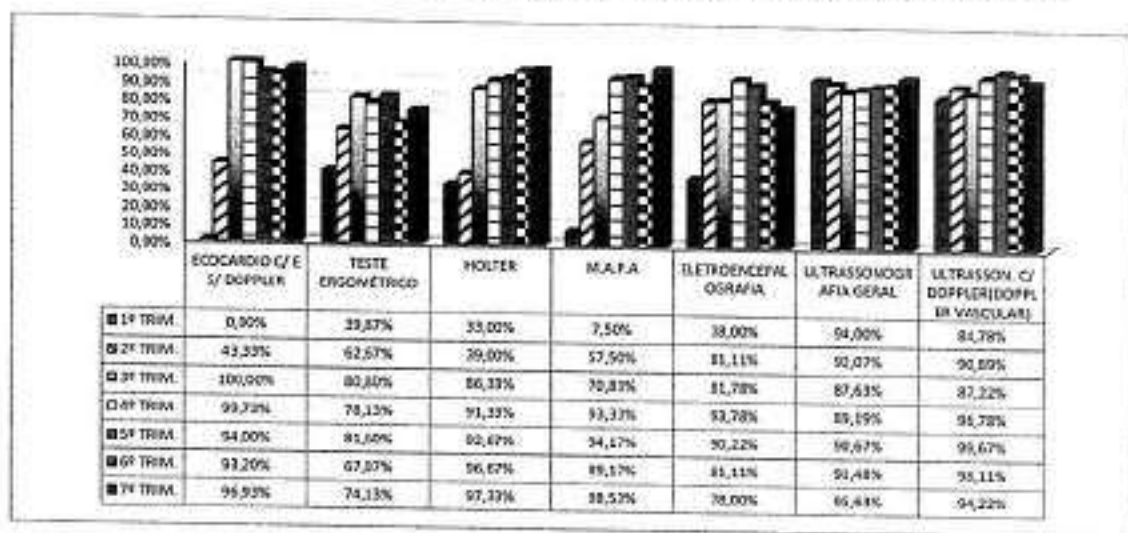


GRÁFICO 11 – COMPARATIVO DA PRODUÇÃO NOS TRIMESTRES

O exame de teste ergométrico teve produção abaixo de 85% em todos os meses do trimestre, enquanto eletroencefalografia apresentou baixa produção em abril e maio (Tabela 9 ao fim da seção).

b) Justificativas para produção com percentual abaixo do patamar mínimo previsto (85%):

EXAME	MÊS	% PROD	OCORRÊNCIAS APONTADAS PELA SIS	CONSIDERAÇÕES NTCS
ELETROENCEFALOGRAFIA	ABR	81,33%	• ABSENTEÍSMO DE 31,84%	<ul style="list-style-type: none"> • META = 150 • META – ABSENTEÍSMO = 102 • PRODUÇÃO (102) /META READEQUADA (122) = 101,67% • DESCONTADO O ABSENTEÍSMO, A PRODUÇÃO RESULTANTE FOI SUPERIOR A 85%.
	MAI	67,33%	• ABSENTEÍSMO DE 36,07%	<ul style="list-style-type: none"> • META = 150 • META – ABSENTEÍSMO = 96 • PRODUÇÃO (122) /META READEQUADA (96) = 105,21% • DESCONTADO O ABSENTEÍSMO, A PRODUÇÃO RESULTANTE FOI SUPERIOR A 85%.
TESTE ERGOMÉTRICO	MAR	56,80%	<ul style="list-style-type: none"> • ABSENTEÍSMO DE 28,4% • PERDA PRIMÁRIA DE 34,81% 	<ul style="list-style-type: none"> • META = 250 • META – PERDA PRIMÁRIA = 162,5 • PRODUÇÃO (142) /META READEQUADA (162,5) = 87,34% • DESCONTADO A PERDA PRIMÁRIA, A PRODUÇÃO RESULTANTE FOI SUPERIOR A 85%.

EXAME	MÊS	% PROD	OCORRÊNCIAS APONTADAS PELA STS	CONSIDERAÇÕES NTSS
	ABR	81,20%	• ABSENTEÍSMO DE 20,4%	<ul style="list-style-type: none"> • META = 250 • META – ABSENTEÍSMO = 200. • PRODUÇÃO (203) /META READEQUADA (200) = 101,50% • DESCONTADO O ABSENTEÍSMO, A PRODUÇÃO RESULTANTE FOI SUPERIOR A 85%.
	MAIO	84,40%	• ABSENTEÍSMO DE 16%.	<ul style="list-style-type: none"> • META = 250 • META – ABSENTEÍSMO = 210 • PRODUÇÃO (211) /META READEQUADA (210) = 100,48% • DESCONTADO O ABSENTEÍSMO, A PRODUÇÃO RESULTANTE FOI SUPERIOR A 85%.

c) Conclusão:

O recálculo efetuado, tomando em consideração as ocorrências relatadas dos exames de encefalografia e teste ergométrico, prevê base para justificar a produção realizada de ambos os exames.

Seção VIII - RAPS

a) Descritivo da Situação:

Com base no quantitativo de meta e produção informados no WEBSAASS, a Rede de Atenção Psicossocial (RAPS), compreendendo os serviços CAPS II Adulto, CAPS II Álcool e Drogas, Serviço Residencial Terapêutico I (SRT) e Unidade de Acolhida Adulto (UAA), atingiu **78,44%** da meta da produção estipulada em contrato, conforme demonstrado em quadro abaixo. As produções mensais encontram-se demonstradas ao final da seção nas Tabelas 11, 12 e 13.

	META	PROD.	%
CAPS	2.250	2.011	89,38%
SRT	88	84	95,45%
UAS	2.880	1.998	69,38%
TOTAL	5.218	4.093	78,44%

Esse resultado representou um acréscimo em relação ao período anterior, mas ainda aquém do verificado no 5º trimestre (Gráfico 12).

Das ações desenvolvidas, a UA apresenta o pior desempenho, não sendo compensada pelo desempenho verificado no CAPS e SRT em razão da distorção em termos quantitativos e percentuais que a primeira provoca no total consolidado da linha de serviço.

Deve ser destacado que tanto neste trimestre quanto no anterior não estão computadas a meta plena e a produção zerada do CAPS Infantil Heliópolis, pois embora o Termo Aditivo nº 005/2016 preveja seu funcionamento a partir de janeiro de 2017, até o momento essa unidade não se encontra em funcionamento por falta de recursos de investimento para aquisição de mobiliário.




GRÁFICO 12 - COMPARATIVO DA PRODUÇÃO NOS TRIMESTRES

TABELA 8 - PRODUÇÃO DO TRIMESTRE - SADT

SADT (AMA ESPECIALIDADES VIAL DAS MERCÊS)	MARÇO			ABRIL			MAIO			TOTAL DO TRIMESTRE		
	META	PROD.	%	META	PROD.	%	META	PROD.	%	META	PROD.	%
NR ECOCARDIOGRAFIA COM E SEM DOPPLER	250,0	231,0	92,40%	250,0	246,0	98,40%	250,0	257,0	102,80%	750,0	734,0	97,87%
TOTAL	250,0	231,0	92,40%	250,0	246,0	98,40%	250,0	257,0	102,80%	750,0	734,0	97,87%
NR TESTE ERGOMÉTRICO	250,0	147,0	58,80%	250,0	203,0	81,20%	250,0	211,0	84,40%	750,0	556,0	74,13%
TOTAL	250,0	147,0	58,80%	250,0	203,0	81,20%	250,0	211,0	84,40%	750,0	556,0	74,13%
NR HOLTZER	100,0	100,0	100,00%	100,0	92,0	92,00%	100,0	105,0	105,00%	300,0	292,0	97,33%
TOTAL	100,0	100,0	100,00%	100,0	92,0	92,00%	100,0	105,0	105,00%	300,0	292,0	97,33%
NR M.A.P.A	40,0	41,0	102,50%	40,0	35,0	87,50%	40,0	41,0	102,50%	120,0	115,0	95,83%
TOTAL	40,0	41,0	102,50%	40,0	35,0	87,50%	40,0	41,0	102,50%	120,0	115,0	95,83%
NR ELETROENCEFALOGRAFIA	150,0	128,0	85,33%	150,0	122,0	81,33%	150,0	101,0	67,33%	450,0	351,0	78,00%
TOTAL	150,0	128,0	85,33%	150,0	122,0	81,33%	150,0	101,0	67,33%	450,0	351,0	78,00%
NR ULTRASSONOGRAFIA GERAL	450,0	404,0	89,78%	450,0	440,0	97,78%	450,0	447,0	99,33%	1.350,0	1.291,0	95,60%
TOTAL	450,0	404,0	89,78%	450,0	440,0	97,78%	450,0	447,0	99,33%	1.350,0	1.291,0	95,60%
NR ULTRASSONOGRAFIA COM DOPPLER(DOPPLER VASCULAR)	300,0	279,0	93,00%	300,0	273,0	91,00%	300,0	286,0	95,33%	900,0	848,0	94,22%
TOTAL	300,0	279,0	93,00%	300,0	273,0	91,00%	300,0	286,0	95,33%	900,0	848,0	94,22%






b) Desconto de Equipe Mínima:

Seis profissionais não foram contratados no 7º trimestre, centrados no CAPS AD Heliópolis e abrangendo educador físico e psiquiatra.

CAPS/ UNIDADES	PROFISSIONAIS		7º Trimestre		
	Descritivo	Carg. e Hierá- ria	Mês	Deficit	Total Horas Falt.
CAPS AD HELIÓPOLIS	EDUCADOR FÍSICO	20	MAR	1	20
			ABR	1	20
			MAI	1	20
	PSIQUIATRA	20	MAR	1	20
			ABR	1	20
			MAI	1	20
SUBTOTAL			6	120	
TOTAL			6	120	

Em relação aos períodos anteriores, o 7º trimestre representou significativa diminuição quanto ao período anterior, mas superior ao registrado no 1º, 3º, 4º e 5º trimestres (Quadro 6 ao fim da seção).

c) Justificativas para produção com percentual abaixo do patamar mínimo previsto (85%):

UNIDADE	MÊS	% PROD	OCORRÊNCIAS APONTADAS PELA STS	CONSIDERAÇÕES NTCSS
CAPS AD III HELIÓPOLIS	MAR	71%	• MUDANÇA DE ENDEREÇO EM DEZEMBRO DE 2016 E CLASSIFICAÇÃO DO SERVIÇO.	TALVEZ O ARGUMENTO NECESSITE DE MAIOR DETALHAMENTO, UMA VEZ QUE O MESMO FOI APRESENTADO NO TRIMESTRE PASSADO.
	ABR	72,50%		
UNIDADE DE ACOLHIMENTO ADULTO – SACOMÃ I TIPO II	MAR	80%	• DEVIDO A CARACTERÍSTICA DO SERVIÇO, QUE É O ATENDIMENTO COM USO ABUSIVO DE SUBSTÂNCIAS PSICOATIVAS, NA LÓGICA DA REDUÇÃO DE DANOS, É ESPERADO DURANTE A REALIZAÇÃO DO PROJETO TERAPÊUTICO SINGULAR PRÍODOS D MAIOR ESTABILIDADE COM ADESAO FREQUENTE E OUTROS DE MENOR ADESAO.	CONSIDERANDO O ARGUMENTO PERTINENTE CABE ZERAMENTO DA META E PRODUÇÃO.
	MAI	71,3%		
UNIDADE DE ACOLHIMENTO ADULTO – SACOMÃ II TIPO II	MAR	80%	• DEVIDO A CARACTERÍSTICA DO SERVIÇO, QUE É O ATENDIMENTO COM USO ABUSIVO DE SUBSTÂNCIAS PSICOATIVAS, NA LÓGICA DA REDUÇÃO DE DANOS, É ESPERADO DURANTE A REALIZAÇÃO DO PROJETO TERAPÊUTICO SINGULAR PRÍODOS D MAIOR ESTABILIDADE COM ADESAO FREQUENTE E OUTROS DE MENOR ADESAO.	HÁ NECESSIDADE DE VERIFICAR READEQUAÇÃO DA META, UMA VEZ QUE O MESMO ARGUMENTO FOI APRESENTADO NO TRIMESTRE ANTERIOR?
	ABR	80%		
	MAI	74,5%		

d) Conclusão:

Considerando as justificativas apresentadas pela STS Ipiranga, portanto zerando as respectivas metas e produções das ações no período e efetuando o recálculo devido (Tabela 12 e Tabela 13), temos que o percentual da produção da linha de serviço atinge **81,68%** da meta, conforme exposto no quadro abaixo.

	META	PROD.	%
CAPS	1.750	1.684	96,23%
SRT	88	84	95,45%
UAS	1.404	880	62,68%
TOTAL	3.242	2.648	81,68%

Observação:

Para este trimestre se considera pertinente replicar o comentário efetuado no relatório do 6º período: "O Termo Aditivo nº 005/2016 prevê, a partir da segunda quinzena de novembro/16, a implantação do serviço "Hotel do Programa de Braços Abertos Espaço Heliópolis – Modalidade 2", com meta de produção mensal fixada em 74 vagas disponíveis".

"Ocorre que embora para essa atividade conste meta de produção fixada, não há indicação de percentual de representatividade no custeio mensal que deveria constar no Anexo II – Parâmetros para pagamento e avaliação de Desempenho por Linha de Serviço". No entanto, salvo melhor interpretação, esse fato não inviabilizaria possível desconto de produção, caso o patamar mínimo de 85% meta não venha a ser atingido, uma vez que o Anexo VI – "Plano Orçamentário e Cronograma de Desembolso" prevê custo mensal dessa atividade a partir de novembro/16."

e) Errata ao Relatório do 6º Trimestre:

Para este segmento remete-se ao teor das observações realizadas no item "e" da seção I – Estratégia Saúde da Família



TABELA 9 - PRODUÇÃO DO TRIMESTRE - CAPS

CAPS	MARÇO			ABRIL			MAIO			TOTAL DO TRIMESTRE		
	META	PROD.	%	META	PROD.	%	META	PROD.	%	META	PROD.	%
Nº PACIENTE COM CADASTROATIVO CAPS (MANS)												
CAPS ADULTO II V. MOVIMENTO	250	358	143,20%	250	348	139,20%	250	348	139,20%	250	348	100,00%
CAPS ÁLCOOL E DROGAS II SACOMÁ	250	232	92,80%	232	235	94,00%	235	254	101,50%	250	217	86,80%
CAPS ÁLCOOL DROGAS III HELIÓPOUS	250	177	70,80%	177	150	60,00%	150	217	86,80%	217	544	252,53%
CAPS INFANTIL III HELIÓPOUS*	150	0	0,00%	0	0	0,00%	0	0	0,00%	0	0	0,00%
TOTAL	750	767	102,27%	659	733	111,23%	635	819	128,65%	2.250	2.811	125,00%

Observação: * Meta não comparada em razão da unidade não estar em funcionamento por falta de mobiliário e equipamentos.

TABELA 10 - PRODUÇÃO DO TRIMESTRE - SRT

SRT	MARÇO			ABRIL			MAIO			TOTAL DO TRIMESTRE		
	META	PROD.	%	META	PROD.	%	META	PROD.	%	META	PROD.	%
% DE MUDANÇAS SOBRE CAPTAÇÕES												
RESIDÊNCIA TERAPÊUTICA JABAQUARA I - MASCULINO	8	8	100,00%	8	8	100,00%	8	8	100,00%	16	16	100,00%
RESIDÊNCIA TERAPÊUTICA VILA MOVIMENTO - MASCULINO	8	8	100,00%	8	8	100,00%	8	7	87,50%	24	23	95,83%
RESIDÊNCIA TERAPÊUTICA JABAQUARA II - MISTA	8	7	87,50%	8	7	87,50%	8	7	87,50%	24	21	87,50%
RESIDÊNCIA TERAPÊUTICA IPIRANGA II - MISTA	8	8	100,00%	8	8	100,00%	8	8	100,00%	24	24	100,00%
TOTAL GERAL	24	23	95,83%	32	31	96,88%	32	30	93,75%	88	84	95,45%

TABELA 11 - PERCENTUAL DE OCUPAÇÃO DA UA

UA	MARÇO			ABRIL			MAIO			TOTAL DO TRIMESTRE		
	TOTAL LEITO OPERACIONAL	TOTAL ACOULHIDO DIA	%	TOTAL LEITO OPERACIONAL	TOTAL ACOULHIDO DIA	%	TOTAL LEITO OPERACIONAL	TOTAL ACOULHIDO DIA	%	TOTAL LEITO OPERACIONAL	TOTAL ACOULHIDO DIA	%
TAXA DE OCUPAÇÃO DE LEITOS UAN/UA												
UNIDADE DE ACOULHIMENTO ADULTO JABAQUARA - MASCULINO	372	210	56,45%	340	240	69,71%	372	210	56,45%	1.104	660	59,78%
UNIDADE DE ACOULHIMENTO ADULTO SACOMÁ I	310	225	72,58%	300	220	73,33%	310	221	71,29%	920	666	72,39%
UNIDADE DE ACOULHIMENTO ADULTO SACOMÁ II	310	199	64,19%	300	242	80,67%	310	231	74,52%	920	672	73,04%
TOTAL GERAL	992	634	63,91%	940	702	74,68%	992	662	66,73%	2.880	1.998	69,38%



QUADRO 6- DESCONTO DE EQUIPE MÍNIMA

CAPS/ UNIDADES	18 Trimestre		2º Trimestre		3º Trimestre		4º Trimestre		5º Trimestre			6º Trimestre			7º Trimestre						
	Mês	Deficit	Mês	Total Horas Falt.	Mês	Deficit	Mês	Total Horas Falt.	Mês	Deficit	Mês	Total Horas Falt.	Mês	Deficit	Mês	Total Horas Falt.	Mês	Deficit	Total Horas Falt.		
CAPS AD II VILA ARATUÁ	OFICINEIRO	40	FEV	1	40	MAR	1	40													
	ALIJAR ENFERMAGEM	30							NOV	1	30										
	SUBTOTAL		0	0	1	40	1	40	0	0	0	0	0	0	0	0	0	0	0	0	
CAPS ADULTO II V. MORNAMENTO	ALIJAR ENFERMAGEM	30							SET	1	30			DEZ	1	30					
	MÉDICO PSQUIATRA	20							OUT	1	30			JAN	1	30					
	TERAPEUTA OCUPACIONAL	30												FEV	1	30					
	SUBTOTAL		0	0	6	180			0	0	0	0	0	0	0	0	0	0	0	0	
	ALIJAR TÉCNICO OFICINEIRO	40							DEZ	2	60			JAN	2	60					
CAPS AD II SACOMÁ	ASSISTENTE SOCIAL JR	30							FEV	2	60			AGO	1	40					
	SUBTOTAL		0	0	1	30			0	0	0	0	0	1,5	60						
	ALIJAR ENFERMAGEM	36							0,5	20											
CAPS AD HELIÓPOLIS	EDUCADOR FÍSICO	20							AGO	1	40										
	ENFERMEIRO	36																			
	MÉDICO CLÍNICO	30																			
SUBTOTAL		0	0	0	0	0	0	0	0	0	0	0	0	0	0	0	0	0	0	0	
TOTAL		0	0	8	250			1	40			3,5	100			3	90			16	426
		0	0	0	0			1	40			3,5	100			3	90			19	516
		0	0	0	0			1	40			3,5	100			3	90			19	516



TABELA 12 - RECÁLCULO DA PRODUÇÃO - CAPS

CAPS	MARÇO			ABRIL			MAIO			TOTAL DO TRIMESTRE		
	META	AJUST.	%	META	AJUST.	%	META	AJUST.	%	META	PROD. AJUST.	%
NR PACIENTE COM CADASTRO ATIVO CAPS (RASS)												
CAPS ADULTO II V - MOURMUNTO	250	250	100,00%	250	250	100,00%	250	250	100,00%	750	750	100,00%
CAPS ALCOOL E DROGAS II SACOMÁ I	250	232	92,80%	250	215	86,00%	250	250	100,00%	750	717	95,60%
CAPS ALCOOL DROGAS III HELIÓPOLIS	250	0	0,00%	250	0	0,00%	250	217	86,80%	750	217	28,80%
CAPS INFANTIL III HELIÓPOLIS*	250	0	0,00%	250	0	0,00%	250	0	0,00%	750	0	0,00%
TOTAL GERAL	900	482	53,56%	900	465	51,67%	900	717	79,67%	2.700	1.684	62,37%

Observação: * Meta não computada em razão da unidade não estar em funcionamento por falta de mobiliário e equipamentos.

TABELA 13 - RECÁLCULO DA PRODUÇÃO - UAA

UAA	MARÇO			ABRIL			MAIO			TOTAL DO TRIMESTRE		
	TOTAL LEITO OPERACIONAL	TOTAL ACOlhIDO DIA	%	TOTAL LEITO OPERACIONAL	TOTAL ACOlhIDO DIA	%	TOTAL LEITO OPERACIONAL	TOTAL ACOlhIDO DIA	%	TOTAL LEITO OPERACIONAL	TOTAL ACOlhIDO DIA	%
TAXA DE OCUPAÇÃO DE LETOS UAA/UM												
UNIDADE DE ACOlhIMENTO ADULTO JABQUARA - MASCULINO	372	210	56,45%	360	240	66,67%	372	210	56,45%	1.104	660	59,78%
UNIDADE DE ACOlhIMENTO ADULTO SACOMÁ I	0	0	0,00%	300	120	33,33%	0	0	0,00%	300	220	73,33%
UNIDADE DE ACOlhIMENTO ADULTO SACOMÁ II	0	0	0,00%	0	0	0,00%	0	0	0,00%	0	0	0,00%
TOTAL GERAL	372	210	56,45%	660	460	69,70%	372	210	56,45%	1.404	880	62,68%

Handwritten signatures and initials at the bottom of the page, including the name RAPS.

2. Metas de Qualidade

Todos os indicadores de qualidade atingiram a meta estipulada.

Objetivo	Indicador	Evidência	MAR	ABR	MAI
SATISFAÇÃO DO USUÁRIO	ANÁLISE DAS RECLAMAÇÕES RECEBIDAS E PROVIDÊNCIAS RELACIONADAS	RELATÓRIO COMENTADO APRESENTADO (Q7).			20
EDUCAÇÃO CONTINUADA	EXECUÇÃO DO PLANO DE EDUCAÇÃO PERMANENTE APROVADO PELA CRS	RELATÓRIOS DE ATIVIDADES COM LISTA DE PRESENÇA E AVALIAÇÃO COM "A CONTEÚTO" DA CRS OU AHM. (Q3)			
QUALIDADE DA INFORMAÇÃO	PREENCHIMENTO DE PRONTUÁRIOS, NOS SEGUINTE ASPECTOS: LEGIBILIDADE, ASSINATURAS, CID E EXAME FÍSICO	RELATÓRIO DA AVALIAÇÃO EMITIDO RESPECTIVAMENTE PELA CRS E/OU AHM E ENCAMINHADO PARA O NTCSS. (Q2)	40		
CONTROLE VACINAL DE CRIANÇAS MENORES DE 1 ANO	PROPORÇÃO DE CRIANÇAS COM ATÉ 12 MESES DE IDADE INSCRITAS NAS UNIDADES COM CALENDÁRIO VACINAL COMPLETO	RELATÓRIO DE VERIFICAÇÃO DAS FICHAS EMITIDO PELAS CRS. (Q4B)			60
PONTUALIDADE NA ENTREGA	PONTUALIDADE NA ENTREGA DE RELATÓRIOS MENSIS DE PRESTAÇÃO DE CONTAS ASSISTENCIAIS E FINANCEIRAS	PROTOCOLO DE RECEBIMENTO PREENCHIDO.	20	20	20
EFICÁCIA DO ATENDIMENTO DA REDE CEGONHA	PROPORÇÃO DE GESTANTES QUE REALIZARAM PROCEDIMENTOS BÁSICOS NO PRÉ-NATAL E PUERPÉRIO	RELATÓRIO EMITIDO PELOS RESPONSÁVEIS PELA REDE CEGONHA (Q5).		60	
EFICÁCIA DO ATENDIMENTO DA REDE CEGONHA	PROPORÇÃO DE GESTANTES QUE REALIZARAM 7 OU MAIS CONSULTAS DE PRÉ-NATAL	RELATÓRIO EMITIDO PELOS RESPONSÁVEIS PELA REDE CEGONHA (Q6).	40		
ATIVIDADE CONSELHO GESTOR	FUNCIONAMENTO DO CONSELHO GESTOR DAS UNIDADES	RELATÓRIO DE VERIFICAÇÃO E "A CONTEÚTO" EMITIDO PELA CRS (Q8)		20	
Soma			100	100	100

Observações:

a. Preenchimento de prontuários (Q2)

STS Ipiranga informou o cumprimento da meta (98,30%).

STS Vila Mariana informou o cumprimento da meta (96,8%).

b. Proporção de crianças com até 12 meses de idade com calendário vacinal completo(Q4 B):

STS Ipiranga atesta o cumprimento da meta (percentual 0,07% de criança com vacinas em atraso - inferior a 10%).

STS Vila Mariana/Jabaquara STS Ipiranga atesta o cumprimento da meta (percentual de 1,8% de criança com vacinas em atraso - inferior a 10%).

c. Proporção de Gestantes que realizaram procedimentos básico de pré-natal (Q5):

STS Ipiranga informa o cumprimento da meta, pois o percentual das gestantes com todos os exames registrados foi de 78% (superior a 75%).

STS Vila Mariana/Jabaquara informa o cumprimento da meta, uma vez que o indicador atingiu o percentual de 85,05%.

d. Proporção de Gestantes com 7 ou mais consultas de pré-natal (Q6):

STS Ipiranga informa o cumprimento da meta (percentual de 87%).

STS Vila Mariana/Jabaquara informa o cumprimento da meta (percentual de 87,99%).

e. Análise das reclamações recebidas e providências adotadas (Q7):

STS Ipiranga informa o cumprimento da meta

STS Vila Mariana informa o cumprimento da meta.

f. Funcionamento do Conselho Gestor (Q8):

STS Ipiranga informa o cumprimento da meta (100% da meta).

STS Vila Mariana informa o cumprimento da meta (95,83% da meta).



PLANTÕES / UNIDADE	PROFISSIONAL			2º TRIMESTRE			3º TRIMESTRE			4º TRIMESTRE			5º TRIMESTRE			6º TRIMESTRE			7º TRIMESTRE						
	DESCRIÇÃO	HORAS	MÊS	DÉFICIT DE HORAS	Nº PLANTÕES NÃO REALIZADOS	MÊS	DÉFICIT HORAS	Nº PLANTÕES NÃO REALIZADOS	MÊS	DÉFICIT HORAS	Nº PLANTÕES NÃO REALIZADOS	MÊS	DÉFICIT HORAS	Nº PLANTÕES NÃO REALIZADOS	MÊS	DÉFICIT HORAS	Nº PLANTÕES NÃO REALIZADOS	MÊS	DÉFICIT HORAS	Nº PLANTÕES NÃO REALIZADOS	MÊS	DÉFICIT HORAS	Nº PLANTÕES NÃO REALIZADOS		
																								CLÍNICO	12
AMA AMERICANOÓPOLIS	CLÍNICO	JAN	12,00	1,00	12	MAR	144	12	JUN	72	6	SET	12	1	FEV	36	3	MAI	12	1	MAI	12	1		
		FEV	108,00	0,00	9	ABR	108	9	JUL	156	13	AGO	12	1											
	PEDIATRA	DEZ	144,00	12,00	4	MAR	48	4	JUN	144	12	SET	144	12	JAN	48	4	MAI	48	4	MAI	48	4		
		JAN	156,00	13,00	4	ABR	48	4	JUL	168	14	OUT	96	8	FEV	48	4	ABR	48	4	ABR	48	4		
	SUBTOTAL	FEV	180,00	15,00	6	MAI	72	6	AGO	144	12	NOV	48	4											
			600,00	50,00	23		420	23		696	58		300	25		132	33		380	15					
	AMA CUPICÉ	CLÍNICO	JAN	12,00	1,00	3	MAR	36	3	JUN	48	4				FEV	36	3	MAI	132	11	MAI	132	11	
			FEV	48,00	4,00	2	ABR	24	2	JUL	108	9	AGO	144	12										
		EDIATRA	DEZ	152,00	16,00	6	MAR	72	6	JUN	156	13	SET	204	17	JAN	108	9	MAI	72	6	MAI	72	6	
			FEV	216,00	18,00	7	ABR	84	7	JUL	110	10	OUT	120	10	FEV	96	8	ABR	108	9	ABR	108	9	
SUBTOTAL		MAI	60	5	5	MAI	60	5	AGO	120	10	NOV	132	11											
			468,00	39,00	23		276	23		696	58		456	38		240	20		372	31					
AMA DR. GERALDO S. FERREIRA		CLÍNICO	MAR	36	3	3	MAR	36	3	JUN	48	4				MAI	50	5	MAI	50	5				
			ABR	60	5	5	ABR	60	5																
		PEDIATRA	DEZ	96	8,00	7	MAR	84	7	JUN	96	8	SET	144	12	JAN	156	13	MAR	156	13				
			JAN	120	10,00	10	ABR	120	10	JUL	120	10	OUT	180	15	FEV	104	8	ABR	72	6	ABR	72	6	
	SUBTOTAL	FEV	120	10,00	8	MAI	96	8	AGO	132	11	NOV	60	5											
			336	28,00	33		396	33		396	33		384	32		272	22		336	28					
	AMA PO BRISTOL	CLÍNICO	DEZ	72	6,00	8	MAR	96	8	JUL	112	11	SET	48	4	DEZ	48	4	MAR	48	4				
			JAN	108	9,00	6	MAI	72	6	AGO	96	8	OUT	60	5	JAN	24	2	ABR	12	1				
		PEDIATRA	FEV	108	9,00	8	MAI	72	6	AGO	96	8	NOV	84	7										
				240	20,00	11		132	11	JUL	12	1	OUT	120	10	DEZ	120	10	MAR	56	5	MAR	56	5	
SUBTOTAL		DEZ	276	23,00	14	ABR	168	14	AGO	12	1	NOV	96	8	JAN	96	8	ABR	110	10	ABR	110	10		
			264	22,00	8		96	8																	
AMA SACOMÁ 24 HORAS		CLÍNICO	DEZ	1,068	89,00	47	MAR	564	47	JUN	120	10	SET	408	34	DEZ	288	24							
			DEZ	252	21,00	12	MAR	144	12	JUN	144	12	SET	24	2	DEZ	12	1	MAR	60	5				
		PEDIATRA	JAN	264	22,00	16	ABR	192	16	JUL	96	8	OUT	24	2	JAN	60	5	MAI	12	1				
			FEV	168	14,00	5	MAI	60	5	AGO	48	4	NOV	12	1	FEV	24	2							
	SUBTOTAL	DEZ	516	43,00	27	MAR	324	27	JUN	36	3	OUT	12	1	JAN	12	1	MAR	32	3	MAR	32	3		
		JAN	456	38,00	28	ABR	336	28	AGO	12	1														
	AMA SÃO VICENTE DE PALMA	CLÍNICO	FEV	432	36,00	2	MAI	24	2																
				2,068	174,00	90		2880	90		336	28		72	6		120	10		96	8				
		PEDIATRA	DEZ	120	10,00	21	MAR	252	21	JUN	96	8	SET	48	4	JAN	24	2	MAR	72	6	MAR	72	6	
			JAN	132	11,00	15	ABR	380	15	JUL	72	6	OUT	12	1	NOV	12	1	MAI	12	1				
SUBTOTAL		FEV	36	3,00	8	MAI	96	8	AGO	72	6	NOV	12	1											
			36	3,00	1		12	1		36	3		12	1		12	1		6	6					
PEDIATRA		JAN	36	3,00	2,7	MAI	10	2,7	JUL	36	3	SET	12	1	DEZ	72	6	MAR	24	2					
		FEV	24	2,00	7		24	7	AGO	24	7	NOV	60	5	JAN	72	6	MAI	12	1					

PLANTÕES / UNIDADE	PROFISSIONAL		2º TRIMESTRE			3º TRIMESTRE			4º TRIMESTRE			5º TRIMESTRE			6º TRIMESTRE			7º TRIMESTRE		
	DISCRITIVO	HORAS	MÊS	DÉFICIT HORAS	PLANTÕES NÃO REALIZADOS	MÊS	DÉFICIT HORAS	PLANTÕES NÃO REALIZADOS	MÊS	DÉFICIT HORAS	PLANTÕES NÃO REALIZADOS	MÊS	DÉFICIT HORAS	PLANTÕES NÃO REALIZADOS	MÊS	DÉFICIT HORAS	PLANTÕES NÃO REALIZADOS	MÊS	DÉFICIT HORAS	PLANTÕES NÃO REALIZADOS
AMA STA CRUZ	SUBTOTAL		384	32,00	32,00	572	47,7	28	316	28	344	12	264	22	108	12	108	9	9	9
	CLÍNICO	12	JAN 24 FEV 35	2,00 3,00	2,00 3,00	84 112	7 1	4 1	48 12	4 1	12 12	1 1	1 1	1 1	12 12	1 1	12 12	1 1	1 1	1 1
	PEDIATRA	12																		
	SUBTOTAL		60	5,00	5,00	108	9	10	120	10	12	1	0	0	48	4	48	4	4	4
	CLÍNICO	12	FEV 144	12,00	12,00	144	12	5	69	5	84	7	36	3	28	2	28	2	2	2
	PEDIATRA	12	DEZ 600 JAN 528 FEV 488	50,00 46,00 39,00	34 36 35	408 432 420	34 36 35	43 39 31	515 468 372	43 39 31	300 324 27	25 27	264 120	22 15	144 156 17	12 13 17	144 156 204	12 13 17	12 13 17	12 13 17
	SUBTOTAL		1.740	145,00	145,00	2476	123	123	1500	123	792	66	384	37	504	42	504	42	42	42
	CLÍNICO	12	DEZ 108 JAN 132 FEV 108	9,00 11,00 9,00	3 5 8	36 60 96	3 5 8	3 5 8	36 60 96	3 5 8	12 12 12	1 1 1	24 36 48	2 3 4	60 84 112	5 7 9	60 84 112	5 7 9	5 7 9	5 7 9
	PEDIATRA	12	DEZ 108 JAN 60 FEV 48	9,00 5,00 4,00	1 1 1	12 12 12	1 1 1	1 1 1	24 60 120	2 5 10	72 36 136	6 3 28	24 12 12	2 1 1	36 12 24	3 1 1	36 12 24	3 1 1	3 1 1	3 1 1
	SUBTOTAL		564	47,00	47,00	216	18	18	120	18	444	37	220	10	24	2	24	2	2	2
CHIRURGIAO	12	DEZ 36 JAN 96 FEV 48	3,00 8,00 4,00	2 4 4	24 48 48	2 4 4	2 4 4	24 36 36	2 3 3	12 12 12	1 1 1	24 12 24	2 1 2	60 24 24	5 2 2	60 24 24	5 2 2	5 2 2	5 2 2	
CLÍNICO	12	DEZ 36 JAN 132 FEV 72	3,00 11,00 6,00	8,5 10 4	102 120 48	8,5 10 4	8,5 10 4	102 120 60	6 4 5	102 72 60	6 4 5	102 72 0	6 4 5	102 72 48	6 4 5	102 72 48	6 4 5	6 4 5	6 4 5	
ORTOPEDISTA	12	DEZ 72 JAN 24 FEV 24	6,00 2,00 2,00	14 14	144 168	14 14	14 14	144 168	14 14	24 24	2 2	24 24	2 2	48 48	4 4	48 48	4 4	4 4	4 4	
PEDIATRA	12	DEZ 156 JAN 420 FEV 564	13,00 35,00 47,00	22 4 7	264 48 47,00	22 4 7	22 4 7	264 48 47,00	22 4 7	36 24 12	3 2 3	36 24 12	3 2 3	36 24 12	3 2 3	36 24 12	3 2 3	3 2 3	3 2 3	
SUBTOTAL		1.656	138,00	138,00	966	80,5	61	660,00	61	216	18	528	44	360	30	360	30	30	30	
TOTAL			8.964	747	747	6.074	494,20	421	4.080	421	3.228	269	2.457	205	2.304	192	192	192	192	



ANEXO 1 – INFORME STS IPIRANGA / CRS SUDESTE

Segue as considerações em relação ao relatório de produção e de indicadores de qualidade do 7º. trimestre.

1. Na página 2 no parágrafo:

“Neste relatório consta também errata ao relatório relativo ao 6º trimestre no que concerne às linhas de serviço Estratégia Saúde da Família (ESF) e Rede de Atenção Especializada (RAPS), devido ao lapsa da não verificação da meta e produção da UBS Heliópolis e da CAPS Infantil Heliópolis, as quais serão devidamente abordadas ao fim das seções correspondentes.”

Trabalhamos para a confecção do relatório PI com o quadro das unidades sem alteração de equipes conforme TA 005/2016 do Contrato de Gestão R 005/2015, (UBS Sacomã – página 18, UBS Carioca – página 15 e UBS Almirante Delamare – página 14). A alteração se daria a partir de dezembro de 2016, devido o funcionamento/inauguração da nova UBS Heliópolis (que não ocorreu), uma equipe de ESF de cada unidade citada, migraria para a nova UBS Heliópolis. Como a unidade não foi implantada as equipes continuam exercendo suas atividades nas unidades de origem, devido a isso mantemos o mesmo quadro de RH e o mesmo cálculo de metas.

Partindo das orientações contidas no Manual de Acompanhamento, Supervisão e Avaliação dos Contratos de Gestão, o relatório PI foi confeccionado de acordo com o descrito, ou seja, utilizamos as fontes de verificação sugeridas (SIGA; SIA-SUS; BPA; RAS).

No anexo 1 consta a solicitação do CNES da UBS Heliópolis e CAPS Infantil Heliópolis que foi solicitado à SMS no dia 23 de março de 2017, portanto nos meses de dezembro 2016, janeiro e fevereiro de 2017 as unidades não possuíam CNES.

No anexo 2 consta o CNES da UBS Heliópolis onde podemos comprovar que não há equipes cadastradas, portanto não há como acompanhar, avaliar e/ou considerar metas quantitativas de produção.

No anexo 3 consta o CNES das UBS Sacomã, Almirante Delamare e Carioca onde podemos notar que nenhuma equipe foi “descadastrada”, portanto acompanhamos e avaliamos a unidade como no quadro referido anteriormente.

No anexo 4 podemos notar que a UBS Heliópolis não possui produção.

No anexo 5 consta o CNES do CAPS Infantil Heliópolis onde podemos comprovar que não há equipes cadastradas, portanto não há como acompanhar, avaliar e/ou considerar metas quantitativas de produção.

No anexo 6 podemos notar que o CAPS Infantil Heliópolis não possui produção.

Os relatórios de produção (PI) encaminhados ao NTCSS dos meses envolvidos foram confeccionados conforme as recomendações acima descritas.

2. Na página 6 no parágrafo:

"Ressalte-se que em razão da UBS Heliópolis não estar em funcionamento, as equipes previstas para sua composição estão provisoriamente alocadas nas unidades UBS Almirante Delamare e UBS Vila Carioca. Assim, a produção aferida nas consultas enfermeiras, visitas domiciliar ACS e consultas médicas ESF resultam da alocação de uma equipe a mais em dissonância com a meta estabelecida no Termo Aditivo nº 005/2016."

As equipes das unidades UBS Sacomã (unidade não citada no parágrafo), UBS Almirante Delamare e UBS Carioca somente irão compor a UBS Heliópolis quando seu funcionamento, portanto o TA 005/2016 traz o quadro de metas anterior e posterior a abertura da UBS Heliópolis. Utilizamos o quadro anterior presente no TA 005/2016 para confeccionar o relatório PI referente aos meses citados.

3. Na página 6 no parágrafo:

"Ocorre que, verificando a continuidade da omissão de registros no sistema WEBSAASS para essas duas unidades e atentando para o fato de que o Plano Orçamentário e Cronograma e Desembolso (Anexo VI do Contrato de Gestão), constante do Termo Aditivo nº 005/2016, prevê valores de repasse referentes a essas unidades."

As informações registradas no WEBSAASS são originárias dos dados apontados nos sistemas de informação, já que as duas unidades não estão funcionando as bases de dados não estão sendo alimentadas.

No anexo 7 consta um ofício de resposta a solicitação de informações expedido pelo Ministério Público, onde informamos a situação atual dos serviços do Espaço Heliópolis (UBS Heliópolis, CAPS Infantil Heliópolis, CAPS AD Heliópolis e Hotel DBA Heliópolis), onde relatamos a atual situação do não funcionamento do CAPS Infantil Heliópolis e da UBS Heliópolis.

Quanto a UA Sacomã I e Sacomã II manteremos os 10 leitos por unidade, e a avaliação da taxa de ocupação de leitos está sendo calculada conforme o Contrato de Gestão respeitando-se o Projeto Terapêutico Singular de cada usuário atendido.

Nota do NTCSS:

Após reunião de pré CTA o presente relatório sofreu correções, como o refazimento das planilhas de produção do trimestre anterior (6º) das linhas de serviço "ESF", "UBS Mista" e "RAPS".

Anexo 1

De: Ronaldo Chicuta do Faria
Enviada em: sexta-feira, 24 de março de 2017 15:42
Para: Joana Kiyoko Tanaka Umetsu
Assunto: RES: cnes para unidade

Ola Joana

abaixo os CNES

**PROTOCOLO DE GERAÇÃO DE NÚMERO
CNES**

Dados Preenchidos	
Número CNES	9188150
Estabelecimento:	CAPS INFANTIL III HELIOPOLIS
Nome Empresarial:	SECRETARIA MUNICIPAL DA FAZENDA
Município:	355030
CNPJ:	46392130000380
Situação:	MANTIDA

Dados Preenchidos	
Número CNES	9188177
Estabelecimento:	UBS HELIOPOLIS
Nome Empresarial:	SECRETARIA MUNICIPAL DA FAZENDA
Município:	355030
CNPJ:	46392130000380
Situação:	MANTIDA

Ronaldo Chicuta de Faria
Gerência de Processamento

rcfaria@prefeitura.sp.gov.br
55 11 3397-2337

Rua General Jardim, 36 - 5º Andar
01223-010 - Vila Burque - São Paulo - SP



De: Joana Kiyoko Tanaka Umetsu
Enviada em: quinta-feira, 23 de março de 2017 12:59
Para: Ronaldo Chicuta de Faria
Assunto: cnes para unidade

Ronaldo, boa tarde

Solicitamos por favor Nº de CNES para as seguintes unidades:

- 1 - UBS Helópolis
- 2 - CAPS Infantil III Helópolis

Inauguração prevista pra início de Abril

Obrigada

att

Joana Kiyoko Tanaka Umetsu

CEInfo_STS Ipiranga

2063-5907

Anexo 2

24/08/2017

Cnes - Cadastro Nacional de Estabelecimentos de Saúde



MINISTÉRIO DA SAÚDE
SECRETARIA DE ATENÇÃO À SAÚDE

24/8/2017
DATASUS

CNES - CADASTRO NACIONAL DE ESTABELECIMENTOS DE SAÚDE

IMPRESSÃO DA FICHA REDUZIDA

Identificação				
CADASTRADO NO CNES EM: 2/4/2017 - ÚLTIMA ATUALIZAÇÃO EM: 16/8/2017				
Nome:	CNES:	ONRJ:		
USJ HELIÓPOLIS	3186177			
Nome Empresarial:	CNPJ:	Personalidade:		
MUNICÍPIO DO MUNICÍPIO DE SÃO PAULO	-	JURÍDICA		
Logradouro:	Número:			
AVENIDA ALMIRANTE DELAMARE	2033			
Complemento:	Bairro:	CEP:	Município:	UF:
	CIDADE NOVA HELIÓPOL	04730640	SÃO PAULO	SP
Tipo Unidade:	Sub Tipo Unidade:	Gestão:	Dependência:	
CENTRO DE SAÚDE/UNIDADE BÁSICA	MUNICIPAL	MANTIDA		

PROFISSIONAIS SUS	
Médicos	0
Outros	0

PROFISSIONAIS NÃO SUS	
Total	0

Atendimento Prestado	
Tipo de Atendimento:	Convênio:
AMBULATORIAL	SUS
REGULAÇÃO	SUS
VIGILÂNCIA EM SAÚDE	SUS
Fluxo de Clientela:	
ATENDIMENTO DE DEMANDA ESPONTÂNEA	

Leitos

Estabelecimento não possui Leitos Cadastrados

Equipamentos

Estabelecimento não possui Equipamentos Cadastrados

Instalações Físicas para Assistência		
AMBULATORIAL		
Instalação:	Qtde. / Construído:	Leitos / Equipos:
CLÍNICAS BÁSICAS	5	0
CLÍNICAS INDIFERENCIADO	5	0
ODONTOLOGIA	1	0
SALA DE CURATIVO	1	0
SALA DE ENFERMAGEM (SERVIÇOS)	2	0
SALA DE IMUNIZAÇÃO	1	0
SALA DE NEBULIZAÇÃO	1	0
Serviços de Apoio		

http://cnes2.datasus.gov.br/Impressao_ficha.asp?coUnidade=3560309186177



Grupo procedimento	Sigla	Código	Descrição	Observações
01-Ações de promoção e prevenção em saúde	ABC	1001	Atividade de promoção e prevenção em saúde	
02-Procedimentos com finalidade diagnóstica	ABC	1002	Atividade de diagnóstico	
03-Procedimentos clínicos	ABC	1003	Atividade clínica	
04-Procedimentos cirúrgicos	ABC	1004	Atividade cirúrgica	
05-Transplantes de órgãos, tecidos e células	ABC	1005	Atividade de transplante	
06-Medicamentos	ABC	1006	Atividade de dispensação de medicamentos	
07-Órteses, próteses e materiais especiais	ABC	1007	Atividade de dispensação de órteses e próteses	
08-Ações complementares da atenção à saúde	ABC	1008	Atividade complementar	
Total				

Anexo 4

Procedimentos Ambulatoriais do SUS no Município de São Paulo a partir de 2008

Qtd Produzida por Grupo procedimento e Mes/Ano de competência

Estab.Saúde-Cidade: 9188177 UBS HELIOPOLIS

Gestão/Nat Jur(a partir 2015): *** Gestão SMS Administração Pública

Pref Regional: Ipiranga

Período:Dez/2016-Fev/2017

Grupo procedimento	Total
01-Ações de promoção e prevenção em saúde	-
02-Procedimentos com finalidade diagnóstica	-
03-Procedimentos clínicos	-
04-Procedimentos cirúrgicos	-
05-Transplantes de órgãos, tecidos e células	-
06-Medicamentos	-
07-Órteses, próteses e materiais especiais	-
08-Ações complementares da atenção à saúde	-
Total	-

Fonte: Ministério da Saúde/DATASUS/Sistema de Informação Ambulatorial - SIA

Notas:

1. Em decorrência da lógica do sistema SIA, os arquivos podem ser atualizados em até três meses.
2. Produção ambulatorial dos estabelecimentos de saúde públicos das esferas municipal, estadual,federal e privados contratados/conveniados pelo SUS.
3. Dados preliminares sujeitos a atualizações.
4. Utilizar períodos de dois em dois anos para não ocorrer erro.
Informe do DATASUS de 23/12/2015: Comp. 11/2015 o CNES passou a trabalhar exclusivamente com a Natureza Jurídica proveniente de consumo das informações do CNPJ na R.F. do Brasil para identificar a constituição jurídico-administrativa dos estabelecimentos de saúde, abandonando os campos Tipo de Prestador, Esfera Adm., Natureza da Org. e Retenção de Tributos. (Port. Nº 1.319/SAS/MS/2014).

Anexo 7:



COORDENADORIA REGIONAL DE SAÚDE
SUDESTE
SUPERVISÃO TÉCNICA DE SAÚDE IPIRANGA
Rua Antônio Marcondes, 159 – CEP: 04287-020
2272-7673 / 2062-5400 / 2063-5907 / 2063-7705
2273-1999 (fax) - supervisaoipiranga@gmail.com

• São Paulo, 23 de agosto de 2017.

Ofício: 104/17

Interessado: Ministério Público

Assunto: Solicitação de informações

À Coordenadoria Regional Sudeste

A/C Dr^a Cecília Assunção

Prezada Sra,

Em resposta à solicitação, esclarecemos que o Hotel DBA Heliópolis – Antônio Lancetti foi inaugurado em 21/12/2016 e tem atendido, moradores de rua, usuários de substâncias psicoativas das regiões do Ipiranga, Vila Mariana, Jabaquara e/ou provenientes do Centro.

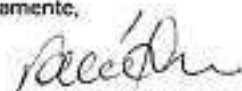
No momento, são 47 beneficiários do programa-14 crianças e 33 adultos que recebem moradia, alimentação, e em sua maioria encontram-se inseridos em frentes de trabalho.

Para o enfrentamento dos problemas de vulnerabilidade social e adoecimento psíquico da população, no local do Espaço Heliópolis, foi inaugurado em 21/12/2017, o Caps AD III Heliópolis, buscando garantir o acesso à saúde da população e atendimento humanizados sob a lógica de Redução de Danos e de acordo com os preceitos da Reforma Psiquiátrica.


O Caps AD III Heliópolis dispõe de 09 vagas de leitos de acolhimento noturno e oferece atendimento aberto durante 24 horas.

Em relação à Unidade Básica de Saúde Heliópolis e o Caps Infantil III informamos que há previsão de implantação em 2018.

Atenciosamente,



Valéria Montuori
Ass. Técnica /S. Mental
Supervisão Técnica de Saúde Ipiranga



RELATÓRIO PI – RELATÓRIO MENSAL DE MEDIÇÃO DE PRODUÇÃO

Destinatário: NTCSS

Contratada: ASSOCIAÇÃO PAULISTA PARA O DESENVOLVIMENTO DA MEDICINA- SPDM

Objeto: REDE ASSISTENCIAL DA STS IPIRANGA

Nº do processo de origem: 2014-0.321.777-3

Nº contrato de gestão: 005/ 2015 – SMS / NTCSS

PERÍODO DE MEDIÇÃO: MARÇO/2017

Segue o Relatório de Produção Mensal, apontando as seguintes produções **ABAIXO DE 85%**.

ATENÇÃO BÁSICA:

UBS Mista

Unidade / serviço	Descritivo da Meta	% de alcance da meta	JUSTIFICATIVA – OCORRÊNCIA/EVENTO SE HOVER
UBS/UBS MISTA (1) / ARQUE BRISTOL	Consulta Odonto 20 horas	82,29	Férias de 32 dias; Abono de 1 dia; Atestado médico de 1 dia.
UBS SACOMÃ	Consulta Clínico	81,08	Férias de 26 dias.
	Consulta Pediatra	66,67	Desconto de equipe mínima de 1 profissional por não contratação; Abono de 2 dias.
	Consulta Ginecologista	76,68	Absenteísmo de 37,64%.
	Consulta Odonto 20 horas	61,96	Férias de 15 dias; Atestado médico de 29 dias.
	Visita domiciliar	77,15	Férias de 149 dias; Atestado médico de 7 dias.
UBS DR. EDUARDO ROMANO RESCHILIAN	Consulta Pediatra	65,91	Abono de 4 dias; Absenteísmo de 29,57%; Preceptoria médica com redução de 25% no agendamento; Profissional hebiatra com atividades diferenciadas.
	Consulta Ginecologista	77	Abono de 2 dias; Perda primária de 20,18%; Absenteísmo de 26,79%.

SP 12 / 05 / 2017
Sueli de M. C. P. Carvalho
RF. 580561-9
Supervisora
de Saúde Ipiranga
SUELI DE MEDEIROS C. CARVALHO
STS IPIRANGA

SP ____ / ____ / 2017
Sandra Regina A. G. B. Tavares
RF. 606.429.9
Assora Técnica
CRS SUDESTE

Rua Antônio Marcondes, nº 159 - CEP: 04267-020 - Fone: 2273-1999

e-mail: stsipiranga@saude.prefeitura.sp.gov.br

UBS Tradicional

Unidade / serviço	Descritivo da Meta	% de alcance da meta	JUSTIFICATIVA – OCORRÊNCIA/EVENTO SE HOVER
AMA/UBS SÃO VICENTE DE PAULA	Consulta Ginecologista	42,40	Desconto de equipe mínima de 1 profissional por não contratação; Atestado médico de 2 dias; Absenteísmo de 35,7%. ✓
UBS JARDIM SECKLER	Consulta Clínico	80,89	Sem evento justificado.
	Procedimento Odonto	81,71	Compressor quebrado por 1,5 dia; Capacitação de Câncer Bucal de 3 dias; Abono de 2 dias. ✓
UBS VILA DAS MERCÊS	Consulta Clínico	78,45	Férias de 30 dias. ✓
	Consulta Pediatria	67,68	Férias de 12 dias. ✓
UBS VILA ARAPUÁ	Consulta Clínico	84,28	Férias de 30 dias; Atestado médico de 1 dia. ✓
	Consulta Ginecologista	47,15	Déficit de 1 profissional de SMS por aposentadoria; Absenteísmo de 38,3%. ✓
	Consulta Pediatria	61,41	Férias de 12 dias; Atestado médico de 1 dia; Absenteísmo de 28,57%; Perda primária de 23,89%. ✓

Estratégia Saúde da Família

Unidade / serviço	Descritivo da Meta	% de alcance da meta	JUSTIFICATIVA – OCORRÊNCIA/ EVENTO SE HOVER
UBS ÁGUA FUNDA	Consulta Médica	77,08	MAIS MÉDICOS – 2 profissionais; Atestado médico de 2 dias. ✓
UBS ALMIRANTE DELAMARE	Consulta Médica	76,24	Desconto de equipe mínima de 0,5 profissional por não contratação; Férias de 30 dias do profissional SPDM 20 horas.
UBS NEUSA ROSÁLIA MORALES	Consulta Enfermeiro	0	Férias de 30 dias. ✓
UBS AURÉLIO MELLONE	Visita domiciliar	77,20	Férias de 120 dias. ✓
	Consulta Médica	37,26	Desconto de equipe mínima de 1,5 profissional por não contratação; Atestado médico de 10 dias; Desligamento de 1 profissional em 13/03; Absenteísmo de 36,10%. ✓

SP 12/05/2017
Sueli de M. C. P. Carvalho
RP. 580563-9
Supervisora
SUELI DE MEDEIROS C. P. CARVALHO
STS IPIRANGA

SP ___/___/2017
Sandra Regina A. G. B. Tavar
JOSÉ ROBERTO ABDALLA
CRS SUDESTE
Assessora Técnica

Rua Antônio Marcondes, nº 159 - CEP: 04267-020 - Fone: 2273-1999

e-mail: stsipiranga@saude.prefeitura.sp.gov.br

ATENÇÃO AMBULATORIAL ESPECIALIZADA E REDES TEMÁTICAS

CAPS

Unidade / serviço	Descritivo da Meta	% de alcance da meta	JUSTIFICATIVA – OCORRÊNCIA/EVENTO SE HOVER
CAPS AD III HELIÓPOLIS	Pacientes com cadastro ativo	71,00	Mudança de endereço em dezembro de 2016 e classificação do serviço.

UA

Unidade / serviço	Descritivo da Meta	% de alcance da meta	JUSTIFICATIVA – OCORRÊNCIA/EVENTO SE HOVER
Unidade de acolhimento adulto – Sacomã I Tipo II	Taxa de ocupação de leitos, de 85% a 100%. $\{(Total\ de\ acolhidos\ dia\ no\ periodo/Total\ de\ leitos\ dia\ do\ periodo)*100\}$	80	Devido a característica do serviço, que é o atendimento ao usuário com uso abusivo de substâncias psicoativas, na lógica da redução de danos, é esperado durante a realização do Projeto Terapêutico Singular períodos de maior estabilidade com adesão frequente e outros de menor adesão.
Unidade de acolhimento adulto – Sacomã II Tipo II	Taxa de ocupação de leitos, de 85% a 100%. $\{(Total\ de\ acolhidos\ dia\ no\ periodo/Total\ de\ leitos\ dia\ do\ periodo)*100\}$	80	Devido a característica do serviço que é o atendimento ao usuário com uso abusivo de substâncias psicoativas, na lógica da redução de danos, é esperado durante a realização do Projeto Terapêutico Singular períodos de maior estabilidade com adesão frequente e outros de menor adesão.

AMA ESPECIALIDADE

Unidade / serviço	Descritivo da Meta	% de alcance da meta	JUSTIFICATIVA – OCORRÊNCIA/ EVENTO SE HOVER
AMA ESP. VILA DAS MERCÊS	Consulta Endocrinologista Adulto	63,26	Férias de 5 dias; Licença de nojo de 1 dia; Licença maternidade de 3 dias.

SADT

Unidade / serviço	Descritivo da Meta	% de alcance da meta	JUSTIFICATIVA – OCORRÊNCIA/ EVENTO SE HOVER
SADT- VILA DAS MERCÊS	Teste ergométrico	56,80	Absenteísmo de 28,4%; Perda primária de 34,81%.

12/05/2017
Sueli de M. C. P. Carvalho
RF: 580561-9
SUELI DE MEDEIROS S. P. CARVALHO
STSIPIRANGA

SP / /2017
Sandra Regina A. G. B. Tavares
RS: 606.429-9
JOSÉ ROBERTO ABDALLA
Assessora Técnica
CRS SUDESTE

Rua Antônio Marcondes, nº 159 - CEP: 04267-020 - Fone: 2273-1999

e-mail: stsipiranga@saude.prefeitura.sp.gov.br

RELATÓRIO PI - RELATÓRIO MENSAL DE MEDIÇÃO DE PRODUÇÃO

Destinatário: NTCSS

Contratada: SPDM

Objeto: REDE ASSISTENCIAL DA STS VILA MARIANA/ JABAQUARA

Nº do processo de origem: 2014-0.321.777-3

Nº termo contrato de gestão: R005/ 2015

PERÍODO DE MEDIÇÃO: MARÇO/ 2017

Segue o Relatório de Produção Mensal, apontando as seguintes produções ABAIXO de 85 %.

Atenção básica:

ESF

Unidade / serviço	Descritivo da Meta	% de alcance da meta	JUSTIFICATIVA – OCORRÊNCIA/EVENTO SE HOVER
UBS VILA CLARA	Consulta Médico Generalista	84,42	Considerando-se 03 profissionais Mais Médicos, a produção atinge 93,79% da meta.
UBS VILA CAMPESTRE	Consulta Médico Generalista	73,46	
UBS VILA CAMPESTRE	Atendimento Saúde Bucal	38,50	Apenas 01 profissional em atendimento; 30 dias de férias de 01 profissional e déficit de contratação de 01 profissional; considerando-se apenas a produção de 01 profissional em atendimento, atingi-se 115,81% da meta
UBS VILA CAMPESTRE	Procedimentos Saúde Bucal	55,48	Apenas 01 profissional em atendimento; 30 dias de férias de 01 profissional e déficit de contratação de 01 profissional
UBS VILA CANAÃ	Atendimento Saúde Bucal	75,93	
UBS PROF. MILTON SANTOS	Atendimento Saúde Bucal	4,63	30 dias de férias; apenas 01 Equipe ESBF
UBS PROF. MILTON SANTOS	Procedimentos Saúde Bucal	5,16	30 dias de férias; apenas 01 Equipe ESBF

UBS CUPECÊ	Consulta Médico Generalista	78,29	Considerando-se 02 profissionais Mais Médicos, a produção atinge 90,33% da meta
UBS CUPECÊ	Atendimento Saúde Bucal	34,72	20 dias de férias do profissional; apenas 01 Equipe ESBF
UBS CUPECÊ	Procedimentos Saúde Bucal	50,00	20 dias de férias do profissional; apenas 01 Equipe ESBF
UBS PARQUE IMPERIAL	Consulta Enfermeiro	0,00	30 dias de férias e 01 Atestado Médico; apenas 01 Equipe ESF

MISTA

Unidade / serviço	Descritivo da Meta	% de alcance da meta	JUSTIFICATIVA – OCORRÊNCIA/EVENTO SE HOVER
UBS AMERICANÓPOLIS	Consulta Médico Generalista	79,33	
UBS AMERICANÓPOLIS	Atendimento Saúde Bucal	55,64	29 dias Atestado Médico/ Licença-Maternidade
UBS AMERICANÓPOLIS	Procedimentos Saúde Bucal	54,13	29 dias Atestado Médico/ Licença-Maternidade
UBS VILA SANTA CATARINA	Consulta Enfermeiro	70,90	
UBS VILA SANTA CATARINA	Atendimento Saúde Bucal	82,83	
UBS VILA SANTA CATARINA	Procedimentos Saúde Bucal	78,81	
UBS AMERICANÓPOLIS	Consulta de Tocoginecologia	54,75	transferência da profissional de Unidade em 22/03/2017; absenteísmo de 31,77%
UBS AMERICANÓPOLIS	Consulta de Pediatria	61,60	

REDE ATENÇÃO PSICOSSOCIAL

Segue o Relatório de Produção Mensal, apontando as seguintes produções ABAIXO de 65 %.

Unidade / serviço	Descritivo da Meta	% de alcance da meta	JUSTIFICATIVA – OCORRÊNCIA/EVENTO SE HOVER
UA ADULTO JABAQUARA	TAXA DE OCUPAÇÃO NO PERÍODO; Nº LEITO OPERACIONAL/DIA = 372; Nº TOTAL ACOLHIDO/DIA = 210	56,45	

SP 18/11/14
Célia Regina Selvarinski
RF 540.040
STS – carimbo e assinatura

SP 18/11/14
José Roberto Abujalla
RF 388.488.7
Coordenador
Gestão em Saúde Bucal
STS – carimbo e assinatura

RELATÓRIO PI – RELATÓRIO MENSAL DE MEDIÇÃO DE PRODUÇÃO

Destinatário: NTCSS

Contratada: ASSOCIAÇÃO PAULISTA PARA O DESENVOLVIMENTO DA MEDICINA- SPDM

Objeto: REDE ASSISTENCIAL DA STS IPIRANGA

Nº do processo de origem: 2014-0.321.777-3

Nº contrato de gestão: 005/ 2015 – SMS / NTCSS

PERÍODO DE MEDIÇÃO: ABRIL/2017

Segue o Relatório de Produção Mensal, apontando as seguintes produções ABAIXO DE 85%.

ATENÇÃO BÁSICA:

UBS Mista

Unidade / serviço	Descritivo da Meta	% de alcance da meta	JUSTIFICATIVA – OCORRÊNCIA/EVENTO SE HOUVER
AMA/UBS MISTA PARQUE BRISTOL	Consulta Generalista	49,52	Desconto de equipe mínima de 1 profissional por não contratação; MAIS MÉDICOS – 2 profissionais; 2 dias de feriado (Sexta-feira Santa e Tiradentes)
	Consulta Odonto 20hs	76,74	Campanha de prevenção e diagnóstico precoce do câncer bucal – impedimento das agendas de 24/04 a 30/04; 2 dias de feriado (Sexta-feira Santa e Tiradentes)
	Consulta de enfermeiro	69,23	Atestado médico de 7 dias; 1 profissional com restrição para atendimentos e procedimentos aos pacientes pelo SESMT/SPDM; 2 dias de feriado (Sexta-feira Santa e Tiradentes)
UBS SACOMÃ	Consulta Generalista	79,53	MAIS MÉDICOS – 1 profissional; Atestado médico de 1 dia do profissional MAIS MÉDICOS; 2 dias de feriado (Sexta-feira Santa e Tiradentes)
	Consulta Clínico	79,09	Férias de 4 dias; Absenteísmo de 34,38%; 2 dias de feriado (Sexta-feira Santa e Tiradentes)
	Consulta Pediatra	61,60	Desconto de equipe mínima de 1 profissional por não contratação; Abono de 2 dias; 2 dias de feriado (Sexta-feira Santa e Tiradentes)
	Consulta Ginecologista	62,74	Absenteísmo de 39,95%; 2 dias de feriado (Sexta-feira Santa e Tiradentes)

SP 05 / 04 / 2017
Sueli de M. C. P. Carvalho
RF: 580591-9
Supervisora
Sup. Tec. de Saúde Ipiranga
SUELI DE MEDEIROS C. P. CARVALHO
STS IPIRANGA

SP 05 / 04 / 2017
José Roberto Abdalla
RF: 508.486-3
JOSÉ ROBERTO ABDALLA
Coord. Reg. Saúde Sudeste
CRS 5002318

Rua Antônio Marcondes, nº 159 - CEP: 04267-020 - Fone: 2273-1999

e-mail: stsipiranga@saude.prefeitura.sp.gov.br

	Consulta Odonto 40hs <i>ES</i>	61,27	Atestado médico de 4 dias; Campanha de prevenção e diagnóstico precoce do câncer bucal – impedimento das agendas de 24/04 a 30/04; 2 dias de feriado (Sexta-feira Santa e Tiradentes)
	Procedimento Odonto 40hs <i>ES</i>	84,24	Atestado médico de 4 dias; Campanha de prevenção e diagnóstico precoce do câncer bucal – impedimento das agendas de 24/04 a 30/04; 2 dias de feriado (Sexta-feira Santa e Tiradentes)
	Consulta Odonto 20hs <i>ES</i>	58,97	Campanha de prevenção e diagnóstico precoce do câncer bucal – impedimento das agendas de 24/04 a 30/04; 2 dias de feriado (Sexta-feira Santa e Tiradentes)
	Visita domiciliar	68,09	Férias de 42 dias; Atestado médico de 21 dias; 3 profissionais com restrição para realização de visita domiciliar pelo SESMT/SPDM; 2 dias de feriado (Sexta-feira Santa e Tiradentes)
UBS DR. EDUARDO ROMANO RESCHILIAN	Consulta Generalista	63,90	MAIS MÉDICOS – 2 profissionais; Férias de 20 dias do profissional SPDM 40 hrs; Atestado médico de 1 dia do profissional SPDM 40 hrs; 2 dias de feriado (Sexta-feira Santa e Tiradentes)
	Consulta Clínico	73	Abono de 3 dias; 2 dias de feriado (Sexta-feira Santa e Tiradentes)
	Consulta Pediatra	55,77	Abono de 1 dia; Absenteísmo de 29,05%; Preceptoría médica com redução de 25% no agendamento; Profissional hebiatra com atividades diferenciadas; 2 dias de feriado (Sexta-feira Santa e Tiradentes)
	Consulta Ginecologista	70,15	Perda primária de 10,44%; Absenteísmo de 29,05%; 2 dias de feriado (Sexta-feira Santa e Tiradentes)
	Consulta Odonto 40 horas <i>ES</i>	56,86	Campanha de prevenção e diagnóstico precoce do câncer bucal – impedimento das agendas de 24/04 a 30/04; 2 dias de feriado (Sexta-feira Santa e Tiradentes)
	Procedimento Odonto 40hs <i>ES</i>	76,40	Campanha de prevenção e diagnóstico precoce do câncer bucal – impedimento das agendas de 24/04 a 30/04; 2 dias de feriado (Sexta-feira Santa e Tiradentes)
	Consulta de enfermeiro	79,91	1 profissional com licença a mais de 30 dias e sem reposição; Atestado médico de 10 dias; 2 dias de feriado (Sexta-feira Santa e Tiradentes)

SP 09/06/2017

Sueli de M. C. P. Carvalho
CPF: 580561-9
Supervisora
Sv. T. de Saúde Ipiranga
SUELI DE MEDEIROS C. P. CARVALHO
STS IPIRANGA

SP 09/06/2017

Jose Roberto Abdalla
CPF: 508.488.1
JOSE ROBERTO ABDALLA
Coord. Reg. Saúde Sudeste
CRS SUDESTE

Rua Antônio Marcondes, nº 159 - CEP: 04267-020 - Fone: 2273-1999

e-mail: stsipiranga@saude.prefeitura.sp.gov.br

UBS Tradicional

Unidade / serviço	Descritivo da Meta	% de alcance da meta	JUSTIFICATIVA – OCORRÊNCIA/EVENTO SE HOUVER
AMA/UBS VILA MORAES	Consulta Ginecologia	45,82	Férias de 27 dias.
	Consulta Odonto	59,19	Atestado médico de 1 dia; Abono de 1 dia; Campanha de prevenção e diagnóstico precoce do câncer bucal – impedimento das agendas de 24/04 a 30/04; 2 dias de feriado (Sexta-feira Santa e Tiradentes)
AMA/UBS SÃO VICENTE DE PAULA	Consulta Pediatra	81,75	Abono de 1 dia; 2 dias de feriado (Sexta-feira Santa e Tiradentes)
UBS JARDIM SECKLER	Consulta Pediatra	83,27	Absenteísmo de 32,30%.
	Consulta Odonto	54,35	Atestado de 8 dias; Abono de 1 dia; Campanha de prevenção e diagnóstico precoce do câncer bucal – impedimento das agendas de 24/04 a 30/04; 2 dias de feriado (Sexta-feira Santa e Tiradentes)
UBS VILA DAS MERCÊS	Consulta Odonto	66,32	Abono de 1 dia; Campanha de prevenção e diagnóstico precoce do câncer bucal – impedimento das agendas de 24/04 a 30/04; 2 dias de feriado (Sexta-feira Santa e Tiradentes)
	Procedimento Odonto	73,56	Abono de 1 dia; Campanha de prevenção e diagnóstico precoce do câncer bucal – impedimento das agendas de 24/04 a 30/04; 2 dias de feriado (Sexta-feira Santa e Tiradentes)
UBS VILA ARAPUÁ	Consulta Clínico	72,37	Atestado médico de 9 dias;
	Consulta Ginecologista	42,40	Déficit de 1 profissional de SMS por aposentadoria; Absenteísmo de 40,77%; Perda primária de 6,44%.
	Consulta Pediatria	49,81	Férias de 3 dias; Atestado médico de 1 dia; Atestado de acompanhante de 1 dia; Absenteísmo de 28,45%; Perda primária de 39,10%.
	Consulta Odonto	46,59	Campanha de prevenção e diagnóstico precoce do câncer bucal – impedimento das agendas de 24/04 a 30/04; 2 dias de feriado (Sexta-feira Santa e Tiradentes)

SP 09/06/2017

Sueli de M. C. P. Carvalho
R.F. 500561-9
Supl. Técnico
Supl. Técnico de Saúde Ipiranga
SUELI DE MEDEIROS C. P. CARVALHO
STS IPIRANGA

SP 11/12/2017

Jose Roberto Abdalla
R.F. 500488-1
Coordenador
JOSE ROBERTO ABDALLA
Coordenador de Saúde Ipiranga

Rua Antônio Marcondes, nº 159 - CEP: 04267-020 - Fone: 2273-1999

e-mail: stsipiranga@saude.prefeitura.sp.gov.br

Estratégia Saúde da Família

Unidade / serviço	Descritivo da Meta	% de alcance da meta	JUSTIFICATIVA – OCORRÊNCIA/ EVENTO SE HOUVER
UBS ÁGLIA FUNDA	Consulta Médica	40,14	MAIS MÉDICOS – 1 profissional; Férias de 7 dias do profissional MAIS MÉDICOS; Atestado médico de 3 dias do profissional SPDM 40 horas.
UBS ALMIRANTE DELAMARE	Consulta Médica	62,82	MAIS MÉDICOS – 2 profissionais; Atestado médico de 4 dias do profissional SPDM 20 horas.
UBS VILA CARIOCA	Visita domiciliar	81,13	Férias de 41 dias; Atestado médico de 21 dias; 2 dias de feriado (Sexta-feira Santa e Tiradentes)
	Consulta Médica	64,08	Desconto de equipe mínima de 0,5 profissional por não contratação; Licença maternidade de 20 dias do profissional SPDM 40hrs; Atestado médico de 1 dia do profissional SPDM 40hrs; Atestado médico de 3 dias do profissional SPDM 20hrs.
UBS NEUSA ROSÁLIA MORALES	Consulta Médica	75,96	Atestado médico de 1 dia do profissional SPDM 40hrs; Absenteísmo de 40,45%.
UBS AURÉLIO MELLONE	Visita domiciliar	83,83	Férias de 42 dias; Atestado médico de 5 dias; 2 dias de feriado (Sexta-feira Santa e Tiradentes)
	Consulta Médica	70,11	Contratação de 3 profissionais dentro do período em fase de adaptação.
	Consulta Enfermeiro	74,57	Férias de 21 dias; 2 dias de feriado (Sexta-feira Santa e Tiradentes)
	Consulta Odonto	66,20	Campanha de prevenção e diagnóstico precoce do câncer bucal – impedimento das agendas de 24/04 a 30/04; 2 dias de feriado (Sexta-feira Santa e Tiradentes)
	Procedimento Odonto	78,97	Campanha de prevenção e diagnóstico precoce do câncer bucal – impedimento das agendas de 24/04 a 30/04; 2 dias de feriado (Sexta-feira Santa e Tiradentes)
UBS LUIZ ERNESTO MAZZONI	Consulta Médica	61,90	MAIS MÉDICOS – 1 profissional; Férias de 9 dias do profissional MAIS MÉDICOS; Atestado médico de 2 dias do profissional SPDM 40hrs; 2 dias de feriado (Sexta-feira Santa e Tiradentes)
	Consulta Odonto	47,69	Campanha de prevenção e diagnóstico precoce do câncer bucal – impedimento das agendas de 24/04 a 30/04; 2 dias de feriado (Sexta-feira Santa e Tiradentes)

SP 09/06/2017
Sueli de M. C. P. Carvalho
UF: SP - 589591-9
Supervisora
Sup. Técnica Saúde Ipiranga

SUELI DE MEDEIROS C. P. CARVALHO
STS IPIRANGA

SP 09/06/2017
José Roberto Abdalla
UF: SP - 508.198.1
Coordenador
Coord. Reg. Saúde Sudeste

JOSÉ ROBERTO ABDALLA
CRS SUDESTE

ATENÇÃO AMBULATORIAL ESPECIALIZADA E REDES TEMÁTICAS

URSI

Unidade / serviço	Descritivo da Meta	% de alcance da meta	JUSTIFICATIVA – OCORRÊNCIA/EVENTO SE HOUVER
URSI SÃO VICENTE DE PAULA	Consulta Geriatria	59,47	Redução da meta do profissional no Documento Norteador da URSI.

CAPS

Unidade / serviço	Descritivo da Meta	% de alcance da meta	JUSTIFICATIVA – OCORRÊNCIA/EVENTO SE HOUVER
CAPS AD III HELIÓPOLIS	Pacientes com cadastro ativo	72,50	Mudança de endereço em dezembro de 2016 e classificação do serviço.

UA

Unidade / serviço	Descritivo da Meta	% de alcance da meta	JUSTIFICATIVA – OCORRÊNCIA/EVENTO SE HOUVER
Unidade de acolhimento adulto – Sacomã II Tipo II	Taxa de ocupação de leitos, de 85% a 100% ((Total de acolhidos dia no período/Total de leitos dia do período)*100)	80	Devido a característica do serviço, que é o atendimento ao usuário com uso abusivo de substâncias psicoativas, na lógica da redução de danos, é esperado durante a realização do Projeto Terapêutico Singular períodos de maior estabilidade com adesão frequente e outros de menor adesão.

AMA ESPECIALIDADE

Unidade / serviço	Descritivo da Meta	% de alcance da meta	JUSTIFICATIVA – OCORRÊNCIA/ EVENTO SE HOUVER
AMA ESP. VILA DAS MERCÊS	Consulta Neurologista-Adulto	65,57	Atestado médico de 2 dias.
	Consulta Urologista	75,65	Férias de 6 dias.

SP 09/06/2017
Sueli de M. C. P. Carvalho
R.E. 580591-9
Supervisora
Saúde Ipiranga

SUELI DE MEDEIROS C. P. CARVALHO
STS IPIRANGA

SP 09/06/2017
José Roberto Abdalla
R.E. 508488-1
JOSE ROBERTO ABDALLA
Coord. CRSSUDESTE Sudeste

Rua Antônio Marcondes, nº 159 - CEP: 04267-020 - Fone: 2273-1999

e-mail: stspiranga@saude.prefeitura.sp.gov.br

SADT

Unidade / serviço	Descritivo da Meta	% de alcance da meta	JUSTIFICATIVA – OCORRÊNCIA/ EVENTO SE HOVER
SADT- VILA DAS MERCÊS	Eletroencefalograma	81,33	Absenteísmo de 31,84%
	Teste ergométrico	81,20	Absenteísmo de 20,4%;

SP 09/06/2017

Sueli de M. C. P. Carvalho
RS/580961-9
Supervisora
Superv. de Saúde Ipiranga

SUELI DE MEDEIROS C. P. CARVALHO
STS IPIRANGA

SP 09/06/2017

Jose Roberto Abdalla
RE: 508.488.1
JOSE ROBERTO ABDALLA
Coord. Reg. Saúde Sudeste
CRS SUDESTE

Rua Antônio Marcondes, nº 159 - CEP: 04267-020 - Fone: 2273-1999

e-mail: stspiranga@saude.prefeitura.sp.gov.br

RELATÓRIO PI - RELATÓRIO MENSAL DE MEDIÇÃO DE PRODUÇÃO

Destinatário: NTCSS

Contratada: SPDM

Objeto: REDE ASSISTENCIAL DA STS VILA MARIANA/ JABAQUARA

Nº do processo de origem: 2014-0.321.777-3

Nº termo contrato de gestão: R005/ 2015

PERÍODO DE MEDIÇÃO: ABRIL/ 2017

Segue o Relatório de Produção Mensal, apontando as seguintes produções ABAIXO de 85 %.

Atenção básica:

ESF

Unidade / serviço	Descritivo da Meta	% de alcance da meta	JUSTIFICATIVA – OCORRÊNCIA/EVENTO SE HOVER
UBS VILA CLARA	Consulta Médico Generalista	61,34	
UBS VILA CAMPESTRE	Consulta Médico Generalista	57,50	déficit de contratação de 01 profissional 40h e de 01 profissional 20h; produção parametrizada para Mais Médicos e ajustada para a Equipe presente atinge 92,74% da meta
UBS VILA CANAÃ	Consulta Médico Generalista	77,00	
UBS JARDIM LOURDES	Consulta Médico Generalista	75,24	
UBS PROF. MILTON SANTOS	Consulta Médico Generalista	77,76	
UBS CUPECÊ	Consulta Médico Generalista	72,20	
UBS VILA CAMPESTRE	Consulta Enfermeiro	75,00	
UBS PROF. MILTON SANTOS	Consulta Enfermeiro	82,69	
UBS VILA CAMPESTRE	Atendimento Saúde Bucal	83,67	
UBS CUPECÊ	Atendimento Saúde Bucal	79,17	

MISTA

Unidade / serviço	Descritivo da Meta	% de alcance da meta	JUSTIFICATIVA – OCORRÊNCIA/EVENTO SE HOVER
UBS VILA SANTA CATARINA	Consulta Médico Generalista	66,15	
UBS AMERICANÓPOLIS	Consulta Médico Generalista	79,51	
UBS AMERICANÓPOLIS	Consulta Enfermeiro	61,54	20 dias Licença-Maternidade mais 21 dias de Férias de outro profissional
UBS VILA SANTA CATARINA	Atendimento Saúde Bucal	84,50	
UBS AMERICANÓPOLIS	Atendimento Saúde Bucal	41,42	
UBS VILA SANTA CATARINA	Procedimentos Saúde Bucal	73,38	
UBS AMERICANÓPOLIS	Procedimentos Saúde Bucal	56,93	Licença-Maternidade de 01 profissional; só 01 profissional em atendimento
UBS AMERICANÓPOLIS	Consulta de Clínica Médica	82,13	
UBS AMERICANÓPOLIS	Consulta de Pediatria	18,25	
UBS AMERICANÓPOLIS	Consulta de Psiquiatria	00,00	28 dias de Férias do profissional

SP 18/11/16

Celia Regina Sekurinski
ST5 – carimbo e assinaturaSP
José Roberto Abdalla
RF: 508.498.1
Coordenador
Coord. Reg. Saúde-Sudeste
Carimbo e Assinatura

RELATÓRIO PI – RELATÓRIO MENSAL DE MEDIÇÃO DE PRODUÇÃO

Destinatário: NTCSS

Contratada: ASSOCIAÇÃO PAULISTA PARA O DESENVOLVIMENTO DA MEDICINA- SPDM

Objeto: REDE ASSISTENCIAL DA STS IPIRANGA

Nº do processo de origem: 2014-0.321.777-3

Nº contrato de gestão: 005/ 2015 – SMS / NTCSS

PERÍODO DE MEDIÇÃO: MAIO/2017

Segue o Relatório de Produção Mensal, apontando as seguintes produções ABAIXO DE 85%.

ATENÇÃO BÁSICA:

UBS Mista

Unidade / serviço	Descritivo da Meta	% de alcance da meta	JUSTIFICATIVA – OCORRÊNCIA/EVENTO SE HOVER
AMA/UBS MISTA PARQUE BRISTOL	Consulta Generalista	41,27	Desconto de equipe mínima de 1 profissional por não contratação; MAIS MÉDICOS – 2 profissionais; Transferência de 1 profissional MAIS MÉDICO para a UBS Ernesto Mazzone.
UBS SACOMÃ	Consulta Pediatra	67,43	Férias de 15 dias; Atestado médico de 4 dias.
	Consulta Ginecologista	72,62	Licença nojo de 7 dias; Absenteísmo de 32%; Perda primária de 10%.
UBS DR. EDUARDO ROMANO RESCHILIAN	Consulta Pediatra	65,91	Atestado médico de 1 dia; Abono de 2 dias; Absenteísmo de 38%; Preceptoría médica com redução de 25% no agendamento; Profissional hebiatra com atividades diferenciadas.
	Consulta Ginecologista	66,16	Férias de 15 dias; Abono de 1 dia; Absenteísmo de 30,3%.

SP 05/07/2017

SUELI DE MEDEIROS C. R. CARVALHO
STS IPIRANGA

SP 05/07/2017

José Roberto Abdalla
CRS SUDESTE

Rua Antônio Marcondes, nº 159 - CEP: 04267-020 - Fone: 2273-1999

e-mail: stsipiranga@saude.prefeitura.sp.gov.br

UBS Tradicional

Unidade / serviço	Descritivo da Meta	% de alcance da meta	JUSTIFICATIVA – OCORRÊNCIA/EVENTO SE HOVER
AMA/UBS VILA MORAES	Consulta Odonto	79,78	Atestado médico de 1 dia; Impedimento nas agendas de 01/05 a 05/05 devido a continuidade da Campanha de prevenção e diagnóstico precoce do câncer bucal; Falta de energia elétrica no dia 11/05.
	Procedimento Odonto	83,26	Atestado médico de 1 dia; Impedimento nas agendas de 01/05 a 05/05 devido a continuidade da Campanha de prevenção e diagnóstico precoce do câncer bucal; Falta de energia elétrica no dia 11/05.
AMA/UBS SÃO VICENTE DE PAULA	Consulta Pediatra	0	Férias de 30 dias. ✓
	Consulta Psiquiatria	45,60	Férias de 22 dias. ✓
	Consulta Odonto	61,67	Absenteísmo de 29,1%. ✓
UBS JARDIM SECKLER	Consulta Pediatra	65,40	Férias de 30 dias. ✓
UBS VILA DAS MERCÊS	Consulta Clínico	49,56	Férias de 60 dias. ✓
UBS VILA ARAPIJÁ	Consulta Ginecologista	50	Déficit de 1 profissional de SMS por aposentadoria; Absenteísmo de 41,5%. ✓
	Consulta Pediatria	69,77	Atestado médico de 1 dia; Absenteísmo de 35,27%; Perda primária de 40,43%. ✓

Estratégia Saúde da Família

Unidade / serviço	Descritivo da Meta	% de alcance da meta	JUSTIFICATIVA – OCORRÊNCIA/ EVENTO SE HOVER
UBS ÁGUA FUNDA	Consulta Médica	42,31	MAIS MÉDICOS – 1 profissional; Atestado médico de 18 dias do profissional SPDM 40 horas. ✓
UBS ALMIRANTE DELAMARE	Consulta Médica	84,21	MAIS MÉDICOS – 2 profissionais. ✓
UBS VILA CARIOCA	Consulta Médica	66,69	Licença maternidade de 10 dias do profissional SPDM 40hrs; Atestado médico de 2 dias do profissional SPDM 20hrs. ✓
UBS AURÉLIO MELLONE	Consulta Médica	53,04	Desconto de equipe mínima de 1 profissional por não contratação; Férias de 30 dias do profissional SPDM 20hrs; Atestado médico de 1 dia do profissional SPDM 40hrs. ✓

SP 05/07/2017

SUELI DE MEDEIROS C. P. CARVALHO
STS IPIRANGA

Sueli de M. C. P. Carvalho
RF. 508.489.1-9
Coord. Regional de Saúde
Sudeste

SP 05/07/2017

José Roberto Abdalla
RF. 508.489.1-9
JOSE ROBERTO ABDALLA
Coord. Regional de Saúde
Sudeste

Rua Antônio Marcondes, nº 159 - CEP: 04267-020 - Fone: 2273-1999

e-mail: stsipiranga@saude.prefeitura.sp.gov.br

UBS LUIZ ERNESTO MAZZONI	Consulta Médica	56,13	MAIS MÉDICOS – 1 profissional; Atestado médico de 1 dia do profissional MAIS MÉDICOS; Férias de 22 dias do profissional SPDM 40hrs.
--------------------------	-----------------	-------	---

ATENÇÃO AMBULATORIAL ESPECIALIZADA E REDES TEMÁTICAS

URSI

Unidade / serviço	Descritivo da Meta	% de alcance da meta	JUSTIFICATIVA – OCORRÊNCIA/EVENTO SE HOVER
URSI SÃO VICENTE DE PAULA	Consulta Geriatria	76,52	Abono de 4 dias; Redução da meta do profissional no Documento Norteador da URSI.

UA

Unidade / serviço	Descritivo da Meta	% de alcance da meta	JUSTIFICATIVA – OCORRÊNCIA/EVENTO SE HOVER
Unidade de acolhimento adulto – Sacomã I Tipo II	Taxa de ocupação de leitos, de 85% a 100%. $\{(Total\ de\ acolhidos\ dia\ no\ período/Total\ de\ leitos\ dia\ do\ período)*100\}$	71,3	Devido a característica do serviço que é o atendimento ao usuário com uso abusivo de substâncias psicoativas, na lógica da redução de danos, é esperado durante a realização do Projeto Terapêutico Singular períodos de maior estabilidade com adesão frequente e outros de menor adesão.
Unidade de acolhimento adulto – Sacomã II Tipo II	Taxa de ocupação de leitos, de 85% a 100%. $\{(Total\ de\ acolhidos\ dia\ no\ período/Total\ de\ leitos\ dia\ do\ período)*100\}$	74,5	Devido a característica do serviço que é o atendimento ao usuário com uso abusivo de substâncias psicoativas, na lógica da redução de danos, é esperado durante a realização do Projeto Terapêutico Singular períodos de maior estabilidade com adesão frequente e outros de menor adesão.

AMA ESPECIALIDADE

Unidade / serviço	Descritivo da Meta	% de alcance da meta	JUSTIFICATIVA – OCORRÊNCIA/ EVENTO SE HOVER
AMA ESP. VILA DAS MERCÊS	Consulta Nefrologista	0	Desconto de equipe mínima de 1 profissional por não contratação;
	Consulta Neurologista Adulto	70,61	Atestado médico de 2 dias.

SP 05/07/2017

Sueli de M. C. P. Carvalho
R.F. 506.480.1-9
SUELI DE MEDEIROS C. P. CARVALHO
STS IPIRANGA

SP 05/07/2017

José Roberto Abdalla
R.F. 506.480.1-9
JOSE ROBERTO ABDALLA
Coord. Reg. Saúde Sudeste
CRS SUDESTE

Rua Antônio Marcondes, nº 159 - CEP: 04267-020 - Fone: 2273-1999

e-mail: stsipiranga@saude.prefeitura.sp.gov.br

SADT

Unidade / serviço	Descritivo da Meta	% de alcance da meta	JUSTIFICATIVA – OCORRÊNCIA/ EVENTO SE HOVER
SADT- VILA DAS MERCÊS	Eletroencefalograma	67,33	Absenteísmo de 36,07%
	Teste ergométrico	84,40	Absenteísmo de 16%;

SP 05/07/2017

Sueli de M. C. P. Carvalho
AF. 506.484-9
SUELI DE MEDEIROS C. P. CARVALHO
STS IPIRANGA

SP ___/___/2017

José Roberto Abdalla
PF. 506.484-9
JOSÉ ROBERTO ABDALLA
Coord. Reg. Saúde Sudeste

Rua Antônio Marcondes, nº 159 - CEP: 04267-020 - Fone: 2273-1999

e-mail: stsipiranga@saude.prefeitura.sp.gov.br

RELATÓRIO PI - RELATÓRIO MENSAL DE MEDIÇÃO DE PRODUÇÃO

Destinatário: NTCSS

Contratada: SPDM

Objeto: REDE ASSISTENCIAL DA STS VILA MARIANA/ JABAQUARA

Nº do processo de origem: 2014-0.321.777-3

Nº termo contrato de gestão: R005/ 2016

PERÍODO DE MEDIÇÃO: MAIO/ 2017

Segue o Relatório de Produção Mensal, apontando as seguintes produções ABAIXO de 85 %.

Atenção básica:

ESF

Unidade / serviço	Descritivo da Meta	% de alcance da meta	JUSTIFICATIVA – OCORRÊNCIA/EVENTO SE HOVER
UBS VILA CLARA	Consulta Médico Generalista	55,69	
UBS VILA CAMPESTRE	Consulta Médico Generalista	68,32	Falta de 01 profissional Mais Médico 40h e déficit de 01 profissional de 40h por 8 dias do mês em duas equipes. A equipe presente atinge 89,89% da meta.
UBS CUPECÊ	Consulta Médico Generalista	66,75	Ausência de profissional Mais Médico por 20 dias
UBS CANAÃ	Consulta Enfermeiro	79,49	
UBS PROF. MILTON SANTOS	Consulta Enfermeiro	59,29	01 Profissional Lic Mat

MISTA

Unidade / serviço	Descritivo da Meta	% de alcance da meta	JUSTIFICATIVA – OCORRÊNCIA/EVENTO SE HOUVER
UBS VILA SANTA CATARINA	Consulta Médico Generalista	80,53	
UBS VILA SANTA CATARINA	Atendimento Saúde Bucal	80,50	10 dias de férias do profissional
UBS AMERICANÓPOLIS	Atendimento Saúde Bucal	63,73	22 dias de férias do profissional
UBS VILA SANTA CATARINA	Procedimentos Saúde Bucal	71,81	10 dias de férias do profissional
UBS AMERICANÓPOLIS	Procedimentos Saúde Bucal	76,12	22 dias de férias do profissional

SP 24/05/17
Dra. Wilma Takaroka Pugliese
CRP 54434
STS – carimbo e assinatura

SP
José Roberto Abdalla
RF. 608.488.1
Coordenador
CRS – carimbo e assinatura

RELATÓRIO Q 2 - RELATÓRIO DE AVALIAÇÃO DO PREENCHIMENTO DE PRONTUÁRIOS E FICHAS DE ATENDIMENTO

Destinatário: NTCSS

Contratada: ASSOCIAÇÃO PAULISTA PARA O DESENVOLVIMENTO DA MEDICINA - SPDM

Objeto: REDE ASSISTENCIAL DA STS IPIRANGA

Nº do processo de origem: 2014-0.321.777-3

Nº termo contrato de gestão: 005/ 2015 – SMS / NTCSS

PERÍODO DE MEDIÇÃO: MARÇO/2017

Indicamos abaixo o total de prontuários e fichas de atendimento analisados, por unidades de saúde assim como o número de prontuários com os quatro quesitos atendidos e a respectiva porcentagem.

As planilhas de registro com detalhamento da avaliação encontram-se arquivadas na STS Ipiranga.

Unidade de Saúde avaliada	Nº total de prontuários e/ou fichas avaliados	Nº de prontuários e/ou fichas com os critérios (4 quesitos) atendidos	Porcentagem de atendimento dos critérios
UBS JAFDIM SECKLER	10	9	90
UBS VILA ARAPUÁ	10	10	100
AMA/UBS INTEGRADA SÃO VICENTE DE PAULA	40	40	100
CAPS AD II SACOMÃ	10	10	100
UBS ÁGUA FUNDA	9	9	100
UBS AURÉLIO MELLONE	9	9	100
UBS DR. EDUARDO ROMANO RESCHILIAN	28	27	96,42
UBS VILA DAS MERCÊS	10	10	100
AMA ESPECIALIDADE VILA DAS MERCÊS	30	29	96,66
EMAD VILA DAS MERCÊS	10	10	100
TOTAL	166	163	98,30%

Em razão da porcentagem de prontuários que atendem os critérios ser superior a 90 %, consideramos o cumprimento da meta.

SP 05/09/2017
Sueli de M. C. P. Carvalho
RP. 50851-9
Supervisora
Sup. Téc. de Saúde Ipiranga

SUELI DE MEDEIROS C. P. CARVALHO
STS IPIRANGA

SP _____/2017

JOSE ROBERTO ABDALLA
CRS SUDESTE

Jose Roberto Abdalla
RP-508-488.1
Coordenador
Coord. Reg. Saúde Sudeste

Rua Antônio Marcondes, nº 159 - CEP: 04267-020 - Fone: 2273-1999

e-mail: stsipiranga@saude.prefeitura.sp.gov.br

RELATÓRIO Q 2 - RELATÓRIO DE AVALIAÇÃO DO PREENCHIMENTO DE PRONTUÁRIOS E FICHAS DE ATENDIMENTO

Destinatário: NTCSS

Contratada: ASSOCIAÇÃO PAULISTA PARA O DESENVOLVIMENTO DA MEDICINA - SPDM

Objeto: REDE ASSISTENCIAL DA STS IPIRANGA

Nº de processo de origem: 2014-0.321.777-3

Nº termo contrato de gestão: 005/ 2015 – SMS / NTCSS

PERÍODO DE MEDIÇÃO: MARÇO/2017

Indicamos abaixo o total de prontuários e fichas de atendimento analisados, por unidades de saúde assim como o número de prontuários com os quatro quesitos atendidos e a respectiva porcentagem.

As planilhas de registro com detalhamento da avaliação encontram-se arquivadas na STS Ipiranga.

Unidade de Saúde avaliada	Nº total de prontuários e/ou fichas avaliados	Nº de prontuários e/ou fichas com os critérios (4 quesitos) atendidos	Porcentagem de atendimento dos critérios
UBS JARDIM SECKLER	10	9	90
UBS VILA ARAPIJÁ	10	10	100
AMA/UBS INTEGRADA SÃO VICENTE DE PAULA	40	40	100
CAPS AD II SACOMÃ	10	10	100
UBS ÁGUA FUNDA	9	9	100
UBS AURÉLIO MELLONE	9	9	100
UBS DR. EDUARDO ROMANO RESCHILIAN	28	27	96,42
UBS VILA DAS MERCÊS	10	10	100
AMA ESPECIALIDADE VILA DAS MERCÊS	30	29	96,66
EIMAD VILA DAS MERCÊS	10	10	100
TOTAL	166	163	98,30%

Em razão da porcentagem de prontuários que atendem os critérios ser superior a 90 %, consideramos o cumprimento da meta.

SP 05/04/2017
Sueli de M. C. P. Carvalho
RF. 100561-9
Supervisora
Supervisão Técnica de Saúde Ipiranga
STS IPIRANGA

SP 05/04/2017
José Roberto Abdalla
RF. 508.488.1
Coordenador
Coord. Reg. Saúde Sudeste
CRS SUDESTE

Rua Antônio Marcondes, nº 159 - CEP: 04267-020 - Fone: 2273-1999

e-mail: stsipiranga@saude.prefeitura.sp.gov.br



RELATÓRIO Q 2 – RELATÓRIO DE AVALIAÇÃO DO PREENCHIMENTO DE PRONTUÁRIOS E FICHAS DE ATENDIMENTO

Destinatário: NTCSS

Contratada: SPDM

Objeto: CONTRATO DE GESTÃO DA REDE ASSISTENCIAL DA SUPERVISÃO TÉCNICA DE SAÚDE VILA MARIANA/ JABAQUARA

Nº do processo de origem: 2014-0.321.777-3

Nº Termo Contrato de Gestão: R005/2015

Período de Medição: Março/2017

Indicamos abaixo o total de prontuários e fichas de atendimento analisados, por unidades de saúde assim como o nº de prontuários com os 4 quesitos atendidos e a respectiva porcentagem. As planilhas de registro com detalhamento da avaliação encontram-se arquivadas na STS Vila Mariana/ Jabaquara.

UNIDADE DE SAÚDE AVALIADA	Nº TOTAL DE PRONTUÁRIOS E/OU FICHAS AVALIADOS	Nº DE PRONTUÁRIOS E/OU FICHAS COM OS CRITÉRIOS (4 QUESITOS) ATENDIDOS	PORCENTAGEM DE ATENDIMENTO DOS CRITÉRIOS
UBS AMERICANÓPOLIS	10	10	100%
ESF AMERICANÓPOLIS	12	09	75%
AMA AMERICANÓPOLIS	30	30	100%
UBS VILA CAMPESTRE	15	15	100%
UBS JARDIM LOURDES	15	14	93,3%
UBS VILA SANTA CATARINA	15	15	100%
TOTAL	97	93	96,8

Em razão da porcentagem de prontuários que atendem os critérios ser superior a 90%, consideramos como cumprimento da meta, no âmbito desta Supervisão Técnica de Saúde.

Data: 17/03/17

Célia Regina Sekurcinski

CÉLIA SEKURCINSKI
STS JABAQUARA-VILA MARIANA

Jose Roberto Abdalla
CPF: 508.488.1
Coordenador
Coord. Reg. Saúde Sudeste

JOSE ROBERTO ABDALLA
CRS SUDESTE

RELATÓRIO Q 4 B - RELATÓRIO PROPORÇÃO DE CRIANÇAS COM ATÉ 12 MESES DE IDADE INSCRITOS NAS UNIDADES SOB CONTRATO DE GESTÃO COM CALENDÁRIO VACINAL COMPLETO PARA A IDADE.

Destinatário: NTCSS

Contratada: ASSOCIAÇÃO PAULISTA PARA O DESENVOLVIMENTO DA MEDICINA - SPDM

Objeto: REDE ASSISTENCIAL DA STS IPIRANGA

Nº do processo de origem: 2014-0.321.777-3

Nº termo contrato de gestão: 005/ 2015 – SMS / NTCSS

PERÍODO DE MEDIÇÃO: MAIO/2017

Indicamos abaixo a quantidade de fichas de crianças de até 12 meses (do período de verificação) analisadas, a quantidade de crianças com vacinas em atraso segundo o critério, e o percentual correspondente, por unidade de saúde.

As planilhas de registro com detalhamento da avaliação encontram-se arquivadas na Supervisão Técnica de Saúde Ipiranga.

Unidade de Saúde avaliada	Nº de crianças de até 12 meses cadastradas na sala de vacina	Nº de crianças com vacina(s) em atraso	Porcentagem de crianças com vacina(s) em atraso
AMA/UBS INTEGRADA SÃO VICENTE DE PAULA	140	0	0
UBS ÁGUA FUNDA	103	0	0
UBS VILA DAS MERCÊS	295	0	0
UBS NEUSA ROSÁLIA MORALES	68	0	0
UBS SACOMÃ	454	0	0
UBS ARAPUÁ	155	0	0
AMA/UBS INTEGRADA PARQUE BRISTOL	228	1	0,44
Total	1443	1	0,07

Em razão da porcentagem de fichas de crianças com vacinas em atraso ser inferior a 10 %, consideramos o cumprimento da meta.

SP 08/06/2017
Sueli de M. C. P. Carvalh
RF 50055179
SUELI DE MEDEIROS C. P. CARVALHO
SUPERVISÃO TÉCNICA DE SAÚDE IPIRANGA

SP 11/06/2017
José Roberto Abdalla
RF 50054804
JOSE ROBERTO ABDALLA
Coord. Reg. Saúde Sudeste
COORDENADORIA REGIONAL DE SAÚDE SUDESTE

Rua Antônio Marcondes, nº 159 - CEP: 04267-020 - Fone: 2273-1999

e-mail: stspiranga@saude.prefeitura.sp.gov.br

RELATÓRIO Q 4 B – RELATÓRIO PROPORÇÃO DE CRIANÇAS COM ATÉ 12 MESES DE IDADE INSCRITOS NAS UNIDADES SOB CONTRATO DE GESTÃO COM CALENDÁRIO VACINAL COMPLETO PARA A IDADE.

Destinatário: NTCSS

Contratada: SPDM

Objeto: CONTRATO DE GESTÃO DA REDE ASSISTENCIAL DA SUPERVISÃO TÉCNICA DE SAÚDE VILA MARIANA/JABAQUARA.

Nº do processo de origem: 2014-0.321.777-3

Nº Termo Contrato de Gestão: R005/2015

Período de Medição: MAIO/ 2017

Indicamos abaixo a quantidade de fichas de crianças de até 12 meses (do período de verificação) analisadas, a quantidade de crianças com vacinas em atraso segundo o critério, e o percentual correspondente, por unidade de saúde.

As planilhas de registro com detalhamento da avaliação encontram-se arquivadas na Supervisão Técnica de Saúde Ipiranga.

Unidade de Saúde avaliada	Nº de crianças de até 12 meses cadastradas na sala de vacina	Nº de crianças com vacina(s) em atraso	Porcentagem de crianças com vacina(s) em atraso
UBS MILTON SANTOS	44	2	4,5%
UBS PARQUE IMPERIAL	17	1	5,88%
UBS VILA CAMPESTRE	172	5	2,9%
UBS VILA SANTA CATARINA	193	0	0,0%
UBS CUPECE	146	1	0,6%
UBS JARDIM LOURDES	159	4	2,51%
Total VM/JAB	731	13	1,8%

Em razão da porcentagem de fichas de crianças com vacina(s) em atraso ser inferior a 10 % (1,8%), consideramos o cumprimento da meta.

Data: 02/07/17

CÉLIA SEKURCINSKI
SUPERVISORA TÉCNICO DE SAÚDE
STS VILA MARIANA/JABAQUARA

Data:

José Roberto Abdalla
RP: 589.488.1
Coordenador
Coord. Reg. Saúde Sudeste

Nome:
Função/Cargo:
CRS SUDESTE

RELATÓRIO Q 5 – RELATÓRIO DE VERIFICAÇÃO DO INDICADOR: PROPORÇÃO DE GESTANTES QUE REALIZARAM PROCEDIMENTOS BÁSICOS NO PRÉ-NATAL NAS UNIDADES DO CONTRATO DE GESTÃO.

Destinatário: NTCSS

Contratada: ASSOCIAÇÃO PAULISTA PARA O DESENVOLVIMENTO DA MEDICINA- SPDM

Objeto: REDE ASSISTENCIAL DA STS IPIRANGA

Nº do processo de origem: 2014-0.321.777-3

Nº termo contrato de gestão: 005/ 2015 – SMS / NTCSS

PERÍODO DE MEDIÇÃO: NOVEMBRO/2016, DEZEMBRO/2016 E JANEIRO/2017 - *assinado*

Indicamos abaixo a quantidade de gestantes com DPP no período de medição com o número de gestantes com TODOS os exames selecionados realizados e a respectiva porcentagem por unidade de saúde contratualizada.

Unidade de Saúde	Número total de gestantes com DPP no período	Número de gestantes com todos os exames registrados	Porcentagem de gestantes com todos os exames registrados
AMA/UBS INTEGRADA VILA MORAES	30	27	90%
AMA/UBS INTEGRADA SÃO VICENTE DE PAULA	15	5	33%
AMA/UBS INTEGRADA PARQUE BRISTOL	36	35	97%
UBS ÁGUA FUNDA	19	19	100%
UBS ALMIRANTE DELAMARE	62	59	95%
UBS VILA CARIOCA	18	15	83%
UBS NEUSA ROSÁLIA MORALES	17	17	100%
UBS AURÉLIO MELLONE	15	14	93%
UBS LUIZ ERNESTO MAZZONI	11	10	91%

SP 12/05 /2017
SUELI DE MEDEIROS C. P. CARVALHO
STS IPIRANGA

SP / /2017
Sandra Regina A. G. B. Tavares
JOSÉ ROBERTO ABDALLA RF. 606.429.9
CRS SUDESTE Assessoria Técnica

Rua Antônio Marcondes, nº 159 - CEP: 04267-020 - Fone: 2273-1999

e-mail: stsipiranga@saude.prefeitura.sp.gov.br

UBS DR. EDUARDO ROMANO RESCHILIAN	53	34	64%
UBS SACOMÃ	102	59	58%
UBS JARDIM SECKLER	30	21	70%
UBS VILA ARAPUÁ	18	13	72%
UBS VILA DAS MERCÊS	10	10	100%
Total	436	338	78%

Em razão da porcentagem de gestantes com todos os exames realizados e registrados ser superior a 75%, consideramos o cumprimento da meta.

SP 73 / 05 / 2017
Sueli de M. C. P. Carvalho
RF. 540561-9
SUELI DE MEDEIROES B. CARVALHO
STS IPIRANGA

SP ____ / ____ / 2017
Sandra Regina A. G. B. Tsvares
RF. 606.429.9
JOSÉ ROBERTO ABDALLA
CRS SUDESTE Assessora Técnica

Rua Antônio Marcondes, nº 159 - CEP: 04267-020 - Fone: 2273-1999

e-mail: stsipiranga@saude.prefeitura.sp.gov.br

RELATÓRIO Q5 – RELATÓRIO VERIFICAÇÃO DO INDICADOR: PROPORÇÃO DE GESTANTES QUE REALIZARAM PROCEDIMENTOS BÁSICOS NO PRÉ-NATAL NAS UNIDADES DE SAÚDE DO CONTRATO DE GESTÃO

Destinatário: NTCSS

Contratada: SPDM

Objeto: REDE ASSISTENCIAL DA STS VILA MARIANA/JABAQUARA

Nº do processo de origem: 2014-0.321.777-3

Nº termo contrato de gestão: R005/ 2015

PERÍODO DE MEDIÇÃO: Abril/2017

Indicamos abaixo a quantidade de gestantes com DPP no período de medição com o número de gestantes com TODOS os exames selecionados realizados e a respectiva porcentagem por Unidade de Saúde contratualizada.

Unidade de Saúde	Nº de gestantes com DPP no período	Nº de gestantes com 7 ou mais consultas de PN	Porcentagem de gestantes com 7 ou mais consultas de PN
AMA/UBS INTEGRADA AMERICANÓPOLIS	60	56	93,33%
AMA/UBS INTEGRADA CUPECÊ	33	31	93,94%
AMA/UBS INTEGRADA VILA CLARA	65	56	86,15%
UBS JARDIM LOURDES	27	27	100%
UBS MILTON SANTOS	5	5	100%
UBS PARQUE IMPERIAL	16	5	31,25%
UBS CAMPESTRE	33	24	72,73%
UBS CANAA	19	19	100%
UBS SANTA CATARINA	63	50	79,37%
TOTAL	321	273	85,05%

Em razão da porcentagem de gestantes com todos os exames realizados e registrados ser superior a 75%, consideramos o cumprimento da Meta.

SP 21/5/17
 Coordenadora Sekurcinaki
 STS – carimbo e assinatura

SP 21/5/17
 José Roberto Abdalla
 Coordenador
 Coord. Reg. Saúde Sudeste
 CRS – carimbo e assinatura

RELATÓRIO Q 6 - VERIFICAÇÃO DO INDICADOR DE PROPORÇÃO DE GESTANTES COM 7 OU MAIS CONSULTAS DE PRÉ NATAL NAS UNIDADES DE SAÚDE DO CONTRATO DE GESTÃO.

Destinatário: NTCSS

Contratada: ASSOCIAÇÃO PAULISTA PARA O DESENVOLVIMENTO DA MEDICINA- SPDM

Objeto: REDE ASSISTENCIAL DA STS IPIRANGA

Nº do processo de origem: 2014-0.321.777-3

Nº termo contrato de gestão: 005/ 2015 – SMS / NTCSS

PERÍODO DE MEDIÇÃO: OUTUBRO, NOVEMBRO E DEZEMBRO/2016

MARCO

Indicamos abaixo o total de gestantes com DPP no período avaliado, a quantidade de gestantes que realizaram 7 ou mais consultas de pré-natal e as respectivas porcentagens, por unidade.

Unidade de Saúde	Nº de gestantes com DPP no período	Nº de gestantes com 7 ou mais consultas de PN	Porcentagem de gestantes com 7 ou mais consultas de PN
AMA/UBS INTEGRADA VILA MORAES	40	40	100%
AMA/UBS INTEGRADA SÃO VICENTE DE PAULA	30	14	47%
AMA/UBS INTEGRADA PARQUE BRISTOL	49	49	96%
UBS ÁGUA FUNDA	28	27	96%
UBS ALMIRANTE DELAMARE	99	84	85%
UBS VILA CARIOCA	30	24	80%
UBS NEUSA ROSÁLIA MORALES	6	6	100%
UBS AJURÉLIO MELLONE	23	20	87%

SP 05/10/2017
Sueli de M. C. P. Carvalho
R.F. 508.561-9
Supervisora
Sup. Saúde Ipiranga

SUELI DE MEDEIROS C. P. CARVALHO
STS IPIRANGA

SP 05/10/2017
José Roberto Abdalla
R.F. 508.488-1
Coordenador
Coord. Reg. Saúde Sudeste

JOSÉ ROBERTO ABDALLA
CRS SUDESTE

Rua Antônio Marcondes, nº 159 - CEP: 04267-020 - Fone: 2273-1999

e-mail: stsipiranga@saude.prefeitura.sp.gov.br

UBS LUIZ ERNESTO MAZZONI	14	12	86%
UBS DR. EDUARDO ROMANO RESCHILIAN	80	53	66%
UBS SACOMÃ	154	116	75%
UBS JARDIM SECKLER	49	38	78%
UBS VILA ARAPUÁ	21	19	90%
UBS VILA DAS MERCÊS	19	17	89%
Total	642	517	81%

Em razão da porcentagem de gestantes com 7 ou mais consultas de pré-natal ser superior a 75%, consideramos o cumprimento da meta.

SP 05/10/2017

SUELI DE MEDEIROS C.P. CARVALHO
STS IPIRANGA

SP 05/10/2017

José Roberto Abdalla
RF. 508.488.1
Coordenador
Reg. Saúde Sudeste
CRS SUDESTE

Rua Antônio Marcondes, nº 159 - CEP: 04267-020 - Fone: 2273-1999

e-mail: stsipiranga@saude.prefeitura.sp.gov.br

RELATÓRIO Q6 – VERIFICAÇÃO DO INDICADOR DE PROPORÇÃO DE GESTANTES COM 7 OU MAIS CONSULTAS DE PRE NATAL NAS UNIDADES DE SAÚDE DO CONTRATO DE GESTÃO

Destinatário: NTCSS

Contratada: SPDM

Objeto: REDE ASSISTENCIAL DA STS VILA MARIANA/ JABAQUARA

Nº do processo de origem: 2014-0.321.777-3

Nº termo contrato de gestão: R005/ 2015

PERÍODO DE MEDIÇÃO: Março / 2017

Indicamos abaixo o total de gestantes com DPP no período avaliado, a quantidade de gestantes que realizaram 7 ou mais consultas de pré-natal e as respectivas porcentagens, por Unidade.

Unidade de Saúde	Nº de gestantes com DPP no período	Nº de gestantes com 7 ou mais consultas de PN	Porcentagem de gestantes com 7 ou mais consultas de PN
AMA/UBS INTEGRADA AMERICANÓPOLIS	59	55	93,22%
AMA/UBS INTEGRADA CUPECÉ	36	31	86,11%
AMA/UBS INTEGRADA VILA CLARA	70	60	85,71%
UBS JARDIM LOURDES	30	29	96,67%
UBS MILTON SANTOS	6	6	100%
UBS PARQUE IMPERIAL	6	6	100%
UBS CAMPESTRE	24	18	75,00%
UBS CANAÃ	20	17	85,00%
UBS SANTA CATARINA	57	49	88,96%
TOTAL	308	271	87,99%

Em razão da porcentagem de gestantes com 7 ou mais consultas de pré-natal ser superior a 75%, consideramos o cumprimento da Meta.

SP 16/4/17

Celia Regina Sekurcinski
STS - coordenadora

SP
Jose Roberto Abdalla
RF. 508.488:1
Coordenador
CERS - Coordenador

RELATÓRIO Q 7 – RELATÓRIO DE ANÁLISE DO INDICADOR “ANÁLISE DAS RECLAMAÇÕES RECEBIDAS E PROVIDÊNCIAS ADOTADAS”, PADRÃO OUVIDORIA.

Destinatário: NTCSS

Contratada: ASSOCIAÇÃO PAULISTA PARA O DESENVOLVIMENTO DA MEDICINA- SPDM

Objeto: REDE ASSISTENCIAL DA STS IPIRANGA

Nº do processo de origem: 2014-0.321.777-3

Nº contrato de gestão: 005/ 2015 – SMS / NTCSS

PERÍODO DE MEDIÇÃO: JANEIRO/FEVEREIRO/MARÇO 2017

PLANEJAMENTO	SIM	NÃO	NÃO SE APLICA
Foram levantados os principais assuntos das manifestações a partir do banco de dados recebido da Ouvidoria Central de Saúde?	X		
Foram apontados os motivos para que tais manifestações ocorressem?	X		
Foram apresentados os alvos das manifestações (setor / categoria / profissional / unidade)?	X		
Foram apontadas quais unidades receberam as manifestações?	X		
Foram apresentadas quais ações serão aplicadas e o motivo pela qual elas ocorreram?	X		
Está descrito de forma clara o que será feito, quando, como, por quem e onde?	X		

Ação	SIM	NÃO	NÃO SE APLICA
Foram realizadas as ações de acordo com o planejamento previamente elaborado?			X
Foram apresentadas as evidências?			X

SP 09/06/2017
Sueli de M. C. P. Carvalho
RF. 580561-9
Supervisora
de Ipiranga
SUELI DE MEDEIROS C. P. CARVALHO
STS IPIRANGA

SP 09/06/2017
José Roberto Abdalla
RF. 508488-1
Coordenador
de Saúde
de Ipiranga
JOSÉ ROBERTO ABDALLA
Coord. Reg. Saúde Sudeste
CRS SUDESTE

Rua Antônio Marcondes, nº 159 - CEP: 04267-020 - Fone: 2273-1999

e-mail: stsipiranga@saude.prefeitura.sp.gov.br

Avaliação	SIM	NÃO	NÃO SE APLICA
Foram apresentados os resultados obtidos e as justificativas possíveis destes?			X
Foi feita a avaliação da eficácia das medidas previstas tendo como base os dados do Sistema Ouvidor SUS relativas ao período seguinte ao das ações tomadas?	X		

Ajustes	SIM	NÃO	NÃO SE APLICA
Baseado na avaliação realizada foi determinado a alteração, a prorrogação ou encerramento das ações tomadas?	X		

Considerações finais adicionais e outros pontos pertinentes:

De acordo com as informações acima, consideramos que o Relatório de Ouvidoria CUMPRIU a meta de acordo com os critérios de avaliação.

SP 09/06/2017
Sueli de M. C. P. Carvalho
RF. 580561-9
Supervisora
Sup. Téc. de Saúde Ipiranga
SUELI DE MEDEIROS C. P. CARVALHO
STS IPIRANGA

SP 09/06/2017
José Roberto Abdalla
RF. 508.488-7
Coordenador
Coord. Reg. Saúde Sudeste
JOSÉ ROBERTO ABDALLA
CRS SUDESTE

Rua Antônio Marcondes, nº 159 - CEP: 04267-020 - Fone: 2273-1999

e-mail: stsipiranga@saude.prefeitura.sp.gov.br



RELATÓRIO Q 7 - RELATÓRIO DE ANÁLISE DO INDICADOR "ANÁLISE DAS RECLAMAÇÕES RECEBIDAS E PROVIDÊNCIAS ADOTADAS, PADRÃO OUVIDORIA".

Destinatário: NTCSS

Contratada: SPDM

Objeto: CONTRATO DE GESTÃO DA REDE ASSISTENCIAL DA SUPERVISÃO TÉCNICA DE SAÚDE VILA MARIANA/ JABAQUARA.

Nº do processo : 2014-0.321.777-3

Nº Termo Contrato de Gestão: R005/2015

Período de Medição: Janeiro/fevereiro/Março -2017 *14/2/17*

5.2 Ferramenta para avaliação por parte das Supervisões de Saúde

Planejamento	Sim	Não	Não se aplica
Foram levantados os principais assuntos das manifestações a partir do banco de dados recebidos da Ouvidoria Central da Saúde?	X		
Foram apontados os motivos para que tais manifestações ocorressem?	X		
Foram apresentados os alvos das manifestações (setor/categoria profissional/unidade)?	X		
Foram apontadas quais unidades receberam as manifestações?	X		
Foram apresentadas quais ações serão aplicadas e o motivo pela qual elas ocorreram?	X		
Está descrito de forma clara o que será feito	X		

Ação	Sim	Não	Não se aplica
Foram realizadas as ações de acordo com o planejamento previamente elaborado?	X		
Foram apresentadas as evidências?	X		

Avaliação	Sim	Não	Não se aplica
Foram apresentados os resultados obtidos e as justificativas possíveis destes?	X		
Foi feita a avaliação da eficácia das medidas previstas tendo como base os dados do Sistema Ouvidor SUS relativas ao período seguinte ao das ações tomadas?	X		

Ajustes	Sim	Não	Não se aplica
Baseado na avaliação realizada foi determinado, a alteração, a prorrogação ou encerramento das ações tomadas?	X		



SECRETARIA MUNICIPAL DA SAÚDE
COORDENADORIA REGIONAL DE SAÚDE SUDESTE
SUPERVISÃO TÉCNICA DE SAÚDE VILA MARIANA / JABAQUARA

Considerações finais adicionais e outros pontos pertinentes

No momento não temos nenhuma consideração a fazer.

De acordo com as informações acima, consideramos o Relatório De Ouvidoria satisfatório e a meta foi cumprida de acordo com os critérios de avaliação.

Data: 30/10/17

Celia Regina Sekurcinski
RF 5608040

CÉLIA SEKURCINSKI
SUPERVISÃO TÉCNICA DE SAÚDE
STS VILA MARIANA / JABAQUARA

Data: / / José Roberto Abdalla
RF 5087891
Coord. Reg. Saúde Sudeste

JOSE ROBERTO ABDALLA
CRS SUDESTE

RELATÓRIO Q 8 – VERIFICAÇÃO DO INDICADOR: FUNCIONAMENTO DO CONSELHO GESTOR DAS UNIDADES DE SAÚDE SOB CONTRATO DE GESTÃO

Destinatário: NTCSS

Contratada: ASSOCIAÇÃO PAULISTA PARA O DESENVOLVIMENTO DA MEDICINA- SPDM

Objeto: REDE ASSISTENCIAL DA STS IPIRANGA

Nº do processo de origem: 2014-0.321.777-3

Nº contrato de gestão: 005/ 2015 – SMS / NTCSS

PERÍODO DE MEDIÇÃO: DEZEMBRO/2016, JANEIRO E FEVEREIRO/2017

- março / 2017

Indicamos o número de reuniões do Conselho Gestor das unidades previstas e realizadas, assim como a respectiva porcentagem.

Unidade	Reuniões previstas no período	Reuniões realizadas no período	Porcentagem
AMA/UBS Integrada Vila Moraes	3	3	100%
AMA/UBS Integrada São Vicente de Paula	3	3	100%
AMA/UBS Integrada Parque Bristol	3	3	100%
UBS Almirante Delamare	3	3	100%
UBS Vila Carioca	3	3	100%
UBS Dr. Eduardo Romano Reschilian	3	3	100%
UBS Sacomã	3	3	100%
UBS Jardim Seckler	3	3	100%
UBS Vila Arapuá	3	3	100%
UBS Vila Das Mercês	3	3	100%
PSM Augusto Gomes de Matos	3	3	100%

SP 12/05/2017
Sueli de M. C. P. Carvalho
R. 500581-9
Super. Saúde
Sup. Saúde Ipiranga
SUELI DE MEDEIROS C. P. CARVALHO
STS IPIRANGA

SP ____/____/2017
Sandra Regina A. G. B. Tavares
R. 606.429.9
Assessora Técnica
JOSÉ ROBERTO ABDALLA
CRS SUDESTE

Rua Antônio Marcondes, nº 159 - CEP: 04267-020 - Fone: 2273-1999

e-mail: stspiranga@saude.prefeitura.sp.gov.br

CAPS Adulto II Ipiranga – V. Monumento	3	3	100%
CAPS AD II Sacomã	3	3	100%
Total	39	39	100%

FONTE: ATA e lista de presença de cada unidade arquivada na STS Ipiranga.

De acordo com as informações acima, a porcentagem de realização de reuniões do Conselho Gestor está superior a 80 %. A meta deste indicador foi considerada CUMPRIDA. ~~(a conteúdo)~~ ~~(não-a conteúdo)~~

SP 12/05/2017

Sueli de M. C. P. Carvalho
Sf 0561-9
SUELI DE MEDEIROS C. P. CARVALHO
STS IPIRANGA
Téc. Sup. Saúde

SP ___/___/2017

Sandra Regina A. G. B. Tavares
RF. 606.429.9
Assessora Técnica
JOSÉ ROBERTO ABDALLA
CRS SUDESTE

Rua Antônio Marcondes, nº 159 - CEP: 04267-020 - Fone: 2273-1999

e-mail: stsipiranga@saude.prefeitura.sp.gov.br

RELATÓRIO Q 8 - RELATÓRIO DE VERIFICAÇÃO DO INDICADOR: FUNCIONAMENTO DO CONSELHO GESTOR DAS UNIDADES DE SAÚDE SOB CONTRATO DE GESTÃO

Destinatário: NTCSS

Contratada: SPDM – ASSOCIAÇÃO PAULISTA PARA O DESENVOLVIMENTO DA MEDICINA

Objeto: CONTRATO DE GESTÃO DA REDE ASSISTENCIAL DA SUPERVISÃO TÉCNICA DE SAÚDE JABAQUARA-VILA MARIANA.

Nº do processo de origem: 2014-0.321.777-3

Nº Termo Contrato de Gestão: R005/2015

Período de Medição: **Dezembro - 2016/Janeiro- Fevereiro/ 2017** *psail*

Indicamos o numero de reuniões do Conselho Gestor das Unidades previstas e realizadas, assim como a respectiva porcentagem.

Unidade	Reuniões previstas no período	Reuniões realizadas no período	Porcentagem
UBS JARDIM LOURDES	3	3	100%
UBS PROF MILTON SANTOS	3	3	100%
UBS VILA CAMPESTRE	3	3	100%
UBS VILA CANAÃ	3	2	66,67%
AMA/UBS VILA CLARA	3	3	100%
AMA/UBS AMERICANÓPOLIS	3	3	100%
UBS VILA SANTA CATARINA	3	3	100%
AMA SANTA CRUZ	3	3	100%
Total	24	23	95,83%

De acordo com as informações acima, a porcentagem de realização de reuniões do Conselho Gestor foi de 95,83%.

Data *30/05/17*

Célia Sekurcinski

CÉLIA SEKURCINSKI
STS JABAQUARA-VILA MARIANA

Data *1/1*

José Roberto Abdalla

JOSE ROBERTO ABDALLA
CRS Sudeste



ASSOCIAÇÃO PAULISTA PARA O DESENVOLVIMENTO DA MEDICINA
Fundada em 1921 | Rua Borges Lagoa, 219 - Vila Clementino - CEP 04038-030 - São Paulo - SP
PROGRAMA DE ATENÇÃO INTEGRAL À SAÚDE - PAIS



Ofício n°. 134/17 - D. Planejamento - SPDM/PAIS

Protocolo

São Paulo, 17 de Abril de 2017.

A/C

Coord. de Parcerias e Contratação de Serviços de Saúde - CPCS /SMS-SP

Prezados,

Encaminhamos o Relatório de Atividades realizadas na Rede Assistencial da Supervisão Técnica de Saúde Vila Mariana/Jabaquara e Supervisão Técnica de Saúde Ipiranga no mês de Março de 2017, conforme Contrato de Gestão R 005/2015-SMS/NTCSS.

Na oportunidade renovamos os protestos de estima e consideração.

Atenciosamente,


Mário Silva Monteiro
Superintendente
SPDM/PAIS


Agrimeron Cavalcante da Costa
Diretor de Planejamento e Informação em Saúde
SPDM/PAIS

RECEBIDO

17 4 17

Coord. de Parcerias e Contratação de Serviços de Saúde
SMS-SP/NTCSS

Obs. 15/04 - 120 unidades

"GESTÃO EM SAÚDE"



ASSOCIAÇÃO PAULISTA PARA O DESENVOLVIMENTO DA MEDICINA
Fundada em 1933 | Filiação: Risco-Eligível, Formação e Inovação | Entidade Paralela ao Conselho Paulista de Medicina
PROGRAMA DE ATENÇÃO INTEGRAL À SAÚDE - PAIS



Ofício nº. 176/17 - D. Planejamento - SPDM/PAIS

Protocolo

São Paulo, 15 de Maio de 2017.

A/C


Coord. de Parcerias e Contratação de Serviços de Saúde - CPCS /SMS-SP

Prezados,

Encaminhamos o Relatório de Atividades realizadas na Rede Assistencial da Supervisão Técnica de Saúde Vila Mariana/Jabaquara e Supervisão Técnica de Saúde Ipiranga no mês de Abril de 2017, conforme Contrato de Gestão R 005/2015-SMS/NTCSS.

Na oportunidade renovamos os protestos de estima e consideração.

Atenciosamente,


Mário Silva Monteiro
Superintendente
SPDM/PAIS


Agrimeron Cavalcante da Costa
Diretor de Planejamento e Informação em Saúde
SPDM/PAIS

"GESTÃO EM SAÚDE"

SPDM - Programa de Atenção Integral à Saúde - CORPORATIVO
Rua Borges Lagoa, 219 - Via Clementino - CEP 04038-030 - São Paulo - SP
Tel: (11) 5904-6300/ 5 to. www.spdm.org.br

ENTRADA NTCSS/SMS-SP
15/05/2017
(2)



Ofício nº. 215/17 - D. Planejamento - SPDM/PAIS

Protocolo

São Paulo, 16 de Junho de 2017.

A/C Ronaldo Andrade

Coordenadoria de Parcerias e Contratação de Serviços de Saúde -
 CPCS/SMS SP

Prezados,

Encaminhamos o Relatório de Atividades realizadas na Rede Assistencial da Supervisão Técnica de Saúde Vila Mariana/Jabaquara e Supervisão Técnica de Saúde Ipiranga no mês de Maio de 2017, conforme Contrato de Gestão R 005/2015-SMS/NTCSS.

Na oportunidade renovamos os protestos de estima e consideração.

Atenciosamente,

Mário Silva Monteiro
 Superintendente
 SPDM/PAIS

Agrimeron Cavalcante da Costa
 Diretor de Planejamento e Informação em Saúde
 SPDM/PAIS

ENTRADA 15/06/2017 S.G

19 06 17

(a) Kule ()

Obs: fechamento em
 19/06 não tela WCR/PAIS
 210 8020 2

"GESTÃO EM SAÚDE"

