

RELATÓRIO DE AVALIAÇÃO DOS INDICADORES DA PARTE VARIÁVEL E DA PRODUÇÃO DO CONTRATO DE GESTÃO 002/2007 DO HOSPITAL MUNICIPAL CIDADE TIRADENTES - 2º TRIMESTRE DE 2018.

Data da reunião: 12/11/2021

Realizada intempestivamente, porém a Autarquia Hospitalar realizou a direção e avaliação do Contrato de Gestão 002/ 2007.

INFORMES: Considerando a Portaria nº 790/2017-SMS.G, de 18 de outubro de 2017, que atribui “à AHM, por meio de sua estrutura administrativa, acompanhar os indicadores financeiros e assistenciais, avaliar e emitir manifestação conclusiva sobre a execução dos contratos de gestão e parcerias relacionadas ...”.

VIGENCIA: 31/12/2018

TA nº 010/2013 do CG 002/2007 – assinado em 28 de maio de 2013 – última alteração dos Indicadores da Parte Variável;

TA nº 019/2016 - CLAUSULA SEGUNDA - alterações dos quadros e itens II. B1, B2 e B3;

O acompanhamento da meta de produção do número de atendimentos às urgências e emergências, será substituída por:

- a) manutenção e disponibilidade e equipe mínima de médicos
- b) pela organização e manutenção da equipe mínima de classificação de risco, 24 horas, diárias.

Item II. B.2 – O acompanhamento da atuação da equipe mínima e o apontamento dos déficits de plantões serão realizados mensalmente pela Autarquia Hospitalar Municipal (AHM), nos termos de sua responsabilidade, e informado ao NTCSS. Serão utilizado registro verificado do IDM;

Item II. B.3 – Os plantões médicos de Equipe mínima, não realizada, implicaram no desconto do valor de pessoal e reflexo correspondente a esses plantões, conforme plano de trabalho vigente.

TA nº 020/2016 do CG 002/2007 – assinado em 01 de novembro de 2016 – CLASULA SEGUNDA – ITEM II E ITEM II.G - Ação Concentrada de Cirurgias Eletivas;

TA nº 027/2018 do CG 002/2007 - Altera o caput da cláusula sexta do CONTRATO DE GESTÃO Nº 002/2007, para PRORROGAR a vigência pelo período de 01 de abril de 2018 a 31 de dezembro de 2018.

TA nº 028/2018 do CG 002/2007 – Acréscimo de recursos para execução de intervenção local no valor de R\$ 50.000,00 (cinquenta mil reais). Para aquisição de equipamentos/ materiais permanentes. Foram adquiridos 81 televisores para as unidades de enfermarias.



INDICADORES DE PRODUÇÃO - 2º TRIMESTRE DE 2018

1-NÚMERO DE SAIDAS HOSPITALARES

Contratado: 3.300 (1.100 estimado/mês)

Meta contratual atingida

O Hospital realizou 4.199 saídas hospitalares no período, correspondente a 127,24% da meta contratada, dados do REM (4.199 – 127,24%) e do TABWIN (4.169 – 126,33%). Em todas as fontes de dados a unidade atingiu e ultrapassou a meta das 3.300 saídas no trimestre (= ou > 85%)

Não há indicação de desconto para a produção das saídas hospitalares no trimestre avaliado.

SAÍDAS HOSPITALARES

	ABR Realizado	ABR Previsto	ABR %	MAI Realizado	MAI Previsto	MAI %	JUN Realizado	JUN Previsto	JUN %	TOTAL Realizado	TOTAL Previsto	TOTAL % Realiz/Prev
HP /Nº SAÍDAS HOSPITALARES	1.505,00	1.100,00	136,82%	1.391,00	1.100,00	126,45%	1.303,00	1.100,00	118,45%	4.199,00	3.300,00	127,24%

Fonte Websaass

RELATÓRIO ESTATÍSTICO MENSAL – ABRIL A JUNHO/2018

HM CIDADE TIRADENTES - CARMEN PRUDENTE	abr/18	mai/18	jun/18	total
TOTAL DE AIH's APRESENTADAS	1.630	1.516	1.421	4.567
SAÍDAS HM CID TIRADENTES	1.505	1.391	1.303	4.199
TOTAL DE AIH'S APRESENTADAS/SAÍDAS	108%	109%	109%	109%

Fonte Rem

2-MANUTENÇÃO E DISPONIBILIDADE DE EQUIPE MINIMA

Meta contratual atingida

(24 HORAS POR DIA DE 2ª FEIRA A DOMINGO) – de acordo com o TA 019/2016, Clausula Segunda – quadro e item II.B.2 – O acompanhamento da atuação da equipe mínima e o apontamento dos déficits de plantões são realizados mensalmente pela Autarquia Hospitalar Municipal (AHM), e informado ao NTCSS.

Informamos que a ferramenta IDM saiu de operação em 01/02/2018, não sendo possível o resgate de informações, conforme informação da COMURGE.

De acordo com o Demonstrativo de Equipe Mínima (7.13) do período verifica-se que os quantitativos foram observados.

Não há indicação de desconto para o déficit de equipe mínima para o serviço de urgência e emergência no trimestre avaliado.

3-NUMERO DE ATENDIMENTO DE URGÊNCIA/EMERGÊNCIA

O número de atendimentos realizados de Urgência e Emergência atingiu 54.198 (WBS) e Tabwin 92.619.

Embora o atendimento de Urgência e Emergência, não seja mais uma meta mensurável, desde novembro de 2016, a produção continua sendo acompanhada.

Unidade:	HOSP MUN CIDADE TIRADENTES - CARMEM PRUDENTE	2º TRIMESTRE 2018
Atividade		Realizado
Nº DE ATENDIMENTOS DE URGÊNCIA / EMERGÊNCIA		54.198

Fonte Websaass

RELATÓRIO ESTATÍSTICO MENSAL – ABRIL A JUNHO/2018

***PROCED CLÍN - Consult/Atend/Acompanh	abr/18	mai/18	jun/18	total
Consult médica/outros profiss de niv sup	1.725	1.762	1.978	5.465
Consulta/Atendimento as urgências (em geral)	31.625	31.287	29.707	92.619
Atendimentos de enfermagem (em geral)	20.043	20.779	19.226	60.048

Fonte Tabwin

OBS.: AS CONSULTAS DE ATENDIMENTOS DE URGÊNCIA E EMERGÊNCIA DA FONTE DE DADOS TABWIN CORRESPONDE AO TOTAL DE CONSULTAS REALIZADAS POR PROFISSIONAIS DO NÍVEL SUPERIOR.


4-PROCEDIMENTO DE SADT EXTERNO – NÚMERO DE EXAMES

Contratado: Mamografia 1.200 (400/mês) USG 2.850 (950/mês) TC: 450 (150/mês) e ENDOSCOPIA – EDA: 1.500 (500/mês)

Meta contratual atingida

A unidade realizou 1.055 mamografia, 2.567 USG Geral e ECO (2.184+383), 506 TC e 1.455 endoscopias, correspondendo a 87,92%, 90,07%, 112,44% e 97% respectivamente, com média para o trimestre de 93% de exames realizados (WS).

Não há indicação de desconto para o serviço SADT/ externo para o trimestre avaliado.



SADT EXTERNO

	ABR Realizado	ABR Previsto	ABR %	MAI Realizado	MAI Previsto	MAI %	JUN Realizado	JUN Previsto	JUN %	TOTAL Realizado	TOTAL Previsto	TOTAL % Realiz/Prev
Nº DE EXAMES - DIAGNOSE POR RADIOLOGIA/ MAMOGRAFIA	380	400	95,00%	331	400	82,75%	344	400	86,00%	1.055,00	1.200,00	87,92%
Nº DE EXAMES - DIAGNOSE POR ULTRASSONOGRAFIA GERAL	865	950	91,05%	829	950	87,26%	873	950	91,89%	2.567,00	2.850,00	90,07%
Nº DE EXAMES - DIAGNOSE POR TOMOGRAFIA	175	150	116,67%	179	150	119,33%	152	150	101,33%	506,00	450,00	112,44%
Nº DE EXAMES - DIAGNOSE POR ENDOSCOPIA - EDA	522	500	104,40%	499	500	99,80%	434	500	86,80%	1.459,00	1.500,00	97%

Fonte Websaass

5-HOSPITAL DIA – Nº DE CIRURGIAS

Contratado: 240 cirurgias (80 cirurgias/mês) –

Meta contratual atingida

A unidade apresentou o quantitativo de 332 cirurgias, correspondentes a 138,33% (WS).

	ABR Realizado	ABR Previsto	ABR %	MAI Realizado	MAI Previsto	MAI %	JUN Realizado	JUN Previsto	JUN %	TOTAL Realizado	TOTAL Previsto	TOTAL % Realiz/Prev
ATIV CIRÚRGICA HOSP-DIA - Nº DE CIRURGIAS ELETIVAS	122	80	152,50%	109	80	136,25%	101	80	126,25%	332	240	138,33%

Fonte Websaass

Obs.: O percentual do REM tem a informação equivalente ao WebSAASS.

Não há indicação de desconto para as cirurgias do Hospital Dia, considerando a completude de 138,33% de cirurgias realizadas.

6-ATIVIDADE CIRURGICA HOSPITALAR – NÚMERO DE CIRURGIAS ELETIVAS

Contratado: 600 cirurgias (200 cirurgias/mês)

Meta contratual atingida

A unidade realizou 663 cirurgias, correspondente a 110,50% da meta contratada e SIH/SUS – 586 – 97,6%.

O TA 020/2016 altera o quadro da Ação Concentrada de Cirurgias, cuja Estrutura do Volume Contratado deve ser evidenciado Sistema SIH SUS, pelo período de julho de 2016 a junho de 2017. Não está explícito nos Termos Aditivos posteriores a manutenção dos tipos de cirurgia, mas houve continuidade na realização de procedimentos cirúrgicos eletivos, conforme registro no SIH. Ao final encontra-se Tabela com a Descrição dos Procedimentos de Cirurgia Eletiva.

	ABR Realizado	ABR Previsto	ABR %	MAI Realizado	MAI Previsto	MAI %	JUN Realizado	JUN Previsto	JUN %	TOTAL Realizado	TOTAL Previsto	TOTAL % Realiz/Prev
Nº CIRURGIAS ELETIVAS	229	200	114,50%	200	200	100,00%	234	200	117,00%	663	600	110,50%

Fonte Websaass

Não há indicação de desconto para as cirurgias eletivas, considerando a completude de 110,50% de cirurgias realizadas.

CIRURGIAS ELETIVAS, POR GRUPO HM CIDADE TIRADENTES – MÊS DE SAÍDA – ABRIL A JUNHO/ 2018

Grupo Cirúrgico	abr/18	mai/18	jun/18	TOTAL
Cirurgia Geral	105	94	92	291
Cirurgia Uro-Ginecológica	56	58	56	170
outras espec. Ortopedia	40	43	42	125
total de Cirurgias Eletivas	201	195	190	586

Fonte: TABWIN/DATASUS

Obs.: No CG não foi pactuado cirurgias urológicas apenas as ginecológicas.


7-SAD/PROHDOM/ ATENDIMENTO DOMICILIAR

Contratado: 540 pacientes (180 pacientes ativos/mês)

Meta contratual atingida

A unidade apresentou o número de pacientes atendidos de 550 pacientes ativos, perfazendo 102%

Não há indicação de desconto para o SAD/ PROHDOM no trimestre avaliado.



	TOTAL Realizado	TOTAL Previsto	TOTAL % Realiz/Prev
SAD - PROHDOM PRODUÇÃO - Nº PACIENTES ATIVOS	550	540	102%

Fonte Websaass

RELATÓRIO ESTATÍSTICO MENSAL – SAD/PROHDOM ATENDIMENTO DOMICILIAR – ABRIL A JUNHO/2018

Atendimento Domiciliar	ABR	MAI	JUN
Nº de Paciente em atendimento no mês	229	227	179
Nº DE VISITA NIVEL SUPERIOR	913	885	912
MEDICO	203	187	196
ENFERMEIRO	259	240	248
FISIOTERAPIA	276	285	295
NUTRICIONISTA	79	79	73
Assistente Social	16	13	21
Outros nivel superior	80	81	79
Nº DE VISITAS OUTROS DE ENFERMAGEM	478	420	406
TOTAL	1.391	1.305	1.318
MÉDIA VISITAS/PACIENT	6,07	5,75	7,36
NUMERO DE PACIENTES INTERNADOS EM HOSPITAL NO MÊS	0	2	3
% PACIENTES EM AD HOSPITALIZADO NO MÊS	0,00%	0	1,68%

Fonte CEINFO

INDICADORES DA PARTE VARIÁVEL – 2º Trimestre de 2018

8-PERCENTUAL DE RESOLUÇÃO DE QUEIXAS

Apresentar relatório da Ouvidoria com o porcentual de queixas resolvidas (80% de queixas resolvidas)

SAU QUEIXAS	ABR	MAI	JUN	RESULTADO
Nª RECEBIDAS	14	4	10	28
Nº RESOLVIDAS	14	4	10	28
% RESOLVIDAS	100	100	100	100%

Fonte Websaass

Apresentou Resultados da Pesquisa de Satisfação dos Usuários aplicada no Pronto Socorro e nas Unidades de Internação, nos meses de abril, maio, junho/18.

9-COMISSÃO DE PRONTUÁRIOS

Informação mensal de revisão de no mínimo 10% dos prontuários e 90% dos revisados, com informe de alta.

A unidade informa mensalmente a revisão, com media neste trimestre de 11% dos prontuários revisados e de 100% completos.

COMISSÃO DE PRONTUÁRIOS	ABR	MAI	JUN	RESULTADO
Nº ALTAS	1.410	1.284	1.201	3.895
Nº DE REVISADOS	150	139	130	419
Nº DE COMPLETOS	150	139	130	419
% DE REVISADOS	11	11	11	11
% DE COMPLETOS	100	100	100	100%

Fonte Websaass

10-DADOS DA COMISSÃO DE CONTROLE DE INFECÇÃO HOSPITALAR

Relatório mensal de análise dos indicadores e medidas tomadas, quando necessário.

Apresentou Relatório do Serviço de Prevenção e Controle de Infecção relacionada à assistência à saúde, com as atividades relacionadas e os resultados dos indicadores avaliados.

11-ATIVIDADE CIRURGICA HOSPITALAR – EFETIVIDADE DO FUNCIONAMENTO DO CENTRO-CIRÚRGICO

Relatório contendo a análise das cirurgias eletivas suspensas por motivo institucional.

A unidade apresentou o relatório contendo a análise das suspensões de cirurgia, por motivos institucionais.

CIRURGIAS ELETIVAS SUSPENSAS POR MOTIVO INSTITUCIONAL


HM CIDADE TIRADENTES - CARMEN PRUDENTE	abr/18	mai/18	jun/18
TOTAL DE CIRURGIAS ELETIVAS	351	309	335
TOTAL DE CIRURGIAS SUSPENSAS	61	81	86
SUSPENSAS POR MOTIVOS ADMINISTRATIVOS	8	8	8
Nº DE CIRURGIAS SUSPENSAS POR FATOR EXTRA-PACIENTES/Nº DE CIRURGIAS AGENDADAS	2,12%	2,58%	2,40

Fonte REM

12-Nº DE NOTIFICAÇÕES DE AGRAVOS À SAÚDE DO TRABALHADOR – SINAN

A unidade informou que no 2º trimestre de 2018 tiveram 145 notificações, destas 60,70% estavam sem o preenchimento satisfatório do item 1, a instituição não possui governabilidade quanto a informação completa referente aos dados da empresa, apresentaram preenchimento correto, informação correta da empresa com endereço, quanto ao item 2 e 3 o preenchimento estava 100% satisfatório.

Obs.: A STS Cidade Tiradentes poderá subsidiar sobre a importância da continuidade da avaliação do indicador.



13-APRESENTAÇÃO DE AIH PARA A TOTALIDADE DE SAIDAS HOSPITALARES

A apresentação de AIH para 100% das saídas hospitalares – Confirmação junto á base de dados da SMS.

A base de dados TABWIM confirma a apresentação de 100% das AIH para as saídas hospitalares.

APRESENTAÇÃO AIH SIH/SUS	ABR	MAI	JUN	RESULTADO
Nº DE APRESENTAÇÃO (AIH VALIDAS + REJEITADAS) REM	1.630	1.516	1.421	4.567
Nº SAÍDAS + HD CIRÚRGICO+ INTERNAÇÃO DOMICILIAR	1.505	1.391	1.303	4.199
% DE AIH APRESENTAÇÃO	108,30 %	108,98 %	109,05%	108,76%

Fonte Rem e Websaass

14-DIAGNOSTICO PRINCIPAL DAS CESARIANAS CORRETO NAS AIH

O indicador mensal visa avaliar o preenchimento acima ou igual a 85% dos partos cesáreas com o diagnóstico principal correto para o procedimento.

Mensalmente o indicador foi cumprido igual ou acima de 85% de sua indicação na realização dos partos cesarianas. No trimestre apresentou taxa de cesárea de 25,6% e 100% de diagnósticos corretos para cesárea.

Descrição e quantitativo por CID e Parto Cesariano AIH PAGAS

CID 10 Princ 3 Dig Partos CESARIANAs ABR a JUN/2018	abr/18	mai/18	jun/18	Total
B24 Doenc p/HIV NE	0	0	1	1
O14 Hipertensao gestacional c/proteinuria signif	3	2	2	7
O30 Gestacao mult	3	2	1	6
O32 Assist prest mae apres anorm conh susp feto	5	10	10	25
O33 Assist prest mae desprop conhecida suspeita	4	0	1	5
O34 Assist prest mae anor conh susp org pelv mat	26	20	18	64
O35 Assist prest mae anorm lesao fet conh susp	1	1	0	2
O41 Outr transt membranas e liquido amniotico	1	0	1	2
O43 Transt da placenta	0	0	1	1
O44 Placenta previa	1	0	0	1
O45 Descolamento prematuro da placenta	0	2	1	3
O48 Gravidez prolongada	1	0	0	1
O61 Falha na inducao do trabalho de parto	2	3	3	8
O62 Anormalidades da contracao uterina	0	0	1	1
O63 Trabalho de parto prolongado	3	7	9	19

O64 Obstr trab parto dev ma-posic ma-apres feto	1	0	0	1
O65 Obstr trab parto dev anorm pelvica da mae	0	0	2	2
O66 Outr form de obstrucao do trabalho de parto	11	2	6	19
O68 Trab parto e parto complic sofrimento fetal	24	21	16	61
O75 Outr complic do trab parto e do parto NCOP	1	0	1	2
O98 Doen inf paras mat COP compl grav part puerp	0	1	0	1
Total	87	71	74	232

Fonte Tabwin Datasus

Diag CID10 3 dig AIH REJEITADAS PARTO CESARIANA

Diag CID10 3 dig AIH REJEITADAS PARTO CESARIANA	abr/18	mai/18	jun/18	Total
O34 Assist prest mae anor conh susp org pelv mat	0	0	1	1
O63 Trabalho de parto prolongado	0	1	0	1
O75 Outr complic do trab parto e do parto NCOP	0	1	0	1
Total	0	2	1	3

Fonte Tabwin Datasus

15-EDUCAÇÃO CONTINUADA

Relatório das Atividades realizadas de Educação Continuada (Jun/18).

Apresentou Relatório das Atividades realizadas de Educação Continuada no trimestre: data de realização, publico alvo, carga horária, assunto/tema, local de realização, nº de profissionais presentes.

PONTUAÇÃO DA PARTE VARIÁVEL - 2º TRIMESTRE 2018

Evidência	Abril		Maio		Junho	
	% Exec.	Pontos	% Exec.	Pontos	% Exec.	Pontos
INFORMAÇÃO DE Nº DE QUEIXAS RECEBIDAS E DO Nº DE QUEIXAS RESOLVIDAS - RESOLUÇÃO DE 80% DAS QUEIXAS APRESENTADAS AO S.A.U.	100	20				
RELATÓRIO DAS ATIVIDADES REALIZADAS DE EDUCAÇÃO CONTINUADA NO TRIMESTRE.					100	20
INFORMAÇÃO MENSAL DE REVISÃO DE NO MÍNIMO 10% DOS PRONTUÁRIOS E 90% DOS REVISADOS COM INFORME DE ALTA.	100	10	100	10	100	10
ENVIO NO PRAZO DE INFORMAÇÕES DE ATIVIDADES ASSISTENCIAIS E FINANCEIRAS DO PERÍODO.	100	10	100	10	100	10
RELATÓRIO MENSAL DE ANÁLISE DOS INDICADORES E MEDIDAS TOMADAS PELA COMISSÃO DE INFECÇÃO HOSPITALAR QUANDO NECESSÁRIO.	100	20	100	20	100	20
EMIÇÃO DE RELATÓRIO CONTENDO O RESULTADO DA ANÁLISE DAS NOTIFICAÇÕES REALIZADAS.	100	20	100	20	100	20

CONFIRMAÇÃO JUNTO ÀS BASES DE DADOS DE SMS	100	10	100	10	100	10
VERIFICAÇÃO JUNTO ÀS BASES DE DADOS DE SMS-SP DOS PROCEDIMENTOS CESARIANA REALIZADOS E DA CODIFICAÇÃO CID-10	100	10	100	10	100	10
RELATÓRIO CONTENDO A ANÁLISE DAS CIRURGIAS ELETIVAS SUSPENSAS POR MOTIVO INSTITUCIONAL.			100	20		
Pontuação		100		100		100


***Houve completez dos indicadores de qualidade no segundo trimestre de 2018.
Portanto não haverá desconto de indicadores no período avaliado.***

Procedimentos - Cirurgia Eletiva - Hospital Cidade Tiradentes - Abril/18 a Junho/18

Procedimentos	abr/18	mai/18	jun/18
0407030026 COLECISTECTOMIA	3	4	4
0407030034 COLECISTECTOMIA VIDEOLAPAROSCOPICA	44	41	42
0407040064 HERNIOPLASTIA EPIGASTRICA	1	6	4
0407040080 HERNIOPLASTIA INCISIONAL	3	3	5
0407040099 HERNIOPLASTIA INGUINAL (BILATERAL)	6	2	4
0407040102 HERNIOPLASTIA INGUINAL / CRURAL (UNILATERAL)	16	13	14
0407040129 HERNIOPLASTIA UMBILICAL	32	25	19
sub grupo 7 - cirurgia geral	105	94	92
0409020176 URETROTOMIA INTERNA	0	0	1
0409040126 ORQUIDOPEXIA BILATERAL	1	2	2
0409040134 ORQUIDOPEXIA UNILATERAL	4	5	1
0409040169 ORQUIECTOMIA UNILATERAL	3	0	0
0409040215 TRATAMENTO CIRURGICO DE HIROCELE	1	1	0
0409050032 CORRECAO DE HIPOSPADIA (1O TEMPO)	1	0	2
0409050040 CORRECAO DE HIPOSPADIA (2O TEMPO)	1	0	0
0409050083 POSTECTOMIA	28	33	33
0409060054 CURETAGEM UTERINA EM MOLA HIDATIFORME	0	1	0
0409060100 HISTERECTOMIA (POR VIA VAGINAL)	1	0	0
0409060119 HISTERECTOMIA C/ ANEXECTOMIA (UNI / BILATERAL)	7	4	12
0409060135 HISTERECTOMIA TOTAL	1	0	0
0409060178 HISTEROSCOPIA CIRURGICA C/ RESSECTOSCOPIO	0	7	1
0409060194 MIOMECTOMIA	0	0	1
0409060216 OOFORECTOMIA / OOFOROPLASTIA	1	1	1
0409060232 SALPINGECTOMIA UNI / BILATERAL	1	1	0
0409070050 COLPOPERINEOPLASTIA ANTERIOR E POSTERIOR	3	2	1
0409070084 COLPOPLASTIA ANTERIOR	1	0	0
0409070149 EXERESE DE CISTO VAGINAL	1	0	0
0409070157 EXERESE DE GLANDULA DE BARTHOLIN / SKENE	1	0	0
0409070190 MARSUPIALIZACAO DE GLANDULA DE BARTOLIN	0	1	1
sub-grupo 9 - cirurgia uro-ginecológica	56	58	56
0408010142 REPARO DE ROTURA DO MANGUITO ROTADOR (INCLUI PROCE	0	0	1
0408010150 TRATAMENTO CIRURGICO DE FRATURA DA CLAVICULA	1	1	0
0408010185 TRATAMENTO CIRURGICO DE LUXACAO / FRATURA-LUXACAO /	0	0	1
0408020059 ARTROPLASTIA DE CABECA DO RADIO	0	0	1
0408020342 TRATAMENTO CIRURGICO DE FRATURA / LESAO FISARIA DAS	2	6	3
0408020350 TRATAMENTO CIRURGICO DE FRATURA / LESAO FISARIA DE EI	0	1	0
0408020369 TRATAMENTO CIRURGICO DE FRATURA / LESAO FISARIA DO C	2	1	1
0408020377 TRATAMENTO CIRURGICO DE FRATURA / LESAO FISARIA DOS	1	2	2
0408020407 TRATAMENTO CIRURGICO DE FRATURA DA EXTREMIDADE / M	2	2	5
0408020423 TRATAMENTO CIRURGICO DE FRATURA DIAFISARIA DE AMBO	0	1	0
0408020431 TRATAMENTO CIRURGICO DE FRATURA DIAFISARIA UNICA DC	5	4	7
0408020440 TRATAMENTO CIRURGICO DE FRATURA LESAO FISARIA DOS O	2	1	1
0408020520 TRATAMENTO CIRURGICO DE LUXACAO / FRATURA-LUXACAO I	0	0	1
0408020555 TRATAMENTO CIRURGICO DE PSEUDARTROSE / RETARDO DE I	0	1	0
0408040050 ARTROPLASTIA PARCIAL DE QUADRIL	0	0	1
0408040084 ARTROPLASTIA TOTAL PRIMARIA DO QUADRIL CIMENTADA	1	0	0
0408040130 EPIFISIODESE FEMORAL PROXIMAL IN SITU	0	0	2
0408050110 QUADRICEPSPLASTIA	1	0	0
0408050454 TRATAMENTO CIRURGICO DE FRATURA / LESAO FISARIA DE O	1	0	0
0408050462 TRATAMENTO CIRURGICO DE FRATURA / LESAO FISARIA DOS	0	1	0
0408050497 TRATAMENTO CIRURGICO DE FRATURA BIMALEOLAR / TRIMA	5	7	2
0408050527 TRATAMENTO CIRURGICO DE FRATURA DA PATELA POR FIXAC	1	1	0
0408050535 TRATAMENTO CIRURGICO DE FRATURA DO CALCANEIO	0	1	2
0408050578 TRATAMENTO CIRURGICO DE FRATURA DO TORNOZELO UNIV	4	5	5
0408050608 TRATAMENTO CIRURGICO DE FRATURA LESAO FISARIA DISTAI	2	0	0
0408050799 TRATAMENTO CIRURGICO DE PSEUDARTROSE / RETARDO DE I	1	0	1
0408050861 TRATAMENTO CIRURGICO DE PSEUDARTROSE / RETARDO DE I	0	1	0
0408060018 ALONGAMENTO / ENCURTAMENTO MIOTENDINOSO	0	1	0
0408060069 ARTROPLASTIA DE RESSECCAO DE MEDIA / GRANDE ARTICULA	1	0	0
0408060336 RETIRADA DE CORPO ESTRANHO INTRA-OSSEO	1	0	0
0408060425 REVISAO CIRURGICA DE COTO DE AMPUTACAO DOS DEDOS	1	0	0
0408060441 TENOLISE	1	0	0
0408060450 TENOMIORRAFIA	5	6	5
0408060573 TRATAMENTO CIRURGICO DE DEDO EM MARTELO / EM GARRA	0	0	1
sub-grupo ortopedia e outros	40	43	42
Total	201	195	190

DEF=T:\Produção_saúde\AIH_GestSMS_2008.DEF

PATH=T:\PRODUÇÃO_SAÚDE\DATOS\AIH\SIHD\REDUZIDA*.DBC



Hospital Municipal Cidade Tiradentes - Carmem Prudente

Ass: Renata Souza Lynes
Administradora Hospitalar

Ass: Fernanda M. Ferreira Guimarães
CRA - SP 70067

Dra. Fernanda Maria Ferreira Guimarães
CRM: 60.114
Diretoria Técnica

Coordenadoria de Parcerias e Contratação de Serviços de Saúde - CPCS

Ass: Kristina Depina dos Santos Melompaia

Ass: Carlos A. Salome

Carlycio

Coordenadoria de Assistência Hospitalar/NAR

Ass: Andréa Gonçalves

Ass: Flávia M.P. Terzian
CRM 91.042

[Handwritten signatures]

