

**RELATÓRIO PRELIMINAR PARA REUNIÃO ORDINÁRIA DO GRUPO DE TRABALHO PARA  
ACOMPANHAMENTO DO CONTRATO DE GESTÃO 002/2007 –**

**UNIDADE: HOSPITAL MUNICIPAL CIDADE TIRADENTES – 2º TRIMESTRE DE 2019.**

**CONTRATADA: SANTA MARCELINA**

**OBSERVAÇÕES INICIAIS:**

- *Lei nº 17.433/2020, extinção das Autarquias Municipais, dentre elas a Autarquia Hospitalar Municipal;*

- *Decreto nº 59.685/2020 reorganiza a Secretaria Municipal da Saúde, sendo na Seção II – Subseção II – Das unidades específicas, cria:*

*Art.7º A Secretaria Executiva de Atenção Hospitalar integrada pelos sob gestão direta (item III) e os hospitais municipais cuja gestão for objeto de contratos de gestão e convênios que a ela ficam subordinados (parágrafo 1º)*

*Art 9º A Secretaria Executiva de Regulação, Monitoramento, Avaliação e Parcerias*

- *Havendo a necessidade de relatórios de acompanhamento e avaliações das metas quantitativas e qualitativas para o ano de 2018/2019, a SERMAP/Coordenadoria de Parcerias de Serviços de Saúde tomou iniciativa para regularização desta questão, intempestivamente, com formação de um grupo de trabalho com servidores desta pasta (representantes da SERMAP/CPCSS, SEAH/CAH) juntamente com representantes da contratada. Objetivo foi a avaliação e análise de documentos oriundos da Autarquia Hospitalar Municipal, arquivados digitalmente, encaminhados na prestação de contas à época pela contratada mais dados obtidos no TABWIN, REM, WEBSSAASS.*

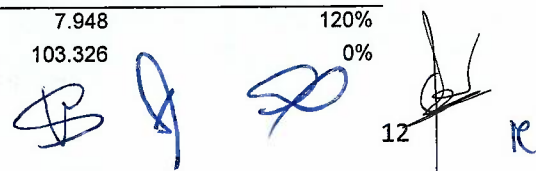
**Participantes:**

- Coordenadoria Assistência Hospitalar:
- Organização Social Parceira:
- CPCSS:

**TA 031/2019-** Altera o *caput* da cláusula sexta do Contrato de Gestão 002/2007, para prorrogar a vigência de 01 de abril de 2019 a 31 de agosto de 2019.

**INDICADORES DE PRODUÇÃO – 2º TRIMESTRE DE 2019**

Hospital / CTA - Produção Hospitalar (3.2.01)			
Grupo:	PRODUÇÃO HOSPITALAR		
	HOSP MUN CIDADE		
Unidade:	TIRADENTES	Período:	2º SEMESTRE 2019
	- CARMEM PRUDENTE		
PRODUÇÃO HOSPITALAR RESUMO			
Atividade	Contratado	Realizado	% Avaliação
Nº SAÍDAS HOSPITALARES	6.600	7.948	120%
Nº DE ATENDIMENTOS DE URGÊNCIA / EMERGÊNCIA	0	103.326	0%

  
12

SADT EXTERNO - Nº EXAMES	12.000	11.185	93%
HD CIRÚRGICO - Nº DE ALTAS	-	-	-
AMBULATÓRIO HOSPITALAR - Nº ATIVIDADE TOTAL	600	9.692	1.615%
SAD - PRODOM PRODUÇÃO - Nº PACIENTES ATIVOS	1.080	1.110	103%

**PRODUÇÃO SADT EXTERNO**

Tipo	Contratado	Realizado	% Avaliação
Nº DE EXAMES - DIAGNOSE EM LABORATÓRIO CLÍNICO	-	-	-
Nº DE EXAMES - DIAGNOSE POR ANATOM. PATOL. E CITOPATOLOGIA	-	-	-
Nº DE EXAMES - DIAGNOSE POR RADIOLOGIA	2.400	1.959	82%
Nº DE EXAMES - DIAGNOSE POR ULTRASSONOGRAMA (ATÉ JUNHO/13)	-	-	-
Nº DE EXAMES - DIAGNOSE POR ULTRASSONOGRAMA GERAL	5.700	4.293	75%
Nº DE EXAMES - DIAGNOSE POR US - ECOCARDIOGRAFIA	0	880	--
Nº DE EXAMES - DIAGNOSE POR TOMOGRAFIA	900	1.140	127%
Nº DE EXAMES - DIAGNOSE POR RESSONÂNCIA MAGNÉTICA	-	-	-
Nº DE EXAMES - DIAGNOSE POR MED NUCLEAR IN VIVO	-	-	-
Nº DE EXAMES - DIAGNOSE POR ENDOSCOPIA (ATÉ 06/2013)	-	-	-
Nº DE EXAMES - DIAGNOSE POR ENDOSCOPIA - EDA	3.000	2.913	97%
Nº DE EXAMES - DIAGNOSE POR ENDOSCOPIA - COLONOSCOPIA	0	0	0%
Nº DE EXAMES - DIAGNOSE POR ENDOSCOPIA - NASOFIBROLARINGOSCOPIA	-	-	-
Nº DE EXAMES - DIAGNOSE POR RADIOLOGIA INTERVENCIÓNISTA	-	-	-
Nº DE EXAMES - METODOS DIAGN. ESPECIALIDADES	-	-	-
Nº DE EXAMES - DIAGNOSE PROC. ESP. HEMOTERAPIA	-	-	-
<b>Total</b>	<b>12.000</b>	<b>11.185</b>	<b>93%</b>

**1- NÚMERO DE SAÍDAS HOSPITALARES**

**Contratado: 3.300 (1.100 estimado/mês)**


**Meta contratual atingida**

O Hospital realizou 4347 Saídas Hospitalares no período, correspondente a 131,73% da meta contratada. Dados retirado do Websaass, verificando que em todas as fontes de dados à unidade atingiu e ultrapassou a meta das 3.300 saídas no trimestre (= ou > 85%)

**Não há indicação de desconto para o indicador de saídas hospitalares no 2º trimestre de 2019.**

Nº Saídas Hospitalares	Abril Realiz	Abril Prev	Abril %	Maio Realiz	Maio Prev	Maio %	Junho Realiz	Junho Prev	Junho %	Total Realiz	Total Prev	Total % Real/Prev
	1469	1.100	134%	1.552	1.100	141%	1.326	1.100	121%	4.347	3.300	131,73%

Fonte: Websaass



RELATÓRIO ESTATÍSTICO MENSAL – ABRIL A JUNHO/2019

HM CIDADE TIRADENTES - CARMEN PRUDENTE	Abril/19	Maió/19	Jun/19	TOTAL
TOTAL DE AIH'S APRESENTADAS - (Tabwin)	1.526	1.357	1.306	4.189
SAÍDAS HM CID TIRADENTES (REM)	1469	1.552	1.326	4.347
TOTAL % DE AIH'S APRESENTADAS/SAÍDAS	103,88%	87,43%	98,49%	96,36%

Fontes: Rem e Tabwin

2- MANUTENÇÃO E DISPONIBILIDADE DE EQUIPE MINIMA

**Meta contratual atingida. Não há indicação de desconto para as Cirurgias do Hospital Dia neste trimestre.**

(24 HORAS POR DIA DE 2ª FEIRA A DOMINGO) – de acordo com o TA 019/2016, Clausula Segunda – quadro e item II.B.2 – O acompanhamento da atuação da equipe mínima e o apontamento dos déficits de plantões são realizados mensalmente pela Autarquia Hospitalar Municipal (AHM), e informado ao NTCSS.

Informamos que a ferramenta IDM saiu de operação em 01/02/2018, não sendo possível o resgate de dados, conforme informações da COMURGE.

De acordo com o Demonstrativo de Equipe Mínima (7.13) do período verifica-se que os quantitativos foram observados.

3-NÚMERO DE ATENDIMENTO DE URGÊNCIA/EMERGÊNCIA

O número de atendimentos realizados de Urgência e Emergência atingiu 56.716 (WBS) e 56.716 (REM). Embora o atendimento de Urgência e Emergência, não seja mais uma meta mensurável, desde novembro de 2016, a produção continua sendo acompanhada para manutenção da série histórica.

Unidade:	HM CIDADE TIRADENTES - CARMEN PRUDENTE	2º TRIMESTRE 2019
	Nº DE ATENDIMENTOS DE URGÊNCIA / EMERGÊNCIA	56.716


Fonte: Websaass

RELATÓRIO ESTATÍSTICO MENSAL- ABRIL A JUNHO /2019

***PROCED CLÍN - Consult/Atend/Acompanh/PS	Abril/19	Maió/19	JUN/19	Total
Consult médica/outros Profiss de Niv Sup	2026	2158	1853	6037
Consulta/Atendimento às urgências (em geral)	17.098	23.697	34.748	75543
Atendimentos de enfermagem (em geral)	16.363	18.325	21.504	56192

Fonte: Tabwin

**OBS.: AS CONSULTAS DE ATENDIMENTOS DE URGÊNCIA E EMERGÊNCIA DA FONTE DE DADOS TABWIN CORRESPONDE AO TOTAL DE CONSULTAS REALIZADAS POR PROFISSIONAIS DO NÍVEL SUPERIOR.**



14

#### 4-PROCEDIMENTO DE SADT EXTERNO – NÚMERO DE EXAMES

Contratado: Mamografia 1.200 (400/mês), USG Geral + ECO 2.850 (950/mês), TC: 450 (150/mês) e Endoscopia – EDA: 1.500 (500/mês)

**Meta contratual atingida em 89%**

A unidade realizou 976 Mamografias, 2.489 USG Geral + ECO, 519 TC e 1382 Endoscopia, correspondendo a 81,33%, 87,33%, 115,33% e 92,13%, respectivamente, com o percentual total para o trimestre de 89% de exames realizados (Websaass).

**Não há previsão de desconto para SADT Externo no trimestre.**

**Fonte: Websaass**

	ABRIL Real.	ABRIL Prev.	ABRIL %	MAIO Realizado	MAIO Previsto	MAIO %	JUN Realizado	JUN Prev.	JUN %	TOTAL Real.	TOTAL Previsto	TOTAL % Realiz/Prev
Nº DE EXAMES - DIAGNOSE POR RADIOLOGIA/ MAMOGRAFIA	328	400,0	<b>82,00%</b>	317	400,0	<b>79,25%</b>	331	400,0	<b>82,75%</b>	976	1.200,0	<b>81,33%</b>
Nº DE EXAMES - DIAGNOSE POR USG GERAL+ECO	811	950,0	<b>85,37%</b>	899	950,0	<b>94,63 %</b>	779	950,0	<b>82,00%</b>	2.489	2.850,0	<b>87,33%</b>
Nº DE EXAMES - DIAGNOSE POR TOMOGRAFIA	168	150,0	<b>112,00%</b>	182	150,0	<b>121,33%</b>	169	150,0	<b>112,67 %</b>	519	450,0	<b>115,33%</b>
Nº DE EXAMES - DIAGNOSE POR ENDOSCOPIA - EDA	482	500,0	<b>96,40%</b>	432	500,0	<b>86,40%</b>	468	500,0	<b>93,60%</b>	1.382	1.500,0	<b>92,13%</b>

#### 5- Nº DE CIRURGIAS – HOSPITAL DIA

Contratado: 240 cirurgias (80 cirurgias/mês)

**Meta contratual atingida**

A unidade apresentou o quantitativo de 359 cirurgias, correspondentes a 149,58% (WS) e 359 cirurgias dias correspondente a 149,58% ao REM.

**Não há indicação de desconto para as Cirurgias do Hospital Dia neste trimestre.**


ATIV CIRÚRGICA HOSP-DIA - Nº DE CIRURGIAS ELETIVAS 2019	ABR Realiz	ABR Prev	ABR %	MAI Realiz	MAI Prev	MAI %	JUN Realiz	JUN Prev	JUN %	TOTAL Realiz	TOTAL Prev	TOTAL % Realiz/Prev
HOSP MUN CID TIRAD	126,0	80,0	157,50%	137,0	80,0	171,25%	96,0	80,0	120,00%	359,0	240,0	149,58%

**Fonte: Websaass**

#### 6- ATIVIDADE CIRURGICA HOSPITALAR – NÚMERO DE CIRURGIAS ELETIVAS

Contratado: 600 cirurgias (200 cirurgias/mês)

**Meta contratual atingida**



O Hospital realizou 675 cirurgias (WS) perfazendo um total de 112,50%.

O TA 020/2016 altera o quadro da Ação Concentrada de Cirurgias, cuja Estrutura do Volume Contratado deve ser evidenciado Sistema SIH/SUS, pelo período de julho de 2016 a junho de 2017. Não está explicito nos Termos Aditivos posteriores a manutenção dos tipos de cirurgia, mas houve continuidade nos procedimentos de cirurgia eletivas, conforme registros no SIH e no websaass. Ao final encontra-se a Tabela com Descrição dos Procedimentos de Cirurgia Eletiva.

ATIV CIRÚRGICA HOSPITALAR - Nº CIRURGIAS ELETIVAS 2019	ABR Realiz	ABR Prev	ABR %	MAI Realiz	MAI Prev	MAI %	JUN Realiz	JUN Prev	JUN %	TOTAL Realiz	TOTAL Prev	TOTAL % Realiz/Prev
HOSP MUN CID TIRAD	233,0	200,0	116,50%	243,0	200,0	121,50%	199,0	200,0	99,50%	675,0	600,0	112,50%

Fonte: Websaass

**Cirurgias Eletivas – por grupo HM Cidade Tiradentes – Mês de Saída – Abril/19 a Jun/19**

GRUPO CIRURGICO	ABR/19	MAI/19	JUN/19	TOTAL
cirurgia geral	532	474	458	1.464
cirurgia uro-ginecologica	75	60	61	196
outras esp. Ortopédicas	32	31	38	101

Fonte Tabwin

**Obs: No CG 002/2007 não foi pactuado cirurgias urológicas apenas as ginecológicas.**

**Não há indicação de desconto nas cirurgias eletivas neste trimestre.**

**7 – SAD/PROHDOM/ATENDIMENTO DOMICILIAR – ABRIL A JUNHO/2019**

**Contratado: 540 pacientes (180 pacientes ativos/mês)**

**Meta contratual atingida**

A unidade apresentou o número de pacientes atendidos de 646 pacientes ativos, perfazendo 119,62%. Ao REM no segundo trimestre de 2019 foram atendidos 760 (140,74%) pacientes ativos.

**Não há indicação de desconto para o SAD/ PROHDOM no trimestre avaliado.**

	TOTAL Realizado	TOTAL Previsto	TOTAL % Realiz/Prev
SAD - PROHDOM PRODUÇÃO - Nº PACIENTES ATIVOS	646	540	119,62%

Fonte: Websaass

**RELATÓRIO ESTATÍSTICO MENSAL – SAD/PROHDOM ATENDIMENTO DOMICILIAR - ABRIL A JUNHO/2019**

Atendimento Domiciliar	ABRIL	MAIO	JUNHO
Nº de Paciente em atendimento no mês	251	268	251
Nº DE VISITA NIVEL SUPERIOR	832	928	745
MEDICO	193	187	168
ENFERMEIRO	233	260	209
FISIOTERAPIA	313	292	217
NUTRICIONISTA	0	83	72
ASSISTENTE SOCIAL	12	28	9
Outros níveis superiores	81	78	70
Nº DE VISITAS OUTROS DE ENFERMAGEM	236	385	349
TOTAL	1.068	1.313	1.094
MÉDIA VISITAS/PACIENTE	4,25	4,89	4,35
NUMERO DE PACIENTES INTERNADOS EM HOSPITAL NO MÊS	2	1	0
% PACIENTES EM AD HOSPITALIZADO NO MÊS	0,80%	0,40%	0,00%

Fonte: CEINFO/REM

**Meta contratual atingida**

**INDICADORES DA PARTE VARIÁVEL – 2 TRIMESTRE DE 2019**

**8-PERCENTUAL DE RESOLUÇÃO DE QUEIXAS**


Apresentar relatório da Ouvidoria com o percentual de queixas resolvidas (80% de queixas resolvidas)

SAU QUEIXAS	ABRIL	MAIO	JUNHO	Resultado
Nº RECEBIDAS	25	31	11	67
Nº RESOLVIDAS	25	31	11	67
% RESOLVIDAS	100	100	100	100

Fonte: Websaass

Apresentou Resultados da Pesquisa de Satisfação dos Usuários aplicada no Pronto Socorro e nas Unidades de Internação, nos meses de abril, maio e junho/19.

**Meta contratual atingida**



## 9-COMISSÃO DE PRONTUÁRIOS

Informação mensal de revisão de no mínimo 10% dos prontuários e 90% dos revisados, com informe de alta.

A unidade informa mensalmente a revisão, com media neste trimestre de 11% dos prontuários revisados e de 100% completos.

COMISSÃO DE PRONTUÁRIOS	ABRIL	MAIO	JUNHO	Resultado
Nª ALTAS	1.377	1.427	1.203	4.007
Nº DE REVISADOS	147	150	132	429
Nº DE COMPLETOS	147	150	132	429
% DE REVISADOS	11	11	11	11
% DE COMPLETOS	100	100	100	100%

Fonte: Websaass

### Meta contratual atingida

## 10-DADOS DA COMISSÃO DE CONTROLE DE INFECÇÃO HOSPITALAR

Relatório mensal de análise dos indicadores e medidas tomadas, quando necessário.

Apresenta Relatório do Serviço de Prevenção e Controle de Infecção relacionada à assistência à saúde, com as atividades relacionadas e os resultados dos indicadores avaliados.

### Meta contratual atingida

## 11-Nº DE NOTIFICAÇÕES DE AGRAVOS À SAÚDE DO TRABALHADOR – SINAN

A unidade informou que no 2º trimestre de 2019, tiveram 115 notificações de acidente de trabalho, não apresentando incongruência quanto à definição do agravo, em relação a descrição sumária do acidente, tivemos 100% dos dados preenchidos.

**Obs.: A STS Cidade Tiradentes poderá subsidiar sobre a importância da continuidade da avaliação do indicador.**

## 12-APRESENTAÇÃO DE AIH PARA A TOTALIDADE DE SAIDAS HOSPITALARES

A apresentação de AIH para 100% das saídas hospitalares – Confirmação junto à base de dados da SMS.

A base de dados TABWIM confirma a apresentação mais de 100% das AIH para as saídas hospitalares.



APRESENTAÇÃO AIH SIH/SUS	ABRIL/19	MAIO/19	JUNHO/19	TOTAL
Nº DE APRESENTAÇÃO - ( <i>Tabwin</i> )	1.526	1.357	1.306	4.189
Nº SAÍDAS + HD CIRÚRGICO+ INTERNAÇÃO DOMICILIAR - ( <i>Websaass-Relatório 3.2.06</i> )	1.469	1.552	1.326	4.347
% DE AIH APRESENTAÇÃO	103,88%	87,43%	98,49%	96,36%

Fonte: *Tabwin e Websaass*

**Meta contratual atingida**

**13-DIAGNOSTICO PRINCIPAL CORRETO DAS CESARIANAS NAS AIHs**

O indicador mensal visa avaliar o preenchimento acima ou igual a 85% dos partos com diagnostico principal correto de cesarianas.

Mensalmente o indicador foi cumprido igual ou acima de 85% de sua indicação na realização dos partos cesarianas.

HM CIDADE TIRADENTES - CARMEN PRUDENTE	ABRIL/19	MAIO/19	JUNHO/19	TOTAL
AIH APROVADAS PARTO CESÁRIANA	75	81	93	249
% CID VÁLIDOS	100%	100%	100%	100%

Fonte *Tabwin Datasus*

**Descrição e quantitativo por CID e Parto Cesarino AIH PAGAS**

HOSPITAL MUNICIPAL CIDADE TIRADENTES - CARMEN PRUDENTE				
CID 10 Princ 3 Dig Partos Cesarianas	ABRIL/19	MAIO/19	JUN/19	TOTAL
B24 Doenc p/HIV NE	0	0	1	1
O14 Hipertensao gestacional c/proteinuria signif	3	4	5	12
O16 Hipertensao materna NE	1	0	0	1
O24 Diabetes mellitus na gravidez	3	4	4	11
O30 Gestacao mult	4	1	2	7
O32 Assist prest mae apres anorm conh susp feto	7	8	8	23
O33 Assist prest mae desprop conhecida suspeita	6	5	1	12
O34 Assist prest mae anor conh susp org pelv mat	26	26	14	66
O36 Assist prest mae outr probl fet conhec susp	6	7	11	24
O41 Outr transt membranas e liquido amniotico	2	3	3	8
O42 Ruptura prematura de membranas	0	0	1	1
O43 Transt da placenta	1	0	0	1
O45 Descolamento prematuro da placenta	3	2	2	7
O48 Gravidez prolongada	1	0	2	3
O61 Falha na inducao do trabalho de parto	3	3	5	11
O62 Anormalidades da contracao uterina	1	0	1	2
O63 Trabalho de parto prolongado	1	5	2	8
O65 Obstr trab parto dev anorm pelvica da mae	0	1	1	2
O66 Outr form de obstrucao do trabalho de parto	1	2	7	10
O68 Trab parto e parto complic sofrimento fetal	8	14	25	47
O71 Outr traum obstetricos	0	0	2	2
O75 Outr complic do trab parto e do parto NCOP	0	0	0	0

098 Doen inf para mat COP compl grav part puerp	2	0	0	2
Total	79	85	97	261

*Fonte Tabwin Datasus*

**Meta contratual atingida**

## 14-EDUCAÇÃO CONTINUADA

### Relatório de atividades realizadas de Educação Continuada

Apresentou relatório de atividades realizadas de Educação Continuada no trimestre: data de realização, público alvo, carga horária, assunto/tema, local de realização, nº de profissionais presentes.

Há disponibilidade do relatório no sistema Websaass para todos os órgãos de controle.

## 15-ATIVIDADE CIRURGICA HOSPITALAR – EFETIVIDADE DO FUNCIONAMENTO DO CENTRO - CIRÚRGICO.

### Relatório contendo a análise das cirurgias eletivas suspensas por motivo institucional.

A unidade apresentou o relatório contendo a análise das suspensões de cirurgia, por motivos institucionais.


Os indicadores da parte variável compreenderam no segundo trimestre de 2019, 100% da qualidade. Os indicadores de cesárea e AIHs são abordados pela fonte do Tabwin estão relacionados e comprovados ao final da ATA em questão.

**Não há indicação de desconto de Qualidade no 2º trimestre de 2019, uma vez que houve completude de 100 % da avaliação.**

### ANEXOS DESTE DOCUMENTO

-Lista de presença;

-Extrato dos Indicadores da Parte Variável/ANUAL – WEBSAASS (3.2.05) que se encontra no final do 4º trimestre.

  
20

VALIDADO,

DATA: 29/03/2022

**PARTICIPANTES CTA**

**SERMAP / Coordenadoria de Parcerias e Contratação de Serviços de Saúde**

**CARLOS ALBERTO SALEME**

Ass: \_\_\_\_\_

**LILY LÖW**

Ass: \_\_\_\_\_

**SEAH / Coordenadoria de Assistência Hospitalar**

Ass: \_\_\_\_\_

Ass: \_\_\_\_\_

Sara Michele B. Matsuno  
Enfermeira  
COREN-SP 44193

Dra. Flavia M.P. Terziani  
CRM 31.042

**Hospital Municipal Cidade Tiradentes – Representante SANTA MARCELINA**

**RENATA SOUZA LOPES**

Ass: \_\_\_\_\_

**FERNANDA MARIA FERREIRA GUIMARAES**

Ass: \_\_\_\_\_