

REUNIÃO ORDINÁRIA DA COMISSÃO TÉCNICA DE ACOMPANHAMENTO DO CONTRATO:

002/2007 – HOSPITAL MUNICIPAL CARMEN PRUDENTE

Coordenadoria: Coordenadoria Regional Leste

Supervisão: STS Cidade Tiradentes

OSS: Santa Marcelina

Local: Sala de Reuniões - CPCS / SMS.G

Data: 27 de outubro de 2022, das 13h30 às 16:00 horas

Pauta: Avaliação dos Indicadores da Execução Contratual do 2º Trimestre de 2021

Base de dados:

Processo SEI nº 6018.2022/0003832-3
WebSAASS - Relatórios extraídos em 21/07/2022
REMH - Relatórios extraídos em 21/07/2022
TabWin - Dados extraídos em 21/07/2022

INFORMES GERAIS

A avaliação do 2º trimestre de 2021 ocorreu fora do cronograma, considerando que em 30 de janeiro de 2020 a Organização Mundial da Saúde - OMS declarou que o surto da doença causada pelo novo Coronavírus constitui uma emergência de saúde pública de importância internacional, o mais alto nível de alerta da OMS, e as legislações conforme segue:

PORTARIA Nº 188, de 03 de Fevereiro de 2020 - Declara Emergência em Saúde Pública de importância Nacional (ESPIN) em decorrência da Infecção Humana pelo novo Coronavírus (2019-nCoV).

DECRETO Nº 59.283 de 16 de Março de 2020 - Declara situação de emergência no Município de São Paulo e define outras medidas para o enfrentamento da pandemia decorrente do coronavírus.

PORTARIA Nº 243/2020 - SMS.G de 24 de Março de 2020 - Autoriza, de forma transitória e excepcional, através de contratos de caráter temporário e durante o período de emergência, a contratação pelas organizações sociais de profissionais de saúde para apoio ao aumento da capacidade e número de leitos hospitalares e de UTI.

PORTARIA SMS Nº 240/2020 - SMS.G de 03 de Junho de 2020 - Especifica, de forma transitória e excepcional, os critérios de avaliação dos Contratos de Gestão durante a situação de emergência do Município de São Paulo para enfrentamento da pandemia decorrente da COVID-19.

DECRETO Nº 59.685, de 13 de Agosto de 2020 - Reorganiza a Secretaria Municipal da Saúde, regulamenta o § 2º do Artigo 45 da Lei nº 17.433, de 29 de julho de 2020, bem como transfere, altera a denominação e a lotação dos cargos de provimento em comissão que especifica.

PORTARIA Nº 340/2020-SMS.G de 04 de Setembro de 2020 - Regulamenta a prática da TELEMEDICINA no âmbito da Secretaria Municipal de Saúde, em cumprimento ao Parágrafo Único, Artigo 11, do Decreto Municipal nº 59.396, de 05 de maio de 2020 e a prática da TELEASSISTÊNCIA.

PORTARIA Nº 492/2020-SMS.G de 4 de Dezembro de 2020 - Autoriza, excepcionalmente, a contratação de testes PCR RT Covid nos Contratos de Gestão (Sendo que o art. 1º foi retificado pela Portaria SMS Nº 493 de 8 de Dezembro de 2020) (Publicação prorrogada em 28/12/2020 e 29/01/2021)

PORTARIA Nº 500/2020-SMS.G de 11 de Dezembro de 2020 - Retifica os itens 5 e 6 da Portaria nº 240/2020-SMS.G, que especifica de forma transitória e excepcional, os critérios de avaliação dos Contratos de Gestão durante a situação de emergência do Município de São Paulo para enfrentamento da pandemia decorrente da COVID-19.

PORTARIA Nº 116/2021-SMS.G de 5 de Março de 2021 - Dispõe sobre a não incidência de descontos às entidades parceiras empenhadas na organização e aplicação de imunização contra a COVID-19 e suas atividades correlatas e dá outras providências.

PORTARIA SMS Nº 117, de 5 de março de 2021 - Determina a restrição temporária do atendimento de consultas presenciais, exames, procedimentos, a partir de 08 de março de 2021, na Rede de Atenção Básica e Especializada.

PORTARIA Nº 139/2021-SMS.G de 23 de Março de 2021 - Autoriza a utilização das estruturas dos Hospitais Dia para atendimento pós COVID de pacientes que necessitem da continuidade de cuidados hospitalares para internação de média complexidade na especialidade de Clínica Médica, observados adequadamente os critérios clínicos, de infraestrutura, transporte e suporte aos pacientes.

LEI Nº 17.565/2021-SMS.G de 08 de Junho de 2021 - Institui o Programa Visita Virtual aos pacientes internados em decorrência do novo coronavírus.

LEI Nº 17.567/2021-SMS.G de 08 de Junho de 2021 - Dispõe sobre o acompanhamento de pacientes recuperados da Covid-19 pelo Poder Público, e dá outras providências.

PORTARIA Nº 286/2021-SMS.G de 23 de Junho de 2021 - Estabelece critérios para a retomada gradual do agendamento de consultas presenciais, exames e procedimentos na Rede de Atenção Básica e Especializada a partir de 24 de junho de 2021 e revoga a Portaria nº 141, de 25 de março de 2021.

TERMOS ADITIVOS PUBLICADOS NO PERÍODO DE AVALIAÇÃO

TA Nº 54/2021: Altera o caput da cláusula sexta do CONTRATO DE GESTÃO Nº 002/2007, para PRORROGAR por 03 (três) meses a vigência pelo período de 1º de Abril a 30 de Junho de 2021.

TA Nº 55/2021: PRORROGAÇÃO do ACRÉSCIMO ao Contrato de Gestão nº 002/2007-NTCSS/SMS.G - Santa Marcelina - Hospital Municipal Cidade Tiradentes, referente à ativação emergencial de 40 (quarenta) leitos de UTI COVID-19 Adultos, para o período entre 1º de abril de 30 de abril 2021.

TA Nº 56/2021: PRORROGAÇÃO do prazo de execução ao Contrato de Gestão nº 002/2007 NTCSS/SMS.G - 40 leitos UTI Adulto em atendimento à pandemia COVID.19, pelo período de 01 (um) mês a partir do dia 1º de maio a 31 de maio de 2021, conforme Plano de Trabalho parte integrante deste Termo Aditivo.

TA Nº 57/2021: Plano Específico em atendimento à pandemia Covid.19 - 40 leitos UTI Adulto pelo período de 01 (um) mês a partir do dia 1º de junho a 30 de junho de 2021, conforme Plano de Trabalho parte integrante deste Termo Aditivo.

TA Nº 58/2021: Aditamento de 20 leitos UTI Adulto específico em atendimento à pandemia Covid.19 pelo período de 01 (um) mês a partir do dia 1º de junho a 30 de junho de 2021, conforme Plano de Trabalho integrante deste Termo Aditivo.

INSTRUÇÕES E CONSIDERAÇÕES

Seguiu-se com a apresentação dos resultados segundo indicadores:



Secretaria Municipal da Saúde de São Paulo
Coordenadoria de Parcerias e Contratação de Serviços de Saúde - CPCs
Coordenadoria Regional Leste

002/2007 - HOSPITAL MUNICIPAL CARMEN PRUDENTE

Ano: 2021

2º Trimestre

002/2007 - HOSPITAL MUNICIPAL CARMEN PRUDENTE	Produção Trimestral											
	Abril			Maio			Junho			TOTAL TRIMESTRE		
	REALIZADO	PREVISTO	%	REALIZADO	PREVISTO	%	REALIZADO	PREVISTO	%	REALIZADO	PREVISTO	%
INTERNAÇÃO HOSPITALAR - Nº DE SAÍDAS												
FONTE WEBSAASS	1401	1100	127,36%	1401	1100	127,36%	1459	1100	132,64%	4261	3300	129,12%
FONTE REMH	1401	1100	127,36%	1401	1100	127,36%	1459	1100	132,64%	4261	3300	129,12%
FONTE TABWIN	1386	1100	126,00%	1408	1100	128,00%	1459	1100	132,64%	4253	3300	128,88%

QUADRO I

002/2007 - HOSPITAL MUNICIPAL CARMEN PRUDENTE	Produção Trimestral											
	Abril			Maio			Junho			TOTAL TRIMESTRE		
	REALIZADO	PREVISTO	%	REALIZADO	PREVISTO	%	REALIZADO	PREVISTO	%	REALIZADO	PREVISTO	%
INTERNAÇÃO HOSPITALAR - Nº DE SAÍDAS												
CLÍNICA MÉDICA	651	270	241,11%	530	270	196,30%	512	270	189,63%	1.693	810	209,01%
CLÍNICA CIRÚRGICA	221	270	81,85%	263	270	97,41%	304	270	112,59%	788	810	97,28%
CLÍNICA OBSTÉTRICA	372	280	132,86%	397	280	141,79%	406	280	145,00%	1.175	840	139,88%
CLÍNICA PEDIÁTRICA	128	240	53,33%	175	240	72,92%	182	240	75,83%	485	720	67,36%
CLÍNICA PSIQUIÁTRICA	29	40	72,50%	36	40	90,00%	55	40	137,50%	120	120	100,00%
TOTAL	1401	1100	127,36%	1401	1100	127,36%	1459	1100	132,64%	4261	3300	129,12%

Fonte: WEBSAASS




QUADRO II

002/2007 - HOSPITAL MUNICIPAL CARMEN PRUDENTE	Produção Trimestral											
	Abril			Maio			Junho			TOTAL TRIMESTRE		
	REALIZADO	PREVISTO	%	REALIZADO	PREVISTO	%	REALIZADO	PREVISTO	%	REALIZADO	PREVISTO	%
INTERNAÇÃO HOSPITALAR - Nº DE SAÍDAS												
CLÍNICA MÉDICA	492	270	182,22%	411	270	152,22%	377	270	139,63%	1.280	810	158,02%
CLÍNICA CIRÚRGICA	221	270	81,85%	263	270	97,41%	304	270	112,59%	788	810	97,28%
CLÍNICA OBSTÉTRICA	372	280	132,86%	397	280	141,79%	406	280	145,00%	1.175	840	139,88%
CLÍNICA PEDIÁTRICA	120	240	50,00%	162	240	67,50%	176	240	73,33%	458	720	63,61%
CLÍNICA PSIQUIÁTRICA	29	40	72,50%	36	40	90,00%	55	40	137,50%	120	120	100,00%
TOTAL	1234	1100	112,18%	1269	1100	115,36%	1318	1100	119,82%	3821	3300	115,79%

Fonte: MAR - Documento Descritivo de Metas Quantitativas e Qualitativas

COMENTÁRIOS E JUSTIFICATIVAS:

A linha de serviços atingiu 129,12% da produção. Não há indicação de desconto de produção.
A divergência apresentada do quadro I para o quadro II, foi devido a inclusão de altas da UTI por clínica (transferências externas + óbitos). Sendo a fonte oficial do contrato o sistema Websass.

CRCS-DAMA   



Secretaria Municipal da Saúde de São Paulo
Coordenadoria de Parcerias e Contratação de Serviços de Saúde - CPCS
Coordenadoria Regional Leste
002/2007 - HOSPITAL MUNICIPAL CARMEN PRUDENTE
2º Trimestre

Ano: 2021

Ano: 2021

EQUIPE MÍNIMA	ATENDIMENTO A URGÊNCIAS E EMERGÊNCIAS											
	Abril			Maio			Junho			TOTAL TRIMESTRE		
	REALIZADO	PREVISTO	%	REALIZADO	PREVISTO	%	REALIZADO	PREVISTO	%	REALIZADO	PREVISTO	%
PROFISSIONAIS - Nº CONTRATADOS												
MÉDICOS/PRONTO SOCORRO												
PEDIATRA/DIURNO/12H	4	3	133,33%	4	3	133,33%	4	3	133,33%	12	9	133,33%
PEDIATRA/NOTURNO/12H	4	3	133,33%	4	3	133,33%	4	3	133,33%	12	9	133,33%
MÉDICO CLÍNICO/DIURNO/12H	5	4	125,00%	5	4	125,00%	5	4	125,00%	15	12	125,00%
MÉDICO CLÍNICO/NOTURNO/12H	4	3	133,33%	4	3	133,33%	4	3	133,33%	12	9	133,33%
ORTOPEDISTA/DIURNO/12H	2	2	100,00%	2	2	100,00%	2	2	100,00%	6	6	100,00%
ORTOPEDISTA/NOTURNO/12H	2	2	100,00%	2	2	100,00%	2	2	100,00%	6	6	100,00%
CIRURGIÃO GERAL/DIURNO/12H	3	2	150,00%	3	2	150,00%	3	2	150,00%	9	6	150,00%
CIRURGIÃO GERAL/NOTURNO/12H	3	2	150,00%	3	2	150,00%	3	2	150,00%	9	6	150,00%
CLASSIFICAÇÃO DE RISCO/PRONTO SOCORRO												
ENFERMEIRO/DIURNO/6H	2	2	100,00%	2	2	100,00%	2	2	100,00%	6	6	100,00%
ENFERMEIRO/MATUTINO/6H	2	2	100,00%	2	2	100,00%	2	2	100,00%	6	6	100,00%
ENFERMEIRO/NOTURNO/12H	4	2	200,00%	4	2	200,00%	4	2	200,00%	12	6	200,00%
TOTAL DO MÊS	35,00	27,00	129,63%	35,00	27,00	129,63%	35,00	27,00	129,63%	105,00	81,00	129,63%

Fonte: NAR - Documento Descritivo de Métricas Quantitativas e Qualitativas

EQUIPE MÍNIMA	ATENDIMENTO A URGÊNCIAS E EMERGÊNCIAS											
	Abril			Maio			Junho			TOTAL TRIMESTRE		
	REALIZADO	PREVISTO	%	REALIZADO	PREVISTO	%	REALIZADO	PREVISTO	%	REALIZADO	PREVISTO	%
PROFISSIONAIS - CARGA HORÁRIA CONTRATADA												
CLASSIFICAÇÃO DE RISCO												
ENFERMEIRO/12H	28	28	100,00%	28	28	100,00%	28	28	100,00%	84	84	100,00%
MÉDICOS												
CIRURGIÃO GERAL/DIURNO/12H	21	14	150,00%	21	14	150,00%	21	14	150,00%	63	42	150,00%
CIRURGIÃO GERAL/NOTURNO/12H	21	14	150,00%	21	14	150,00%	21	14	150,00%	63	42	150,00%
MÉDICO CLÍNICO/DIURNO/12H	35	28	125,00%	35	28	125,00%	35	28	125,00%	105	84	125,00%
MÉDICO CLÍNICO/NOTURNO/12H	28	21	133,33%	28	21	133,33%	28	21	133,33%	84	63	133,33%
ORTOPEDISTA E TRAUMATOLOGISTA/NOTURNO/12H	14	14	100,00%	14	14	100,00%	14	14	100,00%	42	42	100,00%
ORTOPEDISTA E TRAUMATOLOGISTA/DIURNO/12H	14	14	100,00%	14	14	100,00%	14	14	100,00%	42	42	100,00%
PEDIATRA/DIURNO/12H	28	21	133,33%	28	21	133,33%	28	21	133,33%	84	63	133,33%
PEDIATRA/NOTURNO/12H	28	21	133,33%	28	21	133,33%	28	21	133,33%	84	63	133,33%
TOTAL DO MÊS	217,00	175,00	124,00%	217,00	175,00	124,00%	217,00	175,00	124,00%	651,00	525,00	124,00%

Fonte: WebSAPS

COMENTÁRIOS E JUSTIFICATIVAS:

Não houve déficit de equipe mínima. Não há indicação de desconto.



Secretaria Municipal da Saúde de São Paulo

Coordenadoria Regional Leste
002/2007 - HOSPITAL MUNICIPAL CARMEN PRUDENTE
2º Trimestre

Ano: 2021

002/2007 - HOSPITAL MUNICIPAL CARMEN PRUDENTE	Produção Trimestral											
	Abril			Maio			Junho			TOTAL TRIMESTRE		
	REALIZADO	PREVISTO	%	REALIZADO	PREVISTO	%	REALIZADO	PREVISTO	%	REALIZADO	PREVISTO	%
SADT EXTERNO - Nº DE EXAMES	242	400	60,50%	241	400	60,25%	174	400	43,50%	657	1200	54,75%
RADIOLOGIA - MAMOGRAFIA	141	950	14,84%	218	950	22,95%	233	950	24,53%	592	2850	20,77%
ULTRASSONOGRAFIA GERAL	16	150	10,67%	12	150	8,00%	15	150	10,00%	43	450	9,56%
TOMOGRAFIA	2	500	0,40%	0	500	0,00%	0	500	0,00%	2	1500	0,13%
ENDOSCOPIA - EDA	401	2000	20,05%	471	2000	23,55%	422	2000	21,10%	1294	6000	21,57%
TOTAL	401	2000	20,05%	471	2000	23,55%	422	2000	21,10%	1294	6000	21,57%

Fonte: WebSMASS

COMENTÁRIOS E JUSTIFICATIVAS:

A linha de serviços atingiu 21,57% da produção. Não há indicação de desconto de produção.

CPCS: na produção realizada de "ultrassonografia geral", foram somados os exames de ultrassonografia geral e de ecocardiografia.

OSS: SADT Externo foi suspenso a partir de Março/21 devido à Pandemia de Covid-19, conforme Lei nº 14.189 de 28/07/2021.

[Handwritten signatures and initials]



Secretaria Municipal da Saúde de São Paulo
Coordenadoria de Parcerias e Contratação de Serviços de Saúde - CPCS
Coordenadoria Regional Leste
002/2007 - HOSPITAL MUNICIPAL CARMEN PRUDENTE
2º Trimestre

Ano: 2021

002/2007 - HOSPITAL MUNICIPAL CARMEN PRUDENTE	Produção Trimestral											
	Abril			Maio			Junho			TOTAL TRIMESTRE		
	REALIZADO	PREVISTO	%	REALIZADO	PREVISTO	%	REALIZADO	PREVISTO	%	REALIZADO	PREVISTO	%
PROHDOM/MELHOR EM CASA - NE PACIENTES ATIVOS	220	180	122,22%	217	180	120,56%	210	180	116,67%	647	540	119,81%
FONTE WEBSAASS	220	180	122,22%	217	180	120,56%	210	180	116,67%	647	540	119,81%

COMENTÁRIOS E JUSTIFICATIVAS:

A linha de serviços atingiu 119,81% da produção. Não há indicação de desconto de produção.

[Handwritten signature]



Secretaria Municipal da Saúde de São Paulo
 Coordenadoria de Parcerias e Contratação de Serviços de Saúde - CPCS
 Coordenadoria Regional Leste
 002/2007 – HOSPITAL MUNICIPAL CARMEN PRUDENTE
 2º Trimestre

Ano: 2021

	Produção Trimestral											
	Abril			Maio			Junho			TOTAL TRIMESTRE		
	REALIZADO	PREVISTO	%	REALIZADO	PREVISTO	%	REALIZADO	PREVISTO	%	REALIZADO	PREVISTO	%
002/2007 – HOSPITAL MUNICIPAL CARMEN PRUDENTE												
Nº CIRURGIAS ELETIVAS - INTERNAÇÃO	0	200	0,00%	0	200	0,00%	0	200	0,00%	0	600	0,00%
FORTE WEBSAASS	0	200	0,00%	0	200	0,00%	0	200	0,00%	0	600	0,00%

	Produção Trimestral											
	Abril			Maio			Junho			TOTAL TRIMESTRE		
	REALIZADO	PREVISTO	%	REALIZADO	PREVISTO	%	REALIZADO	PREVISTO	%	REALIZADO	PREVISTO	%
002/2007 – HOSPITAL MUNICIPAL CARMEN PRUDENTE												
Nº CIRURGIAS ELETIVAS - HOSPITAL DIA	0	80	0,00%	0	80	0,00%	0	80	0,00%	0	240	0,00%
FORTE WEBSAASS	0	80	0,00%	0	80	0,00%	0	80	0,00%	0	240	0,00%

COMENTÁRIOS E JUSTIFICATIVAS:

As linhas de serviços atingiram 0% da produção. Não há indicação de desconto de produção.

Em razão da pandemia de Covid-19, houve suspensão temporária de cirurgias eletivas; foram realizadas apenas cirurgias de urgência e de emergência, conforme justificado em relatório anexo no WebsAASS.

[Handwritten signature]



Secretaria Municipal da Saúde de São Paulo
Coordenadoria de Parcerias e Contratação de Serviços de Saúde - CPCS
Coordenadoria Regional Leste

002/2007 - HOSPITAL MUNICIPAL CARMEN PRUDENTE

2º Trimestre

2021

Ano:

002/2007 - HOSPITAL MUNICIPAL CARMEN PRUDENTE	Produção Trimestral											
	Abril			Maio			Junho			TOTAL TRIMESTRE		
	REALIZADO	PREVISTO	%	REALIZADO	PREVISTO	%	REALIZADO	PREVISTO	%	REALIZADO	PREVISTO	%
ATIVIDADE AMBULATORIAL - Nº CONSULTAS	65	100	65,00%	39	100	39,00%	111	100	111,00%	215	300	71,67%
FONTE WEBSAASS	65	100	65,00%	39	100	39,00%	111	100	111,00%	215	300	71,67%
FONTE REMH												

Fonte: WebsAASS

COMENTÁRIOS E JUSTIFICATIVAS:

A linha de serviços atingiu 71,67% da produção. Não há indicação de desconto de produção.

Em razão da pandemia de Covid-19, houve suspensão temporária de novas consultas ambulatoriais, conforme justificado em relatório anexado no WebsAASS.

002/2007 – HOSPITAL MUNICIPAL CARMEN PRUDENTE	Funcionamento do Serviço de Atendimento ao Usuário Meta: resolução de 80% das queixas apresentadas ao SAU			
	Abril	Mai	Junho	TOTAL TRIMESTRE
SAU - RESOLUÇÃO DE QUEIXAS				
Nº QUEIXAS RECEBIDAS	17	8	8	33
Nº QUEIXAS RESOLVIDAS	17	8	8	33
% RESOLUÇÃO	100,00%	100,00%	100,00%	100,00%

Fonte: WebSAASS

002/2007 – HOSPITAL MUNICIPAL CARMEN PRUDENTE	Atividade da Comissão de Revisão de Prontuários Meta: revisão de 10% dos prontuários; dos revisados, 90% completos			
	Abril	Mai	Junho	TOTAL TRIMESTRE
COMISSÃO DE PRONTUÁRIO				
Nº ALTAS	1077	1149	1197	3423
Nº PRONTUÁRIOS REVISADOS	140	140	145	425
Nº PRONTUÁRIOS COMPLETOS	140	140	145	425
% REVISADOS	13,00%	12,18%	12,11%	12,42%
% COMPLETOS	100,00%	100,00%	100,00%	100,00%

Fonte: WebSAASS

002/2007 – HOSPITAL MUNICIPAL CARMEN PRUDENTE	Apresentação de AIH para a totalidade de saídas hospitalares Meta: apresentação de AIH para 100% das saídas			
	Abril	Mai	Junho	TOTAL TRIMESTRE
APRESENTAÇÃO DAS AUTORIZAÇÕES DE INTERNAÇÃO HOSPITALAR				
Nº APRESENTAÇÕES AIH	1462	1457	1539	4458
Nº SAÍDAS + HD CIRÚRGICO + INTERNAÇÃO DOMICILIAR	1401	1401	1459	4261
% APRESENTAÇÃO	104,35%	104,00%	105,48%	104,62%


Fontes: WebSAASS

COMENTÁRIOS E JUSTIFICATIVAS:

TA Nº 04/2010:

Comissão de Óbitos: segundo os relatórios de Indicadores Hospitalares (3.1.03) - WebSAASS, 100% dos prontuários de óbitos institucionais foram analisados no trimestre.

Comissão de Ética Médica: houve funcionamento regular.



Dimensões da Avaliação de Desempenho do Contrato								
Qualidade								
OBJETIVO	INDICADOR	EVIDÊNCIA	RESULTADO			PONTUAÇÃO		
			Abril	Mai	Junho	Abril	Mai	Junho
Serviço de Atendimento ao Usuário	Funcionamento do Serviço de Atendimento ao Usuário (S.A.U.)	Informação de nº de queixas recebidas e do nº de queixas resolvidas - resolução de 80% das queixas apresentadas ao S.A.U.	100,00%			20		
Serviço de Atendimento ao Usuário	Pesquisa de satisfação do usuário	Relatório da pesquisa de satisfação do usuário						
Educação Continuada	Plano Anual de Educação Continuada	Relatório contendo o Plano Anual de Atividades de Educação Continuada						
Educação Continuada	Atividades realizadas de Educação Continuada	Relatório das atividades realizadas de Educação Continuada no trimestre			Cumpriu			20
Comissão de Prontuários	Atividade da Comissão de Revisão de Prontuários	Informação mensal de revisão de no mínimo 10% dos prontuários e 90% dos revisados com Informe de alta	13,00% 100,00%	12,18% 100,00%	12,11% 100,00%	10	10	10
Pontualidade na Entrega	Envio no prazo de informação de atividades assistenciais e financeiras no período	Envio no prazo de informações de atividades assistenciais e financeiras do período	Cumpriu	Cumpriu	Cumpriu	10	10	10
Dados Comissão de Controle de Infecção Hospitalar	Funcionamento do Comissão de Controle de Infecção Hospitalar	Relatório mensal de análise dos indicadores e medidas tomadas pela Comissão de Infecção Hospitalar quando necessário	Cumpriu	Cumpriu	Cumpriu	20	20	20
Qualidade da Informação	Número de notificações de Agravos à Saúde do Trabalhador - SINAN	Emissão de relatório contendo o resultado da análise das notificações realizadas	14	32	21	20	20	20
Qualidade da Informação	Apresentação de AIH para a totalidade de saídas hospitalares	Confirmação junto às bases de dados de SMS	104,35%	104,00%	105,48%	10	10	10
Qualidade da Informação	Diagnóstico principal das cesarianas correto no AIH	Verificação junto às bases de dados de SMS dos procedimentos cesarianos realizados e da codificação CID-10	CUMPRIU	CUMPRIU	CUMPRIU	10	10	10
Atividade Cirúrgica Hospitalar	Efetividade do funcionamento do Centro Cirúrgico	Relatório contendo a análise das cirurgias eletivas suspensas por motivo Institucional		Justificado			Suspensão	
Pontuação Final da Matriz de Indicadores						100	80	100

INFORMAÇÕES ADICIONAIS:


Atividade Cirúrgica Hospitalar: em razão da pandemia de Covid-19, houve suspensão temporária de cirurgias eletivas e de novas consultas ambulatoriais; foram realizadas apenas cirurgias de urgência e de emergência, conforme justificado em relatório anexado no WebSAASS.

Não há indicação de desconto de qualidade.

Assinaturas

Validada,



OSS: Renata Souza Lopes


OSS: Dra. Fernanda Maria Ferrelra Guimarães


SMS/CPCS/DAMA: (Coord da CTA): Maria da Glória Camargos de Sousa


SMS/CAH/NAR: Sara Michele Brandão Matsuno


SMS/CPCS/DAMA: Flávia Maria Porto Terzian


SMS/CAH/NAR: Dra. Flávia Maria Porto Terzian

