

**REUNIÃO ORDINÁRIA DA COMISSÃO TÉCNICA DE ACOMPANHAMENTO DO CONTRATO:**

R002 - 2014 - Rede Assistencial da Supervisão Técnica de Saúde Capela do Socorro - ASF

Coordenadoria: Coordenadoria Regional Sul

Supervisão: SUPERVISÃO TÉCNICA DE SAÚDE CAPELA DO SOCORRO

OSS: ASF- ASSOCIAÇÃO SAÚDE DA FAMÍLIA

Local: Sala de Reuniões - CPCSS / SMS.G

Data: 26/10/2022, quarta feira, às 09h

Fonte de Dados: Nº Processo SEI 6018.2022/0000086-5 (assistencial)/ 6018.2022/0013993-6 (financeiro - memória de cálculo)  
WEBSASS - Demonstrativos de Apontamentos Técnicos (7.02) - (Relatório coletado em 10/08/2022).

Pauta: Avaliação dos Indicadores: Equipe Mínima, Produção e Qualidade da Execução Contratual do 2º Trimestre de 2022.

**INFORMES GERAIS:**

A avaliação do 2º trimestre de 2022 ocorreu fora do cronograma, considerando que em 30 de janeiro de 2020 a Organização Mundial da Saúde - OMS declarou que o surto da doença causada pelo novo Coronavírus constitui uma emergência de saúde pública de importância internacional, o mais alto nível de alerta da OMS, e as legislações conforme segue:

**PORTARIA Nº 243/ 2020 - SMS.G de 24 de Março de 2020** - Autoriza, de forma transitória e excepcional, através de contratos de caráter temporário e durante o período de emergência, a contratação pelas organizações sociais de profissionais de saúde para apoio ao aumento da capacidade e número de leitos hospitalares e de UTI.

**PORTARIA SMS Nº 240/ 2020 - SMS.G de 03 de Junho de 2020** - Especifica, de forma transitória e excepcional, os critérios de avaliação dos Contratos de Gestão durante a situação de emergência do Município de São Paulo para enfrentamento da pandemia decorrente da COVID-19.

**PORTARIA Nº 340/2020-SMS.G de 04 de Setembro de 2020** - Regulamenta a prática da TELEMEDICINA no âmbito da Secretaria Municipal de Saúde, em cumprimento ao Parágrafo Único, Artigo 11, do Decreto Municipal nº 59.396, de 05 de maio de 2020 e a prática da TELEASSISTÊNCIA.

**PORTARIA Nº 492/ 2020-SMS.G de 4 de Dezembro de 2020** - Autoriza, excepcionalmente, a contratação de testes PCR RT Covid nos Contratos de Gestão (Sendo que o art. 1º foi retificado pela Portaria SMS Nº 493 de 8 de Dezembro de 2020) (considerar as alterações publicadas)

**PORTARIA Nº 500/ 2020-SMS.G de 11 de Dezembro de 2020** - Retifica os itens 5 e 6 da Portaria nº 240/2020-SMS.G, que especifica de forma transitória e excepcional, os critérios de avaliação dos Contratos de Gestão durante a situação de emergência do Município de São Paulo para enfrentamento da pandemia decorrente da COVID-19.

**PORTARIA Nº 139/ 2021-SMS.G de 23 de Março de 2021** - Autoriza a utilização das estruturas dos Hospitais Dia para atendimento pós COVID de pacientes que necessitem da continuidade de cuidados hospitalares para internação de média complexidade na especialidade de Clínica Médica, observados adequadamente os critérios clínicos, de infraestrutura, transporte e suporte aos pacientes.

**PORTARIA Nº 294/ 2021-SMS.G de 30 de Junho de 2021** - Cessa o regime de teletrabalho das servidoras contempladas na Portaria nº 137/2021-SMS.G, de 23 de março de 2021, vacinadas há 14 dias após as doses preconizadas, contra COVID-19.

**ORDEM INTERNA Nº 001/2020-SMS/CMS de 18 de Agosto de 2021** - Estabelece sobre o funcionamento do Conselho Municipal de Saúde e Conselhos Gestores o retorno das reuniões e eleições de forma híbrida, sendo opcional a participação remota ou presencial.

**PORTARIA Nº 431/ 2021-SMS.G de 20 de Setembro de 2021** - Dispõe sobre a adequação do foco assistencial dos leitos de UTI, Enfermaria e equipamentos hospitalares implementados no âmbito dos contratos de gestão durante a situação de emergência relacionada à pandemia da COVID-19 às reais necessidades da Rede Assistencial de Saúde municipal para o período pós-pandemia e dá outras providências.

**LEI Nº 17.718/ 2021-SMS.G de 23 de Novembro de 2021** - Define a prática da telemedicina no Município de São Paulo, e dá outras providências.

**PORTARIA Nº 223/ 2022-SMS.G de 05 de Abril de 2022** - Estabelece diretrizes e critérios para a retomada integral do atendimento presencial de consultas, exames e procedimentos nas Redes de Atenção Básica e Especializada, bem como revoga a Portaria SMS nº 462 de 01 de outubro de 2021.

**PORTARIA Nº 333/ 2022-SMS.G de 31 de Maio de 2022** - Atualiza os indicadores de qualidade e produção e institui indicadores de monitoramento para os contratos de gestão celebrados pela Secretaria Municipal da Saúde com organizações sociais, bem como dispõe sobre o acompanhamento assistencial desses contratos.

**TERMO ADITIVO PUBLICADO NO PERÍODO DE AVALIAÇÃO:**

**TERMO ADITIVO Nº 109/2022-SMS.G:** Aprovação de novo Plano de Trabalho/ Orçamentário para Custeio, período de 01 de março a 31 de agosto de 2022. Inclusão das Unidades/ Serviços: UCCI Capela do Socorro e EMAD da UCCI Capela do Socorro, UPA Maria Antonieta de Barros, inclusão de postos de limpeza e vigilância na AMA/ UBS Jardim Icarai e reestruturação do quadro de RH de várias unidades.;

**TERMO ADITIVO Nº 110/2022-SMS.G:** Inclusão de recurso de CUSTEIO para ações de contingenciamento no combate da pandemia decorrente do coronavírus, para o período de 01 a 31 de maio de 2022.;

**TERMO ADITIVO Nº 111/2022-SMS.G:** Utilização de saldo remanescente do recurso de CONTRAPARTIDA - BID Programa Avançada Saúde SP, para aquisição de material permanente para UPA Maria Antonieta, para o período de maio de 2022.;

**TERMO ADITIVO Nº 112/2022-SMS.G:** Inclusão de recurso de CUSTEIO para ações de contingenciamento no combate da pandemia decorrente do coronavírus, para o período de 01 a 30 de junho de 2022, conforme portaria 336/2022 SMS.G;

**TERMO ADITIVO Nº 115/2022-SMS.G:** Inclusão de recurso de custeio para complementação salarial dos Agentes Comunitários de Saúde (ACS), conforme Emenda Constitucional 120 de 05/05/2022, regulamentada pela Portaria Ministerial 2.109 de 30/06/2022, para o período de maio à agosto de 2022.

Sob as orientações do Manual de Acompanhamento, Supervisão e Avaliação dos Contratos de Gestão - versão de dezembro 2016 passou-se a apresentação dos resultados sintetizados de produção por linha assistencial, no trimestre, assim como a demonstração dos apontamentos da manutenção das equipes mínimas de todo o período:

Ano: 2022 2º Trimestre

R002 - 2014 - Rede Assistencial da Supervisão Técnica de Saúde Capela do Socorro - ASF	Produção Trimestral WEBSAASS										Base de Cálculo Déficit de Equipe (Equipe Mínima)- TOTAL TRIMESTRE								Cálculo desconto Eq. Mínima - Meta			Trava 100%			
	Abril			Maio			Junho			TOTAL TRIMESTRE			Déficit Profissional OSS	Média de Produção Mensal/por profissional	Total de Produção	Déficit Profissional Específico de Saúde	Média de Produção Mensal/por profissional	Total de Produção	Déficit Profissional Específico de Saúde	Média de Produção Mensal/por profissional	Total de Produção		Prevista		
	REAL	PREV	%	REAL	PREV	%	REAL	PREV	%	Total REAL	Total PREV	Total %											Total REAL	Total PREV	Total %
<b>ESF - ESTRATÉGIA SAÚDE DA FAMÍLIA</b>																									
Nº VISITAS DOMICILIAR AGENTE COMUNITÁRIO DE SAÚDE ESF	109761	125820	87,24%	114142	125820	90,72%	110471	125820	87,80%	334374	377460	88,59%	13	200	2600			0		0	334374	374860	89,20%	89,20%	
Nº ATENDIMENTOS INDIVIDUAIS ODONTO ESF	4235	6408	66,09%	5472	6408	85,39%	5130	6408	80,06%	14837	19224	77,18%	1	192	192			0		0	14837	19032	77,96%	77,96%	
Nº CONSULTA MÉDICA ESF	30013	42936	69,90%	37045	42936	86,28%	35057	42936	81,65%	102115	128808	79,28%	54	416/333	21.800	12	333	3996		0	102115	103012	99,13%	99,13%	
Nº CONSULTAS ENFERMEIRO ESF	13636	16380	83,25%	12317	16380	75,20%	12001	16380	73,27%	37954	49140	77,24%	2	156	312			0		0	37954	48828	77,73%	77,73%	
Nº PROCEDIMENTOS INDIVIDUAIS DA EQUIPE ODONTO ESF	10824	22428	48,26%	13271	22428	59,17%	13062	22428	58,24%	37157	67284	55,22%	1	672	672			0		0	37157	66612	55,78%	55,78%	
<b>TOTAL</b>	<b>168469</b>	<b>213972</b>	<b>78,73%</b>	<b>182247</b>	<b>213972</b>	<b>85,17%</b>	<b>175721</b>	<b>213972</b>	<b>82,12%</b>	<b>526437</b>	<b>641916</b>	<b>82,01%</b>	<b>71,0</b>	<b>1220</b>	<b>25576</b>	<b>12,0</b>	<b>333</b>	<b>3996</b>	<b>0,0</b>	<b>0</b>	<b>526437</b>	<b>612344</b>	<b>85,97%</b>	<b>85,97%</b>	

CENÁRIO CONSIDERANDO AS OCORRÊNCIAS DE P1 E AS ORIENTAÇÕES DA PORTARIA Nº 223/2022	Produção Trimestral WEBSAASS										Base de Cálculo Déficit de Equipe (Equipe Mínima)- TOTAL TRIMESTRE								Cálculo desconto Eq. Mínima - Meta			Trava 100%			
	Abril			Maio			Junho			TOTAL TRIMESTRE			Déficit Profissional OSS	Média de Produção Mensal/por profissional	Total de Produção	Déficit Profissional Específico de Saúde	Média de Produção Mensal/por profissional	Total de Produção	Ocorrências P1	Média de Produção Mensal/por profissional	Total de Produção		Prevista		
	REAL	PREV	%	REAL	PREV	%	REAL	PREV	%	Total REAL	Total PREV	Total %											Total REAL	Total PREV	Total %
<b>ESF - ESTRATÉGIA SAÚDE DA FAMÍLIA</b>																									
Nº VISITAS DOMICILIAR AGENTE COMUNITÁRIO DE SAÚDE ESF	109761	125820	87,24%	114142	125820	90,72%	110471	125820	87,80%	334374	377460	88,59%	13	200	2600			0	35,93	200	7186	334374	367674	90,94%	90,94%
Nº ATENDIMENTOS INDIVIDUAIS ODONTO ESF	4235	4699	90,13%	5472	4699	116,45%	5130	4699	109,17%	14837	14097	105,25%	1	158	158			0	4,97	158	785,26	14837	13153,74	112,80%	100,00%
Nº CONSULTA MÉDICA ESF	30013	42936	69,90%	37045	42936	86,28%	35057	42936	81,65%	102115	128808	79,28%	54	416/333	21.800	12	333	3996	5,37	416	2233,92	102115	100778,08	101,33%	100,00%
Nº CONSULTAS ENFERMEIRO ESF	13636	8190	166,50%	12317	8190	150,39%	12001	8190	146,53%	37954	24570	154,47%	2	156	312			0	15,33	156	2391,48	37954	21866,52	179,57%	100,00%
<b>TOTAL</b>	<b>157645</b>	<b>181645</b>	<b>86,79%</b>	<b>168976</b>	<b>181645</b>	<b>93,03%</b>	<b>162659</b>	<b>181645</b>	<b>89,55%</b>	<b>489280</b>	<b>544935</b>	<b>89,79%</b>	<b>70,0</b>	<b>514</b>	<b>24870</b>	<b>12,0</b>	<b>333</b>	<b>3996</b>	<b>61,6</b>	<b>930</b>	<b>12597</b>	<b>489280</b>	<b>503472,34</b>	<b>97,18%</b>	<b>93,39%</b>

DÉFICIT EQUIPE MÍNIMA	ESF - ESTRATÉGIA SAÚDE DA FAMÍLIA			
	Abril	Maio	Junho	TOTAL TRIMESTRE
PROFISSIONAL				
AGENTE COMUNITÁRIO DE SAÚDE/ ASSISTENCIAL/ 40H	5	4	4	13
DENTISTA/ ASSISTENCIAL/ 40H	0	1	0	1
ENFERMEIRO/ ASSISTENCIAL/ 40H	1	1	0	2
FARMACÊUTICO/ ASSISTENCIAL/ 40H	0	1	1	2
MÉDICO GENERALISTA / ASSISTENCIAL / 40H	18	16	12	46
UBS SHANGRILLÁ/ ELLUS - RURAL				
MÉDICO GENERALISTA / ASSISTENCIAL / 40H	1	2	2	5
UBS CHÁCARA SANTO AMARO - RURAL				
MÉDICO GENERALISTA / ASSISTENCIAL / 40H	0	1	1	2
UBS CHÁCARA DO SOL - RURAL				
MÉDICO GENERALISTA / ASSISTENCIAL / 40H	0	0	1	1
<b>TOTAL DO MÊS</b>	<b>25</b>	<b>26</b>	<b>21</b>	<b>72</b>
<b>TOTAL</b>	<b>2º Trimestre</b>			<b>72</b>

DÉFICIT DE PROFISSIONAIS CUJA REPOSIÇÃO NÃO ESTÁ PREVISTA NO PLANO DE TRABALHO DA OSS	ESF - ESTRATÉGIA SAÚDE DA FAMÍLIA			
	Abril	Maio	Junho	TOTAL TRIMESTRE
PROFISSIONAL				
MÉDICO GENERALISTA / ASSISTENCIAL / PMMB/ 32H	3	4	5	12
<b>TOTAL DO MÊS</b>	<b>3</b>	<b>4</b>	<b>5</b>	<b>12</b>
<b>TOTAL</b>	<b>2º Trimestre</b>			<b>12</b>

DADOS TELEATENDIMENTO/ TELECONSULTA	ESF - ESTRATÉGIA SAÚDE DA FAMÍLIA			
	Abril	Maio	Junho	TOTAL TRIMESTRE
ATENDIMENTO INDIVIDUAL ODONTO	46	0	0	46
CONSULTAS CLÍNICO GERAL	9	0	0	9
CONSULTA ENFERMEIRO	58	27	0	85
CONSULTA MÉDICO	64	24	0	88
<b>TOTAL</b>				<b>228</b>

Justificativas do relatório P1 transformadas em déficit (sintetizado)	ESF - ESTRATÉGIA SAÚDE DA FAMÍLIA			
	Abril	Maio	Junho	TOTAL TRIMESTRE
PROFISSIONAL				
AGENTE COMUNITÁRIO DE SAÚDE/ 40H	12,60	12,47	10,87	35,93
ENFERMEIRO ESF/ 40H	4,07	5,03	6,23	15,33
MÉDICO GENERALISTA/ 40H	0,90	2,10	2,37	5,37
SAÚDE BUCAL/ 40H	2,30	1,50	1,17	4,97
<b>TOTAL DO MÊS</b>	<b>19,87</b>	<b>21,10</b>	<b>20,63</b>	<b>61,60</b>
<b>TOTAL</b>	<b>2º Trimestre</b>			<b>61,60</b>

CENÁRIO considerando as demais justificativas do relatório P1 (detalhado)							
PROFISSIONAL	Abril		Maio		Junho		TOTAL TRIMESTRE
AGENTE COMUNITARIO DE SAÚDE	378	4 férias 17d , + 1 férias 19d, +1 férias 13d(ANCHIETA) +5 férias 5d+ 4 férias 27d+ 2 férias 12d (ELIANE) +1 férias 20d+ 2 férias 5d (GAIVOTAS) +91 d férias (ORION)	374	7 férias 30d+ 12 dias (ELIANE) + 3 férias 30d+ 6 dias+ 56 dias (3 CORAÇÕES)	326	2 férias 14d, 3 férias 18d, 1 férias 16d (ANCHIETA) +1 férias 30d(AUTODRÔMO) +3 férias 25d, 2 férias 7d+ 1 férias 10d(GAIVOTAS) +3 férias 11d,+1férias 14d+ 1 férias 16d+ 1 férias 18d(ORION) +1 férias 18d(JORDANÓPOLIS)	1078
ENFERMEIRO	122	férias 15d (ANCHIETA)+ férias 32d(ELIANE)+ férias 5d (N. HORIZONTE)+ férias 40d (3 CORAÇÕES)+ férias 30d(MIRNA)	151	férias 30d(NATAL)+ férias 18d (3 CORAÇÕES)+ férias 9d (ORION)+ férias 45d (N. HORIZONTE)+ férias 19d (ELIANE) +férias 30d (ANCHIETA)	187	férias 29d(ANCHIETA) + férias 11d(AUTODRÔMO) + férias 25d(CÉU) + férias 15d(LUCÉLIA)+ férias 21d(ORION) + férias 30d(JORDANÓPOLIS) +férias 30d(VARGINHA) +férias 26d(NATAL).	460
MÉDICO GENERALISTA	27	férias 27d (NATAL)	63	Férias 3d (NATAL)+ férias 30d (MIRNA); férias 30d (SHANGRILLÁ - RURAL)	71	férias 15d (CÉU)+ férias 15d (LUCÉLIA)+ férias 11d (COCAIA)+ férias 30d (MIRNA)	161
SAÚDE BUCAL	69	férias 11d (ANCHIETA)+ férias 13d (CONDE)+ férias 30d (MIRNA)+ férias 15d (VARGINHA)	45	Férias 15d (CONDE)+ férias 30d (LUCÉLIA)	35	férias 25d(ANCHIETA) e férias 10d(SHANGRILLÁ - RURAL)	149
<b>TOTAL</b>							<b>1848</b>

COMENTÁRIOS E JUSTIFICATIVAS:

A linha de serviço atingiu 85,97% da produção prevista. Não há indicativo de desconto de produção. Houve déficit de equipe mínima. Considerando as parametrizações de metas da saúde bucal e enfermeiro e as ocorrências de P1 a linha de serviço atingiria 93,39% da produção prevista. Os dados de teleatendimento/ teleconsulta encontram-se nos relatórios P1 de cada mês.

Obs.: No relatório de medição de Equipe Mínima do mês de junho foi lançado erroneamente 1 déficit de Agente Comunitário de Saúde/ 40h da unidade AMA/ UBS Integrada Jardim Castro Alves como sendo da categoria ESF, quando o correto seria da categoria UBS Mista. Sendo assim, este déficit encontra-se na aba da UBS Mista.

**Justificativas que comprometeram a produção da Saúde Bucal na linha:**

- 1- Redução na quantidade de pacientes agendados e aumento no tempo das consultas, levando em consideração o plano operativo recomendado pelas Diretrizes para Atenção em Saúde Bucal em período pandêmico - Nota Técnica nº 01/2020 - Saúde Bucal Protocolo de Atendimento Odontológico na APS;
- 2- Os profissionais da rede participaram da campanha de prevenção e diagnóstico precoce do Câncer de Boca, tendo 100% das agendas bloqueadas em abril de 2022;
- 3- A linha não contou com a produção trimestral de 01 ESB da UBS Jardim Três Corações que participou do levantamento SB Brasil 2020.

**Produção Enfermeiro:**

A PORTARIA SECRETARIA MUNICIPAL DA SAÚDE - SMS Nº 223 de 5 de abril de 2022 estabeleceu diretrizes e critérios para a retomada integral do atendimento presencial de consultas, exames e procedimentos nas Redes de Atenção Básica e Especializada, bem como, revogou a Portaria SMS nº 462 de 01 de outubro de 2021. Na cessão II e parágrafo 2, determinou que a agenda do Enfermeiro deveria ser organizada de modo a serem conciliadas com os esforços de organização e aplicação da imunização contra COVID-19, Influenza, multivacinação e suas atividades correlatas, devendo contemplar minimamente 50% do contratualizado atingindo 154,47%. Considerar o ofício ASF Sul 196/2022 como justificativas para o não alcance da meta da categoria de atendimentos da saúde bucal.



R002 - 2014 - Rede Assistencial da Supervisão Técnica de Saúde Capela do Socorro - ASF	Produção Trimestral WEBSAASS												Trava 100%
	Abril			Maio			Junho			TOTAL TRIMESTRE			Total %
	REAL	PREV	%	REAL	PREV	%	REAL	PREV	%	Total REAL	Total PREV	Total %	
<b>PAI - PROGRAMA DE ACOMPANHANTE DE IDOSO</b>													
Nº DE IDOSO EM ACOMPANHAMENTO	230	240	95,83%	241	240	100,42%	236	240	98,33%	707	720	98,19%	98,19%
<b>TOTAL</b>	<b>230</b>	<b>240</b>	<b>95,83%</b>	<b>241</b>	<b>240</b>	<b>100,42%</b>	<b>236</b>	<b>240</b>	<b>98,33%</b>	<b>707</b>	<b>720</b>	<b>98,19%</b>	<b>98,19%</b>

DÉFICIT EQUIPE MÍNIMA	PAI - PROGRAMA DE ACOMPANHANTE DE IDOSO			
PROFISSIONAL	Abril	Maio	Junho	TOTAL TRIMESTRE
MÉDICO GENERALISTA/ ASSISTENCIAL/ 40H	0	1	1	2
SUPERVISOR DE EQUIPE/ ASSISTENCIAL/ 40H	1	1	0	2
<b>TOTAL DO MÊS</b>	<b>1</b>	<b>2</b>	<b>1</b>	
<b>TOTAL</b>	<b>2º Trimestre</b>			<b>4</b>

**COMENTÁRIOS E JUSTIFICATIVAS:**

A linha de serviço atingiu 98,19% da meta de produção. Não há indicativo de desconto de produção. Houve déficit de equipe mínima.

*[Handwritten signatures and notes in blue ink]*

Handwritten notes include: "Amy", "Theresa", "VOCAS", "Montante", "to", and several illegible signatures.





**COMENTÁRIOS E JUSTIFICATIVAS:**

A linha de serviço atingiu 88,69% da produção prevista. Não há indicativo de desconto de produção. Houve déficit de equipe mínima. Considerando as parametrizações de metas da saúde bucal e enfermeiro e as ocorrências de P1 a linha de serviço atingiria 92,25% da produção prevista.

Obs.: No relatório de medição de Equipe Mínima do mês de junho foi lançado erroneamente 1 déficit de Agente Comunitário de Saúde/ 40h da unidade AMA/ UBS Integrada Jardim Castro Alves como sendo da categoria ESF, quando o correto seria da categoria UBS Mista. Sendo assim, este déficit encontra-se na aba da UBS Mista.


Foi apresentado no Ofício ASF Sul nº 189/2022 relatório de absenteísmo justificando a baixa na produção das especialidades do Médico Ginecologista e Pediatra.

**Justificativas que comprometeram a produção da Saúde Bucal na linha:**

- 1- Redução na quantidade de pacientes agendados e aumento no tempo das consultas, levando em consideração o plano operativo recomendado pelas Diretrizes para Atenção em Saúde Bucal em período pandêmico - Nota Técnica nº 01/2020 - Saúde Bucal Protocolo de Atendimento Odontológico na APS;
- 2- Os profissionais da rede participaram da campanha de prevenção e diagnóstico precoce do Câncer de Boca, tendo 100% das agendas bloqueadas em abril de 2022;
- 3- A linha não contou com a produção trimestral de 01 ESB da UBS Jardim três Corações que participou do levantamento SB Brasil 2020.

**Produção Enfermeiro:**

A PORTARIA SECRETARIA MUNICIPAL DA SAÚDE - SMS Nº 223 de 5 de abril de 2022 estabeleceu diretrizes e critérios para a retomada integral do atendimento presencial de consultas, exames e procedimentos nas Redes de Atenção Básica e Especializada, bem como, revogou a Portaria SMS nº 462 de 01 de outubro de 2021. Na cessão II e parágrafo 2, determinou que a agenda do Enfermeiro deveria ser organizada de modo a serem conciliadas com os esforços de organização e aplicação da imunização contra COVID-19, Influenza, multivacinação e suas atividades correlatas, devendo contemplar minimamente 50% do contratualizado atingindo 201,92%. Considerar o ofício ASF Sul 196/2022 como justificativas para o não alcance da meta da categoria de atendimentos da saúde bucal.



A collection of approximately 12 handwritten signatures and initials in blue ink, scattered across the page. Some are clearly legible, such as 'Aline', 'Cary', 'G.O.A.S.', 'Montone', and 'L.F.M.', while others are more stylized or scribbled.







R002 - 2014 - Rede Assistencial da Supervisão Técnica de Saúde Capela do Socorro - ASF	Produção Trimestral WEBSAASS												Trava 100%
	Abril			Maio			Junho			TOTAL TRIMESTRE			Total %
	REAL	PREV	%	REAL	PREV	%	REAL	PREV	%	Total REAL	Total PREV	Total %	
<b>URSI- UNIDADE DE REFERÊNCIA A SAÚDE DO IDOSO</b>													
Nº CONSULTA ASSISTENTE SOCIAL	60	224	26,79%	97	224	43,30%	105	224	46,88%	262	672	38,99%	38,99%
Nº CONSULTA ENFERMEIRO	200	272	73,53%	253	272	93,01%	225	272	82,72%	678	816	83,09%	83,09%
Nº CONSULTA FISIOTERAPEUTA	55	72	76,39%	29	72	40,28%	64	72	88,89%	148	216	68,52%	68,52%
Nº CONSULTA FONDO	67	120	55,83%	85	120	70,83%	71	120	59,17%	223	360	61,94%	61,94%
Nº CONSULTA MÉDICA	106	176	60,23%	153	176	86,93%	167	176	94,89%	426	528	80,68%	80,68%
Nº CONSULTA TERAPEUTA OCUPACIONAL	83	72	115,28%	54	72	75,00%	49	72	68,06%	186	216	86,11%	86,11%
<b>TOTAL</b>	<b>571</b>	<b>936</b>	<b>61,00%</b>	<b>671</b>	<b>936</b>	<b>71,69%</b>	<b>681</b>	<b>936</b>	<b>72,76%</b>	<b>1923</b>	<b>2808</b>	<b>68,48%</b>	<b>68,48%</b>

CENÁRIO CONSIDERANDO PARAMETRIZAÇÕES DAS METAS	Produção Trimestral WEBSAASS												Trava 100%
	Abril			Maio			Junho			TOTAL TRIMESTRE			Total %
	REAL	PREV	%	REAL	PREV	%	REAL	PREV	%	Total REAL	Total PREV	Total %	
<b>URSI- UNIDADE DE REFERÊNCIA A SAÚDE DO IDOSO</b>													
Nº CONSULTA ASSISTENTE SOCIAL	60	166	36,14%	97	81	119,75%	105	77	136,36%	262	324	80,86%	80,86%
Nº CONSULTA ENFERMEIRO	200	184	108,70%	253	106	238,68%	225	104	216,35%	678	394	172,08%	100,00%
Nº CONSULTA FISIOTERAPEUTA	55	42	130,95%	29	37	78,38%	64	18	355,56%	148	97	152,58%	100,00%
Nº CONSULTA FONDO	67	100	67,00%	85	64	132,81%	71	83	85,54%	223	247	90,28%	90,28%
Nº CONSULTA MÉDICA	106	176	60,23%	153	176	86,93%	167	146	114,38%	426	498	85,54%	85,54%
Nº CONSULTA TERAPEUTA OCUPACIONAL	83	52	159,62%	54	60	90,00%	49	60	81,67%	186	172	108,14%	100,00%
<b>TOTAL</b>	<b>571</b>	<b>720</b>	<b>79,31%</b>	<b>671</b>	<b>524</b>	<b>128,05%</b>	<b>681</b>	<b>488</b>	<b>139,55%</b>	<b>1923</b>	<b>1732</b>	<b>111,03%</b>	<b>90,88%</b>

DÉFICIT EQUIPE MÍNIMA	URSI- UNIDADE DE REFERÊNCIA A SAÚDE DO IDOSO			
	Abril	Maio	Junho	TOTAL TRIMESTRE
PROFISSIONAL				0
<b>TOTAL DO MÊS</b>	<b>0</b>	<b>0</b>	<b>0</b>	<b>0</b>
<b>TOTAL</b>	<b>2º Trimestre</b>			<b>0</b>

**COMENTÁRIOS E JUSTIFICATIVAS:**

A linha de serviço atingiu 68,48% da produção prevista. Não houve déficit de equipe mínima.

Parametrização das metas contratualizadas seguindo as justificativas do desempenho considerando o impacto devido a participação dos profissionais no VII Curso Básico e Internacional de Geriatria e Gerontologia 2022 pelo IPGG e implementação do Núcleo de Apoio Gerontológico (NAG), que foram pactuados com a área de Saúde do Idoso da STS Capela do Socorro, atingindo 90,88% (Ofício ASF Sul 190/2022).

Justificando assim o não indicativo de desconto de produção.

*any de*  
*storia*  
*importante*  
*ufon*  
*27*  
*4*

R002 - 2014 - Rede Assistencial da Supervisão Técnica de Saúde Capela do Socorro - ASF	Produção Trimestral WEBSAASS												Trava 100%
	Abril			Maio			Junho			TOTAL TRIMESTRE			Total %
	REAL	PREV	%	REAL	PREV	%	REAL	PREV	%	Total REAL	Total PREV	Total %	
<b>EQUIPE MULTIPROFISSIONAL DE ATENÇÃO DOMICILIAR - EMAD/EMAP</b>													
Nº PACIENTES ATIVOS EM ATENDIMENTO DOMICILIAR EMAD	132	120	110,00%	133	120	110,83%	129	180	71,67%	394	420	93,81%	93,81%
<b>TOTAL</b>	<b>132</b>	<b>120</b>	<b>110,00%</b>	<b>133</b>	<b>120</b>	<b>110,83%</b>	<b>129</b>	<b>180</b>	<b>71,67%</b>	<b>394</b>	<b>420</b>	<b>93,81%</b>	<b>93,81%</b>

DÉFICIT EQUIPE MÍNIMA	EQUIPE MULTIPROFISSIONAL DE ATENÇÃO DOMICILIAR - EMAD/EMAP			
PROFISSIONAL	Abril	Maio	Junho	TOTAL TRIMESTRE
ENFERMEIRO/ ASSISTENCIAL/ 40H	1	1	1	3
FISIOTERAPEUTA/ ASSISTENCIAL/ 30H	1	1	1	3
FONOAUDIÓLOGA/ ASSISTENCIAL/ 40H	0	1	0	1
MÉDICO ESPECIALISTA/ ASSISTENCIAL/ 20H	2	2	2	6
TÉCNICO DE ENFERMAGEM/ ASSISTENCIAL/ 40H	4	4	3	11
<b>TOTAL DO MÊS</b>	<b>8</b>	<b>9</b>	<b>7</b>	
<b>TOTAL</b>	<b>2º Trimestre</b>		<b>24</b>	

**COMENTÁRIOS E JUSTIFICATIVAS:**

A linha de serviço atingiu 93,81% da produção prevista. Não há indicação de desconto de produção. Houve déficit de equipe mínima no período.

Obs: Somente as EMADS do Novo Horizonte e EMAD Capela do Socorro produziram no trimestre, sendo que para junho foi considerada a meta da EMAD UCCI.  
Se somente as metas das EMADS do Novo Horizonte e EMAD Capela do Socorro fossem consideradas, em junho atingiria 107,5% e no trimestre 109,44%

DÉFICIT EQUIPE MÍNIMA	AMA 12 HORAS			
	Abril	Maio	Junho	TOTAL TRIMESTRE
<b>PROFISSIONAL</b>				
<b>EQUIPE MÍNIMA - CARGA HORÁRIA SEMANAL</b>				
ASSISTENTE SOCIAL/ ASSISTENCIAL/ 30H	1	0	0	1
ENFERMEIRO/ ASSISTENCIAL/36H	2	2	1	5
FARMACÊUTICO/ ASSISTENCIAL/ 40H	1	0	0	1
MÉDICO GENERALISTA TRANSVERSAL/ ASSISTENCIAL/ 40H	1	1	1	3
<b>TOTAL DO MÊS</b>	<b>5</b>	<b>3</b>	<b>2</b>	
<b>TOTAL</b>	<b>2º Trimestre</b>			<b>10</b>
<b>EQUIPE MÍNIMA - PLANTÃO</b>				
MÉDICO CLÍNICO/ ASSISTENCIAL/ 12H	37,6	42,6	30	110,2
MÉDICO PEDIATRA/ ASSISTENCIAL/ 12H	66,8	74,6	78,4	219,8
<b>TOTAL DO MÊS</b>	<b>104,4</b>	<b>117,2</b>	<b>108,4</b>	
<b>TOTAL DE PLANTÕES</b>	<b>2º Trimestre</b>			<b>330</b>

**COMENTÁRIOS E JUSTIFICATIVAS:**

Houve déficit de equipe mínima.

**Médico Clínico:** Eram previstos 442 plantões. Destes, 110,2 não foram realizados; representando 24,93% do que era contratualizado.

**Médico Pediatra:** Eram previstos 338 plantões. Destes, 219,8 não foram realizados; representando 65,03% do que era contratualizado.

**TA nº109/2022:** "AMA Jardim Castro Alves volta a funcionar das 07:00 às 22:00 de segunda a sábado, a partir de 01 de abril de 2022"... "AMA/UBS Castro Alves: horário de funcionamento da AMA: mês de março 24 horas, meses de abril e maio das 7:00 às 22:00 e a partir de 1º de junho de 2022, o funcionamento será das 7 às 19 horas, o RH foi remanejado para esses períodos, mantendo o funcionamento da Unidade."

*Stevens*

*Amey*

*UOAS*

*montante*

*Stevens*

DÉFICIT EQUIPE MÍNIMA	NASF			
	PROFISSIONAL	Abril	Maio	Junho
ASSISTENTE SOCIAL/ ASSISTENCIAL/ 30H	0	1	1	2
FONOAUDIÓLOGA/ ASSISTENCIAL/ 40H	2	2	1	5
MÉDICO PSQUIATRA/ ASSISTENCIAL/ 20H	1	3	3	7
PSICÓLOGO/ ASSISTENCIAL/ 30H	0	1	0	1
TERAPEUTA OCUPACIONAL/ ASSISTENCIAL/ 30H	2	1	1	4
<b>TOTAL DO MÊS</b>	<b>5</b>	<b>8</b>	<b>6</b>	
<b>TOTAL</b>	<b>2º Trimestre</b>		<b>19</b>	

**COMENTÁRIOS E JUSTIFICATIVAS:**

Houve déficit de equipe mínima.

*S. Any to*  
*[Handwritten signatures]*  
*CRAS*  
*Montante*

R002 - 2014 - Rede Assistencial da Supervisão Técnica de Saúde Capela do Socorro - ASF	Produção Trimestral WEBSAASS												Trava 100%
	Abril			Maio			Junho			TOTAL TRIMESTRE			Total %
	REAL	PREV	%	REAL	PREV	%	REAL	PREV	%	Total REAL	Total PREV	Total %	
<b>CAPS- CENTRO DE ATENÇÃO PSICOSSOCIAL</b>													
<b>CAPS II INFANTO JUVENIL</b>													
Nº PACIENTE COM CADASTRO ATIVO CAPS (RAAS)	158	155	101,94%	169	155	109,03%	208	155	134,19%	535	465	115,05%	100,00%
<b>CAPS III ADULTO</b>													
Nº PACIENTE COM CADASTRO ATIVO CAPS (RAAS)	537	600	89,50%	566	600	94,33%	529	600	88,17%	1632	1800	90,67%	90,67%
<b>CAPS III ÁLCOOL E DROGAS</b>													
Nº PACIENTE COM CADASTRO ATIVO CAPS (RAAS)	256	300	85,33%	475	300	158,33%	257	300	85,67%	988	900	109,78%	100,00%
<b>CAPS III INFANTO JUVENIL</b>													
Nº PACIENTE COM CADASTRO ATIVO CAPS (RAAS)	308	210	146,67%	327	210	155,71%	302	210	143,81%	937	630	148,73%	100,00%
<b>TOTAL</b>	<b>1259</b>	<b>1265</b>	<b>99,53%</b>	<b>1537</b>	<b>1265</b>	<b>121,50%</b>	<b>1296</b>	<b>1265</b>	<b>102,45%</b>	<b>4092</b>	<b>3795</b>	<b>107,83%</b>	<b>95,57%</b>

DÉFICIT EQUIPE MÍNIMA	CAPS			
	Abril	Maio	Junho	TOTAL TRIMESTRE
PROFISSIONAL				
MÉDICO PSQUIATRA/ ASSISTENCIAL/ 20H	3	2	4	9
PSICÓLOGO/ ASSISTENCIAL/ 40H	1	1	0	2
<b>TOTAL</b>	<b>4</b>	<b>3</b>	<b>4</b>	
<b>TOTAL DO MÊS</b>	<b>2º Trimestre</b>			<b>11</b>

**COMENTÁRIOS E JUSTIFICATIVAS:**

A linha de serviço atingiu 95,57% da produção prevista. Não há indicativo de desconto de produção. Houve déficit de equipe mínima.

Obs. STS solicita que seja disponibilizado um sistema oficial para acesso as informações de produção do serviço.

R002 - 2014 - Rede Assistencial da Supervisão Técnica de Saúde Capela do Socorro - ASF	Produção Trimestral WEBSAASS												Trava 100%
	Abril			Maio			Junho			TOTAL TRIMESTRE			Total %
	REAL	PREV	%	REAL	PREV	%	REAL	PREV	%	Total REAL	Total PREV	Total %	
<b>SADT- SERVIÇO DE APOIO DIAGNÓSTICO E TERAPÊUTICO</b>													
Nº BIOPSIA DE MAMA / TIREOIDE	16	16	100,00%	23	16	143,75%	18	16	112,50%	57	48	118,75%	100,00%
Nº COLONOSCOPIA	57	60	95,00%	53	60	88,33%	72	60	120,00%	182	180	101,11%	100,00%
Nº COLPOSCOPIA	48	105	45,71%	88	105	83,81%	114	105	108,57%	250	315	79,37%	79,37%
Nº ECOCARDIOGRAFIA COM E SEM DOPPLER	238	300	79,33%	290	300	96,67%	287	300	95,67%	815	900	90,56%	90,56%
Nº ELETROENCEFALOGRAFIA	117	100	117,00%	61	100	61,00%	53	100	53,00%	231	300	77,00%	77,00%
Nº ENDOSCOPIA	149	160	93,13%	144	160	90,00%	142	160	88,75%	435	480	90,63%	90,63%
Nº ESCLEROTERAPIA	19	50	38,00%	3	50	6,00%	29	50	58,00%	51	150	34,00%	34,00%
Nº HOLTER	134	125	107,20%	123	125	98,40%	125	125	100,00%	382	375	101,87%	100,00%
Nº M.A.P.A	222	224	99,11%	238	224	106,25%	216	224	96,43%	676	672	100,60%	100,00%
Nº TESTE ERGOMÉTRICO	287	328	87,50%	313	328	95,43%	285	328	86,89%	885	984	89,94%	89,94%
Nº TOMOGRAFIA	95	300	31,67%	424	300	141,33%	511	300	170,33%	1030	900	114,44%	100,00%
Nº ULTRASSONOGRAFIA COM DOPPLER(DOPPLER VASCULAR)	366	384	95,31%	337	384	87,76%	326	384	84,90%	1029	1152	89,32%	89,32%
Nº ULTRASSONOGRAFIA GERAL	826	899	91,88%	843	899	93,77%	853	899	94,88%	2522	2697	93,51%	93,51%
Nº ULTRASSONOGRAFIA OBSTÉTRICO	220	307	71,66%	264	307	85,99%	248	307	80,78%	732	921	79,48%	79,48%
<b>TOTAL</b>	<b>2794</b>	<b>3358</b>	<b>83,20%</b>	<b>3204</b>	<b>3358</b>	<b>95,41%</b>	<b>3279</b>	<b>3358</b>	<b>97,65%</b>	<b>9277</b>	<b>10074</b>	<b>92,09%</b>	<b>90,94%</b>

SADT- SERVIÇO DE APOIO DIAGNÓSTICO E TERAPEUTICO LIVRE DEMANDA	Produção Trimestral WEBSAASS			
	Abril	Maio	Junho	TOTAL TRIMESTRE
Nº ELETROCARDIOGRAFIA	458	469	448	1375
Nº RAIOS X	1004	1652	1302	3958
<b>TOTAL</b>	<b>2º Trimestre</b>			<b>5333</b>


**COMENTÁRIOS E JUSTIFICATIVAS:**

A linha de serviço atingiu 90,94% da produção prevista. Não há indicativo de desconto de produção.

A linha de produção Nº **TOMOGRAFIA** foi comprometida por quebra de peça do tomógrafo que permaneceu inoperante no período de 23/03/2022 a 28/04/2022. Considerando que as peças do equipamento são importadas o tempo para manutenção foi comprometido.

A linha de produção Nº **ESCLEROTERAPIA** foi comprometida por férias do profissional de 19/05/2022 a 17/06/2022

Realizada correção de produção em maio de acordo com o ofício ASF Sul 130/2022.



Ano: **2022** 2º Trimestre

R002 - 2014 - Rede Assistencial da Supervisão Técnica de Saúde Capela do Socorro - ASF	Produção Trimestral WEBSAASS												Base de Cálculo Déficit de Equipe (Equipe Mínima)- TOTAL			Cálculo desconto Eq. Mínima - Meta Prevista			Trava 100%	
	Abril			Maio			Junho			TOTAL TRIMESTRE			Déficit Profissional OSS	Média de Produção Mensal/por profissional	Total de Produção	Total REAL	Total PREV	Total %	Total %	
	REAL	PREV	%	REAL	PREV	%	REAL	PREV	%	Total REAL	Total PREV	Total %								
<b>CEO- CENTRO DE ESPECIALIDADES ODONTOLÓGICAS</b>																				
Nº ATENDIMENTO ORTOPEDIA/ORTODONTIA	195	160	121,88%	232	160	145,00%	150	160	93,75%	577	480	120,21%			0	577	480	120,21%	100,00%	
Nº ATENDIMENTO PROTESISTA	414	360	115,00%	395	360	109,72%	287	360	79,72%	1096	1080	101,48%	2	60	120	1096	960	114,17%	100,00%	
Nº PROCEDIMENTO CIRURGIA ORAL	113	120	94,17%	174	120	145,00%	91	120	75,83%	378	360	105,00%			0	378	360	105,00%	100,00%	
Nº PROCEDIMENTO ENDO	106	90	117,78%	106	90	117,78%	115	90	127,78%	327	270	121,11%			0	327	270	121,11%	100,00%	
Nº PROCEDIMENTO PACIENTE ESPECIAL	93	80	116,25%	145	80	181,25%	136	80	170,00%	374	240	155,83%			0	374	240	155,83%	100,00%	
Nº PROCEDIMENTO PERIO	0	60	0,00%	123	60	205,00%	94	60	156,67%	217	180	120,56%			0	217	180	120,56%	100,00%	
Nº PRÓTESE/APARELHO ENTREGUE	110	80	137,50%	140	80	175,00%	116	80	145,00%	366	240	152,50%			0	366	240	152,50%	100,00%	
<b>TOTAL</b>	<b>1031</b>	<b>950</b>	<b>108,53%</b>	<b>1315</b>	<b>950</b>	<b>138,42%</b>	<b>989</b>	<b>950</b>	<b>104,11%</b>	<b>3335</b>	<b>2850</b>	<b>117,02%</b>	<b>2,0</b>	<b>60</b>	<b>120</b>	<b>3335</b>	<b>2730</b>	<b>122,16%</b>	<b>100,00%</b>	

CEO- CENTRO DE ESPECIALIDADES ODONTOLÓGICAS LIVRE DEMANDA	Produção Trimestral WEBSAASS			
	Abril	Maio	Junho	TOTAL TRIMESTRE
Nº ATENDIMENTO SEMIO	81	104	63	248
<b>TOTAL</b>	<b>2º Trimestre</b>			<b>248</b>


DÉFICIT EQUIPE MÍNIMA	CEO- CENTRO DE ESPECIALIDADES ODONTOLÓGICAS			
	Abril	Maio	Junho	TOTAL TRIMESTRE
PROFISSIONAL				
DENTISTA PROTESISTA/ ASSISTENCIAL/ 20H	1	0	1	2
<b>TOTAL DO MÊS</b>	<b>1</b>	<b>0</b>	<b>1</b>	
<b>TOTAL</b>	<b>2º Trimestre</b>			<b>2</b>

**COMENTÁRIOS E JUSTIFICATIVAS:**

A linha de serviço atingiu 100% da produção prevista. Não há indicativo de desconto de produção. Houve déficit de equipe mínima.

Obs.: No relatório de medição de Equipe Mínima do mês de abril foi lançado erroneamente 1 déficit de Dentista Protésista/ 20h como sendo do serviço Ambulatório de Especialidades, quando o correto seria do serviço CEO. Sendo assim, este déficit foi lançado nesta aba.

As metas estão sendo acompanhadas entre ASF, STS Capela do Socorro e CRS Sul. Os profissionais tem realizado mais consultas do que as pactuadas para suprir a demanda do cenário da pandemia. Ofício ASF Sul nº221/2022.




R002 - 2014 - Rede Assistencial da Supervisão Técnica de Saúde Capela do Socorro - ASF	Produção Trimestral WEBSAASS												Trava 100%
	Abril			Maio			Junho			TOTAL TRIMESTRE			Total %
	REAL	PREV	%	REAL	PREV	%	REAL	PREV	%	Total REAL	Total PREV	Total %	
<b>CER - CENTRO ESPECIALIZADO EM REABILITAÇÃO</b>													
Nº EXAMES CER	124	120	103,33%	144	120	120,00%	132	120	110,00%	400	360	111,11%	100,00%
Nº PACIENTE EM ACOMPANHAMENTO/TERAPIA - CER	684	700	97,71%	645	700	92,14%	657	700	93,86%	1986	2100	94,57%	94,57%
Nº PACIENTE NOVO - CER	179	140	127,86%	212	140	151,43%	190	140	135,71%	581	420	138,33%	100,00%
<b>TOTAL</b>	<b>987</b>	<b>960</b>	<b>102,81%</b>	<b>1001</b>	<b>960</b>	<b>104,27%</b>	<b>979</b>	<b>960</b>	<b>101,98%</b>	<b>2967</b>	<b>2880</b>	<b>103,02%</b>	<b>96,04%</b>

DÉFICIT EQUIPE MÍNIMA	CER - CENTRO ESPECIALIZADO EM REABILITAÇÃO			
PROFISSIONAL	Abril	Maio	Junho	TOTAL TRIMESTRE
TERAPEUTA OCUPACIONAL/ ASSISTENCIAL/ 30H	0	1	2	3
MÉDICO NEUROLOGISTA / 10H	0	0	1	1
<b>TOTAL DO MÊS</b>	<b>0</b>	<b>1</b>	<b>3</b>	
<b>TOTAL</b>	<b>2º Trimestre</b>			<b>4</b>

**COMENTÁRIOS E JUSTIFICATIVAS:**

A linha de serviço atingiu 96,04% da produção prevista. Não há indicativo de desconto de produção. Não houve déficit de equipe mínima.

Conforme Ofício ASF Sul nº 203/2022 no período foi realizada a ação "Avança Saúde Auditiva" com aumento dos atendimentos (consulta, avaliação multiprofissional, exame audiométrico e pré moldagem para ortetização) justificando a produção acima da meta.




R002 - 2014 - Rede Assistencial da Supervisão Técnica de Saúde Capela do Socorro - ASF	Produção Trimestral WEBSAASS												Trava 100%
	Abril			Maio			Junho			TOTAL TRIMESTRE			Total %
	REAL	PREV	%	REAL	PREV	%	REAL	PREV	%	Total REAL	Total PREV	Total %	
<b>APD - ACOMPANHANTE COMUNITÁRIO DE PESSOA COM DEFICIÊNCIA</b>													
Nº PACIENTE ACOMPANHADO PELA EQUIPE APD	81	70	115,71%	80	70	114,29%	81	70	115,71%	242	210	115,24%	100,00%
<b>TOTAL</b>	<b>81</b>	<b>70</b>	<b>115,71%</b>	<b>80</b>	<b>70</b>	<b>114,29%</b>	<b>81</b>	<b>70</b>	<b>115,71%</b>	<b>242</b>	<b>210</b>	<b>115,24%</b>	<b>100,00%</b>

DÉFICIT EQUIPE MÍNIMA	APD - ACOMPANHANTE COMUNITÁRIO DE PESSOA COM DEFICIÊNCIA			
PROFISSIONAL	Abril	Maio	Junho	TOTAL TRIMESTRE
<b>TOTAL DO MÊS</b>	<b>0</b>	<b>0</b>	<b>0</b>	
<b>TOTAL</b>	<b>2º Trimestre</b>			<b>0</b>

**COMENTÁRIOS E JUSTIFICATIVAS:**

A linha de serviço atingiu 100% da produção prevista. Não há indicativo de desconto de produção. Não houve déficit de equipe mínima.



R002 - 2014 - Rede Assistencial da Supervisão Técnica de Saúde Capela do Socorro - ASF	Produção Trimestral WEBSAASS												Base de Cálculo Déficit de Equipe (Equipe Mínima)-			Cálculo desconto Eq. Mínima - Meta Prevista			Trava 100%	
	Abril			Maio			Junho			TOTAL TRIMESTRE			Déficit Profissional OSS	Média de Produção Mensal/por profissional	Total de Produção	Total %			Total %	
	REAL	PREV	%	REAL	PREV	%	REAL	PREV	%	Total REAL	Total PREV	Total %				Total REAL	Total PREV	Total %		
<b>UNIDADE HOSPITALAR - CAPELA DO SOCORRO</b>																				
Nº CIRURGIA GERAL	20	20	100,00%	23	20	115,00%	31	20	155,00%	74	60	123,33%			0	74	60	123,33%	100,00%	
Nº CIRURGIA PEDIATRA	17	12	141,67%	20	12	166,67%	35	12	291,67%	72	36	200,00%			0	72	36	200,00%	100,00%	
Nº CIRURGIA PROCTOLOGISTA	15	12	125,00%	18	12	150,00%	11	12	91,67%	44	36	122,22%			0	44	36	122,22%	100,00%	
Nº CIRURGIA VASCULAR	48	48	100,00%	46	48	95,83%	30	48	62,50%	124	144	86,11%	3	6	18	124	126	98,41%	98,41%	
Nº CONSULTA ALERGIISTA/IMUNOLOGISTA	115	105	109,52%	128	105	121,90%	51	105	48,57%	294	315	93,33%			0	294	315	93,33%	93,33%	
Nº CONSULTA ANGIOLOGISTA	496	625	79,36%	711	625	113,76%	478	625	76,48%	1685	1875	89,87%			0	1685	1875	89,87%	89,87%	
Nº CONSULTA CARDIOLOGIA	514	750	68,53%	550	750	73,33%	603	750	80,40%	1667	2250	74,09%	3	125	375	1667	1875	88,91%	88,91%	
Nº CONSULTA CIRURGIA GERAL	186	245	75,92%	245	245	100,00%	216	245	88,16%	647	735	88,03%			0	647	735	88,03%	88,03%	
Nº CONSULTA CIRURGIA PEDIÁTRICO	154	100	154,00%	188	100	188,00%	165	100	165,00%	507	300	169,00%			0	507	300	169,00%	100,00%	
Nº CONSULTA CIRURGIA PROCTO	115	110	104,55%	18	110	16,36%	72	110	65,45%	205	330	62,12%			0	205	330	62,12%	62,12%	
Nº CONSULTA CIRURGIA VASCULAR	378	416	90,87%	346	416	83,17%	443	416	106,49%	1167	1248	93,51%	3	52	156	1167	1092	106,87%	100,00%	
Nº CONSULTA DERMATO	238	335	71,04%	267	335	79,70%	341	335	101,79%	846	1005	84,18%			0	846	1005	84,18%	84,18%	
Nº CONSULTA ENDOCRINOLOGISTA	666	855	77,89%	756	855	88,42%	656	855	76,73%	2078	2565	81,01%	3	125	375	2078	2190	94,89%	94,89%	
Nº CONSULTA ENFERMEIRO	189	196	96,43%	555	196	283,16%	244	196	124,49%	988	588	168,03%			0	988	588	168,03%	100,00%	
Nº CONSULTA GASTRO	138	210	65,71%	250	210	119,05%	230	210	109,52%	618	630	98,10%	1	105	105	618	525	117,71%	100,00%	
Nº CONSULTA INFECTOLOGISTA	80	50	160,00%	105	50	210,00%	113	50	226,00%	298	150	198,67%			0	298	150	198,67%	100,00%	
Nº CONSULTA MASTOLOGISTA	135	100	135,00%	131	100	131,00%	121	100	121,00%	387	300	129,00%			0	387	300	129,00%	100,00%	
Nº CONSULTA NEUROLOGISTA	536	750	71,47%	597	750	79,60%	451	750	60,13%	1584	2250	70,40%	3	125	375	1584	1875	84,48%	84,48%	
Nº CONSULTA OFTALMOLOGISTA	569	750	75,87%	667	750	88,93%	465	750	62,00%	1701	2250	75,60%	1,5	125	187,5	1701	2062,5	82,47%	82,47%	
Nº CONSULTA ORTOPEDISTA	1279	1375	93,02%	1551	1375	112,80%	1321	1375	96,07%	4151	4125	100,63%			0	4151	4125	100,63%	100,00%	
Nº CONSULTA OTORRINO	660	735	89,80%	745	735	101,36%	500	735	68,03%	1905	2205	86,39%	6	105	630	1905	1575	120,95%	100,00%	
Nº CONSULTA PNEUMO	97	210	46,19%	120	210	57,14%	80	210	38,10%	297	630	47,14%	3	105	315	297	315	94,29%	94,29%	
Nº CONSULTA PNEUMO INFANTIL	124	210	59,05%	230	210	109,52%	110	210	52,38%	464	630	73,65%	1	105	105	464	525	88,38%	88,38%	
Nº CONSULTA PROCTOLOGISTA	96	105	91,43%	149	105	141,90%	100	105	95,24%	345	315	109,52%			0	345	315	109,52%	100,00%	
Nº CONSULTA REUMATOLOGISTA	429	750	57,20%	476	750	63,47%	363	750	48,40%	1268	2250	56,36%	5	125	625	1268	1625	78,03%	78,03%	
Nº CONSULTA UROLOGISTA	648	750	86,40%	613	750	81,73%	523	750	69,73%	1784	2250	79,29%	3	125	375	1784	1875	95,15%	95,15%	
Nº PROCEDIMENTO DERMATO	42	100	42,00%	43	100	43,00%	37	100	37,00%	122	300	40,67%			0	122	300	40,67%	40,67%	
<b>TOTAL</b>	<b>7984</b>	<b>9924</b>	<b>80,45%</b>	<b>9548</b>	<b>9924</b>	<b>96,21%</b>	<b>7790</b>	<b>9924</b>	<b>78,50%</b>	<b>25322</b>	<b>29772</b>	<b>85,05%</b>	<b>35,5</b>	<b>1228</b>	<b>3642</b>	<b>25322</b>	<b>26130,5</b>	<b>96,91%</b>	<b>91,34%</b>	

Handwritten signatures and initials in blue ink, including names like "Cury", "MORAIS", and "montante".

DÉFICIT EQUIPE MÍNIMA	UNIDADE HOSPITALAR - CAPELA DO SOCORRO			
	PROFISSIONAL	Abril	Maiο	Junho
ASSISTENTE SOCIAL/ ASSISTENCIAL/ 30H	0	1	1	2
ENFERMEIRO/ ASSISTENCIAL/ 40H	3,1	1,2	1,3	5,6
MÉDICO CARDIOLOGISTA/ ASSISTENCIAL/ 12H	1	1	1	3
MÉDICO CIRURGIÃO VASCULAR/ASSISTENCIAL/ 12H	1	1	1	3
MÉDICO DIARISTA/ ASSISTENCIAL/ 40H	2	1	0	3
MÉDICO ENDOCRINOLOGISTA/ ASSISTENCIAL/ 12H	1	1	1	3
MÉDICO GASTROENTEROLOGISTA/ ASSISTENCIAL/ 10H	1	0	0	1
MÉDICO NEUROLOGISTA/ ASSISTENCIAL/ 12H	1	1	1	3
MÉDICO OFTALMOLOGISTA/ ASSISTENCIAL/ 12H	0,5	0,5	0,5	1,5
MÉDICO OTORRINOLARINGOLOGISTA/ ASSISTENCIAL/ 10H	2	2	2	6
MÉDICO PLANTONISTA/ ASSISTENCIAL/ 12H	4,5	4,5	4,5	13,5
MÉDICO PLANTONISTA ORTOPEDISTA/ ASSISTENCIAL/ 12H	2	2	2	6
MÉDICO PNEUMOLOGISTA ADULTO/ ASSISTENCIAL/ 10H	1	1	1	3
MÉDICO PNEUMOLOGISTA PEDIÁTRICO/ ASSISTENCIAL/ 10H	1	0	0	1
MÉDICO REUMATOLOGISTA/ASSISTENCIAL/ 12H	3	1	1	5
MÉDICO UROLOGISTA/ ASSISTENCIAL/ 12H	1	1	1	3
<b>TOTAL DO MÊS</b>	<b>25,1</b>	<b>19,2</b>	<b>18,3</b>	
<b>TOTAL</b>	<b>2º Trimestre</b>		<b>62,6</b>	

**COMENTÁRIOS E JUSTIFICATIVAS:**

A linha de serviço atingiu 91,34% da produção prevista. Não há indicativo de desconto de produção. Houve déficit de equipe mínima.

Conforme memorando nº 597/2022 de STS houve retificação nos apontamentos de EM. Foram lançados erroneamente 1 déficit para maio e 1 déficit para junho relativo ao Médico Penumologista Pediátrico, quando na verdade tratavam-se de déficits do Médico Pneumologista Adulto. Foi realizada correção no quadro a cima.

*Handwritten signatures and initials in blue ink, including names like 'Aury', 'Montone', and others.*

Ano:

2022

2º Trimestre

**UNIDADE DE CUIDADOS CONTINUADOS INTEGRADOS - UCCI**

INDICADORES	Abril	Mai	Junho
TAXA DE OCUPAÇÃO DOS LEITOS	91,35%	86,60%	100,00%
TAXA MÉDIA DE PERMANÊNCIA	16 dias	13 dias	17 dias
ÍNDICE DE GIRO	10,77%	11,10%	9,62%
<b>TOTAL</b>			

DÉFICIT EQUIPE MÍNIMA PROFISSIONAL	UNIDADE DE CUIDADOS CONTINUADOS INTEGRADOS - UCCI			TOTAL TRIMESTRE
	Abril	Mai	Junho	
ENFERMEIRO/ ASSISTENCIAL/ 36H	0	3	0	3
ENFERMEIRO/ ASSISTENCIAL/ 40H	1	0	0	1
FARMACÊUTICO/ ASSISTENCIAL/ 40H	1	1	0	2
FONOAUDIÓLOGO/ ASSISTENCIAL/ 40H	2	2	2	6
FISIOTERAPEUTA/ ASSISTENCIAL/ 30H	0	1	1	2
MÉDICO COORDENADOR/ ASSISTENCIAL/ 40H	1	1	1	3
MÉDICO DIARISTA/ ASSISTENCIAL/ 20H	6	6	6	18
MÉDICO INTENSIVISTA/ ASSISTENCIAL/ 12H	7	7	7	21
MÉDICO PLANTONISTA/ ASSISTENCIAL/ 12H	13,5	13,5	13,5	40,5
NUTRICIONISTA/ ASSISTENCIAL/ 40H	1,2	1,2	0,2	2,6
PSICÓLOGO CLÍNICO/ ASSISTENCIAL/ 40H	0,3	0,3	0,3	0,9
SUPERVISOR DE EQUIPE/ ASSISTENCIAL/ 36H	4	4	0	8
SUPERVISOR DE EQUIPE/ ASSISTENCIAL/ 40H	3	3	3	9
TERAPEUTA OCUPACIONAL/ ASSISTENCIAL/ 30H	3	3	0	6
<b>TOTAL DO MÊS</b>	<b>43</b>	<b>46</b>	<b>34</b>	
<b>TOTAL</b>	<b>2º Trimestre</b>		<b>123</b>	

**COMENTÁRIOS E JUSTIFICATIVAS:**

A implantação da Unidade de Cuidados Continuados Integrados - UCCI do Hospital Municipal Capela do Socorro segue o previsto no TA nº 109/2022.

Houve déficit de equipe mínima.

Ofício ASF Sul nº 186/2022: Os dados acerca dos leitos da UCCI Capela do Socorro do 2º trimestre de 2022 foram apresentados em relatório considerando que não foram lançados no sistema WebSAASS em função da indisponibilidade desse campo no sistema.

*Chris*


*any*  
*to*  
*montante*

R002 - 2014 - Rede Assistencial da Supervisão Técnica de Saúde Capela do Socorro - ASF	Produção Trimestral WEBSAASS											Trava 100%	
	Abril			Maio			Junho			TOTAL TRIMESTRE			Total %
	REAL	PREV	%	REAL	PREV	%	REAL	PREV	%	Total REAL	Total PREV	Total %	
<b>AE - AMBULATÓRIO DE ESPECIALIDADES - DR. MILTON ALDRED</b>													
Nº CONSULTA CARDIOLOGIA	364	420	86,67%	407	420	96,90%	458	420	109,05%	1229	1260	97,54%	97,54%
Nº CONSULTA OFTALMOLOGIA	266	315	84,44%	341	315	108,25%	223	315	70,79%	830	945	87,83%	87,83%
<b>TOTAL</b>	<b>630</b>	<b>735</b>	<b>85,71%</b>	<b>748</b>	<b>735</b>	<b>101,77%</b>	<b>681</b>	<b>735</b>	<b>92,65%</b>	<b>2059</b>	<b>2205</b>	<b>93,38%</b>	<b>93,38%</b>

DÉFICIT EQUIPE MÍNIMA	AE - AMBULATÓRIO DE ESPECIALIDADES - DR. MILTON ALDRED			
PROFISSIONAL	Abril	Maio	Junho	TOTAL TRIMESTRE
	0	0	0	0
<b>TOTAL DO MÊS</b>	<b>0</b>	<b>0</b>	<b>0</b>	
<b>TOTAL</b>	<b>2º Trimestre</b>			<b>0</b>

**COMENTÁRIOS E JUSTIFICATIVAS:**

A linha de serviço atingiu 93,38% da produção prevista. Não há indicativo de desconto de produção. Não houve déficit de equipe mínima.

R002 - 2014 - Rede Assistencial da Supervisão Técnica de Saúde Capela do Socorro - ASF	Produção Trimestral WEBSAASS												Trava 100%
	Abril			Maio			Junho			TOTAL TRIMESTRE			Total %
	REAL	PREV	%	REAL	PREV	%	REAL	PREV	%	Total REAL	Total PREV	Total %	
SRT - SERVIÇO RESIDENCIAL TERAPÊUTICO													
SRT II - SERVIÇO RESIDENCIAL TERAPÊUTICO II													
Nº MORADORES/ Nº LEITOS	54	58	93,10%	55	58	112,07%	55	58	94,83%	164	174	94,25%	94,25%
<b>TOTAL</b>	<b>54</b>	<b>58</b>	<b>93,10%</b>	<b>55</b>	<b>58</b>	<b>94,83%</b>	<b>55</b>	<b>58</b>	<b>94,83%</b>	<b>164</b>	<b>174</b>	<b>94,25%</b>	<b>94,25%</b>

DÉFICIT EQUIPE MÍNIMA	SRT - SERVIÇO RESIDENCIAL TERAPÊUTICO			
PROFISSIONAL	Abril	Maio	Junho	TOTAL TRIMESTRE
ACOMPANHANTE COMUNITÁRIO / ASSISTENCIAL / 36H	0	1	0	1
<b>TOTAL DO MÊS</b>	<b>0</b>	<b>1</b>	<b>0</b>	
<b>TOTAL</b>	<b>2º Trimestre</b>			<b>1</b>

**COMENTÁRIOS E JUSTIFICATIVAS:**

A linha de serviço atingiu 94,25% da produção prevista. Não há indicação de desconto de produção. Houve déficit de equipe mínima.

*any*  
*S. S. S. S. S.*  
*[Handwritten signatures and initials]*  
*importante*





Secretaria Municipal da Saúde de São Paulo  
Coordenadoria de Parcerias e Contratação de Serviços de Saúde - CPCSS

Coordenadoria Regional Sul

R002 - 2014 - Rede Assistencial da Supervisão Técnica de Saúde Capela do Socorro - ASF

Ano: 2022 2º Trimestre

DÉFICIT EQUIPE MÍNIMA	VACINAÇÃO - MEGA POSTO			
	Abril	Maio	Junho	TOTAL TRIMESTRE
<b>MEGA POSTO - CENTRO CULTURAL GRAJAÚ</b>				
ENFERMEIRO/ ASSISTENCIAL/ 40H	1	0	0	1
TÉCNICO DE ENFERMAGEM/ ASSISTENCIAL/ 40H	7	0	0	7
<b>MEGA POSTO - PET SHOP "PETZ"</b>				
ENFERMEIRO/ ASSISTENCIAL/ 40H	2	0	0	2
TÉCNICO DE ENFERMAGEM/ ASSISTENCIAL/ 40H	7	0	0	7
<b>TOTAL DO MÊS</b>	<b>17</b>	<b>0</b>	<b>0</b>	
<b>TOTAL</b>	<b>2º Trimestre</b>		<b>17</b>	

COMENTÁRIOS E JUSTIFICATIVAS:

Houve déficit de equipe mínima.

Até o momento da realização desta CTA o TA que previa Equipe mínima para Ações Covid para o período de abril de 2022 não foi publicado, logo não houve repasse. Contudo o déficit de equipe mínima de abril foi apontado em relatório pela STS e conforme Memória de cálculo, disponibilizado no Processo SEI 6018.2022/0013993-6 ( Informação SMS/CPCS/DAFIN Nº 067974522), o desconto desse déficit foi aplicado. Com a Portaria 682/2022 publicado em 19/10/2022 esses planos estão em análise. A minuta do Plano de Trabalho para publicação do TA encontra-se no processo SEI nº 6018.2022/0023370-3.



Dimensões da Avaliação de Desempenho do Contrato

Qualidade										
Objetivo	Indicador	Relatório	Parâmetro	STS	Resultado			Pontuação		
					Abril	Mai	Junho	Abril	Mai	Junho
Pontualidade na Entrega	Pontualidade na entrega de relatórios mensais de prestação de Contas Assistenciais e financeiras		Envio de documentos no prazo		SIM	SIM	SIM	40	20	40
Qualidade da Informação	Preenchimento de prontuários nos seguintes aspectos: legibilidade, assinaturas, CID, exame físico	Q2	≥ 90%	CAPELA DO SOCORRO		93,00%			40	
Educação Continuada	Execução do plano de educação permanente aprovados pela CRS	Q3	100%	CAPELA DO SOCORRO						
Controle Vacinal	Proporção de crianças com até 12 meses de idade inscritas nas unidades com calendário vacinal completo	Q4A/Q4B	≥ 90%	CAPELA DO SOCORRO						
Eficiência do Atendimento da Rede Cegonha	Proporção de gestantes que realizaram procedimentos básicos no pré natal e puerpério	Q5	≥ 75%	CAPELA DO SOCORRO	80,91%			60		
Eficiência do Atendimento da Rede Cegonha	Proporção de gestantes que realizaram 7 ou mais consultas de pré natal	Q6	≥ 75%	CAPELA DO SOCORRO						
Satisfação do Usuário	Análise das reclamações recebidas e providências relacionadas	Q7	"a contento"	CAPELA DO SOCORRO			"a contento"			60
Atividade do Conselho Gestor	Funcionamento do Conselho Gestor	Q8	≥ 80%	CAPELA DO SOCORRO		83,00%			40	
<b>Pontuação Final da Matriz de Indicadores</b>								<b>100</b>	<b>100</b>	<b>100</b>


**Qualidade:**  
O Contratado cumpriu todos os indicadores de qualidade propostos pela SMS no período, perfazendo 100% no período.

São Paulo, 26 de outubro de 2022  
Validado,

**PARTICIPANTES CTA**

  
\_\_\_\_\_  
OSS: Priscila Mina Gallati

  
\_\_\_\_\_  
OSS: Helen Correia de Oliveira Fernandes

  
\_\_\_\_\_  
OSS: Quezia Gomes do Nascimento

  
\_\_\_\_\_  
OSS: José Domingos Seyero dos Santos

  
\_\_\_\_\_  
OSS: Glaucia E. C Percin


  
\_\_\_\_\_  
OSS: Arnaldo Goldbaum

  
\_\_\_\_\_  
CRS: Siomara dos Santos Oliveira

  
\_\_\_\_\_  
CRS: Gisele Moreira Falcão França

  
\_\_\_\_\_  
STS: Maria Regina Rossi

  
\_\_\_\_\_  
STS: Daniel Francis de Oliveira

  
\_\_\_\_\_  
STS: Alessandro Souza


  
\_\_\_\_\_  
STS: Magda dos Santos Cantante

  
\_\_\_\_\_  
STS: Eliade Alves da Silva

  
\_\_\_\_\_  
CPCSS: Maria da Glória Camargo de Sousa

  
\_\_\_\_\_  
CPCSS (coordenadora de CTA): Luana Pereira Silva

  
\_\_\_\_\_  
CPCSS: Lily Low

  
\_\_\_\_\_  
Virginia Faria Alves Pena  
RF: 056.736-3  
Depto. Prestação de Contas  
Secretaria Municipal da Saúde

**Dimensões da Avaliação de Orçamento - Custeio**

Nº TA	Descrição TA	Valor		
		Abril	Maio	Junho
<b>INCLUSÃO DE RECURSO</b>				
TA nº 109/2022	Aprovação de novo Plano de Trabalho/ Orçamentário para Custeio, período de 01 de março a 31 de agosto de 2022. Inclusão das Unidades/ Serviços: UCCI Capela do Socorro e EMAD da UCCI Capela do Socorro, UPA Maria Antonieta de Barros, inclusão de postos de limpeza e vigilância na AMA/ UBS Jardim Icaral e reestruturação do quadro de RH de várias unidades;	R\$ 49.143.985,05	R\$ 49.143.985,05	R\$ 49.143.985,05
TA nº 110/2022	Inclusão de recurso de CUSTEIO para ações de contingenciamento no combate da pandemia decorrente do coronavírus, para o período de 01 a 31 de maio de 2022.;	X	R\$ 475.877,31	X
TA nº 112/2022	Inclusão de recurso de CUSTEIO para ações de contingenciamento no combate da pandemia decorrente do coronavírus, para o período de 01 a 30 de junho de 2022, conforme portaria 336/2022 SMS.G;	X	X	R\$ 528.733,04
TA nº 115/2022	Inclusão de recurso de custeio para complementação salarial dos Agentes Comunitários de Saúde (ACS), conforme Emenda Constitucional 120 de 05/05/2022, regulamentada pela Portaria Ministerial 2.109 de 30/06/2022, para o período de maio à agosto de 2022.		R\$ 580.115,24	R\$ 580.115,24
<b>total mensal</b>		<b>R\$ 49.143.985,05</b>	<b>R\$ 50.199.977,60</b>	<b>R\$ 50.252.833,33</b>
<b>TOTAL DO TRIMESTRE - INCLUSÃO DE RECURSO</b>		<b>R\$ 149.596.795,98</b>		
<b>UTILIZAÇÃO DE RECURSO DE SALDO FINANCEIRO</b>				
TA nº111/2022	Utilização de saldo remanescente do recurso de CONTRAPARTIDA - BID Programa Avanço Saúde SP, para aquisição de material permanente para UPA Maria Antonieta, para o período de maio de 2022.;	X	R\$ 175.476,36	X
<b>Total mensal</b>		<b>R\$ 0,00</b>	<b>R\$ 175.476,36</b>	<b>R\$ 0,00</b>
<b>TOTAL DO TRIMESTRE - UTILIZAÇÃO DE RECURSO DE SALDO FINANCEIRO</b>		<b>R\$ 175.476,36</b>		
<b>TOTAL DO TRIMESTRE</b>		<b>R\$ 149.772.272,34</b>		

**Dimensões da Avaliação de Desconto - Equipe Mínima**

Mês de Referência	Valor do Desconto
Abril	R\$ 2.400.639,62
Maio	R\$ 1.624.792,12
Junho	R\$ 2.095.975,96
<b>Total</b>	<b>R\$ 6.121.407,70</b>

**Assinaturas**

São Paulo, 26 de outubro de 2022

Validado,

  
OSS: Priscila Mina Galati

  
OSS: Quezia Gomes do Nascimento


  
OSS: Glauca E. C. Percin


  
CRS: Siomara dos Santos Oliveira


  
STS: Maria Regina Rossi

  
STS: Alessandro Souza

  
STS: Eliade Alves da Silva

  
CPCSS (coordenadora de CTA): Luana Pereira Silva

  
CPCSS - DPC: Virginia Faria Alves Pena

  
OSS: Helen Correia de Oliveira Fernandes


  
OSS: José Domingos Severo dos Santos

  
OSS: Arnaldo Goldbaum

  
CRS: Gisele Moreira Falcão França

  
STS: Daniel Francis de Oliveira

  
STS: Magda dos Santos Cantante

  
CPCSS: Lily Low

**INFORMAÇÕES ADICIONAIS:**

Obs. 1: Conforme Ta 111/2022 foi autorizado utilização de saldo remanescente no valor de R\$175.476,36 para o mês de Maio, conforme plano orçamentário da UPA Maria Antonieta Ferreira de Barros.  
Obs. 2: Até o momento da realização desta CTA o TA que previa Equipe mínima para Ações Covid para o período de abril de 2022 não foi publicado, logo não houve repasse. Contudo o déficit de equipe mínima de abril foi apontado em relatório pela STS e conforme Memória de cálculo, disponibilizado no Processo SEI 6018.2022/0013993-6 ( Informação SMS/CPCS/DAFIN Nº 067974522), o desconto desse déficit foi aplicado. Com a Portaria 682/2022 publicado em 19/10/2022 esses planos estão em análise. A minuta do Plano de Trabalho para publicação do TA encontra-se no processo SEI nº 6018.2022/0023370-3.  
Obs.3: Referente ao valor do TA nº 115/2022 este não foi repassado no período do 2º trimestre considerando que o Plano foi realizado em agosto e o TA assinado em setembro.

A Representatividade no Custeio Mensal (Anexo II) do trimestre utiliza como base os TA's vigentes no período.  
Para as Redes onde há mais de um Anexo II no trimestre, os cálculos serão realizados para cada um dos Anexos II/Meses de referência.

Esta folha configura-se como um Anexo da ATA de CTA, de maneira complementar e não intrínseca ao acompanhamento assistencial. Em caso de ausências e/ou divergências de informações financeiras referentes ao período, a mesma será ajustada e inserida à parte no Processo de referência.

Os cálculos oficiais de desconto financeiro são elaborados pelos departamentos financeiros, em Integração entre DAFIN com DPC e CFO. Os valores de desconto de Equipe Mínima apresentados acima foram extraídos do processo SEI CG R002 de 2022: 6018.2022/0013993-6, cuja elaboração é de exclusiva competência do DAFIN (Divisão de Acompanhamento Financeiro) e em caso de quaisquer averiguações quanto a estes valores, estas devem ser direcionadas ao referido setor.