

 <div><b>CIDADE DE SÃO PAULO</b> SAÚDE</div>	<div>Secretaria Municipal da Saúde de São Paulo</div> <div>Coordenadoria de Parcerias e Contratação de Serviços de Saúde - CPCS</div> <div>Coordenadoria Regional Sudeste</div> <div>R005/2015 - Rede Assistencial das Supervisões Técnicas de Saúde Vila Mariana/Jabaquara e Ipiranga - SPDM/PAIS</div>
<div>Trimestre de Avaliação: 2º Trimestre</div> <div>Ano: 2024</div>	
REUNIÃO ORDINÁRIA DA COMISSÃO TÉCNICA DE ACOMPANHAMENTO DO CONTRATO	
CG:	R005/2015 - Rede Assistencial das Supervisões Técnicas de Saúde Vila Mariana/Jabaquara e Ipiranga - SPDM/PAIS
CRS:	Coordenadoria Regional Sudeste
STS:	Supervisão Técnica de Saúde Vila Mariana/Jabaquara e Supervisão Técnica de Saúde Ipiranga
OS:	Associação Paulista para o Desenvolvimento da Medicina / Programa de Atenção Integral à Saúde – SPDM/PAIS
Local:	Rua Dr. Siqueira Campos, 172 - CEP: 01509-020 - Liberdade - São Paulo-SP - 8º ANDAR- Plataforma TEAMS
Data:	23/04/2025 10:27 h.
	06/06/2025 11:39 h.
Pauta:	Avaliação dos Indicadores: Equipe I e II, Produção e Qualidade da Execução Contratual do 2º Trimestre de 2024.
Fonte de Dados:	Nº Processo SEI Assistencial 6018.2024/0000349-3 - Financeiro: 6018.2024/0000609-3 WEBSASS - Demonstrativos de Apontamentos Técnicos (7.02) - Extraído em 28/02/2024
INFORMES GERAIS	
<p>A avaliação do 2º trimestre de 2024 foi realizada fora do cronograma inicialmente estabelecido devido a atrasos na ordenação interna dos processos e procedimentos administrativos previstos pela Portaria nº 333/2022 (31/05/2022), alterada pela Portaria nº 538/2022 (12/08/2022), que atualiza os indicadores de monitoramento de qualidade e produção, com início da adequação programado para 01/10/2022. Além disso, o atraso também foi ocasionado pela publicação da 4ª versão do Manual de Acompanhamento, Supervisão e Avaliação dos Contratos de Gestão, em 13 de março de 2023. Outro fator relevante foi a necessidade de adaptação ao período transitório para a avaliação e monitoramento dos percentuais de produção e qualidade, conforme estabelecido pela Portaria SMS nº 225/2024.</p> <p>A confecção desta ATA considera as legislações, vigentes no período, conforme segue.</p> <p><b>Portaria Nº 333/2022-SMS.G de 31 de Maio de 2022</b> - Atualiza os indicadores de qualidade e produção e institui indicadores de monitoramento para os contratos de gestão celebrados pela Secretaria Municipal da Saúde com organizações sociais, bem como dispõe sobre o acompanhamento assistencial desses contratos.</p> <p><b>Portaria Nº 538/2022 - SMS.G de 12 de Agosto de 2022</b> - Introduz alterações na Portaria nº 333/2022, a qual atualiza os indicadores de qualidade e produção e institui indicadores de monitoramento para os contratos de gestão celebrados pela Secretaria Municipal da Saúde com organizações sociais, bem como dispõe sobre o acompanhamento assistencial desses contratos.</p> <p><b>Portaria Nº 739/2022 – SMS.G de 17 de Novembro de 2022</b> - Introduz alterações na Portaria SMS nº 223/2022, a qual estabelece diretrizes e critérios para a retomada integral do atendimento presencial de consultas, exames e procedimentos nas Redes de Atenção Básica e Especializada.</p> <p><b>Portaria Nº 143/2023 – SMS.G de 13 de Março de 2023</b> - Institui e torna pública a versão atualizada em fevereiro de 2023 do Manual de Acompanhamento Supervisão e Avaliação Assistencial dos Contratos de Gestão, que objetiva orientar e subsidiar equipes técnicas da Secretaria Municipal de Saúde e das Organizações Sociais.</p> <p><b>Portaria Nº 267/2023 SMS.G de 15 de Maio de 2023</b> - Regulamenta as práticas de teleassistência no âmbito da Secretaria Municipal da Saúde de São Paulo e revoga a Portaria SMS nº 340/2020.</p> <p><b>Portaria Nº 288/2023 – SMS.G de 17 de Maio de 2023</b> - Introduz alterações na Portaria SMS nº 143/2023, que institui e torna pública a versão atualizada em fevereiro de 2023 do Manual de Acompanhamento Supervisão e Avaliação Assistencial dos Contratos de Gestão.</p> <p><b>Decreto Municipal Nº 63.266 de 18 de Março de 2024</b> - Declara situação de emergência em saúde pública na Cidade de São Paulo em razão de epidemia de Dengue e estabelece a adoção de providências correlatas.</p> <p><b>Portaria Nº 225/2024 – SMS.G de 17 de Abril de 2024</b> - Suspende a avaliação, monitoramento e a incidência dos descontos dos indicadores de qualidade dos Contratos de Gestão celebrados entre Secretaria Municipal de Saúde com Organizações Sociais de Saúde pelo período de até 180 dias.</p> <p><b>Portaria Nº 162/2024 – SMS.G de 18 de Abril de 2024</b> - Dispõe sobre os critérios de avaliação dos Contratos de Gestão, durante a situação de emergência do Município de São Paulo para enfrentamento da epidemia decorrente da Dengue.</p> <p><b>Nota Técnica SMS/CPCS/DAMA nº 004/2023</b> - Trata-se, Nota Técnica sobre o Indicador de Produção - Indicador de Qualidade - Q8 EXAMES DA GASTANTE e solicitação de alteração no "Manual de Acompanhamento, Supervisão e Avaliação Assistencial dos Contratos de Gestão"</p> <p><b>Nota Técnica SMS/CPCS/DAMA nº 007/2023</b> - Trata-se, Nota Técnica sobre o Indicador de Produção - EMAD- NÚMERO DE VISITAS DOMICILIARES REALIZADAS PELA EQUIPE MULTIPROFISSIONAL DE ATENÇÃO DOMICILIAR e solicitação de alteração no "Manual de Acompanhamento, Supervisão e Avaliação Assistencial dos Contratos de Gestão"</p> <p><b>Nota Técnica SMS/CPCS/DAMA nº 008/2023</b> - Trata-se, Nota Técnica sobre o Indicador de Produção: PICS – Atividades Coletivas e Procedimentos Individuais, e solicitação de alteração no "Manual de Acompanhamento, Supervisão e Avaliação Assistencial dos Contratos de Gestão"</p> <p><b>Nota Técnica SMS/CPCS/DAMA nº 012/2023</b> - Trata-se, Nota Técnica sobre o Indicador de Produção CEO - Procedimentos realizados por especialidades e solicitação de alteração no "Manual de Acompanhamento, Supervisão e Avaliação Assistencial dos Contratos de Gestão"</p> <p><b>Nota Técnica SMS/CPCS/DAMA nº 013/2023</b> - Trata-se, Nota Técnica sobre o Indicador de Produção- Visita Domiciliar do Agente Comunitário e solicitação de alteração no "Manual de Acompanhamento, Supervisão e Avaliação Assistencial dos Contratos de Gestão"</p> <p><b>Nota Técnica SMS/CPCS/DAMA nº 014/2023</b> - Trata-se, Nota Técnica sobre o Indicador de Produção - EMAD - Número de Paciente na EMAD e solicitação de alteração no "Manual de Acompanhamento, Supervisão e Avaliação Assistencial dos Contratos de Gestão"</p> <p><b>Nota Técnica SMS/CPCS/DAMA nº 015/2023</b> - Trata-se, Nota Técnica sobre o Indicador de Produção - EMAD- Número de Desospitalização e solicitação de alteração no "Manual de Acompanhamento, Supervisão e Avaliação Assistencial dos Contratos de Gestão"</p> <p><b>Nota Técnica SMS/CPCS/DAMA nº 016/2023</b> - Trata-se, Nota Técnica sobre o Indicador de Produção - EMAD- Número de Desospitalização e solicitação de alteração no "Manual de Acompanhamento, Supervisão e Avaliação Assistencial dos Contratos de Gestão"</p> <p><b>Nota Técnica SMS/CPCS/DAMA nº 017/2023</b> - Trata-se, Nota Técnica sobre o Indicador de produção EQUIPE MULTIPROFISSIONAL DA ATENÇÃO BÁSICA - EMAB e solicitação de alteração no "Manual de Acompanhamento, Supervisão e Avaliação Assistencial dos Contratos de Gestão"</p> <p><b>Nota Técnica SMS/CPCS/DAMA nº 018/2023</b> - Trata-se, Nota Técnica sobre o Indicador de Produção- Consulta do Enfermeiro e solicitação de alteração no "Manual de Acompanhamento, Supervisão e Avaliação Assistencial dos Contratos de Gestão"</p> <p><b>Nota Técnica SMS/CPCS/DAMA nº 019/2023</b> - Trata-se, Nota Técnica sobre o Indicador de Produção EQUIPE DE SAÚDE BUCAL - CONSULTAS/ATENDIMENTOS REALIZADOS, e solicitação de alteração no "Manual de Acompanhamento, Supervisão e Avaliação Assistencial dos Contratos de Gestão"</p> <p><b>Nota Técnica SMS/CPCS/DAMA nº 022/2023</b> - Retificar a Nota Técnica Nº 001/2023 - SMS/CPCS/DAMA (doc. SEI 084201613).</p> <p><b>Nota Técnica SMS/CPCS/DAMA nº 023.2/2024</b> - A presente Nota Técnica tem por objetivo introduzir alteração na ficha do indicador de produção CONSULTA MÉDICA, relativa ao item Procedimentos para Apuração que constam no Manual de Acompanhamento, Supervisão e Avaliação dos Contratos de gestão – 4ª versão - 2023, nas páginas 65 e 66.</p> <p><b>Nota Técnica SMS/CPCS/DAMA nº 024/2024</b> - Retificar a Nota Técnica Nº 022/2023 - SMS/CPCS/DAMA (doc. SEI 86369305).</p> <p><b>Nota Técnica SMS/CPCS/DAMA nº 025/2024</b> - Trata-se o presente de proposta de Nota Técnica (097564681), cujo indicador refere-se a consultas médicas especializadas realizadas nos HD, AMA-E e AE no mês, relativos aos itens Fonte de Dados, Interpretação e Referências, que constam no Manual de Acompanhamento, Supervisão e Avaliação dos Contratos de Gestão.</p> <p><b>Nota Técnica SMS/CPCS/DAMA nº 026/2024</b> - A presente Nota Técnica tem por objetivo introduzir alteração na ficha do indicador de produção CONSULTA MÉDICA, relativa ao item Procedimentos para Apuração que constam no Manual de Acompanhamento, Supervisão e Avaliação dos Contratos de gestão – 4ª versão - 2023, nas páginas 55 e 56.</p>	
TERMOS ADITIVOS PUBLICADOS NO PERÍODO DE AVALIAÇÃO	
<p><b>T. A. nº185/2024 - SMS.G:</b> Aprovação de novo Plano de Trabalho e Plano Orçamentário para o período de <b>março a agosto de 2024</b>, conforme a Portaria SMS nº 71/2024.</p> <p><b>T. A. nº186/2024 - SMS.G:</b> Inclusão de valor de R\$ 1.325.624,30 (Hum milhão, trezentos e vinte e cinco mil, seiscentos e vinte e quatro reais e trinta centavos), à título de custeio, devido ao aumento de atendimentos relacionados à dengue nos Serviços de Saúde.</p> <p><b>T.A nº 187/2024-SMS.G:</b> Inclusão de valor de R\$ 1.599.430,28 (Hum milhão, quinhentos e noventa e nove mil, quatrocentos e trinta reais e vinte e oito centavos) à título de custeio, complementar ao TA nº 186/2024, devido ao aumento de atendimentos relacionados à dengue nos Serviços de Saúde.</p> <p><b>T.A nº 188/2024-SMS.G:</b> Inclusão de valor de R\$ 997.365,52 (novecentos e noventa e sete mil, trezentos e sessenta e cinco reais e cinquenta e dois centavos) à título de custeio, para contratação do exame hemodengue.</p> <p><b>T.A nº 190/2024-SMS.G:</b> Adição de recurso de R\$ 1.962.071,59 (Hum milhão, novecentos e sessenta e dois mil, setenta e um reais e cinquenta e nove centavos), à título de custeio, para a contratação de Recursos Humanos e mudança da UBS Vila Mariana para novo endereço.</p> <p><b>T.A nº 191/2024-SMS.G:</b> Inclusão de valor de R\$ 34.400,00 (Trinta e quatro mil e quatrocentos reais), à título de custeio para contratação de exames para o diagnóstico do coronavírus 2019 (SARS-COV-2), tipo PCR-RT, envolvendo insumos de coleta, acondicionamento, logística das amostras e emissão de laudo, conforme Portaria nº 834/2023-SMS.G.</p> <p><b>T. A. nº192/2024 - SMS.G:</b> Inclusão de profissionais de saúde para adequação dos Recursos Humanos da AMA Sacomã.</p> <p><b>T. A. nº193/2024 - SMS.G:</b> Inclusão de valor de R\$ 41.511,56 (Quarenta e um mil, quinhentos e onze reais e cinquenta e seis centavos), à título de custeio, para contratação de médico geneticista para Hospital Dia Flavio Giannotti.</p> <p><b>T. A. nº194/2024 - SMS.G:</b> Inclusão de valor de R\$ 1.473.700,96 (Hum milhão, quatrocentos e setenta e três mil, setecentos reais e noventa e seis centavos), a título de custeio, considerando a prorrogação por mais de 30 dias (junho/2024) para atendimentos relacionados à dengue nos Serviços de Saúde.</p> <p><b>T. A. nº195/2024 - SMS.G:</b> Inclusão de valor de R\$ 2.057.180,00 (Dois milhões, cinquenta e sete mil, cento e oitenta reais), a título de custeio para implantação de minilaboratório da UPA Jabaquara.</p> <p><b>T. A. nº196/2024 - SMS.G:</b> Inclusão de valor de R\$ 13.210,96 (Treze mil, duzentos e dez reais e noventa e seis centavos), à título de custeio, para reposição de profissional da Administração Direta no PSM Augusto Gomes de Mattos.</p> <p><b>T.A. nº 197/2024 - SMS.G:</b> Atualização dos indicadores de qualidade e produção conforme Portaria SMS.G nº 225 de abril de 2024</p> <p><b>T.A. nº 221/2024 - SMS.G:</b> Inclusão de recursos, à título de custeio, para pagamento de despesas trabalhistas referente aos dissídios dos seguintes profissionais: médico, enfermeiro, farmacêutico, psicólogo, dentista, educador físico, fisioterapeuta, nutricionista e técnico de segurança do trabalho, bem como, o ajuste com base na EC nº 120 para os Agentes Comunitários de Saúde, através de saldo financeiro do contrato.</p>	
Passou-se a apresentação dos resultados sintetizados de produção por linha assistencial, no trimestre, assim como a demonstração dos apontamentos da manutenção das Equipes de todo o período	

R05/2015 - Rede Asistencial das Supervisões Técnicas de Saúde Vila Mariana/Itaquera e Ipiranga - SP/05/2015	Produção Trimestral WEB/ASIS												Cálculo Déficit de Equipe x Metas Previstas			Parametração da Produção x Déficit de Equipe			Trava 100%								
	Abril				Maio				Junho				TOTAL DO TRIMESTRE			Déficit Profissional Qd	Meta Mensal por Profissional	Total de Produção	TOTAL REAL			TOTAL PREV.					
	REAL	PREV.	%	REAL	PREV.	%	REAL	PREV.	%	TOTAL REAL	TOTAL PREV.	TOTAL %	TOTAL REAL	TOTAL PREV.	TOTAL %												
ESF - ESTRATÉGIA SAÚDE DA FAMÍLIA																											
Nº CONSULTA MÉDICA GERALISTA	888	1664	53,37%	827	1664	49,70%	1087	1664	65,32%	2802	4992	56,19%			0	2802	4992,0	56,19%	2802	4992,0	56,19%						
Nº CONSULTA ENFERMEIRO CB	160	144	111,11%	19	144	13,19%	90	144	62,50%	269	432	62,27%			0	269	432,0	62,27%	269	432,0	62,27%						
Nº CONSULTA MÉDICA ESF	17769	19219	92,46%	17232	19219	89,68%	16985	19219	88,39%	51986	57777	89,98%			0	51986	57777,0	89,98%	51986	57777,0	89,98%						
Nº CONSULTA MÉDICA PEDIATRIA	157	320	49,06%	218	320	68,13%	261	320	81,56%	636	960	66,25%			0	636	960,0	66,25%	636	960,0	66,25%						
Nº CONSULTA TELEMEDICINA PEDIATRIA	312	440	70,91%	195	440	44,32%	214	440	48,75%	761	1320	57,65%			0	761	1320,0	57,65%	761	1320,0	57,65%						
Nº CONSULTAS ENFERMEIRO ESF	9135	7913	116,62%	7935	7913	101,50%	8490	7913	108,59%	25560	23499	108,77%			0	25560	23499,0	108,77%	23499	23499,0	100,00%						
Nº CONSULTA/ATENDIMENTOS ODONTO ESF	1191	1536	77,60%	1321	1536	86,00%	1463	1536	95,25%	3965	4608	86,05%			0	3965	4608,0	86,05%	3965	4608,0	86,05%						
Nº CONSULTA/ATENDIMENTOS ODONTO ESF II	1643	1980	82,98%	1372	1980	69,29%	1584	1980	80,00%	4599	5940	77,42%			0	4599	5940,0	77,42%	4599	5940,0	77,42%						
Nº TRATAMENTO INICIAL TI CLÍNICO/REABILITADOR ESF	225	232	96,98%	250	232	107,76%	275	232	118,93%	750	696	107,76%			0	750	696,0	107,76%	696	696,0	100,00%						
Nº TRATAMENTO INICIAL TI CLÍNICO/REABILITADOR ESF II	311	297	104,71%	257	297	86,53%	295	297	99,33%	863	891	96,86%			0	863	891,0	96,86%	863	891,0	96,86%						
Nº TRATAMENTO INICIAL TI PROTESE ESF	54	64	84,38%	51	64	79,69%	47	64	73,44%	152	212	71,65%			0	152	212,0	71,65%	152	212,0	71,65%						
Nº TRATAMENTO INICIAL TI PROTESE ESF II	42	61	68,85%	31	61	50,82%	69	61	113,12%	142	243	58,44%			0	142	243,0	58,44%	142	243,0	58,44%						
Nº VISITAS DOMICILIAR AGENTE COMUNITÁRIO DE SAÚDE ESF	14888	53100	103,37%	10467	53100	95,04%	47814	53100	90,05%	153169	159390	96,15%			0	153169	159390,0	96,15%	153169	159390,0	96,15%						
Nº VISITAS DOMICILIAR AUX/TEC ENFERMAGEM CB	39	56	69,64%	49	56	87,50%	49	56	87,50%	137	168	81,55%			0	137	168,0	81,55%	137	168,0	81,55%						
Nº VISITAS DOMICILIAR AUX/TEC ENFERMAGEM ESF	2130	3008	84,11%	2023	3008	67,25%	2331	3008	77,49%	6884	9024	76,29%			0	6884	9024,0	76,29%	6884	9024,0	76,29%						
Nº ATIVIDADES COLETIVAS PICS	123	321	38,32%	98	321	30,53%	105	321	32,71%	326	963	33,85%			0	326	963,0	33,85%	326	963,0	33,85%						
Nº ATIVIDADES INTERVENC. P.S.P. PROCD/INTERVENTOS	575	470	122,34%	518	470	108,30%	574	470	122,34%	1667	1410	118,23%			0	1667	1410,0	118,23%	1410	1410,0	100,00%						
Nº CONSULTA/ATENDIMENTO DOMICILIAR AGENTE SOCIAL	572	498	112,15%	413	498	82,93%	468	498	94,00%	1453	1464	99,25%			0	1453	1464,0	99,25%	1463	1464,0	99,25%						
Nº CONSULTA/ATENDIMENTO DOMICILIAR FARMACÊUTICO	567	648	87,50%	552	648	85,19%	455	648	70,22%	1574	1944	80,97%			0	1574	1944,0	80,97%	1574	1944,0	80,97%						
Nº CONSULTA/ATENDIMENTO DOMICILIAR FISIOTERAPISTA	328	192	170,83%	261	192	135,94%	294	192	153,13%	883	576	153,30%			0	883	576,0	153,30%	576	576,0	100,00%						
Nº CONSULTA/ATENDIMENTO DOMICILIAR FUNDACIOLÓGICO	465	300	155,00%	470	300	156,67%	447	300	149,00%	1382	900	153,56%			0	1382	900,0	153,56%	900	900,0	100,00%						
Nº CONSULTA/ATENDIMENTO DOMICILIAR GINECOLOGISTA	757	600	126,17%	706	600	117,67%	691	600	115,00%	2156	1800	119,78%			0	2156	1800,0	119,78%	1800	1800,0	100,00%						
Nº CONSULTA/ATENDIMENTO DOMICILIAR MÉDICO	613	741	82,73%	680	741	91,76%	691	741	93,25%	1984	2223	89,25%			0	1984	2223,0	89,25%	1984	2223,0	89,25%						
Nº CONSULTA/ATENDIMENTO DOMICILIAR NUTRICIONISTA	246	300	81,67%	227	300	75,67%	241	300	79,67%	868	900	96,44%			0	868	900,0	96,44%	900	900,0	100,00%						
Nº CONSULTA/ATENDIMENTO DOMICILIAR PSCICÓLOGO	358	420	85,24%	358	420	85,24%	442	420	105,24%	1158	1260	91,90%			0	1158	1260,0	91,90%	1158	1260,0	91,90%						
Nº CONSULTA/ATENDIMENTO DOMICILIAR PEDIATRIA	494	440	112,27%	471	440	107,05%	465	440	105,68%	1430	1320	108,33%			0	1430	1320,0	108,33%	1320	1320,0	100,00%						
Nº CONSULTA/ATENDIMENTO DOMICILIAR TERAPISTA OCUPACIONAL	115	96	119,79%	105	96	109,38%	78	96	81,25%	298	288	103,47%			0	298	288,0	103,47%	288	288,0	100,00%						
Nº CONSULTA/VISITA DOMICILIAR ENFERMEIRO CB	7	10	70,00%	4	10	40,00%	7	10	70,00%	18	30	60,00%			0	18	30,0	60,00%	18	30,0	60,00%						
Nº CONSULTA/VISITA DOMICILIAR ENFERMEIRO ESF	120	698	74,50%	604	698	86,53%	651	698	93,27%	1775	2094	84,77%			0	1775	2094,0	84,77%	1775	2094,0	84,77%						
Nº GRUPO AGENTE SOCIAL	119	120	99,17%	100	120	83,33%	117	120	97,50%	336	360	93,33%			0	336	360,0	93,33%	336	360,0	93,33%						
Nº GRUPO FARMACÊUTICO	101	108	93,52%	108	108	100,00%	98	108	90,74%	307	324	94,75%			0	307	324,0	94,75%	307	324,0	94,75%						
Nº GRUPO FISIOTERAPISTA	187	120	155,83%	150	120	125,00%	164	120	136,67%	501	360	139,17%			0	501	360,0	139,17%	360	360,0	100,00%						
Nº GRUPO FUNDACIOLÓGICO	230	200	115,00%	269	200	134,50%	272	200	136,00%	771	600	128,50%			0	771	600,0	128,50%	600	600,0	100,00%						
Nº GRUPO GINECOLOGISTA	15	20	75,00%	14	20	70,00%	13	20	65,00%	42	60	70,00%			0	42	60,0	70,00%	42	60,0	70,00%						
Nº GRUPO NUTRICIONISTA	149	200	74,50%	110	200	55,00%	132	200	66,00%	391	600	65,17%			0	391	600,0	65,17%	391	600,0	65,17%						
Nº GRUPO PSCICÓLOGO	210	200	75,00%	216	200	77,50%	262	200	131,00%	708	840	84,29%			0	708	840,0	84,29%	708	840,0	84,29%						
Nº GRUPO PEDIATRIA	7	15	46,67%	8	15	53,33%	5	15	33,33%	20	45	44,44%			0	20	45,0	44,44%	20	45,0	44,44%						
Nº GRUPO TERAPISTA OCUPACIONAL	76	60	126,67%	75	60	125,00%	61	60	101,67%	212	180	117,78%			0	212	180,0	117,78%	180	180,0	100,00%						
TOTAL	95147	98862	95,26%	88741	98862	91,62%	87949	98862	90,80%	278337	290586	95,80%	0,0	0	0	272837	290586	93,89%	268956	290586,0	92,52%						

Déficit Equipe I		ESF - ESTRATÉGIA SAÚDE DA FAMÍLIA			
IPIRANGA		Abr/8			TOTAL DO TRIMESTRE
		Maio	Junho		
MÉDICO PEDIATRIA/20H		0,48	0,15	0	0,63
MÉDICO PEDIATRIA/20H/TELEMEDICINA		0,09	0,46	0,13	0,68
MÉDICO GERALISTA/40H		0,5	0,5	0	1
ENFERMEIRO ESF/40H		0,77	0	0	0,77
AGENTE COMUNITÁRIO DE SAÚDE/40 H		0	0,27	2,73	3
AUXILIAR DE ENFERMAGEM ESF/ 40H		1	1	0	2
NUTRICIONISTA/20H		0	0	1	1
FARMACÊUTICO/40H		0	0	0,37	0,37
TLP (ADMINISTRATIVOS)					
AUXILIAR ADMINISTRATIVO/40 H		0,77	2,07	1	3,84
TECNICO DE FARMACIA/ 40H		0	0	0	0
APRENDIZ/20H		1	1	1	3
VILA MARIANA/ITAQUERA					
MÉDICO GERALISTA ESF/40H		1,5	1,5	1,5	4,5
MÉDICO PEDIATRIA/20H/TELEMEDICINA		0,23	0,37	0,4	1
MÉDICO PEDIATRIA EMAMB/20H		0,09	0,05	0	0,14
MÉDICO ESF/ 40H		0	0	0,5	0,5
MÉDICO GINECOLOGISTA EMAMB/20 H		0,22	0,06	0	0,28
DENTISTA-MÉD. /40H		0	0	0,6	0,6
TECNICO DE SAÚDE BUCAL/40H		0	1	1	2
AGENTE COMUNITÁRIO DE SAÚDE/40 H		2,4	1	2,6	6
AUXILIAR DE ENFERMAGEM ESF/40 H		1,1	2	0,76	3,86
AUXILIAR DE SAÚDE BUCAL/ 40H		1	0	0	1
ENFERMEIRO ESF/40H		0	0	1,67	1,67
TLP (ADMINISTRATIVOS)					
APRENDIZ/20 H		1	2	0	3
<b>TOTAL DO MÊS</b>		<b>12,15</b>	<b>13,43</b>	<b>15,26</b>	<b>40,84</b>
<b>TOTAL</b>		2º Trimestre			


Déficit Equipe PMSP e PS		ESF - ESTRATÉGIA SAÚDE DA FAMÍLIA			
PROFSSIONAL		Abr/8			TOTAL TRIMESTRE
		Maio	Junho		
MÉDICO PAM/40H		0	0	1	1
<b>TOTAL DO MÊS</b>		<b>0</b>	<b>0</b>	<b>1</b>	<b>1</b>
<b>TOTAL</b>		2º Trimestre			

COMENTÁRIOS E JUSTIFICATIVAS

A linha de serviço atingiu 92,52 % da produção prevista. Não há indicativo de desconto de produção. Houve déficit de equipe.

T.A. nº 191/2024 - SMS-G: Houve a inclusão de valor a título de custeio para contratação de exames para o diagnóstico do Coronavírus 2019 (SARS-COV-2), Tipo PCR-RT, envolvendo insumos de coleta, acondicionamento, logística das amostras e emissão de laudo, conforme Portaria nº 834/2023 - SMS-G. Foi realizado 1 exame.

T.A. nº 221/2024 - SMS-G: Houve inclusão de recursos a título de custeio, para pagamento de despesas trabalhadas referente aos dissídios dos seguintes profissionais: Médico, Enfermeiro, Farmacêutico, Psicólogo, Dentista, Educador Físico, Fisioterapeuta, Nutricionista e Técnico de Segurança do Trabalho, bem como, o ajuste com base na EC nº 120 para os agentes comunitários de saúde, através de laudo financeiro do contrato. T.A. executado em sua totalidade.

<div>  <div> <b>CIDADE DE SÃO PAULO</b>  <b>SÃO PAULO</b>  <b>SAÚDE</b> </div> </div>				<div> <div>Secretaria Municipal de Saúde de São Paulo</div> <div>Coordenadoria de Processos Contratuais de Serviços de Saúde - CPSC</div> <div>Coordenadoria Regional Substâncias</div> </div>				<div> <div>0001/2023 - Declaração Anual das Superintendências Técnicas de Saúde Vila Mariana, Ipiranga e Ipiranga - 0001/2023</div> </div>			
Título de Análise:				2º Trimestre				Ano: 2023			

R001/2023 - Rede Assistencial das Superintendências Técnicas de Saúde Vila Mariana/Ipiranga e Ipiranga - 0001/2023	Produção Trimestral WEISSAAS										Cálculo Dificuldade de Equipe e Metas Previstas						Parametrização da Produção e Dificuldade de Equipe			Trazes 100%			
	Abril			Maio			Junho			TOTAL DO TRIMESTRE			Dificuldade Profissional em ES			Parametrização da Produção e Dificuldade de Equipe			Trazes 100%				
	REAL	PREV.	%	REAL	PREV.	%	REAL	PREV.	%	TOTAL REAL	TOTAL PREV.	TOTAL %	Deficit Profissional em ES	Exatidão por profissional	Total de Produção	Deficit Profissional em ES	Exatidão por profissional	Total de Produção	TOTAL REAL	TOTAL PREV.	TOTAL %	TOTAL REAL	TOTAL PREV.
<b>USU MISTA</b>																							
NP CONSULTA CLÍNICA GERAL	7477	8448	88,57%	5985	8448	70,82%	6286	8448	74,42%	21385	21384	100,00%	1,28	264	180,56	0	21384	21384	100,00%	21385	21384	100,00%	
NP CONSULTA ENFERMEIRIA	7248	6350	114,92%	6863	6350	108,85%	7251	6350	113,40%	20362	19050	106,90%	2	144	288	0	20360	19050	106,92%	20362	19050	106,90%	
NP CONSULTA ENFERMEIRIA ES	7865	7280	106,80%	6457	7280	88,57%	6334	7280	91,07%	19656	19050	103,18%	1	180	180	0	19655	19050	103,19%	19656	19050	103,18%	
NP CONSULTA GERAL/ES	14010	15728	89,10%	12442	15728	79,10%	11669	15728	74,20%	40021	40606	98,56%	0	0	0	0	40020	40606	98,56%	40021	40606	98,56%	
NP CONSULTA ID	7827	5556	140,86%	5483	5556	98,69%	5778	5556	101,35%	18088	16688	108,40%	3	264	792	0	18085	16688	108,40%	18087	16688	108,40%	
NP CONSULTA MEDICINA	17488	17385	100,58%	13382	17385	77,00%	14029	17385	80,70%	44900	42055	106,77%	1,10	144	144	0	44899	42055	106,78%	44900	42055	106,77%	
NP CONSULTA MEDICINA GERAL/ES	7927	5556	140,86%	5483	5556	98,69%	5778	5556	101,35%	18088	16688	108,40%	3	264	792	0	18085	16688	108,40%	18087	16688	108,40%	
NP CONSULTA PREMATURA	4350	4382	99,25%	3124	4382	71,29%	2954	4382	67,40%	10428	10848	96,13%	0	0	0	0	10428	10848	96,13%	10429	10848	96,13%	
NP CONSULTA PSICOMOTRICIDADE	450	400	112,50%	400	400	100,00%	750	400	187,50%	1600	1600	100,00%	0	0	0	0	1600	1600	100,00%	1600	1600	100,00%	
NP CONSULTA TERAPIA DE FISIOTERAPIA	2727	330	824,24%	174	330	527,27%	330	330	100,00%	4830	660	73,18%	0	0	0	0	4830	660	73,18%	4830	660	73,18%	
NP CONSULTA TERAPIA DE FISIOTERAPIA GERAL/ES	14010	15728	89,10%	12442	15728	79,10%	11669	15728	74,20%	40021	40606	98,56%	0	0	0	0	40020	40606	98,56%	40021	40606	98,56%	
NP CONSULTA TERAPIA DE FISIOTERAPIA GERAL/ES	14010	15728	89,10%	12442	15728	79,10%	11669	15728	74,20%	40021	40606	98,56%	0	0	0	0	40020	40606	98,56%	40021	40606	98,56%	
NP CONSULTA TERAPIA DE FISIOTERAPIA GERAL/ES	14010	15728	89,10%	12442	15728	79,10%	11669	15728	74,20%	40021	40606	98,56%	0	0	0	0	40020	40606	98,56%	40021	40606	98,56%	
NP TRATAMENTO NUCLEAR TC/GUINCHAMENTO NUCLEAR	277	302	91,72%	130	302	100,00%	302	302	100,00%	809	906	89,28%	0,1	1,3	1,3	0	807	905	89,17%	807	905	89,16%	
NP TRATAMENTO NUCLEAR TC/GUINCHAMENTO NUCLEAR	277	302	91,72%	130	302	100,00%	302	302	100,00%	809	906	89,28%	0,1	1,3	1,3	0	807	905	89,17%	807	905	89,16%	
NP TRATAMENTO NUCLEAR TC/GUINCHAMENTO NUCLEAR	277	302	91,72%	130	302	100,00%	302	302	100,00%	809	906	89,28%	0,1	1,3	1,3	0	807	905	89,17%	807	905	89,16%	
NP TRATAMENTO NUCLEAR TC/GUINCHAMENTO NUCLEAR	277	302	91,72%	130	302	100,00%	302	302	100,00%	809	906	89,28%	0,1	1,3	1,3	0	807	905	89,17%	807	905	89,16%	
NP TRATAMENTO NUCLEAR TC/GUINCHAMENTO NUCLEAR	277	302	91,72%	130	302	100,00%	302	302	100,00%	809	906	89,28%	0,1	1,3	1,3	0	807	905	89,17%	807	905	89,16%	
NP TRATAMENTO NUCLEAR TC/GUINCHAMENTO NUCLEAR	277	302	91,72%	130	302	100,00%	302	302	100,00%	809	906	89,28%	0,1	1,3	1,3	0	807	905	89,17%	807	905	89,16%	
NP TRATAMENTO NUCLEAR TC/GUINCHAMENTO NUCLEAR	277	302	91,72%	130	302	100,00%	302	302	100,00%	809	906	89,28%	0,1	1,3	1,3	0	807	905	89,17%	807	905	89,16%	
NP TRATAMENTO NUCLEAR TC/GUINCHAMENTO NUCLEAR	277	302	91,72%	130	302	100,00%	302	302	100,00%	809	906	89,28%	0,1	1,3	1,3	0	807	905	89,17%	807	905	89,16%	
NP TRATAMENTO NUCLEAR TC/GUINCHAMENTO NUCLEAR	277	302	91,72%	130	302	100,00%	302	302	100,00%	809	906	89,28%	0,1	1,3	1,3	0	807	905	89,17%	807	905	89,16%	
NP TRATAMENTO NUCLEAR TC/GUINCHAMENTO NUCLEAR	277	302	91,72%	130	302	100,00%	302	302	100,00%	809	906	89,28%	0,1	1,3	1,3	0	807	905	89,17%	807	905	89,16%	
NP TRATAMENTO NUCLEAR TC/GUINCHAMENTO NUCLEAR	277	302	91,72%	130	302	100,00%	302	302	100,00%	809	906	89,28%	0,1	1,3	1,3	0	807	905	89,17%	807	905	89,16%	
NP TRATAMENTO NUCLEAR TC/GUINCHAMENTO NUCLEAR	277	302	91,72%	130	302	100,00%	302	302	100,00%	809	906	89,28%	0,1	1,3	1,3	0	807	905	89,17%	807	905	89,16%	
NP TRATAMENTO NUCLEAR TC/GUINCHAMENTO NUCLEAR	277	302	91,72%	130	302	100,00%	302	302	100,00%	809	906	89,28%	0,1	1,3	1,3	0	807	905	89,17%	807	905	89,16%	
NP TRATAMENTO NUCLEAR TC/GUINCHAMENTO NUCLEAR	277	302	91,72%	130	302	100,00%	302	302	100,00%	809	906	89,28%	0,1	1,3	1,3	0	807	905	89,17%	807	905	89,16%	
NP TRATAMENTO NUCLEAR TC/GUINCHAMENTO NUCLEAR	277	302	91,72%	130	302	100,00%	302	302	100,00%	809	906	89,28%	0,1	1,3	1,3	0	807	905	89,17%	807	905	89,16%	
NP TRATAMENTO NUCLEAR TC/GUINCHAMENTO NUCLEAR	277	302	91,72%	130	302	100,00%	302	302	100,00%	809	906	89,28%	0,1	1,3	1,3	0	807	905	89,17%	807	905	89,16%	
NP TRATAMENTO NUCLEAR TC/GUINCHAMENTO NUCLEAR	277	302	91,72%	130	302	100,00%	302	302	100,00%	809	906	89,28%	0,1	1,3	1,3	0	807	905	89,17%	807	905	89,16%	
NP TRATAMENTO NUCLEAR TC/GUINCHAMENTO NUCLEAR	277	302	91,72%	130	302	100,00%	302	302	100,00%	809	906	89,28%	0,1	1,3	1,3	0	807	905	89,17%	807	905	89,16%	
NP TRATAMENTO NUCLEAR TC/GUINCHAMENTO NUCLEAR	277	302	91,72%	130	302	100,00%	302	302	100,00%	809	906	89,28%	0,1	1,3	1,3	0	807	905	89,17%	807	905	89,16%	
NP TRATAMENTO NUCLEAR TC/GUINCHAMENTO NUCLEAR	277	302	91,72%	130	302	100,00%	302	302	100,00%	809	906	89,28%	0,1	1,3	1,3	0	807	905	89,17%	807	905	89,16%	
NP TRATAMENTO NUCLEAR TC/GUINCHAMENTO NUCLEAR	277	302	91,72%	130	302	100,00%	302	302	100,00%	809	906	89,28%	0,1	1,3	1,3	0	807	905	89,17%	807	905	89,16%	
NP TRATAMENTO NUCLEAR TC/GUINCHAMENTO NUCLEAR	277	302	91,72%	130	302	100,00%	302	302	100,00%	809	906	89,28%	0,1	1,3	1,3	0	807	905	89,17%	807	905	89,16%	
NP TRATAMENTO NUCLEAR TC/GUINCHAMENTO NUCLEAR	277	302	91,72%	130	302	100,00%	302	302	100,00%	809	906	89,28%	0,1	1,3	1,3	0	807	905	89,17%	807	905	89,16%	
NP TRATAMENTO NUCLEAR TC/GUINCHAMENTO NUCLEAR	277	302	91,72%	130	302	100,00%	302	302	100,00%	809	906	89,28%	0,1	1,3	1,3	0	807	905	89,17%	807	905	89,16%	
NP TRATAMENTO NUCLEAR TC/GUINCHAMENTO NUCLEAR	277	302	91,72%	130	302	100,00%	302	302	100,00%	809	906	89,28%	0,1	1,3	1,3	0	807	905	89,17%	807	905	89,16%	
NP TRATAMENTO NUCLEAR TC/GUINCHAMENTO NUCLEAR	277	302	91,72%	130	302	100,00%	302	302	100,00%	809	906	89,28%	0,1	1,3	1,3	0	807	905	89,17%	807	905	89,16%	
NP TRATAMENTO NUCLEAR TC/GUINCHAMENTO NUCLEAR	277	302	91,72%	130	302	100,00%	302	302	100,00%	809	906	89,28%	0,1	1,3	1,3	0	807	905	89,17%	807	905	89,16%	
NP TRATAMENTO NUCLEAR TC/GUINCHAMENTO NUCLEAR	277	302	91,72%	130	302	100,00%	302	302	100,00%	809	906	89,28%	0,1	1,3	1,3	0	807	905	89,17%	807	905	89,16%	
NP TRATAMENTO NUCLEAR TC/GUINCHAMENTO NUCLEAR	277	302	91,72%	130	302	100,00%	302	302	100,00%	809	906	89,28%	0,1	1,3	1,3	0	807	905	89,17%	807	905	89,16%	
NP TRATAMENTO NUCLEAR TC/GUINCHAMENTO NUCLEAR	277	302	91,72%	130	302	100,00%	302	302	100,00%	809	906	89,28%	0,1	1,3	1,3	0	807	905	89,17%	807	905	89,16%	
NP TRATAMENTO NUCLEAR TC/GUINCHAMENTO NUCLEAR	277	302	91,72%	130	302	100,00%	302	302	100,00%	809	906	89,28%	0,1	1,3	1,3	0	807	905	89,17%	807	905	89,16%	
NP TRATAMENTO NUCLEAR TC/GUINCHAMENTO NUCLEAR	277	302	91,72%	130	302	100,00%	302	302	100,00%	809	906	89,28%	0,1	1,3	1,3	0	807	905	89,17%	807	905	89,16%	
NP TRATAMENTO NUCLEAR TC/GUINCHAMENTO NUCLEAR	277	302	91,72%	130	302	100,00%	302	302	100,00%	809	906	89,28%	0,1	1,3	1,3	0	807	905	89,17%	807	905	89,16%	
NP TRATAMENTO NUCLEAR TC/GUINCHAMENTO NUCLEAR	277	302	91,72%	130	302	100,00%	302	302	100,00%	809	906	89,28%	0,1	1,3	1,3	0	807	905	89,17%	807	905	89,16%	
NP TRATAMENTO NUCLEAR TC/GUINCHAMENTO NUCLEAR	277	302	91,72%	130	302	100,00%	302	302	100,00%	809	906	89,28%	0,1	1,3	1,3	0	807	905	89,17%	807	905	89,16%	
NP TRATAMENTO NUCLEAR TC/GUINCHAMENTO NUCLEAR	277	302	91,72%	130	302	100,00%	302	302	100,00%	809	906	89,28%	0,1	1,3	1,3	0	807	905	89,17%	807	905	89,16%	
NP TRATAMENTO NUCLEAR TC/GUINCHAMENTO NUCLEAR	277	302	91,72%	130	302	100,00%	302	302	100,00%	809	906	89,28%	0,1	1,3	1,3	0	807	905	89,17%	807	905	89,16%	
NP TRATAMENTO NUCLEAR TC/GUINCHAMENTO NUCLEAR	277	302	91,72%	130	302	100,00%	302	302	100,00%	809	906	89,28%	0,1	1,3	1,3	0	807	905	89,17%	807	905	89,16%	
NP TRATAMENTO NUCLEAR TC/GUINCHAMENTO NUCLEAR	277	302	91,72%	130	302	100,00%	302	302	100,00%	809	906	89,28%	0,1	1,3	1,3	0	807	905	89,17%	807	905	89,16%	
NP TRATAMENTO NUCLEAR TC/GUINCHAMENTO NUCLEAR	277	302	91,72%	130	302	100,00%	302	302	100,00%	809	906	89,28%	0,1	1,3	1,3	0	807	905	89,17%	807	905	89,16%	
NP TRATAMENTO NUCLEAR TC/GUINCHAMENTO NUCLEAR	277	302	91,72%	130	302	100,00%	302	302	100,00%	809	906	89,28%	0,1	1,3	1,3	0	807	905	89,17%	807	905	89,16%	
NP TRATAMENTO NUCLEAR TC/GUINCHAMENTO NUCLEAR	277	302	91,72%	130	302	100,00%	302	302	100,00%	809	906	89,28%	0,1	1,3	1,3	0	807	905	89,17%	807	905	89,16%	
NP TRATAMENTO NUCLEAR TC/GUINCHAMENTO NUCLEAR	277	302	91,72%	130	302	100,00%	302	302	100,00%	809	906	89											

<div><div><div><div><div><div><span></span></div><div><b>CIDADE DE SÃO PAULO</b></div><div><b>SAÚDE</b></div></div></div><div><div><div><b>Secretaria Municipal de Saúde de São Paulo</b></div><div>Coordenadoria de Planejamento e Contratação de Serviços de Saúde - CPSC</div><div>Coordenadoria Regional Saúde</div></div></div></div></div><div>RDS/2015 - Rede Assistencial das Supervelhas Técnicas de Saúde Vila Mariana/Itaquera e Jpiranga - SPDM/PAIS</div></div>																								
Trimestre de Avaliação: 2º Trimestre Ano: 2024																								
RDS/2015 - Rede Assistencial das Supervelhas Técnicas de Saúde Vila Mariana/Itaquera e Jpiranga - SPDM/PAIS	Produção Trimestral WEBPAIS									Cálculo Déficit de Equipe x Metas Previstas						Parametrização da Produção x Déficit de Equipe			Trava 100%					
	Abril			Maio			Junho			TOTAL DO TRIMESTRE			Déficit Profissional nº US	Meta Mensal por Profissional nº	Total de Produção	Déficit Profissional PMSP	Meta Mensal por Profissional	Total de Produção	TOTAL REAL	TOTAL PREV.	TOTAL %	TOTAL REAL	TOTAL PREV.	TOTAL %
	REAL	PREV.	%	REAL	PREV.	%	REAL	PREV.	%	TOTAL REAL	TOTAL PREV.	TOTAL %												
<b>UBS TRADICIONAL</b>																								
Nº CONSULTA CLÍNICA GERAL	5149	5544	92,88%	4443	5544	80,14%	4793	5544	86,45%	14385	16632	86,49%	5,11	264	1349,04			0	14385	15282,96	94,12%	14385	15282,96	94,12%
Nº CONSULTA ENFERMEIRO	5013	4740	105,76%	5007	4740	105,63%	4726	4740	99,70%	14746	14220	103,70%		3	144	432	3	108	14746	13464	109,52%	13464	13464	100,00%
Nº CONSULTA GERALISTA	690	1498	46,06%	1183	1498	78,97%	1030	1498	68,76%	2903	4494	64,60%		1,52	436	632,32	3	108	2903	3863,68	75,17%	2903	3863,68	75,17%
Nº CONSULTA GD	1809	2640	68,52%	1844	2640	69,85%	1454	2640	55,08%	5107	7920	64,48%			0			0	5107	7920	64,48%	5107	7920	64,48%
Nº CONSULTA PEDIATRA	628	792	79,29%	650	792	77,02%	377	792	47,40%	1655	2376	67,97%			0			0	1655	2376	67,97%	1655	2376	67,97%
Nº CONSULTA PSIQUIATRA	399	400	99,75%	405	400	101,25%	246	400	61,50%	1050	1200	87,50%			0			0	1050	1200	87,50%	1050	1200	87,50%
Nº CONSULTA TERMEDECIERA PSIQUIATRA	87	110	79,09%	89	110	82,73%	83	110	75,45%	259	330	78,42%	0,32	110	35,2			0	259	294,8	87,87%	259	294,8	87,87%
Nº CONSULTA/ATENDIMENTOS/ODONTO CB	1104	2045	54,00%	1118	2045	57,60%	1367	2045	66,85%	3689	6135	59,94%	4	87	348			0	3689	5526	66,80%	3689	5526	66,80%
Nº CONSULTA/ATENDIMENTOS/ODONTO CB II	132	263	50,57%	240	263	91,98%	239	263	91,57%	611	793	76,92%			0			0	611	793	76,92%	611	793	76,92%
Nº TRATAMENTO INICIAL II CLÍNICO/RESTAURADOR CB	173	306	56,54%	182	306	59,48%	265	306	86,60%	620	918	67,54%	4	13	52	3	13	39	620	827	74,97%	620	827	74,97%
Nº TRATAMENTO INICIAL II CLÍNICO/RESTAURADOR CB II	35	39	89,46%	43	39	110,26%	48	39	123,08%	126	117	99,15%			0			0	126	117	99,15%	126	117	99,15%
Nº TRATAMENTO INICIAL II PROTESE CB	11	94	11,70%	21	94	22,34%	35	94	37,23%	67	282	23,76%	4	4	16	3	4	12	67	254	26,38%	67	254	26,38%
Nº TRATAMENTO INICIAL II PROTESE CB II	4	12	33,33%	11	12	108,33%	5	12	41,67%	22	36	61,11%			0			0	22	36	61,11%	22	36	61,11%
Nº VISITA CONSULTA ALICATIA ENFERMAGEM	906	1068	84,83%	877	1068	82,12%	907	1068	84,93%	2790	3204	87,17%			0	12	30	120	2788	3094	90,44%	2788	3094	90,44%
Nº ATIVIDADE CULTRIA PICS	145	42	345,24%	199	42	473,81%	218	42	519,05%	562	126	446,03%			0			0	562	126	446,03%	562	126	446,03%
Nº ATIVIDADE INDIVIDUAL PICS (PROCEDIMENTOS)	172	60	286,67%	253	60	421,67%	269	60	448,33%	694	180	385,56%			0			0	694	180	385,56%	694	180	385,56%
Nº CONSULTA E CONSULTA/ATENDIMENTO DOMICILIAR GINECOLOGISTA	330	240	137,50%	125	240	52,08%	192	240	80,00%	647	720	89,86%			0			0	647	720	89,86%	647	720	89,86%
Nº CONSULTA/ATENDIMENTO DOMICILIAR ASSISTENTE SOCIAL	602	488	123,36%	600	488	122,95%	618	488	126,64%	1820	1464	124,32%			0			0	1820	1464	124,32%	1464	1464	100,00%
Nº CONSULTA/ATENDIMENTO DOMICILIAR EDUCADOR FÍSICO	21	15	140,00%	42	15	280,00%	22	15	146,67%	85	45	188,89%			0			0	85	45	188,89%	45	45	100,00%
Nº CONSULTA/ATENDIMENTO DOMICILIAR ENFERMEIRO	944	110	852,00%	353	110	320,91%	354	110	320,91%	1651	360	458,61%	3	9	27	3	6	18	1651	915	180,45%	915	915	100,00%
Nº CONSULTA/ATENDIMENTO DOMICILIAR FARMACÊUTICO	400	396	101,01%	441	396	111,36%	415	396	104,80%	1257	1188	105,81%			0			0	1257	1188	105,81%	1188	1188	100,00%
Nº CONSULTA/ATENDIMENTO DOMICILIAR FISIOTERAPISTA	177	174	101,72%	214	174	122,99%	238	174	136,78%	629	522	120,50%	1	32	32			0	629	490	128,37%	490	490	100,00%
Nº CONSULTA/ATENDIMENTO DOMICILIAR FONDODIOLÓGICO	130	120	108,33%	119	120	99,17%	68	120	56,67%	317	360	88,06%	2	60	120			0	317	240	132,08%	240	240	100,00%
Nº CONSULTA/ATENDIMENTO DOMICILIAR NUTRICIONISTA	350	300	116,67%	364	300	121,33%	441	300	147,00%	1155	900	128,33%	1	60	60			0	1155	840	137,50%	840	840	100,00%
Nº CONSULTA/ATENDIMENTO DOMICILIAR PEDIATRA	120	120	100,00%	130	120	108,33%	117	120	97,50%	367	360	101,94%			0			0	367	360	101,94%	360	360	100,00%
Nº CONSULTA/ATENDIMENTO DOMICILIAR PSICÓLOGO	940	940	100,00%	1006	940	107,13%	1091	940	116,06%	3038	2880	105,50%			1	60	60	0	3038	3020	100,60%	3020	3020	100,00%
Nº CONSULTA/ATENDIMENTO DOMICILIAR PSIQUIATRA	100	120	83,33%	101	120	84,17%	110	120	91,67%	311	360	86,39%			0			0	311	360	86,39%	311	360	86,39%
Nº CONSULTA/ATENDIMENTO DOMICILIAR TERAPISTA OCUPACIONAL	149	130	115,45%	96	130	87,27%	92	130	83,46%	337	330	102,12%	2	32	64			0	337	266	126,69%	266	266	100,00%
Nº GRUPO ASSISTENTE SOCIAL	176	120	146,67%	185	120	154,17%	192	120	160,00%	553	360	153,61%			0			0	553	360	153,61%	360	360	100,00%
Nº GRUPO EDUCADOR FÍSICO	86	61	140,98%	151	61	247,38%	123	61	201,64%	360	183	196,79%			0			0	360	183	196,79%	183	183	100,00%
Nº GRUPO FARMACÊUTICO	71	66	107,58%	81	66	122,73%	68	66	103,03%	220	198	111,11%			0			0	220	198	111,11%	198	198	100,00%
Nº GRUPO FISIOTERAPISTA	115	110	104,55%	138	110	125,45%	165	110	150,00%	418	330	126,67%	1	20	20			0	418	330	126,67%	330	330	100,00%
Nº GRUPO FONDODIOLÓGICO	42	40	105,00%	59	40	147,50%	40	40	100,00%	141	140	100,71%			2	40	80	0	141	140	100,71%	140	140	100,00%
Nº GRUPO GINECOLOGISTA	16	8	200,00%	4	8	50,00%	7	8	87,50%	27	24	112,50%			0			0	27	24	112,50%	24	24	100,00%
Nº GRUPO NUTRICIONISTA	254	200	127,00%	286	200	143,00%	400	200	200,00%	940	600	156,67%	1	40	40			0	940	560	167,86%	560	560	100,00%
Nº GRUPO PEDIATRA	13	4	325,00%	17	4	425,00%	32	4	800,00%	62	12	516,67%			0			0	62	12	516,67%	12	12	100,00%
Nº GRUPO PSICÓLOGO	235	240	97,92%	164	240	68,33%	256	240	106,67%	646	720	89,72%	1	40	40			0	646	680	95,00%	680	680	100,00%
Nº GRUPO PSIQUIATRA	13	4	325,00%	12	4	300,00%	12	4	300,00%	37	12	308,33%			0			0	37	12	308,33%	12	12	100,00%
Nº GRUPO TERAPISTA OCUPACIONAL	200	70	285,71%	70	70	100,00%	109	70	155,71%	389	210	185,24%	2	20	40			0	391	170	229,41%	170	170	100,00%
<b>TOTAL</b>	<b>20710</b>	<b>23367</b>	<b>88,72%</b>	<b>20755</b>	<b>23367</b>	<b>88,74%</b>	<b>20824</b>	<b>23367</b>	<b>88,76%</b>	<b>62002</b>	<b>70001</b>	<b>88,58%</b>	<b>36,95</b>	<b>1451</b>	<b>3448</b>	<b>27,0</b>	<b>228</b>	<b>774</b>	<b>62002</b>	<b>62876,04</b>	<b>94,20%</b>	<b>62746</b>	<b>62876</b>	<b>87,05%</b>

<b>DÉFICIT EQUIPE I</b>				
IPRANGA	Abril	Maio	Junho	TOTAL TRIMESTRE
DENTISTA/20H	1	1	1	3,11
AUXILIAR SAÚDE BUCAL /30 H	2	1	2	5
MÉDICO GERALISTA/40 H	0,33	0	0,33	0,66
PSICÓLOGA/20 H (TELEMONITORIA)	0,33	0,33	0,33	0,99
FONDODIOLÓGICO/40H	1	0	1	2
TERAPISTA OCUPACIONAL/20H	0	1	1	2
<b>TLP (ADMINISTRATIVO)</b>				
AUXILIAR ADMINISTRATIVO/40 H	1	0	0,57	1,57
ATENDENTE/20 H	2	0	0	2
<b>VILA MARIANA/ABRÁQUARA</b>				
DENTISTA/20H	3	1	0	4
AUXILIAR DE ENFERMAGEM II/ 40 H	1	0	0	1
ENFERMEIRO I (EQUIPE) (EODS)	1	0	0	1
FISIOTERAPISTA/20H	1	0	0	1
MÉDICO CLÍNICO GERAL/20H	1	1	0	2
MÉDICO GERALISTA/40H	1	0	0	1
NUTRICIONISTA/40H	1	0	0	1
PSICÓLOGA/40H	1	0	0	1
ENFERMEIRO I/40H	2	0	1	3
<b>TLP (ADMINISTRATIVO)</b>				
AUXILIAR ADMINISTRATIVO/40 H	3	1	0	4
SUPERVISOR TÉCNICO/40H	1	1	0	2
GERENTE DE UNIDADE DE SAÚDE I	0	0,33	0	0,33
<b>TOTAL DO MÊS</b>	<b>23,33</b>	<b>7,36</b>	<b>6,86</b>	<b>37,55</b>
<b>TOTAL</b>	<b>2º Trimestre</b>			

<b>DÉFICIT EQUIPE PMSP</b>				
IPRANGA	Abril	Maio	Junho	TOTAL TRIMESTRE
DENTISTA/20H	1	1	1	3
AUXILIAR DE ENFERMAGEM/ 30 H	4	4	4	12
ENFERMEIRO/ 30 H	1	1	1	3
<b>TLP (ADMINISTRATIVO)</b>				
TÉCNICO DE FARMACIACAO II	1	1	1	3
<b>TOTAL DO MÊS</b>	<b>7</b>	<b>7</b>	<b>7</b>	<b>21</b>
<b>TOTAL</b>	<b>2º Trimestre</b>			

COMENTÁRIOS E JUSTIFICATIVAS

A linha de serviço atingiu 81,40% da produção prevista, após a parametrização dos déficits de equipe, a linha atingiu 87,05%. Não há indicativo de desconto de produção. Houve déficit de equipe.

T.A nº 190/2024-SMS-G: Houve a contratação de Recursos Humanos e mudança da UBS Vila Mariana para novo endereço, equipe contratada e a mudança se deu em 27/05/24.

T.A. nº 221/2024 - SMS-G: Houve a inclusão de valor a título de custeio para contratação de exames para o diagnóstico do coronavírus 2019 (SARS-COV-2), tipo PCR-RT, envolvendo insumos de coleta, acondicionamento, logística das amostras e emissão de laudo, conforme Portaria nº 834/2023 - SMS-G. Não foram realizados exames na UBS Tradicional.

T.A. nº 221/2024 - SMS-G: Houve a inclusão de recursos, à título de custeio, para pagamento de despesas trabalhistas referentes aos dissídios dos seguintes profissionais: Médico, Enfermeiro, Farmacêutico, Psicólogo, Dentista, Educador Físico, Fisioterapeuta, Nutricionista e Técnico de Segurança do Trabalho, bem como, o ajuste com base na EC nº 120 para os agentes comunitários de saúde, através de saldo financeiro do contrato. T.A executado em sua totalidade.

R005/2015 - Rede Assistencial das Supervisões Técnicas de Saúde Vila Mariana/Jabaquara e Ipiranga - SPDM/PAIS	Produção Trimestral WEBSAASS												Parametrização da Produção x Déficit de Equipe			Trava 100%		
	Abril			Maio			Junho			TOTAL DO TRIMESTRE			TOTAL REAL	TOTAL PREV.	TOTAL %	TOTAL REAL	TOTAL PREV.	TOTAL %
	REAL	PREV.	%	REAL	PREV.	%	REAL	PREV.	%	TOTAL REAL	TOTAL PREV.	TOTAL %						
PAI - PROGRAMA DE ACOMPANHANTE DE IDOSO																		
Nº DE IDOSO EM ACOMPANHAMENTO	481	480	100,21%	479	480	99,79%	479	480	99,79%	1439	1440	99,93%	1439	1440	99,93%	1439	1440	99,93%
TOTAL	481	480	100,21%	479	480	99,79%	479	480	99,79%	1439	1440	99,93%	1439	1440	99,93%	1439	1440	99,93%

DÉFICIT EQUIPE I	PAI - PROGRAMA DE ACOMPANHANTE DE IDOSO			
IPIRANGA	Abril	Maio	Junho	TOTAL TRIMESTRE
MÉDICO GERIATRA/20 H	0,5	0,5	0,5	1,5
CUIDADOR DE IDOSO/40H	0	1	1	2
VILA MARIANA/JABAQUARA				
TLP (ADMNISTRATIVO)				
AUXILIAR ADMINISTRATIVO 40/H	1	0	0	1
TOTAL DO MÊS	1,5	1,5	1,5	4,5
TOTAL	2º Trimestre			

COMENTÁRIOS E JUSTIFICATIVAS

A linha de serviço atingiu **99,93%** da produção prevista. Não há indicativo de desconto de produção. Houve déficit de equipe.

**T.A. nº 221/2024 - SMS.G:** Houve a inclusão de recursos. à título de custeio, para pagamento de despesas trabalhistas referente aos dissídios dos seguintes profissionais: Médico, Enfermeiro, Farmacêutico, Psicólogo, Dentista, Educador Físico, Fisioterapeuta, Nutricionista e Técnico de Segurança do Trabalho, bem como, o ajuste com base na EC Nº 120 para os agentes comunitários de saúde, através de saldo financeiro do contrato.T.A executado em sua totalidade.

R005/2015 - Rede Assistencial das Supervisões Técnicas de Saúde Vila Mariana/Jabaquara e Ipiranga - SPDM/PAIS	Produção Trimestral WEBSAASS												Cálculo Déficit de Equipe x Metas Prevista			Parametrização da Produção x Déficit de Equipe			Trava 100%		
	Abril			Maio			Junho			TOTAL DO TRIMESTRE			Déficit Profissional OS	Meta Mensal por Profissional	Total de Produção	TOTAL REAL	TOTAL PREV.	TOTAL %	TOTAL REAL	TOTAL PREV.	TOTAL %
	REAL	PREV.	%	REAL	PREV.	%	REAL	PREV.	%	TOTAL REAL	TOTAL PREV.	TOTAL %									
ATENÇÃO DOMICILIAR - EMAD/EMAP																					
% PACIENTES DESHOSPITALIZADOS EM EMAD	20	14	142,86%	17	14	121,43%	26	14	185,71%	63	42	150,00%			0	63	42	150,00%	42	42	100,00%
Nº VISITA DOMICILIAR ENFERMEIRO EMAD	279	240	116,25%	240	240	100,00%	249	240	103,75%	768	720	106,67%			0	768	720	106,67%	720	720	100,00%
Nº VISITA DOMICILIAR FISIOTERAPEUTA EMAD	168	160	105,00%	144	160	90,00%	143	160	89,38%	455	480	94,79%			0	455	480	94,79%	455	480	94,79%
Nº VISITA DOMICILIAR MEDICO EMAD	154	165	93,33%	155	165	93,94%	136	165	82,42%	445	495	89,90%			0	445	495	89,90%	445	495	89,90%
Nº VISITA DOMICILIAR TEC.ENF. EMAD	480	440	109,09%	381	440	86,59%	313	440	71,14%	1174	1320	88,94%			0	1174	1320	88,94%	1174	1320	88,94%
Nº PACIENTES ATIVOS EM ATENDIMENTO DOMICILIAR EMAD	139	120	115,83%	132	120	110,00%	133	120	110,83%	404	360	112,22%			0	404	360	112,22%	360	360	100,00%
Nº VISITA DOMICILIAR ASSISTENTE SOCIAL EMAD	79	80	98,75%	38	80	47,50%	73	80	91,25%	190	240	79,17%			0	190	240	79,17%	190	240	79,17%
Nº VISITA DOMICILIAR FONO EMAD	105	110	95,45%	28	110	25,45%	0	110	0,00%	133	330	40,30%			0	133	330	40,30%	133	330	40,30%
Nº VISITA DOMICILIAR NUTRICIONISTA EMAD	101	110	91,82%	84	110	76,36%	104	110	94,55%	289	330	87,58%			0	289	330	87,58%	289	330	87,58%
TOTAL	1525	1439	105,98%	1219	1439	84,71%	1177	1439	81,79%	3921	4317	90,83%	0,0	0	0	3921	4317	90,83%	3808	4317	88,21%

DÉFICIT EQUIPE I	ATENÇÃO DOMICILIAR - EMAD/EMAP			
IPIRANGA	Abril	Maio	Junho	TOTAL TRIMESTRE
FONOAUDIÓLOGO/40H	0	0	1	1
VILA MARIANA/JABAQUARA				
	0	0	0	0
TOTAL DO MÊS	0	0	1	1
TOTAL	2º Trimestre			

COMENTÁRIOS E JUSTIFICATIVAS
A linha de serviço atingiu 88,21% da produção prevista. Não há indicativo de desconto de produção. Houve déficit de equipe.
T.A. nº 221/2024 - SMS.G: Houve a inclusão de recursos. à título de custeio, para pagamento de despesas trabalhistas referente aos dissídios dos seguintes profissionais: Médico, Enfermeiro, Farmacêutico, Psicólogo, Dentista, Educador Físico, Fisioterapeuta, Nutricionista e Técnico de Segurança dp Trabalho, bem como, o ajuste com base na EC N° 120 para os agentes comunitários de saúde, através de saldo financeiro do contrato. T.A executado em sua totalidade.



**CIDADE DE  
SÃO PAULO**  
**SAÚDE**

**Secretaria Municipal da Saúde de São Paulo**  
Coordenadoria de Parcerias e Contratação de Serviços de Saúde - CPCS  
Coordenadoria Regional Sudeste

R005/2015 - Rede Assistencial das Supervisões Técnicas de Saúde Vila Mariana/Jabaquara e Ipiranga - SPDM/PAIS

Trimestre de Avaliação:

2º Trimestre

Ano:

2024

DÉFICIT EQUIPE II	AMA 12H - ASSISTÊNCIA MÉDICA AMBULATORIAL			
IPIRANGA	Abril	Maio	Junho	TOTAL
MÉDICO CLÍNICO/12H	0	1	2,15	3,15
MÉDICO PEDIATRA/12H	5,5	3,08	1,44	10,02
VILA MARIANA				
MÉDICO CLÍNICO/12H	2	4,57	2	8,57
MÉDICO PEDIATRA/12H	3,3	9,42	5	17,72
AUXILIAR DE ENFERMAGEM I/36H	1	0	0	1
TLP (ADMINISTRATIVO)				
APRENDIZ/20H	1	2	2	5
ENFERMEIRO I/36H	0	0,77	0	0,77
TOTAL DO MÊS	12,8	20,84	12,59	46,23
TOTAL	2º Trimestre			

DÉFICIT EQUIPE I	AMA 12H - ASSISTÊNCIA MÉDICA AMBULATORIAL			
IPIRANGA	Abril	Maio	Junho	TOTAL
COMPLEMENTO DE PROF. ABERTURA DA UNIDADE ATÉ 22H - PLANO DENGUE				
MÉDICO PEDIATRA/18 H	0,24	0,67	0,31	1,22
AUXILIAR DE ENFERMAGEM/18H	0	0	0,02	0,02
TLP (ADMINISTRATIVO)-DENGUE				
TÉCNICO DE FARMÁCIA/18H			0,04	0,04
EQUIPE I				
VILA MARIANA/JABAQUARA				
ENFERMEIRO I/36H	0	0	0	0
AUXILIAR DE ENFERMAGEM ESF/40H	0	0	0	0
TLP (ADMINISTRATIVO)				
APRENDIZ/ 20 H	0	0	0	0
COMPLEMENTO DE PROF. ABERTURA DA UNIDADE ATÉ 22H - PLANO DENGUE				
AUXILIAR DE ENFERMAGEM I (72/H)	0,17	0,04	0,45	0,66
ENFERMEIRO I /36H	0,32	0,05	0	0,37
FARMACEUTICO (18/H)	0	0	0,08	0,08
MEDICO CLINICO GERAL (144/H) 36H	0,23	0	0	0,23
MÉDICO PEDIATRA (18/H)	2,11	1,99	1,95	6,05
TLP (ADMINISTRATIVO)-DENGUE				
TECNICO FÁRMACIA (18/H)	0	0,3	0,41	0,71
AUXILIAR ADMINISTRATIVO (36/H)	0,02	0	0,31	0,33
TOTAL DO MÊS	3,09	3,05	3,57	9,71
TOTAL	2º Trimestre			

**COMENTÁRIOS E JUSTIFICATIVAS**

Houve déficit de equipe.

**T. A. nº194/2024 - SMS.G:** Houve a inclusão de valores para atendimentos relacionados á dengue nos Serviços de Saúde.

**T.A. nº 221/2024 - SMS.G:** Houve a inclusão de recursos. à título de custeio, para pagamento de despesas trabalhistas referente aos dissídios dos seguintes profissionais: Médico, Enfermeiro, Farmacêutico, Psicólogo, Dentista, Educador Físico, Fisioterapeuta, Nutricionista e Técnico de Segurança dp Trabalho, bem como, o ajuste com base na EC N° 120 para os agentes comunitários de saúde, através de saldo financeiro do contrato.T.A executado em sua totalidade.

R005/2015 - Rede Assistencial das Supervisões Técnicas de Saúde Vila Mariana/Jabaquara e Ipiranga - SPDM/PAIS	Produção Trimestral WEBSAASS												Trava 100%		
	Abril			Maio			Junho			TOTAL DO TRIMESTRE			TOTAL REAL	TOTAL PREV.	TOTAL %
	REAL	PREV.	%	REAL	PREV.	%	REAL	PREV.	%	TOTAL REAL	TOTAL PREV.	TOTAL %			
CAPS - CENTRO DE ATENÇÃO PSICOSSOCIAL															
CAPS II ADULTO															
Nº ATENDIMENTO DOMICILIAR PACIENTE E /OU FAMILIARES EM CAPS	87	60	145,00%	69	60	115,00%	95	60	158,33%	251	180	139,44%	180	180	100,00%
Nº MATRICIAMENTO DE EQUIPES (RUE)	6	4	150,00%	4	4	100,00%	4	4	100,00%	14	12	116,67%	12	12	100,00%
Nº MATRICIAMENTO DE EQUIPES DA ATENÇÃO BÁSICA	30	24	125,00%	24	24	100,00%	33	24	137,50%	87	72	120,83%	72	72	100,00%
Nº PACIENTE COM CADASTRO ATIVO CAPS (RAAS)	824	440	187,27%	728	440	165,45%	779	440	177,05%	2331	1320	176,59%	1320	1320	100,00%
CAPS II ÁLCOOL E DROGAS															
Nº ATENDIMENTO DOMICILIAR PACIENTE E /OU FAMILIARES EM CAPS	35	30	116,67%	43	30	143,33%	38	30	126,67%	116	90	128,89%			
Nº MATRICIAMENTO DE EQUIPES (RUE)	5	2	250,00%	2	2	100,00%	2	2	100,00%	9	6	150,00%	6	6	100,00%
Nº MATRICIAMENTO DE EQUIPES DA ATENÇÃO BÁSICA	9	9	100,00%	9	9	100,00%	9	9	100,00%	27	27	100,00%	27	27	100,00%
Nº PACIENTE COM CADASTRO ATIVO CAPS (RAAS)	241	190	126,84%	243	190	127,89%	228	190	120,00%	712	570	124,91%	570	570	100,00%
CAPS III ÁLCOOL E DROGAS															
Nº ACOLHIMENTO NOTURNO EM CAPS	199	135	147,41%	203	135	150,37%	175	135	129,63%	577	405	142,47%			
Nº ATENDIMENTO DOMICILIAR PACIENTE E /OU FAMILIARES EM CAPS	44	35	125,71%	44	35	125,71%	44	35	125,71%	132	105	125,71%	105	105	100,00%
Nº MATRICIAMENTO DE EQUIPES (RUE)	3	2	150,00%	6	2	300,00%	3	2	150,00%	12	6	200,00%	6	6	100,00%
Nº MATRICIAMENTO DE EQUIPES DA ATENÇÃO BÁSICA	11	9	122,22%	10	9	111,11%	10	9	111,11%	31	27	114,81%	27	27	100,00%
Nº PACIENTE COM CADASTRO ATIVO CAPS (RAAS)	307	300	102,33%	298	300	99,33%	281	300	93,67%	886	900	98,44%	886	900	98,44%
CAPS III INFANTO JUVENIL															
Nº ACOLHIMENTO NOTURNO EM CAPS	86	90	95,56%	134	90	148,89%	119	90	132,22%	339	270	125,56%	270	270	100,00%
Nº ATENDIMENTO DOMICILIAR PACIENTE E /OU FAMILIARES EM CAPS	37	35	105,71%	36	35	102,86%	36	35	102,86%	109	105	103,81%	105	105	100,00%
Nº MATRICIAMENTO DE EQUIPES (RUE)	1	1	100,00%	2	1	200,00%	2	1	200,00%	5	3	166,67%	3	3	100,00%
Nº MATRICIAMENTO DE EQUIPES DA ATENÇÃO BÁSICA	10	9	111,11%	10	9	111,11%	9	9	100,00%	29	27	107,41%	27	27	100,00%
Nº PACIENTE COM CADASTRO ATIVO CAPS (RAAS)	285	240	118,75%	278	240	115,83%	252	240	105,00%	815	720	113,19%	720	720	100,00%
TOTAL	2220	1615	137,46%	2143	1615	132,69%	2119	1615	131,21%	6482	4845	133,79%	4336	4350	99,68%

DÉFICIT EQUIPE I	CAPS - CENTRO DE ATENÇÃO PSICOSSOCIAL			
IPIRANGA	Abril	Maio	Junho	TOTAL TRIMESTRE
CAPS II ÁLCOOL E DROGAS				
AUXILIAR DE ENFERMAGEM/30 H	0	0	1	1
ENFERMEIRO/40 H	0	0	0	0
CAPS III ÁLCOOL E DROGAS				
MÉDICO PSQUIATRA/20H	0	0	1	1
ENFERMEIRO/40 H	1	1	0	2
AUXILIAR DE ENFERMAGEM/36H DIURNO	1	1	1	3
CAPS III INFANTO JUVENIL				
FONOAUDIÓLOGO/30 H	2	2	2	6
TLP (ADMINISTRATIVO)				
CAPS II ÁLCOOL E DROGAS				
AUXILIAR ADMINISTRATIVO/40H	1	1	0	2
CAPS III ÁLCOOL E DROGAS				
AUXILIAR ADMINISTRATIVO	1	1	1	3
TOTAL DO MÊS	6	6	6	18
TOTAL	2º Trimestre			

COMENTÁRIOS E JUSTIFICATIVAS
<p>A linha de serviço atingiu <b>99,68%</b> da produção prevista. Não há indicativo de desconto de produção. Houve déficit de equipe.</p> <p><b>T.A. n° 221/2024 - SMS.G:</b> Houve a inclusão de recursos. à título de custeio, para pagamento de despesas trabalhistas referente aos dissídios dos seguintes profissionais: Médico, Enfermeiro, Farmacêutico, Psicólogo, Dentista, Educador Físico, Fisioterapeuta, Nutricionista e Técnico de Segurança dp Trabalho, bem como, o ajuste com base na EC N° 120 para os agentes comunitários de saúde, através de saldo financeiro do contrato. T.A executado em sua totalidade.</p>



R005/2015 - Rede Assistencial das Supervisões Técnicas de Saúde Vila Mariana/Jabaquara e Ipiranga - SPDM/PAIS	Produção Trimestral WEBSAASS												Parametrização da Produção x Déficit de Equipe			Trava 100%		
	Abril			Maio			Junho			TOTAL DO TRIMESTRE			TOTAL REAL	TOTAL PREV.	TOTAL %	TOTAL REAL	TOTAL PREV.	TOTAL %
	REAL	PREV.	%	REAL	PREV.	%	REAL	PREV.	%	TOTAL REAL	TOTAL PREV.	TOTAL %						
SRT I- SERVIÇO RESIDENCIAL TERAPÊUTICO																		
Nº MORADORES / CAPACIDADE	18	18	100,00%	17	18	94,44%	17	18	94,44%	52	54	96,30%	52	54	0,96296296	52	54	96,30%
SRT II- SERVIÇO RESIDENCIAL TERAPÊUTICO																		
Nº MORADORES / CAPACIDADE	28	28	100,00%	28	28	100,00%	28	28	100,00%	84	84	1	84	84	1	84	84	100,00%
TOTAL	46	46	100,00%	45	46	97,83%	45	46	97,83%	136	138	98,55%	136	138	98,55%	136	138	98,55%

DÉFICIT EQUIPE I	SRT -SERVIÇO DE RESIDENCIA TERAPEUTICA			
IPIRANGA	Abril	Maio	Junho	TOTAL
SRT I				
TÉCNICO DE ENFERMAGEM/40 H	1	1	1	3
ACOMPANHANTE COMUNITÁRIO NOTURNO/36H	0	1	0	1
VILA MARIANA/JABAQUARA				
SRT I JABAQUARA				
ACOMPANHANTE COMUNITÁRIO DIURNO/36 H	0	0	1	1
TOTAL DO MÊS	1	2	2	5
TOTAL	2º Trimestre			

COMENTÁRIOS E JUSTIFICATIVAS
A linha de serviço atingiu 98,55% da ocupação prevista. Não há indicativo de desconto de produção. Houve déficit de equipe.

R005/2015 - Rede Assistencial das Supervisões Técnicas de Saúde Vila Mariana/Jabaquara e Ipiranga - SPDM/PAIS	Produção Trimestral WEBSAASS												Trava 100%		
	Abril			Maio			Junho			TOTAL DO TRIMESTRE			TOTAL REAL	TOTAL PREV.	TOTAL %
	REAL	PREV.	%	REAL	PREV.	%	REAL	PREV.	%	TOTAL REAL	TOTAL PREV.	TOTAL %			
<b>AMA-E - AMA ESPECIALIDADES</b>															
Nº CONSULTA ANGIOLOGIA	365	396	92,17%	311	396	78,54%	329	396	83,08%	1005	1188	84,60%	1005	1188	84,60%
Nº CONSULTA CARDIOLOGIA	842	792	106,31%	686	792	86,62%	658	792	83,08%	2186	2376	92,00%	2186	2376	92,00%
Nº CONSULTA ENDOCRINOLOGIA	674	660	102,12%	567	660	85,91%	596	660	90,30%	1837	1980	92,78%	1837	1980	92,78%
Nº CONSULTA NEFROLOGIA	130	132	98,48%	139	132	105,30%	31	132	23,48%	300	396	75,76%	300	396	75,76%
Nº CONSULTA NEUROLOGIA	631	660	95,61%	540	660	81,82%	570	660	86,36%	1741	1980	87,93%	1741	1980	87,93%
Nº CONSULTA NEUROLOGIA INFANTIL	0	132	0,00%	0	132	0,00%	0	132	0,00%	0	396	0,00%	0	396	0,00%
Nº CONSULTA ORTOPEDIA	893	924	96,65%	734	924	79,44%	807	924	87,34%	2434	2772	87,81%	2434	2772	87,81%
Nº CONSULTA PNEUMOLOGIA	304	264	115,15%	230	264	87,12%	279	264	105,68%	813	792	102,65%	792	792	100,00%
Nº CONSULTA REUMATOLOGIA	529	528	100,19%	527	528	99,81%	516	528	97,73%	1572	1584	99,24%	1572	1584	99,24%
Nº CONSULTA UROLOGIA	815	792	102,90%	763	792	96,34%	861	792	108,71%	2439	2376	102,65%	2376	2376	100,00%
<b>TOTAL</b>	<b>5183</b>	<b>5280</b>	<b>98,16%</b>	<b>4497</b>	<b>5280</b>	<b>85,17%</b>	<b>4647</b>	<b>5280</b>	<b>88,01%</b>	<b>14327</b>	<b>15840</b>	<b>90,45%</b>	<b>14243</b>	<b>15840</b>	<b>89,92%</b>

DÉFICIT EQUIPE I	AMA-E - AMA ESPECIALIDADES			
IPIRANGA	Abril	Maio	Junho	TOTAL TRIMESTRE
MÉDICO CARDIOLOGISTA/12H	0	0	1	1
MÉDICO NEUROLOGISTA PEDIÁTRICO/12 H	1	1	1	3
ENFERMEIRO/40H	0	0	1	1
TLP (ADMINISTRATIVO)				
AUXILIAR ADMINISTRATIVO/36 H	1	1	1	3
GERENTE DE SERVIÇO DE SAUDE/40H	0	0,43	0	0,43
APRENDIZ/20 H	1	0	0	1
TOTAL DO MÊS	3	2,43	4	9,43
TOTAL	2º Trimestre			

COMENTÁRIOS E JUSTIFICATIVAS

A linha de serviço atingiu **89,92% da** produção prevista. Não há indicativo de desconto de produção. Houve déficit de equipe.

**T.A. nº 221/2024 - SMS.G:** Houve a inclusão de recursos. à título de custeio, para pagamento de despesas trabalhistas referente aos dissídios dos seguintes profissionais: Médico, Enfermeiro, Farmacêutico, Psicólogo, Dentista, Educador Físico, Fisioterapeuta, Nutricionista e Técnico de Segurança dp Trabalho, bem como, o ajuste com base na EC N° 120 para os agentes comunitários de saúde, através de saldo financeiro do contrato.T.A executado em sua totalidade.



Secretaria Municipal da Saúde de São Paulo  
Coordenadoria de Parcerias e Contratação de Serviços de Saúde - CPKS  
Coordenadoria Regional Sudeste

R005/2015 - Rede Assistencial das Supervisões Técnicas de Saúde Vila Mariana/Itaquera e Ipiranga - SPDM/PAIS

Trimestre de Avaliação: 2º Trimestre Ano: 2024

R005/2015 - Rede Assistencial das Supervisões Técnicas de Saúde Vila Mariana/Itaquera e Ipiranga - SPDM/PAIS	Produção Trimestral WEBSAAS												Cálculo Déficit da Equipe x Metas Previstas						Parametrização da Produção x Déficit de Equipe			Trava 100%				
	Abril			Maio			Junho			TOTAL DO TRIMESTRE			Déficit Profissional Q5	Meta Mensal por Profissional	Total de Produção	Déficit Profissional Acumuladas Legais	Meta Mensal por Profissional	Total de Produção	TOTAL REAL	TOTAL PREV.	TOTAL %	TOTAL REAL	TOTAL PREV.	TOTAL %		
	REAL	PREV.	%	REAL	PREV.	%	REAL	PREV.	%	TOTAL REAL	TOTAL PREV.	TOTAL %														
HOSPITAL DIA DR. FLAVIO GIANNOTTI																										
Nº CONSULTA GENETICISTA				ROI/VI			ROI/VI	40	60	66,67%	40	60	66,67%		1	120	120		0	40	-60	-66,67%	-60	-60	100,00%	
Nº CIRURGIA COLELITECTOMIA	27	20	135,00%		21	20	105,00%	18	20	90,00%	66	60	110,00%					0	66	60	110,00%	60	60	100,00%		
Nº CONSULTA ALERGISTA/IMUNOLOGISTA	337	372	90,59%	367	372	98,66%	286	372	76,88%	990	1116	88,71%				0	0,75	132	99	990	1017	97,35%	990	1017	97,35%	
Nº CONSULTA ANGIOLOGISTA	435	396	109,85%	362	396	91,41%	313	396	78,53%	1112	1188	93,60%						0	1112	1188	93,60%	1112	1188	93,60%		
Nº CONSULTA CARDIOLOGIA	177	264	67,05%	264	364	72,53%	282	364	77,47%	823	792	103,91%			0	0,85	132	112,2	823	679,8	121,07%	679,8	679,8	100,00%		
Nº CONSULTA DERMATOLOGISTA	335	714	46,92%	513	714	71,85%	385	714	53,92%	1233	2142	57,56%			0	2,44/1,55	95/167	490,65	1233	1651,35	74,67%	1233	1651,35	74,67%		
Nº CONSULTA ENDOCRINOLOGISTA	338	372	90,86%	301	372	80,91%	336	372	90,32%	975	1116	87,37%	0,5	132	66	0,75	132	99	975	951	101,52%	951	951	100,00%		
Nº CONSULTA ENDOCRINOLOGISTA INFANTIL	298	288	103,47%	311	288	107,99%	227	288	78,82%	836	864	96,76%			0	0,75	120	90	836	774	108,02%	774	774	100,00%		
Nº CONSULTA GASTROENTEROLOGISTA	0	264	0,00%	0	264	0,00%	0	264	0,00%	0	792	0,00%	5	132	660	0,5	132	66	0	66	0,00%	0	66	0,00%		
Nº CONSULTA GINECOLOGISTA	141	100	141,00%	46	100	46,00%	161	100	161,00%	348	300	116,00%			0			0	348	300	116,00%	300	300	100,00%		
Nº CONSULTA GINECOLOGISTA/PMAR	116	116	100,00%	144	116	124,14%	126	116	108,62%	386	348	110,92%			0			0	386	348	110,92%	348	348	100,00%		
Nº CONSULTA GYNASTOLOGISTA	266	216	123,15%	259	216	119,91%	237	216	109,72%	762	648	117,59%			0	0,62	100	62	762	586	130,03%	586	586	100,00%		
Nº CONSULTA NEFROLOGISTA	151	132	114,39%	130	132	98,48%	26	132	19,70%	307	396	77,53%			0	0,75	132	99	307	297	103,37%	297	297	100,00%		
Nº CONSULTA NEURÓLOGISTA	322	396	81,31%	267	396	67,17%	217	396	54,55%	1006	1188	84,71%	1,5	132	198			0	1006	990	101,62%	990	990	100,00%		
Nº CONSULTA OFTALMOLOGISTA	1140	1176	97,40%	874	1176	74,32%	772	1176	65,65%	2792	3528	79,14%			0	2,12/0,87	108/192	394	2792	3132	89,14%	2792	3132	89,14%		
Nº CONSULTA ORTOPEDISTA	695	704	98,72%	590	704	83,81%	467	704	66,34%	1752	2112	82,95%	1	132	132	0,11	176	15,36	1752	1960,64	89,34%	1752	1960,64	89,34%		
Nº CONSULTA OTORRINO	117	264	44,32%	197	264	74,62%	166	264	62,88%	480	792	60,61%			0	0,75	132	99	480	693	69,26%	480	693	69,26%		
Nº CONSULTA PNEUMOLOGISTA	284	264	107,58%	314	264	118,94%	168	264	63,64%	766	792	96,72%			0	0,75	132	99	766	693	110,53%	693	693	100,00%		
Nº CONSULTA REUMATOLOGISTA	135	132	102,27%	162	132	122,73%	123	132	93,18%	420	396	106,06%			0			0	420	396	106,06%	396	396	100,00%		
Nº CONSULTA TELEMEDICINA CARDIOLOGISTA	335	480	69,79%	314	480	71,75%	297	480	61,88%	986	1440	68,47%						0	986	409/409	0	0	409/409	0	0	409/409
Nº CONSULTA TELEMEDICINA DERMATOLOGISTA	387	480	80,63%	311	480	64,79%	341	480	71,04%	1039	1440	72,15%	0,28	240	67,2			0	1039	1372,8	75,64%	1039	1372,8	75,64%		
Nº CONSULTA UROLOGISTA	208	372	55,91%	190	372	51,08%	169	372	45,43%	567	1116	50,81%	6	66	396	0,24	240	57,6	567	662,4	85,60%	567	662,4	85,60%		
Nº TOTAL CIRURGIA (EXCETO ANESTESISTAS) - HOMA CERTA	159	138	115,22%	168	138	121,74%	144	138	104,35%	471	414	113,77%						0	471	414	113,77%	414	414	100,00%		
Nº TOTAL PROCEDIMENTO MÉDICO - HOMA CERTA	231	150	153,33%	228	150	152,00%	236	150	157,33%	697	450	154,89%			0			0	697	450	154,89%	450	450	100,00%		
TOTAL	6642	7810	85,04%	6593	7810	84,42%	5649	7870	71,76%	18884	23430	80,59%	15,28	954	1639	6,8	1560	1789	18884	18621,99	101,41%	18644	18622	99,45%		

DÉFICIT EQUIPE I	HOSPITAL DIA DR. FLAVIO GIANNOTTI			
	Abril	Maio	Junho	TOTAL TRIMESTRE
IPIRANGA				
TÉCNICO DE ENFERMAGEM/20H	0	0,2	1	1,2
MÉDICO DERMATOLOGISTA/20H (TELEMEDICINA)	0,13	0,15	0	0,28
MÉDICO GASTROENTEROLOGISTA/12H	1	2	2	5
MÉDICO NEUROLOGISTA/12 H	0,5	0,5	0,5	1,5
MÉDICO ORTOPEDISTA E TRAUMATOLOGISTA/12 H	0,5	0,5	0	1
MÉDICO UROLOGISTA/12 H	2	2	2	6
MÉDICO ENDOCRINOLOGISTA/12H	0	0,5	0	0,5
MÉDICO GENETICISTA/20H	0	1	0	1
TP ADMINISTRATIVOS				
AUXILIAR ADMINISTRATIVO/36H	1	0	0	1
TOTAL DO MÊS	5,13	6,85	5,5	17,48
TOTAL	2º Trimestre			

DÉFICIT EQUIPE PMSP	DÉFICIT EQUIPE I			
IPIRANGA	Abril	Maio	Junho	TOTAL TRIMESTRE
AUXILIAR DE ENFERMAGEM/30 H	1	2	1	4
TOTAL DO MÊS	1	2	1	4
TOTAL	2º Trimestre			

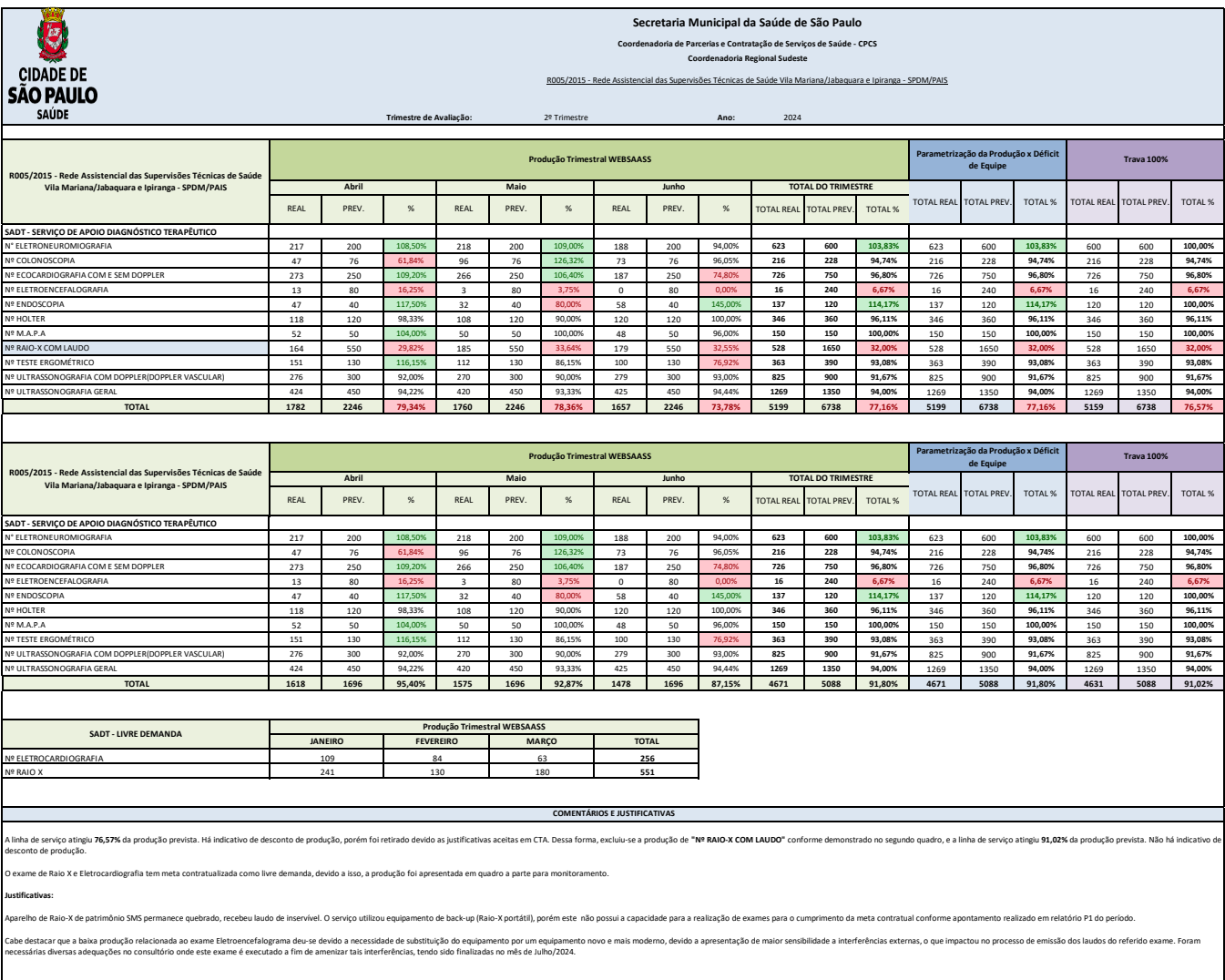
AUSENCIAS LEGAIS	HOSPITAL DIA DR. FLAVIO GIANNOTTI			
PROFISSIONAL	Abril	Maio	Junho	TOTAL TRIMESTRE
MÉDICO ALERGISTA/IMUNOLOGISTA 12/H	0,25	0	0,5	0,75
MÉDICO UROLOGISTA/20H	0	0,09	0,15	0,24
MÉDICO ENDOCRINOLOGISTA INFANTIL 10/H	0	0	0,75	0,75
MÉDICO ENDOCRINOLOGISTA 12/H	0,25	0,25	0,25	0,75
MÉDICO DERMATOLOGISTA/12H	0,93	0,9	0,63	2,44
MÉDICO NEFROLOGISTA/12H	0	0	0,75	0,75
MÉDICO DERMATOLOGISTA/20H	1,05	0,5	0	1,55
MÉDICO GASTROENTEROLOGISTA 12/H	0,5	0	0	0,5
MÉDICO GINECOLOGISTA E COLPOSCÓPIA 20H	0	0,62	0	0,62
MÉDICO OFTALMOLOGISTA 12/H	0	0,75	1,37	2,12
MÉDICO OFTALMOLOGISTA 20/H	0	0,87	0	0,87
MÉDICO PNEUMOLOGISTA 12/H	0	0	0,75	0,75
MÉDICO OTORRINOLARINGOLOGISTA 12/H	0	0,5	0,25	0,75
MÉDICO ORTOPEDISTA/20H	0	0,11	0	0,11
MÉDICO CARDIOLOGISTA 12/H	0,85	0	0	0,85
TOTAL DO MÊS	3,81	4,59	5,4	13,8
TOTAL	2º Trimestre			

COMENTÁRIOS E JUSTIFICATIVAS

A linha de serviço atingiu 80,39% da produção prevista, após a parametrização dos déficits de equipe e das ausências legais, a linha atingiu 90,45 %. Não há indicativo de desconto de produção. Houve déficit de equipe.

T. A. nº193/2024 - SMS-G: Houve a contratação de médico geneticista para Hospital Dia Flavio Giannotti em Junho/2024.

T.A. nº 221/2024 - SMS-G: Houve inclusão de recursos à título de custeio, para pagamento de despesas trabalhistas referente aos dissídios dos seguintes profissionais: Médico, Enfermeiro, Farmacêutico, Psicólogo, Dentista, Educador Físico, Fisioterapeuta, Nutricionista e Técnico de Segurança do Trabalho, bem como, o ajuste com base na EC Nº 120 para os agentes comunitários de saúde, através de saldo financeiro do contrato. T.A. executado em sua totalidade.



R005/2015 - Rede Assistencial das Supervisões Técnicas de Saúde Vila Mariana/Jabaquara e Ipiranga - SPDM/PAIS	Produção Trimestral WEBSAASS												Cálculo Déficit de Equipe x Metas Previstas						Parametrização da Produção x Déficit de Equipe			Trava 100%		
	Abril			Maio			Junho			TOTAL DO TRIMESTRE			Déficit Profissional O2	Meta Mensal por Profissional	Total de Produção	Déficit Profissional Ausências Legais	Meta Mensal por Profissional	Total de Produção	TOTAL REAL	TOTAL PREV.	TOTAL %	TOTAL REAL	TOTAL PREV.	TOTAL %
	REAL	PREV.	%	REAL	PREV.	%	REAL	PREV.	%	TOTAL REAL	TOTAL PREV.	TOTAL %												
CEO - CENTRO DE ESPECIALIDADES ODONTOLÓGICAS																								
Nº PROCEDIMENTO CIRURGIA ORAL	61	60	101,67%	62	60	103,33%	62	60	103,33%	185	180	102,78%			0	0,05	60	3	185	177	104,52%	177	177	100,00%
Nº PROCEDIMENTO ENDO	101	108	93,52%	77	108	71,30%	40	108	37,04%	218	324	67,28%			0	0,18	36	6,48	218	317,52	68,66%	218	317,52	68,66%
Nº PROCEDIMENTO ESTOMATOLOGIA	81	44	184,09%	68	44	154,55%	59	44	134,09%	208	132	157,58%			0			0	208	132	157,58%	132	132	100,00%
Nº PROCEDIMENTO PACIENTE ESPECIAL	223	80	278,75%	134	80	167,50%	208	80	260,00%	565	240	235,42%			0	0,05	80	4	565	236	239,41%	236	236	100,00%
Nº PROCEDIMENTO PERIO	70	160	43,75%	166	160	103,75%	130	160	81,25%	366	480	76,25%			0	1,18	80	94,4	366	385,6	94,92%	366	385,6	94,92%
Nº PRÓTESE/APARELHO ENTREGUE	21	20	105,00%	32	20	160,00%	22	20	110,00%	75	60	125,00%			0	0,09	20	1,8	75	58,2	128,87%	58,2	58,2	100,00%
Nº TRATAMENTO CONCLUÍDO TC PROTESE CEO	36	42	85,71%	28	42	66,67%	20	42	47,62%	84	126	66,67%			0	0,34	21	7,14	84	118,86	70,67%	84	118,86	70,67%
Nº TRATAMENTO INICIAL TI PROTESE CEO	22	44	50,00%	34	44	77,27%	19	44	43,18%	75	132	56,82%			0	0,34	22	7,48	75	124,52	60,23%	75	124,52	60,23%
TOTAL	615	558	110,22%	601	558	107,71%	560	558	100,36%	1776	1674	106,09%	0,0	0	0	2,2	319	711,37	1776	1549,7	114,60%	1346	1550	86,87%

DÉFICIT EQUIPE I	CEO - CENTRO DE ESPECIALIDADES ODONTOLÓGICAS			
VILA MARIANA/JABAQUARA	Abril	Maio	Junho	TOTAL TRIMESTRE
AUXILIAR DE SAÚDE BUCAL/30H	1	0	0	1
TLP (ADMINISTRATIVO)				
AUXILIAR ADMINISTRATIVO 40/H	0	0	0	0
TOTAL DO MÊS	1	0	0	1
TOTAL	0			

AUSENCIAS LEGAIS	CEO - CENTRO DE ESPECIALIDADES ODONTOLÓGICAS			
VILA MARIANA/JABAQUARA	Abril	Maio	Junho	TOTAL TRIMESTRE
CD CIRURGIA ORAL MENOR/20H	0	0,05	0	0,05
CD PROTESISTA/20H	0,14	0	0,2	0,34
CD ENDODONTIA/20H	0,18	0	0	0,18
CD - ORTODONTIA/20H	0,09	0	0	0,09
CD - PACIENTES ESPECIAIS/20H	0,05	0	0	0,05
CD - PERIODONTIA/20H(PMSP)	1,18	0	0	1,18
TOTAL DO MÊS	1,64	0,05	0,2	3,78
TOTAL	2º Trimestre			

COMENTÁRIOS E JUSTIFICATIVAS
A linha de serviço atingiu <b>80,94%</b> da produção prevista <i>após trava</i> , sendo necessário realizar a parametrização de ausências legais, a linha atingiu <b>86,87%</b> . Não há indicativo de desconto de produção. Houve déficit de equipe.
T.A. nº 221/2024 - SMS.G: Houve a inclusão de recursos, à título de custeio, para pagamento de despesas trabalhistas referente aos dissídios dos seguintes profissionais: Médico, Enfermeiro, Farmacêutico, Psicólogo, Dentista, Educador Físico, Fisioterapeuta, Nutricionista e Técnico de Segurança dp Trabalho, bem como, o ajuste com base na EC Nº 120 para os agentes comunitários de saúde, através de saldo financeiro do contrato.T.A executado em sua totalidade.
Justificativas:
Nº de Procedimento Paciente Especial: A produção da especialidade está acima da meta contratual prevista no período em decorrência de absorção de demanda de pacientes do CEO II Vila Mariana devido a aposentadoria de uma profissional da SMS.

Trimestre de Avaliação:

2º Trimestre

Ano:

2024

R005/2015 - Rede Assistencial das Supervisões Técnicas de Saúde Vila Mariana/Jabaquara e Ipiranga - SPDM/PAIS	Produção Trimestral WEBSAASS												Parametrização da Produção x Déficit de Equipe			Trava 100%		
	Abril			Maio			Junho			TOTAL DO TRIMESTRE			TOTAL REAL	TOTAL PREV.	TOTAL %	TOTAL REAL	TOTAL PREV.	TOTAL %
	REAL	PREV.	%	REAL	PREV.	%	REAL	PREV.	%	TOTAL REAL	TOTAL PREV.	TOTAL %						
CER III - CENTRO ESPECIALIZADO DE REABILITAÇÃO III																		
Nº PACIENTE NOVO REAB AUDITIVA - CER			#DIV/0!			#DIV/0!	42	40	105,00%	42	40	105,00%	42	40	105,00%	40	40	100,00%
Nº PACIENTE NOVO REAB FISICA - CER			#DIV/0!			#DIV/0!	47	40	117,50%	47	40	117,50%	47	40	117,50%	40	40	100,00%
Nº PACIENTE NOVO REAB INTELECTUAL - CER			#DIV/0!			#DIV/0!	45	30	150,00%	45	30	150,00%	45	30	150,00%	30	30	100,00%
Nº PACIENTES EM ACOMPANHAMENTO			#DIV/0!			#DIV/0!	339	1000	33,90%	339	1000	33,90%	339	1000	33,90%	339	1000	33,90%
Nº PROCEDIMENTO POR PACIENTE			#DIV/0!			#DIV/0!	5,85	5	117,00%	5,85	5	117,00%	5,85	5	117,00%	5	5	100,00%
Nº PROCEDIMENTOS ASSISTENTE SOCIAL - CER			#DIV/0!			#DIV/0!	118	270	43,70%	118	270	43,70%	118	270	43,70%	118	270	43,70%
Nº PROCEDIMENTOS ENFERMEIRO - CER			#DIV/0!			#DIV/0!	243	270	90,00%	243	270	90,00%	243	270	90,00%	243	270	90,00%
Nº PROCEDIMENTOS FISIOTERAPEUTA - CER			#DIV/0!			#DIV/0!	312	630	49,52%	312	630	49,52%	312	630	49,52%	312	630	49,52%
Nº PROCEDIMENTOS FONOAUDIÓLOGO - CER			#DIV/0!			#DIV/0!	644	540	119,26%	644	540	119,26%	644	540	119,26%	540	540	100,00%
Nº PROCEDIMENTOS NEUROLOGISTA - CER			#DIV/0!			#DIV/0!	0	60	0,00%	0	60	0,00%	0	60	0,00%	0	60	0,00%
Nº PROCEDIMENTOS ORTOPEDISTA - CER			#DIV/0!			#DIV/0!	62	60	103,33%	62	60	103,33%	62	60	103,33%	60	60	100,00%
Nº PROCEDIMENTOS OTORRINO - CER			#DIV/0!			#DIV/0!	74	60	123,33%	74	60	123,33%	74	60	123,33%	60	60	100,00%
Nº PROCEDIMENTOS PSICÓLOGO - CER			#DIV/0!			#DIV/0!	325	720	45,14%	325	720	45,14%	325	720	45,14%	325	720	45,14%
Nº PROCEDIMENTOS TERAPEUTA OCUPACIONAL - CER			#DIV/0!			#DIV/0!	284	540	52,59%	284	540	52,59%	284	540	52,59%	284	540	52,59%
TOTAL	0	0	#DIV/0!	0	0	#DIV/0!	2540,85	4265	59,57%	2540,85	4265	59,57%	2540,85	4265	59,57%	2396	4265	56,18%

DÉFICIT EQUIPE I	CER III - CENTRO ESPECIALIZADO DE REABILITAÇÃO III			
VILA MARIANA/JABAQUARA	Abril	Maio	Junho	Total
MEDICO NEUROLOGISTA/ 20 H	1	0,5	1	2,5
MÉDICO OTORRINOLARINGOLOGISTA/ 20 H	1	0	0	1
PSICOLOGO/ 40 H	1	0	0	1
TERAPEUTA OCUPACIONAL/30H	1	1	1	3
TLP (ADMINISTRATIVO)				
APRENDIZ 20/H	1	1	0	2
TOTAL DO MÊS	5	2,5	2	9,5
TOTAL	2º Trimestre			

COMENTÁRIOS E JUSTIFICATIVAS
A linha de serviço atingiu <b>56,18%</b> da produção prevista. Há indicativo de desconto de produção, porém foi retirado devido as justificativas aceitas em CTA. Houve deficit de equipe.
<b>Justificativas:</b>
<b>P1-</b> Os serviços CER e APD foram implantados no territorio de Vila Mariana na data de <b>29/02/2024</b> , iniciando as articulações e pactuações em rede no mês de março/24. As agendas foram abertas em sistema no mes de abril com meta de entrada de novos pacientes de 110.Tendo em vista o número de entradas/mês = 110 e as metas esperadas pelo serviço, tanto de acompanhamento/mês quanto de acompanhamento por profissional, em 3 meses de funcionamento com entrada gradual de novos usuários, nao é possivel o alcance das metas contratuais.
<b>Termo Aditivo nº 182/2024 - SMS.G:</b> Houve a implantação do CER III MOEMA, incluindo profissionais para composição do Núcleo TEA (Transtorno de Espectro Autista) E APD MOEMA em 29/02/2024.
<b>T.A. nº 221/2024 - SMS.G:</b> Houve a inclusão de recursos. à título de custeio, para pagamento de despesas trabalhistas referente aos dissídios dos seguintes profissionais: Médico, Enfermeiro, Farmacêutico, Psicólogo, Dentista, Educador Físico, Fisioterapeuta, Nutricionista e Técnico de Segurança dp Trabalho, bem como, o ajuste com base na EC N° 120 para os agentes comunitários de saúde, através de saldo financeiro do contrato.T.A executado em sua totalidade.

R005/2015 - Rede Assistencial das Supervisões Técnicas de Saúde Vila Mariana/Jabaquara e Ipiranga - SPDM/PAIS	Produção Trimestral WEBSAASS												Trava 100%				
	Abril			Maio			Junho			TOTAL DO TRIMESTRE			TOTAL REAL	TOTAL PREV.	TOTAL %		
	REAL	PREV.	%	REAL	PREV.	%	REAL	PREV.	%	TOTAL REAL	TOTAL PREV.	TOTAL %					
APD - PROGRAMA ACOMPANHANTE COMUNITÁRIO DE SAÚDE DA PESSOA COM DEFICIÊNCIA																	
Nº PACIENTE ACOMPANHADO PELO PROGRAM. ACOMP. PESSOA DEF.			#DIV/0!			#DIV/0!	18	80	22,50%	18	80	22,50%	18	80	22,50%		
Nº PROCEDIMENTOS ACOMPANHANTE APD			#DIV/0!			#DIV/0!	59	324	18,21%	59	324	18,21%	59	324	18,21%		
Nº PROCEDIMENTOS EQUIPE MULTI APD			#DIV/0!			#DIV/0!	86	205	41,95%	86	205	41,95%	86	205	41,95%		
TOTAL	0	0	#DIV/0!	0	0	#DIV/0!	163	609	26,77%	163	609	26,77%	163	609	26,77%		

DÉFICIT EQUIPE I	APD - PROGRAMA ACOMPANHANTE COMUNITÁRIO DE SAÚDE DA PESSOA COM DEFICIÊNCIA			
VILA MARIANA/JABAQUARA	Abril	Maio	Junho	
FONOAUDIÓLOGO/40H	1	0	0	1
ACOMPANHANTE DA PESSOAL COM DEFICIÊNCIA 40/H	0	1	0	1
TLP (ADMINISTRATIVO)				
TOTAL DO MÊS	1	1	0	2
TOTAL	2º Trimestre			

COMENTÁRIOS E JUSTIFICATIVAS
A linha de serviço atingiu <b>26,77%</b> da produção prevista. Há indicativo de desconto de produção, porém foi retirado devido as justificativas aceitas em CTA. Houve deficit de equipe.
<b>Justificativas:</b>
P1- Os serviços CER e APD foram implantados no territorio de Vila Mariana na data de 29/02/2024, iniciando as articulações e pactuações em rede no mês de março/24. As agendas foram abertas em sistema no mes de abril com meta de entrada de novos pacientes de 110.Tendo em vista o número de entradas/mês = 110 e as metas esperadas pelo serviço, tanto de acompanhamento/mês quanto de acompanhamento por profissional, em 3 meses de funcionamento com entrada gradual de novos usuários,nao é possível o alcance das metas contratuais.
<b>Termo Aditivo nº 182/2024 - SMS.G:</b> Houve a implantação do CER III MOEMA, incluindo profissionais para composição do Núcleo TEA (Transtorno de Espectro Autista) E APD MOEMA em 29/02/2024. A categoria fonoaudiólogo contratado em maio/24.





DÉFICIT EQUIPE I		CECCO HELIÓPOLIS		
PROFISSIONAL	Abril	Maio	Junho	TOTAL TRIMESTRE
IPIRANGA				
AUXILIAR TÉCNICO OFICINEIRO/40H	0	0	1	1
TOTAL DO MÊS	0	0	1	1
TOTAL	2º Trimestre			

COMENTÁRIOS E JUSTIFICATIVAS
Houve déficit de equipe.



Secretaria Municipal da Saúde de São Paulo  
Coordenadoria de Parcerias e Contratação de Serviços de Saúde - CPCS  
Coordenadoria Regional Sudeste

R005/2015 - Rede Assistencial das Supervisões Técnicas de Saúde Vila Mariana/Jabaquara e Ipiranga - SPDM/PAIS

Trimestre de Avaliação: 2º Trimestre Ano: 2024

DÉFICIT EQUIPE I	CENTRO DE REFERENCIA DE DOR			
PROFISSIONAL	Abril	Maio	Junho	TOTAL TRIMESTRE
VILA MARIANA/JABAQUARA				
MÉDICO CLÍNICO GERAL 20/H	1	1	1	3
LABÓRIO DE MEDIÇÃO DE EQUIPE I PROFISSIONAL TLP ADMINISTRATIVO				
TOTAL DO MÊS	1	1	1	3
TOTAL	2º Trimestre			

COMENTÁRIOS E JUSTIFICATIVAS
Houve déficit de equipe.
T.A. nº 221/2024 - SMS.G: Houve inclusão de recursos à título de custeio, para pagamento de despesas trabalhistas referente aos dissídios dos seguintes profissionais: Médico, Enfermeiro, Farmacêutico, Psicólogo, Dentista, Educador Físico, Fisioterapeuta, Nutricionista e Técnico de Segurança do Trabalho, bem como, o ajuste com base na EC Nº 120 para os agentes comunitários de saúde, através de saldo financeiro do contrato.T.A executado em sua totalidade.



CIDADE DE

SÃO PAULO

SAÚDE

Secretaria Municipal da Saúde de São Paulo

Coordenadoria de Parcerias e Contratação de Serviços de Saúde - CPCS

Coordenadoria Regional Sudeste

R005/2015 - Rede Assistencial das Supervisões Técnicas de Saúde Vila Mariana/Jabaquara e Ipiranga - SPDM/PAIS

Trimestre de Avaliação:2º TrimestreAno:2024

DÉFICIT EQUIPE I	CONSULTÓRIO ODONTOLÓGICO TCM			
PROFISSIONAL	Abril	Maio	Junho	TOTAL TRIMESTRE
VILA MARIANA/JABAQUARA	0	0	0	0
TOTAL	2º Trimestre			0

COMENTÁRIOS E JUSTIFICATIVAS

Não houve déficit de equipe.

**T.A. nº 221/2024 - SMS.G:** Houve a inclusão de recursos. à título de custeio, para pagamento de despesas trabalhistas referente aos dissídios dos seguintes profissionais: Médico, Enfermeiro, Farmacêutico, Psicólogo, Dentista, Educador Físico, Fisioterapeuta, Nutricionista e Técnico de Segurança do Trabalho, bem como, o ajuste com base na EC Nº 120 para os agentes comunitários de saúde, através de saldo financeiro do contrato. T.A executado em sua totalidade.



Secretaria Municipal da Saúde de São Paulo  
Coordenadoria de Parcerias e Contratação de Serviços de Saúde - CPCS  
Coordenadoria Regional Sudeste

R005/2015 - Rede Assistencial das Supervisões Técnicas de Saúde Vila Mariana/Jabaquara e Ipiranga - SPDM/PAIS

Trimestre de Avaliação: 2º Trimestre Ano: 2024

R005/2015 - Rede Assistencial das Supervisões Técnicas de Saúde Vila Mariana/Jabaquara e Ipiranga - SPDM/PAIS	Produção Trimestral WEBSAASS												Parametrização da Produção x Déficit de Equipe			Trava 100%		
	Abril			Maio			Junho			TOTAL DO TRIMESTRE			TOTAL REAL	TOTAL PREV.	TOTAL %	TOTAL REAL	TOTAL PREV.	TOTAL %
	REAL	PREV.	%	REAL	PREV.	%	REAL	PREV.	%	TOTAL REAL	TOTAL PREV.	TOTAL %						
UAA II- UNIDADE DE ACOLOHIMENTO ADULTO																		
Nº ACOINHIDOS / Nº LEITOS	15	20	75,00%	16	20	80,00%	13	20	65,00%	44	60	73,33%	44	60	73,33%	44	60	73,33%
TOTAL	15	20	75,00%	16	20	80,00%	13	20	65,00%	44	60	73,33%	44	60	73,33%	44	60	73,33%

DÉFICIT EQUIPE I	UAA - UNIDADE DE ACOLOHIMENTO ADULTO			
IPIRANGA	Abril	Maio	Junho	TOTAL
PROFISSIONAIS				
VILA MARIANA/JABAQUARA				
TERAPEUTA OCUPACIONAL 30/H	1	0	0	1
TOTAL DO MÊS	0	1	0	1
TOTAL	2º Trimestre			

COMENTÁRIOS E JUSTIFICATIVAS

A linha de serviço atingiu 73,33% da ocupação prevista. Há indicativo de desconto de produção, porém foi retirado devido as justificativas aceitas em CTA. Houve déficit de equipe.

Justificativas:


STS Ipiranga - Relatório P1: Dificuldade de captação. Serviço depende de encaminhamento da rede.

STS Vila Mariana/Jabaquara - Relatório P1: Dificuldade de captação de usuários, muitos recusaram trocar de território e demais ficaram por pouco tempo no serviço. Destacamos ainda que houve dificuldade de alcance de meta de acolhimento na UA devido a necessidade de encaminhamento e acompanhamento do PTS por parte do CAPS AD Jabaquara e CAPS AD Vila Mariana que estão sob gestão da administração direta e apresentam capacidade reduzida de atendimento em virtude do quadro de profissionais, inviabilizando o acompanhamento da UA em sua capacidade total.

R005/2015 - Rede Assistencial das Supervisões Técnicas de Saúde Vila Mariana/Jabaquara e Ipiranga - SPDM/PAIS	Produção Trimestral WEBSAASS												Parametrização da Produção x Déficit de Equipe			Trava 100%		
	Abril			Maio			Junho			TOTAL DO TRIMESTRE			TOTAL REAL	TOTAL PREV.	TOTAL %	TOTAL REAL	TOTAL PREV.	TOTAL %
	REAL	PREV.	%	REAL	PREV.	%	REAL	PREV.	%	TOTAL REAL	TOTAL PREV.	TOTAL %						
EQUIPE ESPECIALIZADA DE VIOLÊNCIA - UBS VILA ARAPUÃ																		
ATEN. GRUPO À PESSOA SIT. VIOLÊNCIA	0	8	0,00%	0	8	0,00%	0	8	0,00%	0	24	0,00%	0	24	0,00%	0	24	0,00%
ATEN. GRUPO AOS RESPONSÁVEIS PELA PESSOA SIT. VIOLÊNCIA	0	2	0,00%	0	2	0,00%	0	2	0,00%	0	6	0,00%	0	6	0,00%	0	6	0,00%
Nº CONSULTA ASSISTENTE SOCIAL	17	60	28,33%	8	60	13,33%	8	60	13,33%	33	180	18,33%	33	180	18,33%	33	180	18,33%
Nº CONSULTA PSICÓLOGO	55	240	22,92%	53	240	22,08%	52	240	21,67%	160	720	22,22%	160	720	22,22%	160	720	22,22%
TOTAL	72	310	23,23%	61	310	19,68%	60	310	19,35%	193	930	20,75%	193	930	20,75%	193	930	20,75%

DÉFICIT EQUIPE I	EQUIPE ESPECIALIZADA DE VIOLÊNCIA - UBS VILA ARAPUÃ			
PROFISSIONAL	Abril	Maio	Junho	TOTAL TRIMESTRE
	0	0	0	0
TLP (ADMINISTRATIVO)				
AUXILIAR ADMINISTRATIVO 40/H	0	0	0	0
TOTAL DO MÊS	0	0	0	0
TOTAL	2º Trimestre			

COMENTÁRIOS E JUSTIFICATIVAS
A linha de serviço atingiu <b>20,75%</b> da produção prevista. Há indicativo de desconto de produção, porém foi retirado devido as justificativas aceitas em CTA. Não houve déficit de equipe.
A linha de serviço da EEV foi incorporada ao Contrato de Gestão em TA complementar, dessa forma, não consta no quadro de representatividade de Custeio Mensal do CONSOLIDADO PROD. POR EQUIPE.
<b>Justificativa:</b>  O serviço segue no aguardo das diretrizes de funcionamento, agenda SIGA e códigos de apontamento tanto para os atendimentos como para os grupos realizados por parte da SMS. Os profissionais mantêm a participação nas reuniões de NPV, matriciamento nas UBS, discussões em rede e com as STS para captação de pacientes para atendimento, com foco nas notificações de violência realizadas pelos serviços.  <b>T.A. nº 221/2024 - SMS.G:</b> Houve a inclusão de recursos à título de custeio, para pagamento de despesas trabalhistas referente aos dissídios dos seguintes profissionais: Médico, Enfermeiro, Farmacêutico, Psicólogo, Dentista, Educador Físico, Fisioterapeuta, Nutricionista e Técnico de Segurança do Trabalho, bem como, o ajuste com base na EC Nº 120 para os agentes comunitários de saúde, através de saldo financeiro do contrato.T.A executado em sua totalidade.



CIDADE DE

SÃO PAULO

SAÚDE

Secretaria Municipal da Saúde de São Paulo

Coordenadoria de Parcerias e Contratação de Serviços de Saúde - CPCS

Coordenadoria Regional Sudeste

R005/2015 - Rede Assistencial das Supervisões Técnicas de Saúde Vila Mariana/Jabaquara e Ipiranga - SPDM/PAIS

Trimestre de Avaliação:2º TrimestreAno:2024

DÉFICIT EQUIPE I	CENTRO OLIMPICO DE TREINAMENTO E PESQUISA			
PROFISSIONAL	Abril	Maio	Junho	TOTAL TRIMESTRE
VILA MARIANA/JABAQUARA				
MÉDICO DO ESPORTE 8/H	2	2	2	6
ENFERMEIRO 40/H	1	1	1	3
PSICOLOGO 20/H	1	0	0	1
RELATÓRIO DE MEDIÇÃO DE EQUIPE I PROFISSIONAL TLP ADMINISTRATIVO				
AUXILIAR ADMINISTRATIVO 36H	1	0	0	1
TOTAL DO MÊS	5	3	3	11
TOTAL	2º Trimestre			

COMENTÁRIOS E JUSTIFICATIVAS

Houve déficit de equipe.

**T.A. nº 221/2024 - SMS.G:** Houve a inclusão de recursos à título de custeio, para pagamento de despesas trabalhistas referente aos dissídios dos seguintes profissionais: Médico, Enfermeiro, Farmacêutico, Psicólogo, Dentista, Educador Físico, Fisioterapeuta, Nutricionista e Técnico de Segurança dp Trabalho, bem como, o ajuste com base na EC N° 120 para os agentes comunitários de saúde, através de saldo financeiro do contrato. T.A executado em sua totalidade.



Coordenadoria de Parcerias e Contratação de Serviços de Saúde - CPCS

**Coordenadoria Regional Sudeste**

R005/2015 - Rede Assistencial das Supervisões Técnicas de Saúde Vila Mariana/Jabaquara e Ipiranga - SPDM/PAIS

2º Trimestre

2024

R005/2015 - Rede Assistencial das Supervisões Técnicas de Saúde Vila Mariana/Jabaquara e Ipiranga - SPDM/PAIS	Produção Trimestral WEBSAASS												Parametrização da Produção x Deficit de Equipe			Trava 100%				
	Abril			Maio			Junho			TOTAL DO TRIMESTRE			TOTAL REAL	TOTAL PREV	TOTAL %	TOTAL REAL	TOTAL PREV.	TOTAL %		
	REAL	PREV.	%	REAL	PREV.	%	REAL	PREV.	%	TOTAL REAL	TOTAL PREV.	TOTAL %								
SIAT - SERVIÇO INTEGRADO DE ACOHIMENTO TERAPÊUTICO																				
Nº ACOHLIDOS / Nº VAGAS			56	56	100,00%	56	56	100,00%	56	56	100,00%	168	168	100,00%	168	168	100,00%	168	168	100,00%
TOTAL			56	56	100,00%	56	56	100,00%	56	56	100,00%	168	168	100,00%	168	168	100,00%	168	168	100,00%

Déficit Equipe I		SRT - SERVIÇO DE RESIDÊNCIA TERAPEUTICA			
SIAT III- Heliópolis					
Profissionais	Abril	Mai	Junho	Total	
Agente Redutor de Danos Diurmo/36h	0	0	1	1	
Total do Mês	0	0	1	1	
Total	2º Trimestre				

COMENTÁRIOS E JUSTIFICATIVAS	
A linha de serviço atingiu <b>100%</b> do número de vagas disponíveis. Não há indicativo de desconto de produção. Houve déficit de equipe.	

DÉFICIT EQUIPE I	UPA			
UPA JABAQUARA	Abril	Maio	Junho	TOTAL
MÉDICO PEDIATRA DIARISTA/20H	0,09	0	0,05	0,14
TÉCNICO DE ENFERMAGEM DIURNO/36D	3,67	3	4,63	11,3
ENFERMEIRO DIURNO/36H	0	0	0,73	0,73
ENFERMEIRO NOTURNO/36N	0	0,73	0	0,73
TLP (ADMINISTRATIVO)				
GERENTE ADMINISTRATIVO/40H	0	0,47	1	1,47
AUXILIAR DE APOIO ADMINISTRATIVO D/36H	0	0	1	1
TÉCNICO DE EQUIPAMENTOS HOSPITALARES/36 H	1	1,23	2	4,23
UPA VILA MARIANA				
MÉDICO CLÍNICA MÉDICA DIARISTA/20H	0	0	0,05	0,05
ENFERMEIRO NOTURNO/36N	1	0	0	1
TÉCNICO DE ENFERMAGEM DIURNO/36D	0	0,23	1	1,23
TLP (ADMINISTRATIVO)				
AUXILIAR DE ALMOXARIFADO D/36H	1	1	0	2
TÉCNICO DE EQUIPAMENTOS HOSPITALARES/36H	0	0	0	0
TÉCNICO DE FARMÁCIA N/36 H	0	0	1	1
TOTAL DO MÊS	13,42	18,12	36,34	67,88
TOTAL	2º Trimestre			

DÉFICIT EQUIPE II	UPA			
PLANTÃO	Abril	Maio	Junho	TOTAL
UPA JABAQUARA				
CIRURGIÃO DENTISTA DIURNO	0	0	1	1
MÉDICO CIRURGIÃO GERAL DIURNO/12H	0	8	4	12
MÉDICO CIRURGIÃO GERAL NOTURNO/12H	0	3	4	7
MÉDICO CLÍNICO GERAL DIURNO/12H	3	12	8	23
MÉDICO CLÍNICO GERAL NOTURNO/12H	0	2	2	4
MÉDICO ORTOPEDISTA DIURNO/12H	6	4	4	14
MÉDICO ORTOPEDISTA NOTURNO/12H	4	6	5	15
MÉDICO PEDIATRA DIURNO/12H	3	6	3,5	12,5
MÉDICO PEDIATRA NOTURNO/12H	8	8,5	2,5	19
UPA VILA MARIANA				
CIRURGIÃO DENTISTA DIURNO/12H	0	5	2	7
CIRURGIÃO DENTISTA NOTURNO/12H	4	0	1	5
MÉDICO CIRURGIÃO GERAL DIURNO/12H	0	4	3	7
MÉDICO CIRURGIÃO GERAL NOTURNO/12H	1	2	4	7
MÉDICO CLÍNICO GERAL DIURNO/12H	0	6	1	7
MÉDICO PEDIATRA DIURNO/12H	0	1	1,5	2,5
MÉDICO PEDIATRA NOTURNO/12H	1	4	1	6
MÉDICO ORTOPEDISTA DIURNO	5	1	0	6
TOTAL DE PLANTÕES	35	72,5	47,5	155
TOTAL	2º Trimestre			

COMENTÁRIOS E JUSTIFICATIVAS

Houve déficit de equipe.

T. A. nº195/2024 - SMS.G: Ocorreu a implantação de minilaboratório da UPA Jabaquara em 05/08/2024.

T.A. nº 221/2024 - SMS.G: Houve a inclusão de recursos à título de custeio, para pagamento de despesas trabalhistas referente aos dissídios dos seguintes profissionais: Médico, Enfermeiro, Farmacêutico, Psicólogo, Dentista, Educador Físico, Fisioterapeuta, Nutricionista e Técnico de Segurança dp Trabalho, bem como, o ajuste com base na EC N° 120 para os agentes comunitários de saúde, através de saldo financeiro do contrato.T.A executado em sua totalidade.



DÉFICIT EQUIPE I	AMA 24 HORAS			
IPIRANGA	Abril	Maio	Junho	TOTAL TRIMESTRE
ENFERMEIRO DIURNO / 36H	0,03	0	0	0,03
ENFERMEIRO NOTURNO/36H	0	2	1	3
TÉCNICO DE ENFERMAGEM NOTURNO/36H	0	0	0	0
AUXILIAR DE ENFERMAGEM DIURNO/36H	0	2	1	3
AUXILIAR DE ENFERMAGEM NOTURNO/ 36H	1	0	0,3	1,3
TLP (ADMINISTRATIVO)				
APRENDIZ/20H	1	0	0	1
AUXILIAR ADMINISTRATIVO DIURNO/36H	1	0	1	2
AUXILIAR APOIO ADMINISTRATIVO DIRUNO/36H	0	1	0	1
TOTAL DO MÊS	3,03	5	3,3	11,33
TOTAL	2º Trimestre			


DÉFICIT EQUIPE II	AMA 24 HORAS			PLANTÕES
AMA 24 HORAS-IPIRANGA	Abril	Maio	Junho	TOTAL TRIMESTRE
MÉDICO CLÍNICO DIURNO/12H	4,02	14,16	3,95	22,13
MÉDICO CLÍNICO NOTURNO/12H	2,17	1,51	1,33	5,01
MÉDICO PEDIATRA DIURNO/12H	2,1	5,67	2	9,77
MÉDICO PEDIATRA NOTURNO/12H	2,07	3,85	2,44	8,36
TOTAL DE PLANTÕES	10,36	25,19	9,72	45,27
TOTAL	2º Trimestre			

COMENTÁRIOS E JUSTIFICATIVAS

Houve déficit de equipe.

T. A. nº192/2024 - SMS.G: Houve a inclusão de profissionais de saúde para adequação dos Recursos Humanos da AMA Sacomã, as contratações foram realizadas em maio/2024.

T.A. nº 221/2024 - SMS.G: Houve a inclusão de recursos à título de custeio, para pagamento de despesas trabalhistas referente aos dissídios dos seguintes profissionais: Médico, Enfermeiro, Farmacêutico, Psicólogo, Dentista, Educador Físico, Fisioterapeuta, Nutricionista e Técnico de Segurança dp Trabalho, bem como, o ajuste com base na EC N° 120 para os agentes comunitários de saúde, através de saldo financeiro do contrato.T.A executado em sua totalidade.

 <div>CIDADE DE SÃO PAULO SAÚDE</div>	Secretaria Municipal da Saúde de São Paulo				
	Coordenadoria de Parcerias e Contratação de Serviços de Saúde - CPSC				
	Coordenadoria Regional Sudeste				
	R005/2015 - Rede Assistencial das Supervisões Técnicas de Saúde Vila Mariana/Jabaquara e Ipiranga - SPDM/PAIS				
Trimestre de Avaliação:		2º Trimestre	Ano:	2024	
R005/2015 - Rede Assistencial das Supervisões Técnicas de Saúde Vila Mariana/Jabaquara e Ipiranga - SPDM/PAIS					
R005/2015 - Rede Assistencial das Supervisões Técnicas de Saúde Vila Mariana/Jabaquara e Ipiranga - SPDM/PAIS		PSM AUGUSTO GOMES DE MATTOS			
		Abril	Maio	Junho	TOTAL TRIMESTRE
PSM AUGUSTO GOMES DE MATTOS		REAL	REAL	REAL	TOTAL REAL
Nº ATENDIMENTO ORTOPÉDICO		23	75	86	184
Nº ATENDIMENTO URGÊNCIA AT.ESPECIALIZADA		6072	13428	12827	32327
Nº ATENDIMENTO URGÊNCIA C/OBS ATÉ 24 HRS		111	186	232	529
TOTAL DO MÊS		6206	13689	13145	33040
TOTAL		2º Trimestre			
DÉFICIT EQUIPE II		PSM AUGUSTO GOMES DE MATTOS			PLANTÕES
PLANTÃO		Abril	Maio	Junho	TOTAL TRIMESTRE
PSM AUGUSTO GOMES DE MATTOS		PSM AUGUSTO GOMES DE MATTOS			
DENTISTA DIURNO/12 H		0	0	1	1
DENTISTA NOTURNO/12 H		5	10	4	19
MÉDICO CIRURGIÃO GERAL DIURNO/12 H		1,05	1,04	0,23	2,32
MÉDICO CLÍNICO DIURNO/12 H		2,83	2	3,19	8,02
MÉDICO CLÍNICO NOTURNO/12 H		0	1,16	0,14	1,3
MÉDICO ORTOPEDISTA E TRAUMATOLOGISTA DIURNO/12 H		7,85	0,8	0	8,65
MÉDICO ORTOPEDISTA E TRAUMATOLOGISTA NOTURNO/12 H		0	2	3,1	5,1
MÉDICO PEDIATRA DIURNO/12 H		1,83	4	2,18	8,01
MÉDICO PEDIATRA NOTURNO/12 H		1,32	3,04	0,03	4,39
PLANTONISTA - CONTINGENCIAMENTO DE DENGUE					
MÉDICO CLÍNICO/12H		0	0	0	0
TOTAL DE PLANTÕES		19,88	24,04	13,87	57,79
TOTAL		2º Trimestre			
DÉFICIT EQUIPE I		PSM AUGUSTO GOMES DE MATTOS			
PROFISSIONAL		Abril	Maio	Junho	TOTAL TRIMESTRE
AUXILIAR DE ENFERMAGEM/30H		0	0	1	1
AUXILIAR DE ENFERMAGEM DIURNO/36 H		0	0	1	1
TLP (ADMINISTRATIVO)					0
APRENDIZ/20 H		1	1	1	3
AUXILIAR ADMINISTRATIVO/40 H		1	0	0	1
AUXILIAR DE PORTARIA N/ 36 H		1	0	0	1
AUXILIAR DE SERVIÇOS GERAIS DIURNO/36 H		0	0,2	0	0,2
AUXILIAR DE SERVIÇOS GERAIS /36 HNOTURNO		0	0	1	1
PLANTONISTA TÉCNICO ADMINISTRATIVO NOTURNO/36H		0	0	1	1
TOTAL DO MÊS		3	1,2	5	9,2
TOTAL		2º Trimestre			
DÉFICIT EQUIPE PMSP		PSM AUGUSTO GOMES DE MATTOS			
PROFISSIONAL		Abril	Maio	Junho	TOTAL TRIMESTRE
AUXILIAR DE ENFERMAGEM/30H		6	6	5	17
TOTAL DO MÊS		6	6	5	
TOTAL		2º Trimestre			
COMENTÁRIOS E JUSTIFICATIVAS					
Houve déficit de equipe.					
T. A. nº196/2024 - SMS.G: Houve a reposição de profissional da Administração Direta no PSM Augusto Gomes de Mattos em junho/2024.					
T.A. nº 221/2024 - SMS.G: Houve a inclusão de recursos à título de custeio, para pagamento de despesas trabalhistas referente aos dissídios dos seguintes profissionais: Médico, Enfermeiro, Farmacêutico, Psicólogo, Dentista, Educador Físico, Fisioterapeuta, Nutricionista e Técnico de Segurança dp Trabalho, bem como, o ajuste com base na EC N° 120 para os agentes comunitários de saúde, através de saldo financeiro do contrato.TA executado em sua totalidade.					

Dimensões da Avaliação de Desempenho do Contrato - Condolidado de Produção									
Modalidades de Atenção	Linhas de Serviço	% do Custeio Mensal TA n° 197/24	Recursos Humanos		Produção				
			Déficit de Equipe I (Profissionais)	Déficit de Equipe II (Plantões)	Realizada	Prevista	% Realizado	% Final após análise (trava de 100%)	Resultado
Atenção Básica	ESF+ESB+PAVS/EQUIPE MULTI	14,84%	40,84		272837	290586	93,89%	92,52%	Não há indicação de desconto
	MISTA	23,59%	86		315348	353555,02	89,19%	87,51%	Não há indicação de desconto
	TRADICIONAL	6,22%	37,65		62092	65879,44	94,25%	87,05%	Não há indicação de desconto
	PAI	1,19%	4,5		1439	1440	99,93%	99,93%	Não há indicação de desconto
	EMAD/EMAP	0,48%	1		3921	4317,00	90,83%	88,21%	Não há indicação de desconto
	AMA 12H	5,32%	9,71	46,23					
Ambulatorial Especializada e Redes Temáticas	CAPS	4,30%	18		5789	4350	133,08%	99,68%	Não há indicação de desconto
	SRT	1,10%	5		136	138	98,55%	98,55%	Não há indicação de desconto
	AMA E	1,92%	9,43		14327	15840	90,45%	89,92%	Não há indicação de desconto
	HOSPITAL DIA	5,13%	17,48		18884	18621,99	101,41%	90,45%	Não há indicação de desconto
	CER	0,87%	9,5		2540,85	4265	59,57%	56,18%	Não há indicação de desconto*
	APD	0,21%	2		163	609	26,77%	26,77%	Não há indicação de desconto*
	SADT	0,77%			5199	6738	77,16%	76,57%	Não há indicação de desconto*
	URSI	0,15%	0		1010	1083	93,26%	88,37%	Não há indicação de desconto
	UAA	0,35%	1		44	60	73,33%	73,33%	Não há indicação de desconto*
	SIAT	0,63%	1		168	168	100,00%	100,00%	Não há indicação de desconto
	CEO	0,28%	1		1776	1549,7	114,60%	86,87%	Não há indicação de desconto
	CECCO	0,15%	1						
Urgência e Emergência	UPA	21,19%	67,88	155					
	AMA 24H	4,49%	11,33	45,27					
	PSM	5,72%	9,2	57,79					
DEMAIS LINHAS DE SERVIÇO E/OU INFORMAÇÕES, SE NECESSARIO	COTP	0,46%	11						
	TCM	0,07%	0						
	CENTRO REFERENCIA DOR	0,57%	3						
PERFORMANCE TOTAL DO CG. NO TRIMESTRE		100%	347,52	304,29	738713,85	769200,15			

**INFORMAÇÕES GERAIS:**

A Representatividade no Custeio Mensal (Anexo II) do trimestre utiliza como base os TA's vigentes no período.  
Para as Redes onde há mais de um Anexo II no trimestre, os cálculos serão realizados para cada um dos Anexos II/Meses de referência.

\*Não há indicação de desconto de produção, a justificativa apresentada foi aceita para as linhas de serviço CER,APD,UAA e SADT.

Dimensões da Avaliação de Desempenho do Contrato - Consolidado dos Indicadores de Qualidade

Indicador	Descrição	Meta	MATRIZ TA Nº 197/2024			Resultado			Pontuação		
			Abril	Maio	Junho	Abril	Maio	Junho	Abril	Maio	Junho
Q1	Pontualidade na entrega de Relatórios Mensais de Prestação de Contas Assistenciais e Financeiras	100%	20	20	20	CUMPRIU	CUMPRIU	CUMPRIU	20	20	20
Q2	Preenchimento de Prontuários, nos seguintes aspectos: Legibilidade, Assinaturas, CID e Exame Físico	≥ 90%	40		40	99,06%		100,00%	40		40
Q3	Execução do Plano de Educação Permanente aprovado pela CRS	100%									
Q4	Proporção de Crianças com até 12 meses de idade inscritas nas unidades com Calendário Vacinal completo	≥ 90%		60			97,21%			60	
Q5	Proporção de gestantes que realizaram procedimentos básicos no Pré-Natal e Puerpério	≥ 75%		20			93,74%			20	
Q6	Proporção de gestantes que realizaram 7 ou mais consultas de Pré Natal	≥ 75%	40			92,19%			40		
Q7	Prazo de resposta das queixas registradas na Rede de Ouvidoria SUS da cidade de São Paulo	≥ 80%			20			97,37%			20
Q8	Funcionamento do Conselho Gestor das unidades	≥ 80%			20		95,93%				20
PONTUAÇÃO FINAL DA MATRIZ DE INDICADORES									100	100	100

INFORMAÇÕES GERAIS:

O Consolidado dos Indicadores de Qualidade foi retirado da "Matriz de Indicadores de Qualidade e Quadro" presente no TA Nº 197/2024, p. 5 para o período de competência avaliado por esta CTA.

Q1: O indicador alcançou a pontuação e não há indicação de desconto.

Q2: O indicador alcançou a pontuação e não há indicação de desconto.

Q4: O indicador alcançou a pontuação e não há indicação de desconto.

Q5: O indicador alcançou a pontuação e não há indicação de desconto.

Q6: O indicador alcançou a pontuação e não há indicação de desconto.

Q7: O indicador alcançou a pontuação e não há indicação de desconto.

Q8: O indicador alcançou a pontuação e não há indicação de desconto.

**ANEXO: Relatório de Informações Financeiras do Contrato de Gestão no Período**

Dimensões da Avaliação de Orçamento - Custeio				
Nº TA	Descrição TA	Valor		
		Abril	Maio	Junho
185/2024	Aprovação de novo Plano de Trabalho e Plano Orçamentário para o período de março a agosto de 2024, conforme a Portaria SMS nº 71/2024.	R\$ 45.388.431,25	R\$ 45.388.431,25	R\$ 45.388.431,25
186/2024	Inclusão de valor de R\$ 1.325.624,30 (Hum milhão, trezentos e vinte e cinco mil, seiscentos e vinte e quatro reais e trinta centavos), à título de custeio, devido ao aumento de atendimentos relacionados à dengue nos Serviços de Saúde.	R\$ 441.874,77	R\$ 441.874,77	x
187/2024	Inclusão de valor de R\$ 1.599.430,28 (Hum milhão, quinhentos e noventa e nove mil, quatrocentos e trinta reais e vinte e oito centavos) à título de custeio, complementar ao TA nº 186/2024, devido ao aumento de atendimentos relacionados à dengue nos Serviços de Saúde.	R\$ 533.143,43	R\$ 533.143,43	x
188/2024	Inclusão de valor de R\$ 997.365,52 (novecentos e noventa e sete mil, trezentos e sessenta e cinco reais e cinquenta e dois centavos) à título de custeio, para contratação do exame hemodengue.	R\$ 498.682,76	R\$ 498.682,76	x
190/2024	Adição de recurso de R\$ 1.962.071,59 (Hum milhão, novecentos e sessenta e dois mil, setenta e um reais e cinquenta e nove centavos), à título de custeio, para a contratação de Recursos Humanos e mudança da UBS Vila Mariana para novo endereço.	R\$ 425.561,17	R\$ 384.127,60	R\$ 384.127,60
191/2024	Inclusão de valor de R\$ 34.400,00 (Trinta e quatro mil e quatrocentos reais), à título de custeio para contratação de exames para o diagnóstico do coronavírus 2019 (SARS-COV-2), tipo PCR-RT, envolvendo insumos de coleta, acondicionamento, logística das amostras e emissão de laudo, conforme Portaria nº 834/2023-SMS.G.	R\$ 8.600,00	R\$ 8.600,00	R\$ 8.600,00
192/2024	Inclusão de profissionais de saúde para adequação dos Recursos Humanos da AMA Sacomã.	x	R\$ 146.111,27	R\$ 146.111,27
193/2024	Inclusão de valor de R\$ 41.511,56 (Quarenta e um mil, quinhentos e onze reais e cinquenta e seis centavos), à título de custeio, para contratação de médico geneticista para Hospital Dia Flavio Giannotti.	x	R\$ 10.377,89	R\$ 10.377,89
194/2024	Inclusão de valor de R\$ 1.473.700,96 (Hum milhão, quatrocentos e setenta e três mil, setecentos reais e noventa e seis centavos), a título de custeio, considerando a prorrogação por mais de 30 dias (junho/2024) para atendimentos relacionados à dengue nos Serviços de Saúde.	x	x	R\$ 1.473.700,96
195/2024	Inclusão de valor de R\$ 2.057.180,00 (Dois milhões, cinquenta e sete mil, cento e oitenta reais), a título de custeio para implantação de minilaboratório da UPA Vila Jabaquara.	x	x	R\$ 723.060,00
196/2024	Inclusão de valor de R\$ 13.210,96 (Treze mil, duzentos e dez reais e noventa e seis centavos), à título de custeio, para reposição de profissional da Administração Direta no PSM Augusto Gomes de Matos.	x	x	R\$ 4.403,65
Total Mês		R\$ 47.296.293,38	R\$ 47.411.348,97	R\$ 48.138.812,62
Total		R\$ 142.846.454,97		

Dimensões da Avaliação de Orçamento - Custeio com Utilização de Saldo Financeiro				
Nº TA	Descrição TA	Valor		
		Abril	Maio	Junho
221/2024	Inclusão de recursos, à título de custeio, para pagamento de despesas trabalhistas referente aos dissídios dos seguintes profissionais: médico, enfermeiro, farmacêutico, psicólogo, dentista, educador físico, fisioterapeuta, nutricionista e técnico de segurança do trabalho, bem como, o ajuste com base na EC nº 120 para os Agentes Comunitários de Saúde, através de saldo financeiro do contrato.	x	R\$ 1.171.347,63	R\$ 1.171.347,63
Total	Total mensal	R\$ 0,00	R\$ 1.171.347,63	R\$ 1.171.347,63
	Total trimestral	R\$ 2.342.695,26		

Dimensões da Avaliação de Desconto - Equipe	
Mês de Referência	Valor do Desconto
Abril	R\$ 1.165.082,72
Maio	R\$ 1.137.353,78
Junho	R\$ 1.089.328,90
Total	R\$ 3.391.765,40

Assinaturas	
Validado,	
OSS: Sonia Maria de Almeida Figueira OSS: Mirian Alves Martins	
CRS: Rosemary de Oliveira Andrade Coutinho CRS: Katia Regina Mello Maia	
STS Vila Mariana/Jabaquara: Monica do Carmo Abrantes STS Vila Mariana/Jabaquara: Mercio Mitsuo Kuramochi STS Ipiranga: Sueli Medeiros Cardoso dos Passos Carvalho STS Ipiranga: Marcia Tazima Imaniche	
CPCS/DAMA (Coordenadora de CTA): Lily Löw CPCS/DAMA: Karina Silva de Oliveira CPCS/DAFIN: Fabiana de Jesus França Villoti	

INFORMAÇÕES GERAIS:	
A Representatividade no Custeio Mensal (Anexo II) do trimestre utiliza como base os TA's vigentes no período. Para as Redes onde há mais de um Anexo II no trimestre, os cálculos serão realizados para cada um dos Anexos II/Meses de referência.  Esta folha configura-se como um Anexo da ATA de CTA, de maneira complementar e não intrínseca ao acompanhamento assistencial. Em caso de ausências e/ou divergências de informações financeiras referentes ao período, a mesma será ajustada e inserida à parte no Processo de referência.  Os cálculos oficiais de desconto financeiro são elaborados pelos departamentos financeiros, em integração entre DAFIN com DPC e CFO. Os valores de desconto de Equipe apresentados acima foram extraídos do processo SEI 6018.2024/0000609-3, cuja elaboração é de exclusiva competência do DAFIN (Divisão de Acompanhamento Financeiro) e em caso de quaisquer averiguações quanto a estes valores, estas devem ser direcionadas ao referido setor.	

**CRS:** Claudia Leal de Roberto  
**CRS:** Cenise de Lourdes Maion Foz  
**STS Ipiranga:** Ana Paula Sassá Benedete  
**OSS:** Talice Peixoto Melo  
**OSS:** Francieli Batista Haus da Costa Pereira  
**OSS:** Natalie Deyna Suplicy Figueiredo

Informamos que a assinatura deste documento ocorreu digitalmente e constará na informação seguinte a este arquivo, no processo SEI Assistencial de referência. Assim, esta deve ser entendida como parte integrante da ata de CTA.





# PREFEITURA DE SÃO PAULO

## SECRETARIA MUNICIPAL DE SAÚDE

### Divisão de Avaliação e Monitoramento Assistencial

Rua Dr. Siqueira Campos, 172, 8.º andar - Bairro Liberdade - São Paulo/SP -  
CEP 01509-020

Telefone: (11) 5465-9561

**PROCESSO 6018.2024/0000349-3**

**Informação SMS/CPCS-DAMA Nº 127420139**

São Paulo, 10 de junho de 2025.

Trata-se de informativo para validar a ata da CTA do 2º trimestre de 2024 do Contrato de Gestão R005/2015 - Rede Assistencial da Supervisão Técnica de Saúde Vila Mariana/Jabaquara e Ipiranga-SPDM/PAIS, realizada no dia 06/06/2025, conforme doc. SEI nº 6018.2024/0000349-3, estando assim validada e acordada por todos os representantes que assinam este documento.

A avaliação da CTA realizada em 23/04/2025 foi retificada em razão da identificação de que a avaliação das linhas de serviço UBS ESF, UBS Mista e UBS Tradicional não havia observado integralmente as diretrizes estabelecidas pela Portaria SMS nº 162/2024.

Dessa forma, procedeu-se à reavaliação das referidas linhas de serviço, conforme os parâmetros técnicos definidos na referida Portaria, garantindo a aderência à normatização vigente e a transparência do processo avaliativo.



**Lily Low**

**Assessor(a) III**

Em 10/06/2025, às 18:46.



**SONIA MARIA DE ALMEIDA FIGUEIRA**

**usuário externo - Cidadão**

Em 23/06/2025, às 18:39.



**MIRIAN ALVES MARTINS**

**usuário externo - Cidadão**

Em 27/06/2025, às 16:19.



**Marcia Tazima Imaniche**

**Assessor(a) Técnico(a) II**

Em 30/06/2025, às 10:12.



**Rosemary de Oliveira Andrade Coutinho**

**Diretor(a) de Divisão Técnica**

Em 01/07/2025, às 09:18.





**Kátia Regina dos Santos Mello Maia**  
**Analista de Saúde**

Em 01/07/2025, às 09:19.



**Monica do Carmo Abrantes**  
**Assessor(a) Técnico(a) II**

Em 02/07/2025, às 13:39.



**Mercio Mitsuo Kuramochi**  
**Supervisor(a) Técnico(a)**

Em 02/07/2025, às 13:39.



**Sueli de Medeiros Cardoso P. Carvalho**  
**Supervisor(a) Técnico(a)**

Em 14/07/2025, às 08:41.



**Karina Silva de Oliveira**  
**Assessor(a) III**

Em 14/07/2025, às 15:47.



**Fabiana de Jesus França Vilioti**  
**Diretor(a) I**

Em 28/07/2025, às 18:03.

---

A autenticidade deste documento pode ser conferida no site  
<http://processos.prefeitura.sp.gov.br>, informando o código verificador **127420139** e o código  
CRC **07FA2F86**.

---