

do processo nº 2015.0.239.133 - 0

**INTERESSADO:** Secretaria Municipal de Saúde

**ASSUNTO:** Junção das cópias dos seguintes documentos: Ata de CTA (reunião ordinária), lista de presença, Relatórios de Avaliação dos Indicadores de Produção e Qualidade documentos relativos à avaliação da Comissão Técnica de Acompanhamento do 1º e 2º Trimestre de 2016 do 1º ano de execução do Contrato de Gestão 019/2016 - Rede Assistencial da STS Ermelino Matarazzo.

#### NTCSS

.rata o presente de junção dos documentos de acompanhamento da execução contratual do Contrato de Gestão 019/2016 Rede Assistencial da STS Ermelino Matarazzo com a Organização Social SECONCI, relativo ao desempenho do primeiro trimestre (junho/julho/agosto) e segundo trimestre (setembro/outubro/novembro) de 2016 – 1º ano de trabalho. .

São Paulo, 05 de setembro 2017.



Márcia Boacnin  
Área Técnica  
NTCSS- SMS.G

São Paulo, 04 de Setembro de 2017

Memorando nº 65/2017 – NTCSS – SMS –G

Ao

Setor Financeiro – NTCSS

Prezados Srs,

Encaminhamos documentos referentes ao 1º e 2º CTA( períodos jun/jul / ago 2016 e set/out/nov 2016) do Contrato de Gestão R 019 da Rede Assistencial da STS Ermelino Matarazzo – parceiro SECONCI, a saber:

- ATA do 1º e 2º CTA realizado em 30/08
- Lista de presença CTA
- Relatório preliminar 1º CTA
- Relatório preliminar 2º CTA
- Relatórios de acompanhamento – atestes de STS
- Relatórios de Indicadores de qualidade

Ressaltamos que **não existem indicações para descontos** para os períodos avaliados.

Solicitamos o arquivamento dos referidos documentos.

Atenciosamente,



Márcia Boacnin

Assistente Técnico II

NTCSS/ SMS -G

**ATA**

**REUNIÃO ORDINÁRIA DA COMISSÃO TÉCNICA DE ACOMPANHAMENTO DO CONTRATO DE GESTÃO R009 DA REDE ASSISTENCIAL DA SUPERVISÃO TÉCNICA DE SAÚDE (STS) ERMELINO MATARAZZO**

**PAUTA:** Avaliação dos Indicadores de Produção e de qualidade do Contrato de Gestão R019 – Rede Assistencial STS ERMELINO MATARAZZO – Contrato R019 – Parceiro SECONCI – 1º e 2º Trimestres do Contrato do 1º. Ano de Plano de Trabalho composto pelos meses de junho, julho e agosto de 2016 (1º Trimestre /2016 ) e setembro, outubro e novembro/2016 ( 2º.Trimestre).

**DATA: 30/08/2017**

**LOCAL:** Reunião realizada na Sala de Reuniões da Coordenadoria Regional Leste.

**AVALIAÇÃO DOS INDICADORES:**

Houve apresentação dos indicadores de produção e de qualidade e suas evidências no 1º e 2º trimestre do Contrato R 019/2015.

**NTCSS:** Kátia Regina dos Santos Mello Maia, Márcia Cristina Ribeiro Boacnin

**CRS Leste:** Raquel Bariani Bernardino

**STS Ermelino Matarazzo:** Carolina Beltramini de Carvalho Donola e Tania Melcher Marçon Almeida Santos

**Organização Social Parceira** – SECONCI – Dra. Sylvia Regina M. A. Jacquet; Elaine Cristina Inocentini; Edily Andrade Cruz; Roseana Munhoz Lapa Trancoso

A avaliação de qualidade e produtividade foi baseada na produção assistencial registrada para os meses de junho, julho e agosto de 2016(1º Trimestre do 1º ano)e ,setembro, outubro e novembro de 2016 (2º. Trimestre-1º. Ano) com base nas alterações ocorridas nos seguintes Termos Aditivos: 001/2016; 002/2016 e 003/2016 .. A avaliação da produção e desvios foi extraída dos registros apresentados nos relatórios de produção do Sistema Websaass (<http://websaass.saude.prefeitura.sp.gov.br/>) que foram conferidos e pareados aos demais bancos de dados da SMS pela equipe da STS.

Considerando a necessidade de regularização das avaliações a serem realizadas por esta Comissão Técnica, excepcionalmente a presente reunião tratará da avaliação dos indicadores

de produção e qualidade apresentados para o período que correspondeu ao 1º e 2º trimestres do primeiro ano do Plano de Trabalho deste contrato.

Em atenção aos termos da Portaria nº 2342/2016-SMS. G, publicada no Diário Oficial da Cidade – DOC do dia 27 de dezembro de 2016, que dispõe sobre o regimento interno das Comissões Técnicas de Acompanhamento (CTA) dos Contratos de Gestão, o Secretário Municipal de Saúde constituiu através da portaria 730/2017 as Comissões Técnicas de Acompanhamento dos Contratos de Gestão da Região Leste. Os atuais componentes desta Comissão para avaliar o Contrato R 019 são:

**II - Contrato de Gestão nº 019/2015-SMS. G:**

**Núcleo Técnico de Contratos de Serviços de Saúde:**

Katia Regina dos Santos Mello Maia - RF: 743.700-5 (Titular)

• Márcia Cristina Ribeiro Boacnin - RF: 530.704-0 (Suplente)

**Coordenadoria Regional de Saúde Leste**

• Raquel Bariani Bernardino – RF 726.849-1 (Titular)

• Cátia Rufino - RF 560.600-4 (Suplente)

**Supervisão Técnica de Saúde Leste(Ermelino Matarazzo)**

- Carolina Beltramini de Carvalho Donola – RF 732.988-1 (Titular)
- Tania Melcher Marçon Almeida Santos – RF 661.901.1 (Suplente)

**Serviço Social da Construção Civil - SECONCI**

Dra. Sylvia Regina M.A. Jacquet. – RG: 8.716.123 (Titular)

Elaine Cristina Inocentini – RG: 19.288.125-5 (Suplente)

Edily Andrade Cruz – RG:36.293.708-4 (Suplente)

Roseana Munhoz Lapa Trancoso – RG: 7.553790-4 (Suplente)

Em relação aos representantes da STS Ermelino Matarazzo, neste CTA não foi possível comparecer as pessoas que constam na portaria, a saber: Carolina Beltramini de Carvalho Donola – em licença médica e a Dra. Tania Melcher Marçon Almeida Santos ,que esteve impossibilitada de comparecer.

Compareceram:

Rosângela Menezes Herbas – RF 743.480.4

Maria Ângela Rodrigues dos Santos - RG: 12.289.805-9

Passou-se a apresentação dos relatórios de produção apurados por linhas de serviço:

➤ **ATENÇÃO BÁSICA:**

**1. UBS com Estratégia da Família:**

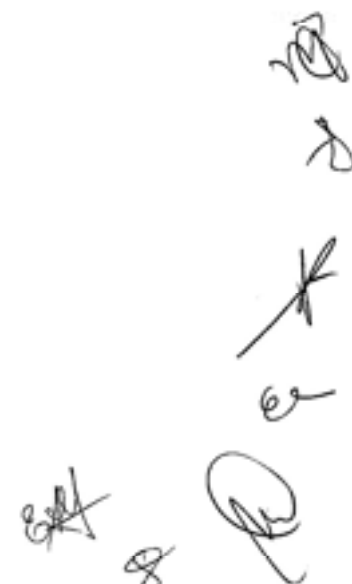
• **Síntese do 1º Trimestre**

ESF - ESTRATÉGIA SAÚDE DA FAMÍLIA: PRODUÇÃO TOTAL (100% META)	JUN			JUL			AGO			RESULTADO TRIMESTRE Realizado	RESULTADO TRIMESTRE Previsto	RESULTADO TRIMESTRE %
	Realizado	Previsto	JUN %	Realizado	JUL Previsto	JUL %	realizado	AGO Previsto	AGO %			
Nº CONSULTAS MÉDICAS ESF	3.776,0	8.736,0	43,22%	4.092,0	8.736,0	46,84%	6.573,0	8.736,0	75,24%	14.441,0	26.208,0	55,10%
Nº CONSULTAS ENFERMEIRO ESF	3.276,0	3.276,0	100,00%	3.276,0	3.276,0	100,00%	3.276,0	3.276,0	100,00%	9.828,0	9.828,0	100,00%
Nº VISITAS DOMICILIARES ACS	17.858,0	22.000,0	81,17%	18.648,0	21.400,0	87,14%	20.351,0	21.400,0	95,10%	56.857,0	64.800,0	87,74%
Nº ATENDIMENTOS INDIV. ODONTO	1.022,0	1.040,0	98,27%	1.040,0	1.040,0	100,00%	984,0	984,0	100,00%	3.046,0	3.064,0	99,41%
Nº PROCED. INDIV. DA EQUIPE ODONTO	4.253,0	4.576,0	92,94%	3.740,0	4.576,0	81,73%	3.444,0	3.444,0	100,00%	11.437,0	12.596,0	90,80%
<b>TOTAL</b>	<b>30.185,0</b>	<b>39.628,0</b>	<b>76,17</b>	<b>30.796,0</b>	<b>39.028,0</b>	<b>78,91</b>	<b>34.628,0</b>	<b>37.840,0</b>	<b>91,51%</b>	<b>95.609,0</b>	<b>116.496,0</b>	<b>82,07%</b>

• **Síntese após zeramento das linhas:**

ESF - ESTRATÉGIA SAÚDE DA FAMÍLIA: PRODUÇÃO TOTAL (100% META)	JUN			JUL			AGO			RESULTADO TRIMESTRE Realizado	RESULTADO TRIMESTRE Previsto	RESULTADO TRIMESTRE %
	Realizado	Previsto	JUN %	Realizado	JUL Previsto	JUL %	realizado	AGO Previsto	AGO %			
Nº CONSULTAS MÉDICAS ESF							3.157,0	3.744,0	84,32%	3.157,0	3.744,0	84,32%
Nº CONSULTAS ENFERMEIRO ESF	3.276,0	3.276,0	100,00%	3.276,0	3.276,0	100,00%	3.276,0	3.276,0	100,00%	9.828,0	9.828,0	100,00%
Nº VISITAS DOMICILIARES ACS	17.858,0	22.000,0	81,17%	18.648,0	21.400,0	87,14%	20.351,0	21.400,0	95,10%	56.857,0	64.800,0	87,74%
Nº ATENDIMENTOS INDIV. ODONTO	1.022,0	1.040,0	98,27%	1.040,0	1.040,0	100,00%	984,0	984,0	100,00%	3.046,0	3.064,0	99,41%
Nº PROCED. INDIV. DA EQUIPE ODONTO	4.253,0	4.576,0	92,94%	3.740,0	4.576,0	81,73%	3.444,0	3.444,0	100,00%	11.437,0	12.596,0	90,80%
<b>TOTAL</b>	<b>26.409,0</b>	<b>30.892,0</b>	<b>85,49</b>	<b>26.704,0</b>	<b>30.292,0</b>	<b>88,16</b>	<b>31.212,0</b>	<b>32.948,0</b>	<b>95,02%</b>	<b>84.325,0</b>	<b>94.032,0</b>	<b>89,68%</b>

• **Síntese do 2º Trimestre:**



ESF - ESTRATÉGIA SAÚDE DA FAMÍLIA: PRODUÇÃO TOTAL (100% META)	SET			OUT			NOV			RESULTADO TRIMESTRE Realizado	RESULTADO TRIMESTRE Previsto	RESULTADO TRIMESTRE %
	Realizado	Previsto	SET %	Realizado	OUT Previsto	OUT %	realizado	Previsto	NOV %			
Nº CONSULTAS MÉDICAS ESF	6.829,0	8.736,0	78,17%	5.892,0	8.736,0	67,45%	5.595,0	8.736,0	64,05%	18.316,0	26.208,0	69,89%
Nº CONSULTAS ENFERMEIRO ESF	3.276,0	3.276,0	100,00%	3.276,0	3.276,0	100,00%	3.276,0	3.276,0	100,00%	9.828,0	9.828,0	100,00%
Nº VISITAS DOMICILIARES ACS	20.368,0	21.400,0	95,18%	20.496,0	21.400,0	95,78%	20.754,0	21.400,0	96,98%	61.618,0	64.200,0	95,98%
Nº ATENDIMENTOS INDIV. ODONTO	917,0	984,0	93,19%	884,0	984,0	89,84%	855,0	984,0	86,90%	2.696,0	2.952,0	91,33%
Nº PROCED. INDIV. DA EQUIPE ODONTO	2.872,0	3.444,0	83,19%	2.795,0	3.444,0	81,16%	2.803,0	3.444,0	81,39%	8.470,0	10.332,0	81,98%
<b>TOTAL</b>	<b>34.262,0</b>	<b>37.840,0</b>	<b>90,54</b>	<b>33.343,0</b>	<b>37.840,0</b>	<b>88,12</b>	<b>33.323,0</b>	<b>37.840,0</b>	<b>88,06%</b>	<b>100.928,0</b>	<b>113.520,0</b>	<b>88,91%</b>

**Conclusões:** No 1º Trimestre a produção geral desta linha ficou abaixo do previsto para o trimestre: **(82,07%)**. O não atingimento das metas de produção, em parte, tem relação com a não manutenção das equipes mínimas, em especial nas consultas médicas. Foram registradas também justificativas, tais como férias e licenças dos profissionais acima de 15 dias e no limite de 30 dias, que acabam por comprometer a continuidade do trabalho. Após a análise do conjunto, a linha assistencial atingiu **89,68%** da meta esperada, não havendo indicação para descontos.

Para o 2º Trimestre, o **resultado geral foi de 88,91%**, estando dentro dos parâmetros preconizados pelo Contrato de Gestão. Foram registrados os déficits de equipe mínima e as justificativas de ausências de profissionais, mas não foi necessário aplicar o zeramento de linhas.

**Outros Comentários:** Nada a acrescentar

## 2. UBS TRADICIONAIS:

- Síntese do 1º Trimestre:**

UBS - UNIDADE BÁSICA DE SAÚDE: PRODUÇÃO TOTAL (100% META)	JAN			FEV			MAR			RESULTADO TRIMESTRE Realizado	RESULTADO TRIMESTRE Previsto	RESULTADO TRIMESTRE %
	Realizado	Previsto	JAN %	Realizado	FEV Previsto	FEV %	Realizado	Previsto	MAR %			
Nº CONSULTAS CLÍNICA GERAL	4.128,0	5.260,0	78,48%	4.802,0	5.523,0	86,95%	5.388,0	5.523,0	97,56%	14.318,0	16.306,0	87,81%
Nº CONSULTAS GO	1.903,0	3.945,0	48,21%	1.736,0	3.945,0	44,01%	1.963,0	3.945,0	49,76%	5.668,0	11.835,0	47,89%
Nº CONSULTAS PEDIATRIA	1.557,0	3.405,0	45,73%	1.593,0	2.893,0	55,06%	1.673,0	2.893,0	57,83%	4.823,0	8.191,0	58,99%
Nº CONSULTAS PSIQUIATRIA	348,0	375,0	92,80%	338,0	375,0	90,13%	375,0	375,0	100,00%	1.061,0	1.125,0	94,40%
Nº ATENDIMENTOS INDIV. ODONTO	1.953,0	2.105,0	92,78%	1.897,0	2.214,0	85,68%	1.808,0	1.900,0	95,16%	5.658,0	6.223,0	90,92%
Nº PROCED. INDIV. DA EQUIPE ODONTO	7.233,0	8.420,0	85,90%	7.443,0	8.864,0	84,09%	6.464,0	6.652,0	97,17%	21.140,0	23.936,0	88,32%
<b>TOTAL</b>	<b>17.187,0</b>	<b>23.538,0</b>	<b>73,03%</b>	<b>17.816,0</b>	<b>23.816,0</b>	<b>74,78%</b>	<b>17.672,0</b>	<b>23.288,0</b>	<b>75,48%</b>	<b>52.679,0</b>	<b>68.614,0</b>	<b>76,78%</b>

• Síntese após zeramento das linhas:

UBS-UNIDADE BÁSICA DE SAÚDE-PRODUÇÃO TOTAL (100% META)	JUN			JUL			AGO			RESULTADO TRIMESTRE Realizado	META (AGO) TRIMESTRE Previsto	RESULTADO TRIMESTRE %
	Realizado	Previsto	JUN %	Realizado	Previsto	JUL %	Realizado	Previsto	AGO %			
NP CONSULTAS CLINICA GERAL	3.470,0	3.682,0	94,24%	4.260,0	4.734,0	89,79%	5.388,0	5.523,0	97,56%	13.118,0	13.939,0	94,11%
NP CONSULTAS GO	460,0	526,0	87,45%				480,0	526,0	90,97%	940,0	1.052,0	90,21%
NP CONSULTAS PEDIATRIA	877,0	1.052,0	82,87%	850,0	1.052,0	80,69%	736,0	780,0	94,22%	2.563,0	2.892,0	88,59%
NP CONSULTAS PSIQUIATRIA	348,0	375,0	92,80%	339,0	375,0	90,40%	375,0	375,0	100,00%	1.063,0	1.125,0	94,49%
NP ATENDIMENTOS INDIV. ODONTO	1.951,0	2.385,0	81,82%	1.718,0	1.856,0	92,56%	1.809,0	1.900,0	95,21%	5.488,0	5.861,0	93,64%
NP PROCED. INDIV DA EQUIPE ODONTO	7.233,0	8.420,0	85,92%	6.973,0	7.424,0	93,92%	6.464,0	6.652,0	97,17%	20.670,0	22.496,0	91,88%
<b>TOTAL</b>	<b>14.850,0</b>	<b>16.160,0</b>	<b>89,82%</b>	<b>14.140,0</b>	<b>15.441,0</b>	<b>91,57%</b>	<b>15.261,0</b>	<b>15.785,0</b>	<b>96,80%</b>	<b>43.851,0</b>	<b>47.366,0</b>	<b>92,58%</b>

• Síntese do 2º Trimestre

UBS-UNIDADE BÁSICA DE SAÚDE-PRODUÇÃO TOTAL (100% META)	SET			OUT			NOV			RESULTADO TRIMESTRE Realizado	META TRIMESTRE Previsto	RESULTADO TRIMESTRE %
	Realizado	Previsto	SET %	Realizado	Out Previsto	OUT %	Realizado	NOV Previsto	NOV %			
NP CONSULTAS CLINICA GERAL	4.898,0	5.523,0	88,70%	4.488,0	5.523,0	81,26%	4.998,0	5.523,0	90,38%	14.377,0	15.569,0	88,77%
NP CONSULTAS GO	1.575,0	1.945,0	80,92%	1.825,0	1.945,0	93,88%	1.706,0	1.945,0	87,76%	5.106,0	5.835,0	87,51%
NP CONSULTAS PEDIATRIA	1.705,0	2.892,0	59,14%	1.771,0	2.892,0	61,24%	1.736,0	2.892,0	60,02%	5.214,0	8.679,0	60,08%
NP CONSULTAS PSIQUIATRIA	352,0	375,0	93,87%	371,0	375,0	99,20%	375,0	375,0	100,00%	1.098,0	1.125,0	97,68%
NP ATENDIMENTOS INDIV. ODONTO	1.680,0	1.900,0	88,42%	1.690,0	1.900,0	88,95%	1.998,0	1.900,0	105,16%	5.368,0	5.700,0	94,18%
NP PROCED. INDIV DA EQUIPE ODONTO	6.296,0	6.652,0	94,66%	6.048,0	6.652,0	90,92%	5.739,0	6.652,0	86,26%	17.853,0	19.956,0	89,46%
<b>TOTAL</b>	<b>16.212,0</b>	<b>21.287,0</b>	<b>76,17%</b>	<b>16.096,0</b>	<b>21.286,0</b>	<b>75,64%</b>	<b>15.967,0</b>	<b>21.286,0</b>	<b>74,99%</b>	<b>48.246,0</b>	<b>63.864,0</b>	<b>75,56%</b>


• Síntese após zeramento das linhas:

UBS-UNIDADE BÁSICA DE SAÚDE-PRODUÇÃO TOTAL (100% META)	SET			OUT			NOV			RESULTADO TRIMESTRE Realizado	META TRIMESTRE Previsto	RESULTADO TRIMESTRE %
	Realizado	Previsto	SET %	Realizado	Out Previsto	OUT %	Realizado	NOV Previsto	NOV %			
NP CONSULTAS CLINICA GERAL	3.698,0	3.945,0	93,74%	4.488,0	5.523,0	81,26%	4.456,0	4.734,0	94,13%	12.642,0	14.202,0	88,96%
NP CONSULTAS GO				346,0	526,0	65,78%	828,0	1.052,0	78,61%	1.174,0	1.578,0	74,43%
NP CONSULTAS PEDIATRIA	1.150,0	1.315,0	87,45%	1.773,0	2.630,0	67,41%	1.231,0	1.315,0	93,61%	4.154,0	5.260,0	78,97%
NP CONSULTAS PSIQUIATRIA	352,0	375,0	93,87%							352,0	375,0	93,87%
NP ATENDIMENTOS INDIV. ODONTO	1.334,0	1.487,0	89,77%	1.650,0	1.900,0	86,84%	1.411,0	1.593,0	88,58%	4.395,0	4.990,0	88,08%
NP PROCED. INDIV DA EQUIPE ODONTO	5.269,0	5.577,0	94,48%	6.048,0	6.652,0	90,92%	5.131,0	5.577,0	91,99%	16.448,0	17.806,0	92,37%
<b>TOTAL</b>	<b>11.803,0</b>	<b>12.799,0</b>	<b>92,17%</b>	<b>14.305,0</b>	<b>17.231,0</b>	<b>83,02%</b>	<b>13.857,0</b>	<b>14.271,0</b>	<b>97,44%</b>	<b>39.305,0</b>	<b>44.211,0</b>	<b>88,90%</b>

**Conclusões:**

A produção geral registrada para a linha no trimestre foi de **76,78%** em relação às metas previstas ajustadas as alterações dos Termos Aditivos já citados. O não atingimento das metas de produção, tem relação, em parte, com a não manutenção das equipes mínimas, em especial em consultas nas especialidades Ginecologia e Pediatria. Considerou-se também os eventos de férias, licenças e aposentadorias dos profissionais.

Após a análise de todos estes fatores, procedeu-se ao zeramento das linhas, obtendo-se o valor de **92,58%**, não existindo a indicação de descontos.



No 2º Trimestre a produção geral registrada para a linha foi de **75,34%** s. Novamente a ausência de profissionais nas especialidades Ginecologia e Pediatria, foi a responsável pelo não atingimento das metas de produção. Considerou-se também os eventos de férias, licenças e aposentadorias dos profissionais.

Após a análise de todos estes fatores, procedeu-se ao zeramento das linhas, obtendo-se o valor de **88,59 %**, não existindo a indicação de descontos.

**Outros Comentários:** OS SECONCI comenta que em relação à Pediatria algumas unidades não atingem a meta devido a falta de demanda.

### 3. UBS MISTA:

- Síntese do 1º Trimestre:

UBS MISTA: PRODUÇÃO TOTAL (100% META)	1º TRIMESTRE			2º TRIMESTRE			3º TRIMESTRE			RESULTADO TRIMESTRE		
	Realizado	Previsto	At. %	Realizado	Previsto	At. %	Realizado	Previsto	At. %	Realizado	Previsto	At. %
Nº CONSULTAS ENFERMEIRO ESF	521,0	780,0	66,79%	780,0	780,0	100,00%	780,0	780,0	100,00%	2.081,0	2.340,0	88,93%
Nº VISITAS DOMICILIARES ACS							2.000,0	5.000,0	40,00%	2.000,0	5.000,0	40,00%
Nº ATENDIMENTOS INDIV. ODONTO	217,0	360,0	60,28%	265,0	360,0	73,61%	349,0	360,0	96,94%	831,0	1.080,0	76,94%
Nº PROCED. INDIV. DA EQUIPE ODONTO	843,0	1.440,0	58,54%	1.440,0	1.440,0	100,00%	1.217,0	1.440,0	84,51%	3.500,0	4.320,0	81,02%
Nº CONSULTAS CLINICA GERAL	1.332,0	1.332,0	100,00%	1.332,0	1.332,0	100,00%	888,0	888,0	100,00%	3.552,0	3.552,0	100,00%
Nº CONSULTAS GO	551,0	888,0	62,05%	589,0	888,0	66,33%	553,0	666,0	83,03%	1.673,0	2.442,0	68,51%
Nº CONSULTAS PEDIATRIA	907,0	1.110,0	81,71%	546,0	1.110,0	49,19%	462,0	666,0	69,37%	1.615,0	2.886,0	55,98%
Nº CONSULTAS PSQUIATRIA	231,0	250,0	92,40%	250,0	250,0	100,00%	250,0	250,0	100,00%	731,0	750,0	97,47%
<b>TOTAL</b>	<b>4.932,0</b>	<b>6.196,0</b>	<b>79,61%</b>	<b>5.182,0</b>	<b>6.390,0</b>	<b>81,12%</b>	<b>7.099,0</b>	<b>10.096,0</b>	<b>70,34%</b>	<b>16.363,0</b>	<b>22.376,0</b>	<b>74,17%</b>

- Síntese após zeramento das linhas:

UBS MISTA: PRODUÇÃO TOTAL (100% META)	1º TRIMESTRE			2º TRIMESTRE			3º TRIMESTRE			RESULTADO TRIMESTRE		
	Realizado	Previsto	At. %	Realizado	Previsto	At. %	Realizado	Previsto	At. %	Realizado	Previsto	At. %
Nº CONSULTAS ENFERMEIRO ESF	521,0	780,0	66,79%	780,0	780,0	100,00%	780,0	780,0	100,00%	2.081,0	2.340,0	88,93%
Nº VISITAS DOMICILIARES ACS												
Nº ATENDIMENTOS INDIV. ODONTO	217,0	360,0	60,28%	265,0	360,0	73,61%	349,0	360,0	96,94%	831,0	1.080,0	76,94%
Nº PROCED. INDIV. DA EQUIPE ODONTO	843,0	1.440,0	58,54%	1.440,0	1.440,0	100,00%	1.217,0	1.440,0	84,51%	3.500,0	4.320,0	81,02%
Nº CONSULTAS CLINICA GERAL	1.332,0	1.332,0	100,00%	1.332,0	1.332,0	100,00%	888,0	888,0	100,00%	3.552,0	3.552,0	100,00%
Nº CONSULTAS GO										0,0	0,0	
Nº CONSULTAS PEDIATRIA							462,0	666,0	69,37%	462,0	666,0	69,37%
Nº CONSULTAS PSQUIATRIA	231,0	250,0	92,40%	250,0	250,0	100,00%	250,0	250,0	100,00%	731,0	750,0	97,47%
<b>TOTAL</b>	<b>4.932,0</b>	<b>6.196,0</b>	<b>79,61%</b>	<b>5.182,0</b>	<b>6.390,0</b>	<b>81,12%</b>	<b>7.099,0</b>	<b>10.096,0</b>	<b>70,34%</b>	<b>11.157,0</b>	<b>12.706,0</b>	<b>87,80%</b>

- Síntese do 2º Trimestre



UBS MISTA: PRODUÇÃO TOTAL (100% META)	SET			OUT			NOV			RESULTADO TRIMESTRE Realizado	RESULTADO TRIMESTRE Previsto	RESULTADO TRIMESTRE %
	Realizado	Previsto	SET %	Realizado	Previsto	OUT %	realizado	Previsto	NOV %			
Nº CONSULTAS ENFERMEIRO ESF	747,0	780,0	95,77%	691,0	780,0	88,59%	780,0	780,0	100,00%	2.218,0	2.340,0	94,79%
Nº VISITAS DOMICILIARES ACS	5.000,0	5.000,0	100,00%	4.414,0	5.000,0	88,28%	5.000,0	5.000,0	100,00%	14.414,0	15.000,0	96,09%
Nº ATENDIMENTOS INDIV. ODONTO	307,0	307,0	100,00%	268,0	307,0	87,30%	293,0	307,0	95,44%	868,0	921,0	94,25%
Nº PROCED. INDIV.DA EQUIPE ODONTO	1.075,0	1.075,0	100,00%	1.075,0	1.075,0	100,00%	920,0	1.075,0	85,58%	3.070,0	3.225,0	95,19%
Nº CONSULTAS CLINICA GERAL	888,0	888,0	100,00%	888,0	888,0	100,00%	888,0	888,0	100,00%	2.664,0	2.664,0	100,00%
Nº CONSULTAS GO	552,0	666,0	82,88%	488,0	666,0	73,27%	481,0	666,0	72,22%	1.521,0	1.998,0	76,13%
Nº CONSULTAS PEDIATRIA	453,0	666,0	68,02%	451,0	666,0	67,72%	435,0	666,0	65,32%	1.339,0	1.998,0	67,02%
Nº CONSULTAS PSIQUIATRIA	241,0	250,0	96,40%	250,0	250,0	100,00%	250,0	250,0	100,00%	741,0	750,0	98,80%
<b>TOTAL</b>	<b>9.263,0</b>	<b>9.632,0</b>	<b>96,17%</b>	<b>8.525,0</b>	<b>9.632,0</b>	<b>88,51%</b>	<b>9.047,0</b>	<b>9.632,0</b>	<b>93,93%</b>	<b>26.835,0</b>	<b>28.896,0</b>	<b>92,87%</b>

#### CONCLUSÕES:

A produção desta linha de serviço apresentou um baixo resultado no 1º trimestre analisado – **74,13%**. O não atingimento das metas de produção, deve-se, em parte, a implantação das atividades dos Agentes Comunitários de Saúde (ACS) que ocorreu à partir de Agosto/16, além do déficit de profissionais de outras categorias que compõem as equipes mínimas. Considera-se também os eventos de férias e/ou licenças dos demais profissionais.

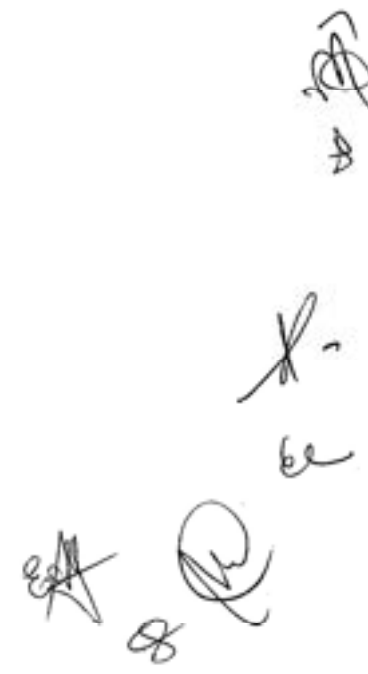
Após a análise de todos estes fatores, procedeu-se ao zeramento das linhas, obtendo-se o valor de **87,80%**, não existindo a indicação de descontos.

Já no 2º Trimestre, percebe-se um bom crescimento em seu desempenho, tendo atingido o índice de **92,87%**.

**Outros Comentários:** nada a acrescentar

#### 4. EQUIPE MULTIDISCIPLINAR DE ATENÇÃO DOMICILIAR - EMAD/EMAP

- **Síntese do 1º Trimestre:**



ATENÇÃO COMUNITÁRIA - EMU/EMAP-PROTEÇÃO																	
UNIDADE/PROVA/PROGRAMA/CONTRATANTE/CONTRATO	JUN		JUN		JUN		JUN		JUL		JUL		AGO		TOTAL Realizado	TOTAL Previsto	TOTAL %
	Realizado	Previsto	Realizado	Previsto	Realizado	Previsto	Realizado	Previsto	Realizado	Previsto	Realizado	Previsto	Realizado	Previsto			
US. EMUINO MATARAZO	60,0	60,0	100,0%	60,0	60,0	100,0%	60,0	60,0	100,0%	60,0	60,0	100,0%	60,0	60,0	300,0	300,0	100,0%
ANALISE INTEGRADA SEM POPULAR (MÓDULO SUSTENTABILIDADE)	60,0	60,0	100,0%	60,0	60,0	100,0%	60,0	60,0	100,0%	60,0	60,0	100,0%	60,0	60,0	300,0	300,0	100,0%
<b>TOTAL</b>															<b>300,0</b>	<b>300,0</b>	<b>100,0%</b>
US. EMUINO MATARAZO	120,0	120,0	100,0%	120,0	120,0	100,0%	120,0	120,0	100,0%	120,0	120,0	100,0%	120,0	120,0	1.000,0	1.000,0	100,0%
<b>TOTAL</b>															<b>1.000,0</b>	<b>1.000,0</b>	<b>100,0%</b>

• **Síntese do 2º Trimestre:**

ATENÇÃO COMUNITÁRIA - EMU/EMAP-PROTEÇÃO																	
UNIDADE/PROVA/PROGRAMA/CONTRATANTE/CONTRATO	JUN		JUN		JUN		JUN		JUL		JUL		AGO		TOTAL Realizado	TOTAL Previsto	TOTAL %
	Realizado	Previsto	Realizado	Previsto	Realizado	Previsto	Realizado	Previsto	Realizado	Previsto	Realizado	Previsto	Realizado	Previsto			
US. EMUINO MATARAZO	60,0	60,0	100,0%	60,0	60,0	100,0%	60,0	60,0	100,0%	60,0	60,0	100,0%	60,0	60,0	300,0	300,0	100,0%
ANALISE INTEGRADA SEM POPULAR (MÓDULO SUSTENTABILIDADE)	60,0	60,0	100,0%	60,0	60,0	100,0%	60,0	60,0	100,0%	60,0	60,0	100,0%	60,0	60,0	300,0	300,0	100,0%
<b>TOTAL</b>															<b>300,0</b>	<b>300,0</b>	<b>100,0%</b>
US. EMUINO MATARAZO	120,0	120,0	100,0%	120,0	120,0	100,0%	120,0	120,0	100,0%	120,0	120,0	100,0%	120,0	120,0	1.000,0	1.000,0	100,0%
<b>TOTAL</b>															<b>1.000,0</b>	<b>1.000,0</b>	<b>100,0%</b>

**CONCLUSÕES:**

Percebe-se uma estabilidade no numero de pacientes atendidos nos 02 Trimestres, conforme estabelecido em plano de trabalho. Não há indicação de descontos.

Outros Comentários: sem comentários

**5. PROGRAMA ACOMPANHANTE DE IDOSOS – PAI:**

• **Síntese do 1º Trimestre:**

PAI US. ERMELINO MATARAZO	JUN		JUN		JUN		JUL		AGO		AGO		TOTAL Realizado	TOTAL Previsto	TOTAL %
	Realizado	Previsto	Realizado	Previsto	Realizado	Previsto	Realizado	Previsto	Realizado	Previsto					
IDOSOS EM ACOMPANHAMENTO					implantação financeira - segunda D.				implantação financeira - segunda D.						

• **Déficit de Equipe Mínima:**



UNIDADE	CATEGORIAS	CARGA HORÁRIA	JUNHO	JULHO	AGOSTO
UBS ERMELINO MATARAZZO	Acompanhantes de Idosos	40 hs	10	10	0
<b>TOTAL</b>			<b>10</b>	<b>10</b>	<b>0</b>

• **Síntese do 2º Trimestre:**

PAI UBS ERMELINO MATARAZZO	SET Realizado	SET Previsto	SET %	Ocorrência	OUT Realizado	OUT Previsto	OUT %	Ocorrência	NOV Realizado	NOV Previsto	NOV %	Ocorrência	TOTAL Realizado	TOTAL Previsto	TOTAL %
UBS ERMELINO MATARAZZO				Razão de Implantação	68,0	120,0	56,7%		111,0	120,0	92,50%		179,0	240,0	74,58%

**COMENTÁRIOS:**

A implantação deste serviço foi prevista para Setembro de 2016, não havendo produção neste 1º trimestre. Observa-se que a contratação dos Acompanhantes ocorreu em Agosto.

Considerando que a implantação ocorreu em Setembro de 2016 avaliamos 02 meses para apuração da produção obtendo o índice de **74,58 %** no 2º trimestre.

**Outros Comentários:** Os componentes do CTA entenderam que a meta não foi alcançada pelo processo de implantação, justificando-se a produção, decidindo pela não aplicação do desconto nesta linha de serviço.

A STS ressalta que o modelo deste PAI, devido ao estabelecido em plano de trabalho, é diferente do modelo padrão adotado no documento norteador de SMS, o que carrega diferenças na sua composição e consequente produção.

**6. ATENÇÃO AMBULATORIAL ESPECIALIZADA/REDES TEMÁTICAS**

• **AMA ESPECIALIDADES: Síntese do 1º Trimestre:**



AMA ESPECIALIDADES		1º Trimestre	2º Trimestre	3º Trimestre	4º Trimestre	1º Trimestre	2º Trimestre	3º Trimestre	4º Trimestre	1º Trimestre	2º Trimestre	3º Trimestre	4º Trimestre	1º Trimestre	2º Trimestre	3º Trimestre	4º Trimestre	TOTAL	TOTAL	TOTAL %	
UNIDADE	ESPECIALIDADE	Atend.	Atend.	Atend.	Atend.	Atend.	Atend.	Atend.	Atend.	Atend.	Atend.	Atend.	Atend.	Atend.	Atend.	Atend.	Atend.	Atend.	Atend.	Atend.	
AMA-E BURGO PAULISTA	Medico Angiologista	100,0	175,0	162,0%	100,0	162,0%	100,0	175,0	175,0%	100,0	175,0	175,0%	100,0	100,0	175,0	175,0%	100,0	100,0	100,0	100,0	100,0%
AMA-E BURGO PAULISTA	Medico Cardiologista	400,0	400,0	100,0%	400,0	100,0%	400,0	400,0	100,0%	400,0	400,0	100,0%	400,0	400,0	400,0	100,0%	400,0	400,0	400,0	400,0	100,0%
AMA-E BURGO PAULISTA	Medico Endocrino	100,0	100,0	100,0%	100,0	100,0%	100,0	100,0	100,0%	100,0	100,0	100,0%	100,0	100,0	100,0	100,0%	100,0	100,0	100,0	100,0	100,0%
AMA-E BURGO PAULISTA	Medico Neurologista	100,0	100,0	100,0%	100,0	100,0%	100,0	100,0	100,0%	100,0	100,0	100,0%	100,0	100,0	100,0	100,0%	100,0	100,0	100,0	100,0	100,0%
AMA-E BURGO PAULISTA	Medico Reumatologista	100,0	100,0	100,0%	100,0	100,0%	100,0	100,0	100,0%	100,0	100,0	100,0%	100,0	100,0	100,0	100,0%	100,0	100,0	100,0	100,0	100,0%
AMA-E BURGO PAULISTA	Medico Ortopedista	100,0	100,0	100,0%	100,0	100,0%	100,0	100,0	100,0%	100,0	100,0	100,0%	100,0	100,0	100,0	100,0%	100,0	100,0	100,0	100,0	100,0%
<b>TOTAL</b>		<b>100,0</b>	<b>175,0</b>	<b>162,0%</b>	<b>100,0</b>	<b>162,0%</b>	<b>100,0</b>	<b>175,0</b>	<b>175,0%</b>	<b>100,0</b>	<b>175,0</b>	<b>175,0%</b>	<b>100,0</b>	<b>100,0</b>	<b>175,0</b>	<b>175,0%</b>	<b>100,0</b>	<b>100,0</b>	<b>100,0</b>	<b>100,0</b>	<b>100,0%</b>

• Déficit de Equipe Mínima

UNIDADE	CATEGORIAS	CARGA HORÁRIA	JUNHO	JULHO	AGOSTO
AMA-E BURGO PAULISTA	Medico Angiologista	12 hs	1		
AMA-E BURGO PAULISTA	Medico Cardiologista	12 hs	2		
AMA-E BURGO PAULISTA	Medico Endocrino	12 hs	1	2	1,5
AMA-E BURGO PAULISTA	Medico Neurologista	12 hs	2	1	
AMA-E BURGO PAULISTA	Medico Reumatologista	12 hs	0,5		
AMA-E BURGO PAULISTA	Medico Ortopedista	12 hs	0,5	0,5	
<b>TOTAL</b>			<b>7</b>	<b>3,5</b>	<b>1,5</b>

• Síntese do 2º Trimestre :

AMA ESPECIALIDADES	1º Trimestre	2º Trimestre	3º Trimestre	4º Trimestre	1º Trimestre	2º Trimestre	3º Trimestre	4º Trimestre	1º Trimestre	2º Trimestre	3º Trimestre	4º Trimestre	1º Trimestre	2º Trimestre	3º Trimestre	4º Trimestre	TOTAL	TOTAL	TOTAL %	
UNIDADE	ESPECIALIDADE	Atend.	Atend.	Atend.	Atend.	Atend.	Atend.	Atend.	Atend.	Atend.	Atend.	Atend.	Atend.	Atend.	Atend.	Atend.	Atend.	Atend.	Atend.	
AMA-E BURGO PAULISTA	Medico Angiologista	100,0	175,0	162,0%	100,0	162,0%	100,0	175,0	175,0%	100,0	175,0	175,0%	100,0	100,0	175,0	175,0%	100,0	100,0	100,0	100,0%
AMA-E BURGO PAULISTA	Medico Cardiologista	400,0	400,0	100,0%	400,0	100,0%	400,0	400,0	100,0%	400,0	400,0	100,0%	400,0	400,0	400,0	100,0%	400,0	400,0	400,0	100,0%
AMA-E BURGO PAULISTA	Medico Endocrino	100,0	100,0	100,0%	100,0	100,0%	100,0	100,0	100,0%	100,0	100,0	100,0%	100,0	100,0	100,0	100,0%	100,0	100,0	100,0	100,0%
AMA-E BURGO PAULISTA	Medico Neurologista	100,0	100,0	100,0%	100,0	100,0%	100,0	100,0	100,0%	100,0	100,0	100,0%	100,0	100,0	100,0	100,0%	100,0	100,0	100,0	100,0%
AMA-E BURGO PAULISTA	Medico Reumatologista	100,0	100,0	100,0%	100,0	100,0%	100,0	100,0	100,0%	100,0	100,0	100,0%	100,0	100,0	100,0	100,0%	100,0	100,0	100,0	100,0%
AMA-E BURGO PAULISTA	Medico Ortopedista	100,0	100,0	100,0%	100,0	100,0%	100,0	100,0	100,0%	100,0	100,0	100,0%	100,0	100,0	100,0	100,0%	100,0	100,0	100,0	100,0%
<b>TOTAL</b>		<b>100,0</b>	<b>175,0</b>	<b>162,0%</b>	<b>100,0</b>	<b>162,0%</b>	<b>100,0</b>	<b>175,0</b>	<b>175,0%</b>	<b>100,0</b>	<b>175,0</b>	<b>175,0%</b>	<b>100,0</b>	<b>100,0</b>	<b>175,0</b>	<b>175,0%</b>	<b>100,0</b>	<b>100,0</b>	<b>100,0</b>	<b>100,0%</b>

Síntese do 2º Trimestre, após zeramento de linhas:

AMA ESPECIALIDADES	1º Trimestre	2º Trimestre	3º Trimestre	4º Trimestre	1º Trimestre	2º Trimestre	3º Trimestre	4º Trimestre	1º Trimestre	2º Trimestre	3º Trimestre	4º Trimestre	1º Trimestre	2º Trimestre	3º Trimestre	4º Trimestre	TOTAL	TOTAL	TOTAL %	
UNIDADE	ESPECIALIDADE	Atend.	Atend.	Atend.	Atend.	Atend.	Atend.	Atend.	Atend.	Atend.	Atend.	Atend.	Atend.	Atend.	Atend.	Atend.	Atend.	Atend.	Atend.	
AMA-E BURGO PAULISTA	Medico Angiologista	100,0	175,0	162,0%	100,0	162,0%	100,0	175,0	175,0%	100,0	175,0	175,0%	100,0	100,0	175,0	175,0%	100,0	100,0	100,0	100,0%
AMA-E BURGO PAULISTA	Medico Cardiologista	400,0	400,0	100,0%	400,0	100,0%	400,0	400,0	100,0%	400,0	400,0	100,0%	400,0	400,0	400,0	100,0%	400,0	400,0	400,0	100,0%
AMA-E BURGO PAULISTA	Medico Endocrino	100,0	100,0	100,0%	100,0	100,0%	100,0	100,0	100,0%	100,0	100,0	100,0%	100,0	100,0	100,0	100,0%	100,0	100,0	100,0	100,0%
AMA-E BURGO PAULISTA	Medico Neurologista	100,0	100,0	100,0%	100,0	100,0%	100,0	100,0	100,0%	100,0	100,0	100,0%	100,0	100,0	100,0	100,0%	100,0	100,0	100,0	100,0%
AMA-E BURGO PAULISTA	Medico Reumatologista	100,0	100,0	100,0%	100,0	100,0%	100,0	100,0	100,0%	100,0	100,0	100,0%	100,0	100,0	100,0	100,0%	100,0	100,0	100,0	100,0%
AMA-E BURGO PAULISTA	Medico Ortopedista	100,0	100,0	100,0%	100,0	100,0%	100,0	100,0	100,0%	100,0	100,0	100,0%	100,0	100,0	100,0	100,0%	100,0	100,0	100,0	100,0%
<b>TOTAL</b>		<b>100,0</b>	<b>175,0</b>	<b>162,0%</b>	<b>100,0</b>	<b>162,0%</b>	<b>100,0</b>	<b>175,0</b>	<b>175,0%</b>	<b>100,0</b>	<b>175,0</b>	<b>175,0%</b>	<b>100,0</b>	<b>100,0</b>	<b>175,0</b>	<b>175,0%</b>	<b>100,0</b>	<b>100,0</b>	<b>100,0</b>	<b>100,0%</b>

**CONCLUSÕES:** A produção geral registrada para a linha no trimestre foi de **92,12%** em relação às metas previstas. As produções de algumas especialidades que apresentaram menor desempenho estão justificadas pelo déficit de alguns médicos especialistas. Estas faltas já foram descontadas como equipe mínima. Não existe indicação de descontos para a produção.

Já no 2º Trimestre, a produção geral registrada para a linha foi de **84,26%** em relação às metas previstas. As produções de algumas especialidades que apresentaram menor desempenho – endocrinologia, neurologia, reumatologia e urologia estão justificadas pelo déficit de alguns médicos especialistas. Após o zeramento destas linhas o resultado obtido passa para **95,62%**. Não existe indicação de descontos para a produção.

**Outros Comentários:** nada a acrescentar

### Rede de Atenção Psicossocial – RAPS

#### CAPS:

- Síntese do 1º Trimestre**

CAPS I ADULTO	1Q Realizado	1Q Previsto	1Q %	Ocorrência	2Q Realizado	2Q Previsto	2Q %	Ocorrência	3Q Realizado	3Q Previsto	3Q %	Ocorrência	TOTAL Realizado	TOTAL Previsto	TOTAL %
1Q PACIENTE COM CADASTRO ATIVO CAPS I ADULTO	371,0	230,0	161,55%		346,0	200,0	173,3%		371,0	200,0	172,27%		1.088,0	660,0	166,36%
CAPS II ALCOOL E DROGAS	1Q Realizado	1Q Previsto	1Q %	Ocorrência	2Q Realizado	2Q Previsto	2Q %	Ocorrência	3Q Realizado Completado	3Q Previsto	3Q %	Ocorrência	TOTAL Realizado	TOTAL Previsto	TOTAL %
1Q PACIENTE COM CADASTRO ATIVO CAPS II ADULTO	232,00	190,00	122,11%		229,00	190,00	120,53%		236,00	190,00	124,21%		697,00	570,00	122,28%

- Síntese do 2º Trimestre:**

CAPS I ADULTO	2Q Realizado	2Q Previsto	2Q %	Ocorrência	3Q Realizado	3Q Previsto	3Q %	Ocorrência	4Q Realizado	4Q Previsto	4Q %	Ocorrência	TOTAL Realizado	TOTAL Previsto	TOTAL %
2Q PACIENTE COM CADASTRO ATIVO CAPS I ADULTO	431,0	320,0	134,69%		366,0	230,0	159,13%		368,0	220,0	167,27%		1.165,0	660,0	176,52%
CAPS II ALCOOL E DROGAS	2Q Realizado	2Q Previsto	2Q %	Ocorrência	3Q Realizado	3Q Previsto	3Q %	Ocorrência	4Q Realizado Completado	4Q Previsto	4Q %	Ocorrência	TOTAL Realizado	TOTAL Previsto	TOTAL %
2Q PACIENTE COM CADASTRO ATIVO CAPS II ADULTO	241,00	190,00	126,84%		261,00	190,00	137,37%		229,00	190,00	120,53%		731,00	570,00	128,26%

#### CONCLUSÕES:

*Handwritten signatures and initials:*  
 - Top right: *13/05*  
 - Middle right: *SA*  
 - Bottom right: *SA* and *SA* (with a large flourish)

Nos dois serviços: CAPS II Adulto e CAPS Álcool e Drogas, nos dois períodos analisados, observa-se um atendimento muito superior ao preconizado no Contrato de Gestão, não havendo indicação de descontos.

### Serviço de Residência Terapêutica – SRT

- Síntese do 1º Trimestre

SRT II - SERVIÇO RESIDENCIAL TERAPÊUTICO II	Q1M Realizado	Q1M Previsto	Q1M %	Quantidade	Q1M Realizado	Q1M Previsto	Q1M %	Quantidade	Q1M Realizado	Q1M Previsto	Q1M %	Quantidade	TOTAL Realizado	TOTAL Previsto	TOTAL %
PRONTO-SOFRIMENTO	7,0				7,0				7,0						
PRONTO-SOFRIMENTO	8,0	8,0	100,00%		8,0	8,0	100,0%		8,0	8,0	100,00%		24,0	24,0	100,00%
SOMATORIA DOS PRONTO-SOFRIMENTOS	87,5				87,5				87,5						

- Síntese do 2º Trimestre:

SRT II - SERVIÇO RESIDENCIAL TERAPÊUTICO II	Q2M Realizado	Q2M Previsto	Q2M %	Quantidade	Q2M Realizado	Q2M Previsto	Q2M %	Quantidade	Q2M Realizado	Q2M Previsto	Q2M %	Quantidade	TOTAL Realizado	TOTAL Previsto	TOTAL %
PRONTO-SOFRIMENTO	8,0				8,0				8,0				24,0		
PRONTO-SOFRIMENTO	8,0	8,0	100,00%		8,0	8,0	100,0%		8,0	8,0	100,00%		24,0	24,0	100,00%
SOMATORIA DOS PRONTO-SOFRIMENTOS	100,0				100,0				100,0				100,0		

### Conclusões:

Foram mantidos o número de leitos conforme acordado em contrato, não havendo indicações de descontos.

**Outros Comentários:** sem comentários

### Unidade de Acolhimento de Adulto - UAA

- Síntese do 1º Trimestre

*[Handwritten signatures and initials]*

UAA - UNIDADE DE ACOULHIMENTO ADULTO - TIPO I	JUN	JUN	JUN %	Ocorrência	II	II	II %	Ocorrência	AGO	AGO	AGO %	Ocorrência	TOTAL	TOTAL	TOTAL %
	Realizado	Previsto			Realizado	Previsto			Realizado	Previsto			Realizado	Previsto	
Nº TOTAL ACOULHIDO UAA	9,6				9,6				7,0				26,2		
Nº TOTAL LEITO OPERACIONAL UAA	10,0				10,0				10,0				30		
Nº LEITOS UAA UAA		10,0				10,0				10,0				30,0	

• **Síntese do 2º Trimestre**

UAA - UNIDADE DE ACOULHIMENTO ADULTO - TIPO I	SET	SET	SET %	Ocorrência	OUT	OUT	OUT %	Ocorrência	NOV	NOV	NOV %	Ocorrência	TOTAL	TOTAL	TOTAL %
	Realizado	Previsto			Realizado	Previsto			Realizado	Previsto			Realizado	Previsto	
Nº TOTAL ACOULHIDO UAA	7,0				9,0				13,0				29,0		
Nº TOTAL LEITO OPERACIONAL UAA	10,0				10,0				10,0				30		
Nº LEITOS UAA UAA		10,0				10,0				10,0				30,0	

**CONCLUSÕES:** A OS manteve o número de leitos e de adultos acolhidos conforme acordado em contrato, não havendo indicações de descontos.

**SERVIÇO DE APOIO DIAGNÓSTICO – SADT.**

**Síntese dos dois TRIMESTRES:**

APOIO DIAGNÓSTICO	1º Trimestre			2º Trimestre		
	REALIZADO	PREVISTO	RESULTADO	REALIZADO	PREVISTO	RESULTADO
Nº ECOCARDIOGRAFIA COM E SEM DOPPLER	613,0	600,0	102,17%	632,00	600,00	105,33%
Nº TESTE ERGOMÉTRICO	375,0	375,0	100,00%	357,00	375,00	95,20%
Nº HOLTER	308,0	300,0	102,67%	303,00	300,00	101,00%
Nº M.A.P.A	134,0	120,0	111,67%	128,00	120,00	106,67%
Nº ELETRONEUROLOGRAFIA	326,0	330,0	98,79%	281,00	330,00	85,15%
Nº ULTRASSONOGRAFIA GERAL	5.201,0	5.283,0	98,45%	5.105,00	5.283,00	96,63%
Nº ULTRASSONOGRAFIA COM DOPPLER(DOPPLER VASCULAR)	1.331,0	1.380,0	96,45%	1.370,00	1.380,00	99,28%
Nº MAMOGRAFIA	1.873,0	1.800,0	104,06%	1.847,00	1.800,00	102,61%

**COMENTÁRIOS:** Observa-se um bom desempenho nas produções dos exames, sendo que a maioria excede ao previsto no Contrato de Gestão.

**INDICADORES QUALIDADE:**



**1º Trimestre:**

INDICADORES DE QUALIDADE					
Contrato de Gestão : 019/2016 - Rede Assistencial da SIS Ermelino Matarazzo			1º CTA		
OBJETIVOS	INDICADOR	EVIDÊNCIA	Junho Mês 4	Julho Mês 5	Agosto Mês 6
Pontualidade na entrega	Pontualidade na entrega dos relatórios mensais de prestação de contas assistenciais e financeiras	Protocolo de recebimento preenchido	20	20	20
Qualidade da informação	Preenchimento de prontuários, nos seguintes aspectos: legibilidade, assinaturas, CID, exame físico	Relatório de avaliação emitido pela CRS e encaminhado ao NTCS	40		
Educação Continuada	Execução do Plano de Educação Permanente aprovado pela CRS	Relatório de atividades com lista de presença e avaliação (com o "a contento" da CRS)			
Controle vacinal em crianças menores de 01 ano	Proporção de crianças com até 12(deze) meses de idade com calendário vacinal completo nas unidades gerenciadas no Contrato de Gestão	Relatório de verificação das fichas emitido pela CRS			60
Eficiência do atendimento da Rede Cegonha	Proporção de gestantes que realizaram procedimentos básicos de pré-natal e puerpério nas unidades gerenciadas no Contrato de Gestão	Relatório emitido pelos responsáveis pela Rede Cegonha		60	
Eficiência do atendimento da Rede Cegonha	Proporção de gestantes com 7 (sete) ou mais consultas de pré-natal realizadas nas unidades gerenciadas no Contrato de Gestão.	Relatório emitido pelos responsáveis pela Rede Cegonha	20		
Satisfação do usuário	Entrega de relatório comentado das reclamações recebidas através das diferentes auditorias e SAL e das providências tomadas	Relatório comentado apresentado	20		20
Atividade do Conselho Gestor	Funcionamento do Conselho Gestor	Relatório de verificação e "a contento" emitido pela CRS		20	
<b>SOMA</b>			<b>100</b>	<b>100</b>	<b>100</b>

**2º Trimestre:**



Handwritten signatures and initials, including a large signature at the top right and a circled signature at the bottom right.

INDICADORES DE QUALIDADE					
Contrato de Gestão : 009/2016 - Rede Assistencial da STS Ermelino Matarazzo			2º CTA		
OBJETIVOS	INDICADOR	EVIDÊNCIA	Setembro Mês 7	Outubro Mês 8	Novembro Mês 9
Pontualidade na entrega	Pontualidade na entrega dos relatórios mensais de prestação de contas assistenciais e financeiras	Protocolo de recebimento preenchido	20	40	20
Qualidade da informação	Preenchimento de prontuários, nos seguintes aspectos: Legibilidade, assinaturas, CID, exame físico	Relatório de avaliação emitido pela CRS e encaminhado ao NTSS	40		
Educação Continuada	Execução do Plano de Educação Permanente aprovado pela CRS	Relatório de atividades com lista de presença e avaliação com o "a contento" da CRS			80
Controle vacinal em crianças menores de 01 ano	Proporção de crianças com até 12(doze) meses de idade com calendário vacinal completo nas unidades gerenciadas no Contrato de Gestão	Relatório de verificação das fichas emitido pela CRS			
Eficácia do atendimento da Rede Cegonha	Proporção de gestantes que realizaram procedimentos básicos de pré-natal e puerpério nas unidades gerenciadas no Contrato de Gestão	Relatório emitido pelos responsáveis pela Rede Cegonha		40	
Eficácia do atendimento da Rede Cegonha	Proporção de gestantes com 7 (sete) ou mais consultas de pré-natal realizadas nas unidades gerenciadas no Contrato de Gestão	Relatório emitido pelos responsáveis pela Rede Cegonha	40		
Satisfação do usuário	Entrega de relatório comentado das reclamações recebidas através das diferentes auditorias e SAL e das providências tomadas	Relatório comentado apresentado			20
Atividade do Conselho Gestor	Funcionamento do Conselho Gestor	Relatório de verificação e "a contento" emitido pela CRS		20	
<b>SOMA</b>			<b>100</b>	<b>100</b>	<b>100</b>

**Outros Comentários:** nada a acrescentar

**Conclusão final:**

A análise geral do período avaliado mostra que este contrato está em consonância com o plano de trabalho proposto e às metas estipuladas.

*Luciana CR Zaccari*  
*Raquel Bariani Bernardes*

*Flavio*

*Rogério*

*Marcelo*

*Elaine Cristina Inocentini*  
*Edilene Andrade Gomes*



LISTAS DE PRESEÇA - REUNIÃO DA COMISSÃO TÉCNICA DE ACOMPANHAMENTO  
CONTRATO: 019/2015 - Secenci  
TRIMESTRE: 1º e 2º trimestre - 1º Ano -

30/08

UNIDADE	NOME	E-MAIL	ASSINATURA
OSS - Secenci	Silvia Regina M. A. Fariquet	[REDACTED]	[REDACTED]
SIS Sem	Mauri Simple Rodrigues de Freitas	[REDACTED]	[REDACTED]
SIS ERM.	Franciella Merys Kubox	[REDACTED]	[REDACTED]
OSS - Secenci/SP	Elaine E. Innocentini	[REDACTED]	[REDACTED]
OSS - Secenci/SP	Edilvy Andrade Druel	[REDACTED]	[REDACTED]
CDS Leste	Roguel Joiaoni Zamoradino	[REDACTED]	[REDACTED]
NTCSS - SMS	Marcia de Saeceni	[REDACTED]	[REDACTED]

(2)

(2)



**RELATÓRIO PRELIMINAR**

**CONTRATO DE GESTÃO: R 019/2015**

**CRS:** Leste

**Área de abrangência:** Rede Assistencial da STS Ermelino Matarazzo

**Contratada:** Serviço Social da Construção Civil do Estado de São Paulo - **SECONCI**

**Período:** - 1º CTA -- junho, julho e agosto de 2016

**Participantes da Comissão Técnica de Acompanhamento (CTA):**

- NTCSS: Kátia Regina dos Santos Mello Maia, Solange Guedes de Oliveira, Márcia Cristina Ribeiro Boacnin
- CRS Leste: Elza de Santana Braga, Raquel Bariani Bernardino
- STS Ermelino Matarazzo: Daniele Lupi Sapucaia, Marli
- Organização Social Parceira: SECONCI : Edily Andrade, Elaine

**Dados do Contrato de Gestão/Convênio:**

Data da assinatura: 19/02/2016

Início da execução: 01/03/2016

**Termos Aditivos publicados, objeto de alteração e data da assinatura:**

**TA nº 001/2016** – 01/07/2016 -Alteração do conteúdo do Contrato de Gestão R019/2015 – SMS/NTCSS com a finalidade de ajustes para a implantação e apresenta Plano Orçamentário de Custeio e Cronograma de Desembolso retificado do 5º ao 12º mês.

**TA nº 002/2016** – publicado em 05/10/2016 – Revisão de metas de saúde bucal conforme Portaria SMS 1400/2016.

**TA nº 003/2016** -01/12/2016 - Alteração da cláusula contratual que trata da periodicidade de pagamento mensal das despesas de custeio.

## **1- INTRODUÇÃO:**

Este relatório do Contrato de Gestão R 019 apresenta a 1ª avaliação trimestral dos dados de produção e dos indicadores de qualidade dos serviços prestados, referente aos meses **junho, julho e agosto de 2016**. A pontuação tomou por base os quadros apresentados nos anexos II (Parâmetros para Pagamento e Avaliação de Desempenho por Linha de Serviço) e V (Quadro de Equipe Mínima com respectiva produção esperada) do contrato e alterações propostas nos Termos Aditivos descritos acima. A avaliação da produção e desvios foi extraída dos registros apresentados nos relatórios de produção do Sistema Websaass, os quais foram conferidos e pareados aos demais bancos de dados da SMS pela equipe da STS/CRS.

## **ACOMPANHAMENTO DAS METAS DE PRODUÇÃO:**

### **I - MODALIDADE DE ATENÇÃO – ATENÇÃO BÁSICA**

#### **1 .ESTRATÉGIA DE SAÚDE DA FAMÍLIA – Representa 27,47% do custeio mensal**



**Quadro 2 – Produção consolidada trimestral da produção referente à linha de serviço ESF**

ESF - ESTRATÉGIA SAÚDE DA FAMÍLIA: PRODUÇÃO TOTAL (100% META)	JUN		JUN %		JUL		JUL %		AGO		AGO %		RESULTADO TRIMESTRE		RESULTADO TRIMESTRE %
	Realizado	Previsto	Realizado	Previsto	Realizado	Previsto	Realizado	Previsto	Realizado	Previsto	Realizado	Previsto	Realizado	Previsto	Realizado
Nº CONSULTAS MÉDICAS ESF	3.776,0	8.736,0	43,22%		4.092,0	8.736,0	46,84%		6.573,0	8.736,0	75,24%		14.441,0	26.208,0	55,10%
Nº CONSULTAS ENFERMEIRO ESF	3.276,0	3.276,0	100,00%		3.276,0	3.276,0	100,00%		3.276,0	3.276,0	100,00%		9.828,0	9.828,0	100,00%
Nº VISITAS DOMICILIARES ACS	17.858,0	22.000,0	81,17%		18.648,0	21.400,0	87,14%		20.351,0	21.400,0	95,10%		56.857,0	64.800,0	87,74%
Nº ATENDIMENTOS INDIV. ODONTO	1.022,0	1.040,0	98,27%		1.040,0	1.040,0	100,00%		984,0	984,0	100,00%		3.046,0	3.064,0	99,41%
Nº PROCED. INDIV.DA EQUIPE ODONTO	4.253,0	4.576,0	92,94%		3.740,0	4.576,0	81,73%		3.444,0	3.444,0	100,00%		11.437,0	12.596,0	90,80%
<b>TOTAL</b>	<b>30.185,0</b>	<b>39.628,0</b>	<b>76,17</b>		<b>30.796,0</b>	<b>39.028,0</b>	<b>78,91</b>		<b>34.628,0</b>	<b>37.840,0</b>	<b>91,51%</b>		<b>95.609,0</b>	<b>116.496,0</b>	<b>82,07%</b>

**Quadro 3: Déficit de equipe mínima do período:**

UNIDADES	CATEGORIAS	CARGA HORÁRIA	JUNHO	JULHO	AGOSTO
UBS VILA CISPER	Agente Comunitário de Saúde	40 hs	7		
	Médico Generalista	40 hs	4	4	1
UBS JD KERALUX	Agente Comunitário de Saúde	40 hs	1	1	2
	Médico Generalista	40 hs	2	2	
UBS COSTA MELO	Agente Comunitário de Saúde	40 hs	1	1	
	Médico Generalista	40 hs	0,5		
UBS PEDRO DE SOUZA CAMPOS	Agente Comunitário de Saúde	40 hs	3	1	
	Médico Generalista	40 hs	2	2	
<b>TOTAL</b>			<b>20,5</b>	<b>11</b>	<b>3</b>

Considerando que a produção apresentada foi abaixo do mínimo previsto, passou-se a análise da produção levando em conta o déficit de pessoal e afastamentos legais de contratados conforme segue em quadros abaixo:



**QUADRO 5- RESULTADO UBS com ESF COM ZERAMENTO DE LINHAS POR DÉFICIT DE PESSOAL E AUSÊNCIAS COM JUSTIFICATIVAS LEGAIS:**

ESF - ESTRATÉGIA SAÚDE DA FAMÍLIA: PRODUÇÃO TOTAL (100% META)	JUN		JUN %		JUL		JUL %		AGO		AGO %		RESULTADO TRIMESTRE		RESULTADO TRIMESTRE %	
	Realizado	Previsto	Realizado	Previsto	Realizado	Previsto	Realizado	Previsto	Realizado	Previsto	Realizado	Previsto	Realizado	Previsto	Realizado	Previsto
Nº CONSULTAS MÉDICAS ESF																
Nº CONSULTAS ENFERMEIRO ESF	3.276,0	3.276,0	3.276,0	3.276,0	3.276,0	3.276,0	3.276,0	3.276,0	3.157,0	3.744,0	3.157,0	3.744,0	3.157,0	3.744,0	3.157,0	3.744,0
Nº VISITAS DOMICILIARES ACS	17.858,0	22.000,0	17.858,0	22.000,0	18.648,0	21.400,0	18.648,0	21.400,0	20.351,0	21.400,0	20.351,0	21.400,0	20.351,0	21.400,0	56.857,0	64.800,0
Nº ATENDIMENTOS INDIV. ODONTO	1.022,0	1.040,0	1.022,0	1.040,0	1.040,0	1.040,0	1.040,0	1.040,0	984,0	984,0	984,0	984,0	984,0	984,0	3.046,0	3.064,0
Nº PROCED. INDIV. DA EQUIPE ODONTO	4.253,0	4.576,0	4.253,0	4.576,0	3.740,0	4.576,0	3.740,0	4.576,0	3.444,0	3.444,0	3.444,0	3.444,0	3.444,0	3.444,0	11.437,0	12.596,0
<b>TOTAL</b>	<b>26.409,0</b>	<b>30.892,0</b>	<b>26.704,0</b>	<b>30.292,0</b>	<b>26.704,0</b>	<b>30.292,0</b>	<b>26.704,0</b>	<b>30.292,0</b>	<b>31.212,0</b>	<b>32.848,0</b>	<b>31.212,0</b>	<b>32.848,0</b>	<b>31.212,0</b>	<b>32.848,0</b>	<b>84.325,0</b>	<b>94.032,0</b>

**Conclusões UBS com ESTRATÉGIA SAÚDE DA FAMÍLIA:**

A produção geral desta linha ficou abaixo do previsto para o trimestre: **(82,07%)**. O não atingimento das metas de produção, em parte, conforme se depreende do Quadro 4, tem relação com a não manutenção das equipes mínimas ,em especial nas consultas médicas. Foram registradas também justificativas, tais como férias e licenças dos profissionais acima de 15 dias e no limite de 30 dias, que acabam por comprometer a continuidade do trabalho.

Após a análise do conjunto, a linha assistencial atingiu **89,68%** da meta esperada, como demonstrado em **Quadro 5**, não havendo indicação para descontos.

**2 – NASF :**

Apresenta-se a seguir o déficit de profissionais NASF como item de conhecimento e acompanhamento, uma vez que não existem metas de produção destas equipes

NASF					
UNIDADES	CATEGORIAS	CARGA HORÁRIA	JUNHO	JULHO	AGOSTO
UBS COSTA MELO	Psicologo	40 hs	1	1	
<b>TOTAL</b>			1	1	0



	348,0	375,0	381,0%	348,0	375,0	381,0%	348,0	375,0	381,0%	348,0	375,0	381,0%	348,0	375,0	381,0%	348,0	375,0	381,0%
UBS PONTEBASA - DR. CARLOS OLIVALDO DE SOUZA L. MUNIZ																		
<b>TOTAL</b>	1.083,0	1.325,0	94,49%	1.083,0	1.325,0	94,49%	1.083,0	1.325,0	94,49%	1.083,0	1.325,0	94,49%	1.083,0	1.325,0	94,49%	1.083,0	1.325,0	94,49%
UBS PONTE BASA - DR. CARLOS OLIVALDO DE SOUZA L. MUNIZ	311,0	390,0	79,74%	311,0	390,0	79,74%	311,0	390,0	79,74%	311,0	390,0	79,74%	311,0	390,0	79,74%	311,0	390,0	79,74%
UBS BURGO PAULISTA	256,0	320,0	79,69%	256,0	320,0	79,69%	256,0	320,0	79,69%	256,0	320,0	79,69%	256,0	320,0	79,69%	256,0	320,0	79,69%
AMAU-UBS INTEGRADA PROF. DR. HUMBERTO CERBUTI - POBOTURUBU	401,0	470,0	85,32%	401,0	470,0	85,32%	401,0	470,0	85,32%	401,0	470,0	85,32%	401,0	470,0	85,32%	401,0	470,0	85,32%
AMAU-UBS INTEGRADA DR. THES NARIAS - DR. MAURICIO ZAMKOVSKY	371,0	460,0	80,65%	371,0	460,0	80,65%	371,0	460,0	80,65%	371,0	460,0	80,65%	371,0	460,0	80,65%	371,0	460,0	80,65%
UBS JARDIM PENHA	317,0	390,0	81,28%	317,0	390,0	81,28%	317,0	390,0	81,28%	317,0	390,0	81,28%	317,0	390,0	81,28%	317,0	390,0	81,28%
AMAU-UBS INTEGRADA JO. POPULAR - MATHIEUS SANTAMARIA	361,0	450,0	80,22%	361,0	450,0	80,22%	361,0	450,0	80,22%	361,0	450,0	80,22%	361,0	450,0	80,22%	361,0	450,0	80,22%
<b>TOTAL</b>	2.085,0	2.620,0	79,60%	2.085,0	2.620,0	79,60%	2.085,0	2.620,0	79,60%	2.085,0	2.620,0	79,60%	2.085,0	2.620,0	79,60%	2.085,0	2.620,0	79,60%
UBS PONTE BASA - DR. CARLOS OLIVALDO DE SOUZA L. MUNIZ	1.481,0	1.840,0	80,49%	1.481,0	1.840,0	80,49%	1.481,0	1.840,0	80,49%	1.481,0	1.840,0	80,49%	1.481,0	1.840,0	80,49%	1.481,0	1.840,0	80,49%
UBS BURGO PAULISTA	1.235,0	1.540,0	79,87%	1.235,0	1.540,0	79,87%	1.235,0	1.540,0	79,87%	1.235,0	1.540,0	79,87%	1.235,0	1.540,0	79,87%	1.235,0	1.540,0	79,87%
AMAU-UBS INTEGRADA PROF. DR. HUMBERTO CERBUTI - POBOTURUBU	1.991,0	2.470,0	80,57%	1.991,0	2.470,0	80,57%	1.991,0	2.470,0	80,57%	1.991,0	2.470,0	80,57%	1.991,0	2.470,0	80,57%	1.991,0	2.470,0	80,57%
AMAU-UBS INTEGRADA DR. THES NARIAS - DR. MAURICIO ZAMKOVSKY	1.591,0	1.980,0	80,35%	1.591,0	1.980,0	80,35%	1.591,0	1.980,0	80,35%	1.591,0	1.980,0	80,35%	1.591,0	1.980,0	80,35%	1.591,0	1.980,0	80,35%
UBS JARDIM PENHA	1.401,0	1.740,0	80,52%	1.401,0	1.740,0	80,52%	1.401,0	1.740,0	80,52%	1.401,0	1.740,0	80,52%	1.401,0	1.740,0	80,52%	1.401,0	1.740,0	80,52%
AMAU-UBS INTEGRADA JO. POPULAR - MATHIEUS SANTAMARIA	1.613,0	2.010,0	80,25%	1.613,0	2.010,0	80,25%	1.613,0	2.010,0	80,25%	1.613,0	2.010,0	80,25%	1.613,0	2.010,0	80,25%	1.613,0	2.010,0	80,25%
<b>TOTAL</b>	7.122,0	8.810,0	80,83%	7.122,0	8.810,0	80,83%	7.122,0	8.810,0	80,83%	7.122,0	8.810,0	80,83%	7.122,0	8.810,0	80,83%	7.122,0	8.810,0	80,83%
<b>TOTAL GERAL</b>	17.197,0	23.510,0	73,15%	17.197,0	23.510,0	73,15%	17.197,0	23.510,0	73,15%	17.197,0	23.510,0	73,15%	17.197,0	23.510,0	73,15%	17.197,0	23.510,0	73,15%

**Quadro 2 – Produção consolidada trimestral da produção referente à linha de serviço UBS TRADICIONAL**

UBS - UNIDADE BÁSICA DE SAÚDE: PRODUÇÃO TOTAL (100% META)	JUN		JUL		AGO		RESULTADO TRIMESTRE		RESULTADO TRIMESTRE			
	Realizado	Previsão	Realizado	Previsão	Realizado	Previsão	Realizado	Previsão	Realizado	Previsão		
Nº CONSULTAS CLINICA GERAL	4.128,0	5.260,0	78,48%	4.802,0	5.523,0	86,95%	5.388,0	5.523,0	97,56%	16.318,0	16.306,0	87,81%
Nº CONSULTAS GO	1.969,0	3.945,0	49,91%	1.736,0	3.945,0	44,01%	1.963,0	3.945,0	49,76%	5.668,0	11.835,0	47,89%
Nº CONSULTAS PEDIATRIA	1.557,0	3.405,0	45,73%	1.593,0	2.893,0	55,06%	1.673,0	2.893,0	57,83%	4.823,0	9.191,0	52,48%
Nº CONSULTAS PSIQUIATRIA	349,0	375,0	93,07%	339,0	375,0	90,40%	375,0	375,0	100,00%	1.063,0	1.125,0	94,49%
Nº ATENDIMENTOS INDIV. ODONTO	1.961,0	2.105,0	93,16%	1.897,0	2.216,0	85,60%	1.809,0	1.900,0	95,21%	5.667,0	6.221,0	91,09%
Nº PROCED. INDIV.DA EQUIPE ODONTO	7.233,0	8.420,0	85,90%	7.443,0	8.864,0	83,97%	6.464,0	6.652,0	97,17%	21.140,0	23.936,0	88,32%
<b>TOTAL</b>	17.197,0	23.510,0	73,15%	17.810,0	23.816,0	74,78%	17.672,0	21.288,0	83,01%	52.679,0	68.614,0	76,78%

**Quadro 3: Déficit de equipe mínima do período:**

UNIDADES	CATEGORIAS	CARGA HORÁRIA	JUNHO	JULHO	AGOSTO
UBS BURGO PAUJISTA	Médico GO	20 hs	1	1	1
UBS PONTE RASA - DR. CARLOS OUVALDO DE SOUZA L. MUNIZ	Médico GO	20 hs	1	1	1
	Médico Pediatra	20 hs	1	0,6	1
	Médico Psiquiatra	20hs	1	1	
AMA/UBS INTEGRADA PROF.DR. HUMBERTO CERRUTI - PQ BOTURUSSU	Médico GO	20 hs	1	2	
AMA/UBS INTEGRADA JD POPULAR - MATHEUS SANTAMARIA	Médico Pediatra	20 hs			1
	Médico Clínico	20 hs	2	1	
AMA/UBS INTEGRADA JD TRES MARIAS - DR. MAURICIO ZAMIJOVSKY	Medico Pediatra	20 hs	2	1	1
	Cirurgião Dentista	20 hs	2		
<b>TOTAL</b>			<b>11</b>	<b>7,6</b>	<b>5</b>

Considerando que a produção apresentada foi abaixo do mínimo previsto, passou-se a análise da produção levando em conta o déficit de pessoal e afastamentos legais de contratados conforme segue em quadros abaixo:



**Secretaria Municipal da Saúde**  
**Núcleo Técnico de Contratação de**  
**Serviços de Saúde**

	348,0	375,0	90,00%	349,0	91,00%	444,0	90,00%	399,0	90,00%	441,0	90,00%	399,0	90,00%	375,0	100,00%	375,0	100,00%	375,0	100,00%	1.000,0	1.125,0	94,40%	
UBS PONTE RASA - DR. CARLOS OSVALDO DE SOUZA L. MARIZ																							
<b>TOTAL</b>	348,0	375,0	90,00%	349,0	91,00%	444,0	90,00%	399,0	90,00%	441,0	90,00%	399,0	90,00%	375,0	100,00%	375,0	100,00%	375,0	100,00%	1.000,0	1.125,0	94,40%	
UBS PONTE RASA - DR. CARLOS OSVALDO DE SOUZA L. MARIZ	376,0	360,0	100,00%	360,0	100,00%	441,0	90,00%	441,0	90,00%	441,0	90,00%	441,0	90,00%	416,0	100,00%	403,0	100,00%	403,0	100,00%	1.304,0	1.234,0	92,57%	
UBS BURGO PALHESTA	286,0	222,0	128,87%	222,0	127,00%	212,0	95,50%	212,0	95,50%	212,0	95,50%	212,0	95,50%	208,0	97,00%	198,0	97,50%	198,0	97,50%	622,0	606,0	97,40%	
AMA/UBS INTEGRADA PROF. DR. HUMBERTO CERREUTI - PG. BOTUMBUSSU	402,0	470,0	85,32%	401,0	85,32%	470,0	100,00%	470,0	100,00%	470,0	100,00%	470,0	100,00%	470,0	100,00%	459,0	100,00%	459,0	100,00%	1.214,0	1.340,0	94,60%	
AMA/UBS INTEGRADA ID. TRES MARIAS - DR. MAURICIO ZAMBÓVSKY	351,0	360,0	97,50%	303,0	84,17%	303,0	84,17%	303,0	84,17%	303,0	84,17%	303,0	84,17%	220,0	70,00%	207,0	71,60%	207,0	71,60%	521,0	607,0	78,11%	
UBS JARDIM PÊNHA	327,0	333,0	98,20%	317,0	95,20%	348,0	106,45%	348,0	106,45%	348,0	106,45%	348,0	106,45%	363,0	111,30%	368,0	112,80%	368,0	112,80%	811,0	854,0	94,41%	
AMA/UBS INTEGRADA ID. POPULAR - MATHIEUS SANTAMBRIA	361,0	360,0	100,28%	360,0	100,00%	347,0	94,72%	347,0	94,72%	347,0	94,72%	347,0	94,72%	372,0	100,00%	307,0	83,00%	307,0	83,00%	1.054,0	1.077,0	98,73%	
<b>TOTAL</b>	2188,0	1440,0	152,00%	1440,0	100,00%	2541,0	176,46%	2541,0	176,46%	2541,0	176,46%	2541,0	176,46%	1782,0	81,60%	1411,0	63,90%	1411,0	63,90%	4.735,0	4.735,0	100,00%	
UBS BURGO PALHESTA	1493,0	888,0	168,13%	888,0	100,00%	747,0	84,35%	747,0	84,35%	747,0	84,35%	747,0	84,35%	681,0	79,00%	674,0	80,00%	674,0	80,00%	2.307,0	2.448,0	94,24%	
AMA/UBS INTEGRADA PROF. DR. HUMBERTO CERREUTI - PG. BOTUMBUSSU	1295,0	1480,0	87,50%	1295,0	87,50%	1394,0	100,00%	1394,0	100,00%	1394,0	100,00%	1394,0	100,00%	1394,0	100,00%	1394,0	100,00%	1394,0	100,00%	4.586,0	5.115,0	89,68%	
AMA/UBS INTEGRADA ID. TRES MARIAS - DR. MAURICIO ZAMBÓVSKY	1480,0	1440,0	102,78%	1096,0	75,35%	1096,0	75,35%	1096,0	75,35%	1096,0	75,35%	1096,0	75,35%	887,0	60,00%	807,0	54,00%	807,0	54,00%	1.967,0	2.515,0	78,21%	
UBS JARDIM PÊNHA	1090,0	1332,0	81,83%	1090,0	81,83%	1072,0	79,73%	1072,0	79,73%	1072,0	79,73%	1072,0	79,73%	1294,0	104,65%	1008,0	78,20%	1008,0	78,20%	3.125,0	3.471,0	89,74%	
AMA/UBS INTEGRADA ID. POPULAR - MATHIEUS SANTAMBRIA	1003,0	1440,0	69,66%	1440,0	100,00%	1456,0	101,80%	1456,0	101,80%	1456,0	101,80%	1456,0	101,80%	1662,0	115,34%	1075,0	74,58%	1075,0	74,58%	3.950,0	3.954,0	99,92%	
<b>TOTAL</b>	4333,0	4735,0	91,55%	4735,0	100,00%	4333,0	91,55%	4333,0	91,55%	4333,0	91,55%	4333,0	91,55%	2970,0	68,45%	2249,0	52,14%	2249,0	52,14%	10.670,0	11.250,0	94,85%	

**QUADRO 5- RESULTADO UBS TRADICIONAL COM ZERAMENTO DE LINHAS POR DÉFICIT DE PESSOAL E AUSÊNCIAS COM JUSTIFICATIVAS**

LEGAIS:

UBS - UNIDADE BÁSICA DE SAÚDE: PRODUÇÃO TOTAL (100% META)	JUN Realizado	JUN Previsto	JUL %	AGO realizado	AGO Previsto	AGO %	RESULTADO TRIMESTRE Realizado	RESULTADO TRIMESTRE Previsto	RESULTADO TRIMESTRE %
Nº CONSULTAS CLÍNICA GERAL	3.470,0	3.682,0	94,24%	4.260,0	4.734,0	89,99%	5.388,0	5.523,0	97,56%
Nº CONSULTAS GO	460,0	526,0	87,45%	850,0	1.052,0	80,80%	489,0	526,0	92,97%
Nº CONSULTAS PEDIATRIA	977,0	1.052,0	92,87%	339,0	375,0	90,40%	736,0	789,0	93,28%
Nº CONSULTAS PSIQUIATRIA	349,0	375,0	93,07%	1.718,0	1.856,0	92,56%	375,0	375,0	100,00%
Nº ATENDIMENTOS INDIV. ODONTO	1.961,0	2.105,0	93,16%	6.973,0	7.424,0	93,93%	1.809,0	1.900,0	95,21%
Nº PROCED. INDIV. DA EQUIPE ODONTO	7.233,0	8.420,0	85,90%	14.140,0	15.441,0	91,57%	6.464,0	6.652,0	97,17%
<b>TOTAL</b>	<b>14.450,0</b>	<b>16.160,0</b>	<b>89,42%</b>	<b>14.140,0</b>	<b>15.441,0</b>	<b>91,57%</b>	<b>15.261,0</b>	<b>15.765,0</b>	<b>96,80%</b>
							<b>43.851,0</b>	<b>47.366,0</b>	<b>92,58%</b>

#### **Conclusões UBS TRADICIONAL**

A produção geral registrada para a linha no trimestre foi de **77,39%** em relação às metas previstas ajustadas as alterações dos Termos Aditivos já citados. O não atingimento das metas de produção, em parte, conforme se verifica no Quadro 4, tem relação com a não manutenção das equipes mínimas, em especial nas consultas nas especialidades Ginecologia e Pediatria. Considerou-se também os eventos de férias, licenças e aposentadorias dos profissionais.

Após a análise de todos estes fatores, procedeu-se ao zeramento das linhas, obtendo-se o valor de **92,58%**, não existindo a indicação de descontos.

#### **4. UBS MISTA - Representa 18,03 % do custeio mensal**

Quadro 1: Percentual da Produção por Unidade de Saúde – MISTA

UNIDADE	M															TOTAL			
	1	2	3	4	5	6	7	8	9	10	11	12	13	14	15				
USF EMILIANO MATHIASZTO	871,0	781,0	86,7%	82,0	84,7%	877,0	781,0	112,4%	781,0	300,0%		817,0	781,0	104,7%	781,0	100,0%	2.081,0	1.140,0	55,0%
USF EMILIANO MATHIASZTO												300,0	300,0	100,0%			3.000,0	3.000,0	100,0%
USF EMILIANO MATHIASZTO	110,0	380,0	90,3%	217,0	91,3%	241,0	380,0	71,81%	241,0	71,81%		349,0	380,0	98,94%	349,0		851,0	1.090,0	76,94%
USF EMILIANO MATHIASZTO	840,0	1460,0	98,54%	881,0	91,54%	988,0	1460,0	174,88%	1460,0	100,00%		1317,0	1460,0	96,51%	1317,0		8.100,0	4.300,0	51,00%
USF EMILIANO MATHIASZTO	1.498,0	1.315,0	100,0%	1.315,0	100,0%	1.508,0	1.315,0	111,27%	1.315,0	100,00%		1.070,0	888,0	111,17%	888,0		3.952,0	3.952,0	100,00%
USF EMILIANO MATHIASZTO	551,0	881,0	61,05%	511,0	61,05%	549,0	881,0	61,05%	549,0	61,05%		551,0	881,0	61,05%	551,0		1.871,0	2.941,0	63,51%
USF EMILIANO MATHIASZTO	807,0	1110,0	91,41%	807,0	91,41%	849,0	1110,0	90,17%	849,0	90,17%		849,0	849,0	91,37%	849,0		1.431,0	2.881,0	50,01%
USF EMILIANO MATHIASZTO	211,0	200,0	90,48%	211,0	90,00%	211,0	200,0	100,48%	211,0	100,00%		211,0	200,0	100,48%	211,0		711,0	760,0	92,47%
TOTAL																	64.583,0	22.870,0	34,13%

**Quadro 2: Déficit de equipe mínima do período:**

UNIDADES	CATEGORIAS	CARGA HORÁRIA	JUNHO	JULHO	AGOSTO
UBS ERMELINO MATARAZZO	ACS	40 hs	33	25	
	Cirurgião Dentista	20 hs	1		
	Enfermeiro	40 hs	1		
	Médico GO	20 hs	2	1	1
	Médico Pediatra	20 hs	3	0,8	
	Médico Psiquiatra	20 hs	0,5	0,5	1
<b>TOTAL</b>			<b>40,5</b>	<b>27,3</b>	<b>2</b>

Tendo em vista que as produções apresentadas pelas UBS Mistas não alcançaram o mínimo previsto de 85% da meta estipulada, passou-se a análise da produção levando em conta o déficit de pessoal e afastamentos legais de contratados conforme segue em quadros abaixo:



**Conclusões UBS MISTA:**

A produção geral registrada para a linha UBS MISTAS no trimestre foi de 74,43 % em relação às metas previstas ajustadas as alterações dos Termos Aditivos já citados. O não atingimento das metas de produção, em parte, conforme se verifica no Quadro 4, tem relação com a implantação das atividades do(a) Agentes Comunitários de Saúde (ACS) que ocorreu à partir de Agosto/16, além do déficit de profissionais de outras categorias que compõem as equipes mínimas. Considera-se também os eventos de férias e/ou licenças dos demais profissionais.

Após a análise de todos estes fatores, procedeu-se ao zeramento das linhas, obtendo-se o valor de **87,80%**, não existindo a indicação de descontos.

**5- PROGRAMA ACOMPANHANTE DE IDOSOS – PAI – Representa 2,57% do custo mensal**

**QUADRO 1: Percentual da Produção por Serviço de Saúde:**

PAI UBS ERMELINO MATARAZZO	JUN Realizado	JUN Previsto	JUN %	Ocorrência	JUL Realizado	JUL Previsto	JUL %	Ocorrência	AGO Realizado	AGO Previsto	AGO %	Ocorrência	TOTAL Realizado	TOTAL Previsto	TOTAL %
PAI IDOSOS EM ACOMPANHAMENTO				implementação finalizada - agosto/16				implementação Setembro/16				implementação Setembro/16			

**Quadro 2: Déficit de equipe mínima do período:**

PAI							
UNIDADE	CATEGORIAS	CARGA HORÁRIA	JUNHO	JULHO	AGOSTO		
UBS ERMELINO MATARAZZO	Acompanhantes de Idosos	40 hs	10	10	0		
<b>TOTAL</b>			<b>10</b>	<b>10</b>	<b>0</b>		

**Conclusões PAI :**

A implantação deste serviço foi prevista para Setembro de 2016 ,não havendo produção neste trimestre. Observa-se que a contratação dos Acompanhantes ocorreu em Agosto.



### **Conclusões EMAD/EMAP**

Percebe-se uma estabilidade no número de pacientes atendidos, conforme estabelecido em plano de trabalho. Não houve apontamentos de déficit de pessoal. Atingiu **100%** da meta estabelecida. Os descontos de equipe mínima já foram processados.

### **III - MODALIDADE DE ATENÇÃO – ATENÇÃO AMBULATORIAL ESPECIALIZADA**

**AMA ESPECIALIDADES - AMA-E - Representa 7,64 % do custeio mensal**



**QUADRO 2: DÉFICIT DE PROFISSIONAIS NO TRIMESTRE**

AMA ESPECIALIDADES									
UNIDADE	CATEGORIAS	CARGA HORÁRIA	JUNHO	JULHO	AGOSTO				
AMA-E BURGO PAULISTA	Médico Angiologista	12 hs	1						
	Médico Cardiologista	12 hs	2						
	Médico Endócrino	12 hs	1	2	1,5				
	Médico Neurologista	12 hs	2	1					
	Médico Reumatologista	12 hs	0,5						
	Médico Ortopedista	12 hs	0,5	0,5					
<b>TOTAL</b>			<b>7</b>	<b>3,5</b>	<b>1,5</b>				

### Conclusões AMA-E:

A produção geral registrada para a linha no trimestre foi de 92,12% em relação às metas previstas. As produções de algumas especialidades que apresentaram menor desempenho, estão justificadas pelo déficit de alguns médicos especialistas. Estas

faltas já foram descontadas como equipe mínima. Não existe indicação de descontos para a produção.

### III - MODALIDADE DE ATENÇÃO – REDES TEMÁTICAS

1 – Rede de Atenção Psicossocial – RAPS – Representa 8,06% do custeio mensal

#### 1.1 CAPS

QUADRO 1: Percentual da Produção por Unidade de Saúde – CAPS

CAPS I ADULTO	RI	RI	RI %	Dorçinda	RI	RI	RI %	Dorçinda	AGO	AGO	AGO %	Dorçinda	TOTAL	TOTAL	TOTAL %
	Realizado	Previsão			Realizado	Previsão			Realizado	Previsão			Realizado	Previsão	
	373,0	220,0	169,50%		346,0	220,0	157,3%		379,0	220,0	172,27%		1.098,0	660,0	166,36%
CAPS II ÁLCOOL E DROGAS															
CAPS II ÁLCOOL E DROGAS	RI	RI	RI %	Dorçinda	RI	RI	RI %	Dorçinda	AGO	AGO	AGO %	Dorçinda	TOTAL	TOTAL	TOTAL %
	Realizado	Previsão			Realizado	Previsão			Realizado	Previsão			Realizado	Previsão	
	252,00	190,00	132,11%		229,00	190,00	120,53%		236,00	190,00	124,21%		697,00	570,00	122,28%

QUADRO 2: DÉFICIT DE PROFISSIONAIS NO TRIMESTRE

CAPS					
UNIDADES	CATEGORIAS	CARGA HORÁRIA	JUNHO	JULHO	AGOSTO
CAPS ADULTO II ERMELINO MATARAZZO	Psicólogo	40 hs	1	1	
CAPS II ÁLCOOL e DROGAS	Médico Clínico	20 hs	1		
<b>TOTAL</b>			<b>2</b>	<b>1</b>	<b>0</b>

### Conclusões CAPS:

Nos dois serviços: CAPS II Adulto e CAPS Álcool e Drogas, observa-se um atendimento muito superior ao preconizado no Contrato de Gestão, não havendo indicação de descontos.

## 1.2 Serviço de Residência Terapêutica – SRT

QUADRO 1: Percentual da Produção por Unidade de Saúde – SRT

SRT II - SERVIÇO RESIDENCIAL TERAPÊUTICO II	JUN Realizado	JUN Previsto	JUN %	Ocorrência	JUL Realizado	JUL Previsto	JUL %	Ocorrência	AGO Realizado	AGO Previsto	AGO %	Ocorrência	TOTAL Realizado	TOTAL Previsto	TOTAL %
N.º LEITOS OCUPADOS	7,0				7,0				7,0						
N.º LEITOS SRT	8,0	8,0	100,00%		8,0	8,0	100,0%		8,0	8,0	100,00%		24,0	24,0	100,00%
SUMADRAMA DE Ocorrência / APROXIMAD.	87,5				87,5				87,5						

### Conclusões SRT:

A OS manteve o número de leitos conforme acordado em contrato, não havendo indicações de descontos.

## 1.3 – Unidade de Acolhimento de Adulto - UAA

QUADRO 1: Percentual da Produção por Unidade de Saúde – SRT

UAA - UNIDADE DE ACOANHIMENTO ADULTO-TIPO I	JUN Realizado	JUN Previsto	JUN %	Ocorrência	JUL Realizado	JUL Previsto	JUL %	Ocorrência	AGO Realizado	AGO Previsto	AGO %	Ocorrência	TOTAL Realizado	TOTAL Previsto	TOTAL %
N.º TOTAL ACOINHADA	9,6				9,6				7,0				26,2		
N.º TOTAL LEITOS ORÇAMENTAL	10,0				10,0				10,0				30		
N.º LEITOS UAA/UA		10,0				10,0				10,0				30,0	

### Conclusões SRT:

A OS manteve o número de leitos e de adultos acolhidos conforme acordado em contrato, não havendo indicações de descontos.

**2 -SERVIÇO DE APOIO DIAGNÓSTICO - SADT – Representa 2,87% do custo mensal**

SERVIÇO DE APOIO DIAGNÓSTICO	MÊS		ANO		ACRÉDITO		TRIMESTRE					
	REALIZADO	ESPERADO	REALIZADO	ESPERADO	REALIZADO	ESPERADO	REALIZADO	ESPERADO				
AMAs ESPECIALIDADES BUBO PALUISTA	202,0	200,0	209,0	203,0	304,50%	303,0	200,0	101,00%	613,00	603,00	103,17%	
TOTAL	202,0	200,0	209,0	203,0	304,50%	303,0	200,0	101,00%	613,00	603,00	103,17%	
AMAs ESPECIALIDADES BUBO PALUISTA	813,0	815,0	106,40%	180,0	132,5	104,00%	112,0	89,60%	375,00	375,00	100,00%	
TOTAL	813,0	815,0	106,40%	180,0	132,5	104,00%	112,0	89,60%	375,00	375,00	100,00%	
AMAs ESPECIALIDADES BUBO PALUISTA	382,0	100,0	103,00%	204,0	100,0	104,00%	152,0	100,0	292,00%	308,00	103,67%	
TOTAL	382,0	100,0	103,00%	204,0	100,0	104,00%	152,0	100,0	292,00%	308,00	103,67%	
AMAs ESPECIALIDADES BUBO PALUISTA	46,0	40,0	115,00%	40,0	105,00%	44,0	40,0	100,00%	134,00	120,00	111,67%	
TOTAL	46,0	40,0	115,00%	40,0	105,00%	44,0	40,0	100,00%	134,00	120,00	111,67%	
AMAs ESPECIALIDADES BUBO PALUISTA	111,0	110,0	91,50%	115,0	107,27%	97,0	107,0	100,00%	326,00	330,00	98,79%	
TOTAL	111,0	110,0	91,50%	115,0	107,27%	97,0	107,0	100,00%	326,00	330,00	98,79%	
AMAs ESPECIALIDADES BUBO PALUISTA	48,0	503,0	95,80%	409,0	503,0	93,43%	476,0	503,0	94,83%	1.441,00	1.526,00	95,68%
TOTAL	48,0	503,0	95,80%	409,0	503,0	93,43%	476,0	503,0	94,83%	1.441,00	1.526,00	95,68%
AMAs ESPECIALIDADES BUBO PALUISTA	681,0	681,0	99,71%	647,0	681,0	94,00%	634,0	681,0	95,75%	1.977,00	2.049,00	96,49%
TOTAL	681,0	681,0	99,71%	647,0	681,0	94,00%	634,0	681,0	95,75%	1.977,00	2.049,00	96,49%
AMAs ESPECIALIDADES BUBO PALUISTA	576,0	576,0	100,00%	609,0	576,0	105,27%	588,0	576,0	103,82%	1.783,00	1.713,00	104,15%
TOTAL	576,0	576,0	100,00%	609,0	576,0	105,27%	588,0	576,0	103,82%	1.783,00	1.713,00	104,15%
AMAs ESPECIALIDADES BUBO PALUISTA	39,0	92,0	79,50%	49,0	92,0	88,20%	53,0	90,0	106,60%	343,00	150,00	228,00%
TOTAL	39,0	92,0	79,50%	49,0	92,0	88,20%	53,0	90,0	106,60%	343,00	150,00	228,00%
AMAs ESPECIALIDADES BUBO PALUISTA	894,0	810,0	96,10%	894,0	416,0	96,55%	400,0	480,0	97,50%	1.380,00	1.210,00	114,05%
TOTAL	894,0	810,0	96,10%	894,0	416,0	96,55%	400,0	480,0	97,50%	1.380,00	1.210,00	114,05%
AMAs ESPECIALIDADES BUBO PALUISTA	640,0	600,0	106,67%	611,0	600,0	103,50%	612,0	600,0	102,00%	1.873,00	1.800,00	104,06%
TOTAL	640,0	600,0	106,67%	611,0	600,0	103,50%	612,0	600,0	102,00%	1.873,00	1.800,00	104,06%

**Conclusões SADT:**

Observa-se um bom desempenho nas produções dos exames, sendo que a maioria excede ao previsto no Contrato de Gestão.

**PONTUAÇÃO QUALIDADE:**

De acordo com o Contrato de Gestão:

*As Metas de Qualidade são avaliadas e pontuadas através dos indicadores estabelecidos no ANEXO III - Matriz de Indicadores de Qualidade e explicados no ANEXO IV – Quadro Explicativo da Matriz de Indicadores de Qualidade.*

INDICADORES DE QUALIDADE					
Contrato de Gestão : 019/2016 - Rede Assistencial da STS Ermelino Matarazzo					
			1ª CTA		
OBJETIVOS	INDICADOR	EVIDÊNCIA	Junho Mês 4	Julho Mês 5	Agosto Mês 6
Pontualidade na entrega	Pontualidade na entrega dos relatórios mensais de prestação de contas assistenciais e financeiras	Protocolo de recebimento preenchido	20	20	20
Qualidade da informação	Preenchimento de prontuários, nos seguintes aspectos: legibilidade, assinaturas, CID, exame físico	Relatório de avaliação emitido pela CRS e encaminhado ao NTCS	40		
Educação Continuada	Execução do Plano de Educação Permanente aprovado pela CRS	Relatório de atividades com lista de presença e avaliação com o "a contento" da CRS			
Controle vacinal em crianças menores de 01 ano	Proporção de crianças com até 12(doze) meses de idade com calendário vacinal completo nas unidades gerenciadas no Contrato de Gestão	Relatório de verificação das fichas emitido pela CRS			60
Eficiência do atendimento da Rede Cegonha	Proporção de gestantes que realizaram procedimentos básicos de pré-natal e puerpério nas unidades gerenciadas no Contrato de Gestão	Relatório emitido pelos responsáveis pela Rede Cegonha		60	
Eficiência do atendimento da Rede Cegonha	Proporção de gestantes com 7 (sete) ou mais consultas de pré-natal realizadas nas unidades gerenciadas no Contrato de Gestão.	Relatório emitido pelos responsáveis pela Rede Cegonha	20		
Satisfação do usuário	Entrega de relatório comentado das reclamações recebidas através das diferentes auditorias e SAL e das providências tomadas	Relatório comentado apresentado	20		20
Atividade do Conselho Gestor	Funcionamento do Conselho Gestor	Relatório de verificação e "a contento" emitido pela CRS		20	
<b>SOMA</b>			<b>100</b>	<b>100</b>	<b>100</b>

**ANÁLISE de INDICADORES de QUALIDADE do CG 019 :**

Q7 - OUVIDORIA	JUN/JUL/AGO
Total Ermelino Matarazzo	cumpriu
Parecer: cumprimento da meta	

Q 4B CALENDÁRIO VACINAL COMPLETO	Nº de crianças de até 12 meses cadastradas na sala de vacina	Nº de crianças com vacinas em atraso	TOTAL
Total Ermelino Matarazzo	1.043	8	76%
Parecer: cumprimento da meta			

Q8 - FUNCIONAMENTO DE CONSELHO GESTOR	Reuniões previstas no período	Reuniões realizadas no período	TOTAL
Total jun./jul./ago.2016	39	40	100%
Parecer: cumprimento da meta			

Q5 - PROCEDIMENTOS BÁSICOS DE PRÉ-NATAL	Nº total de gestantes DPP no período	Nº de gestantes com todos os exames registrados	TOTAL
Total Ermelino Matarazzo	436	327	75,00%
Parecer: cumprimento da meta			

Q6 - PROPORÇÃO 7 OU MAIS CONSULTAS	Nº de gestantes com DPP no período de medição	Nº de gestantes com 7 ou mais consultas	TOTAL
Total jan./fev./mar.2016*	475	363	76,42%
Total abr./maio/jun.2016	512	406	79,29%
Parecer: cumprimento da meta			
* Trimestre de implantação, não avaliado formalmente			

Q2 - PRONTUÁRIOS	Nº total de prontuários e/ou fichas avaliadas	Nº de prontuários e/ou fichas com os critérios atendidos	TOTAL
Total Ermelino Matarazzo	73	70	95,89%
Parecer: cumprimento da meta			

**CONCLUSÕES:**

A análise geral do período avaliado mostra que este contrato está em consonância com o plano de trabalho proposto e às metas estipuladas.



**RELATÓRIO PRELIMINAR**

**CONTRATO DE GESTÃO: R 019/2015**

**CRS:** Leste

**Área de abrangência:** Rede Assistencial da STS Ermelino Matarazzo

**Contratada:** Serviço Social da Construção Civil do Estado de São Paulo - **SECONCI**

**Período:** - 2º CTA -- setembro, outubro e novembro de 2016

**Participantes da Comissão Técnica de Acompanhamento (CTA):**

- NTCSS: Kátia Regina dos Santos Mello Maia, Márcia Cristina Ribeiro Boacnin
- CRS Leste: Elza de Santana Braga, Raquel Bariani Bernardino
- STS Ermelino Matarazzo: Daniele Lupi Sapucaia, Marli
- Organização Social Parceira: SECONCI : Edily Andrade, Elaine

**Dados do Contrato de Gestão/Convênio:**

Data da assinatura: 19/02/2016

Início da execução: 01/03/2016

**Termos Aditivos publicados, objeto de alteração e data da assinatura:**

**TA nº 001/2016** – 01/07/2016 -Alteração do conteúdo do Contrato de Gestão R019/2015 – SMS/NTCSS com a finalidade de ajustes para a implantação e apresenta Plano Orçamentário de Custeio e Cronograma de Desembolso retificado do 5º ao 12º mês.

**TA nº 002/2016** – publicado em 05/10/2016 – Revisão de metas de saúde bucal conforme Portaria SMS 1400/2016.

**TA nº 003/2016** -01/12/2016 - Alteração da cláusula contratual que trata da periodicidade de pagamento mensal das despesas de custeio.

**1- INTRODUÇÃO:**

Este relatório do Contrato de Gestão R 019 apresenta a 2ª avaliação trimestral dos dados de produção e dos indicadores de qualidade dos serviços prestados, referente aos meses **setembro, outubro e novembro de 2016**. A pontuação tomou por base os quadros apresentados nos anexos II (Parâmetros para Pagamento e Avaliação de Desempenho por Linha de Serviço) e V (Quadro de Equipe Mínima com respectiva produção esperada) do contrato e alterações propostas nos Termos Aditivos descritos acima. A avaliação da produção e desvios foi extraída dos registros apresentados nos relatórios de produção do Sistema Websaass, os quais foram conferidos e pareados aos demais bancos de dados da SMS pela equipe da STS/CRS.

**ACOMPANHAMENTO DAS METAS DE PRODUÇÃO:**

**I - MODALIDADE DE ATENÇÃO – ATENÇÃO BÁSICA**

**1. ESTRATÉGIA DE SAÚDE DA FAMÍLIA – Representa 27,47% do custeio mensal**

**Secretaria Municipal da Saúde**  
**Núcleo Técnico de Contratação de Serviços de Saúde**

**QUADRO 1: Percentual da Produção por Unidade de Saúde – ESF**

ESF ESTRATÉGIA SAÚDE DA FAMÍLIA - PRODUÇÃO POR UNIDADE	UTY Realizado	PP% Melhorias Contratação	SET Melhorias Contratação	SEM Aproveitamento Contratação	Oportunidade Contratação	UIT Realizado	UIT (Previsão)	QU% Aproveitamento Contratação	Oportunidade Contratação	NOV Realizado	NOV (Previsão)	MVA Melhorias Contratação	NOV Realizado Contratação	NOVA Aproveitamento Contratação	NOVA Aproveitamento Contratação	TCM Realizado	TCM (Previsão)	Aplicação Total em %
UBS V. CISPEN UBS COSTA MELO UBS JARDIM KERALUX UBS PEDRO DE SOUZA CAMPOS	7					7				7								9
	5					5				5								85
	3					3				3								9
	6					6				6								21
	2.320,00	72,22%	2.300,00	72,22%	2.912,00	2.912,00	77,51%	2.912,00	68,79%	2.003,00	2.912,00	68,79%	2.003,00	68,79%	2.003,00	8.776,00	8.776,00	72,54%
	1.476,00	80,58%	1.076,00	80,58%	1.080,00	1.080,00	72,21%	1.502,00	72,21%	1.431,00	2.080,00	68,80%	1.431,00	68,80%	1.431,00	6.240,00	6.240,00	71,86%
1.108,00	88,78%	1.108,00	88,78%	1.248,00	1.248,00	88,14%	1.100,00	88,14%	1.180,00	1.248,00	89,60%	1.180,00	89,60%	1.180,00	3.744,00	3.744,00	88,80%	
1.942,00	77,80%	1.942,00	77,80%	2.496,00	2.496,00	41,99%	1.038,00	41,99%	1.042,00	2.496,00	41,79%	1.042,00	41,79%	1.042,00	7.488,00	7.488,00	51,05%	
<b>TOTAL</b>	<b>8.818,00</b>	<b>122,07%</b>	<b>5.092,00</b>	<b>100,00%</b>	<b>5.792,00</b>	<b>101,66%</b>	<b>1.092,00</b>	<b>100,00%</b>	<b>1.092,00</b>	<b>5.092,00</b>	<b>106,87%</b>	<b>5.092,00</b>	<b>106,87%</b>	<b>5.092,00</b>	<b>3.274,00</b>	<b>3.274,00</b>	<b>100,00%</b>	<b>89,89%</b>
UBS V. CISPEN UBS COSTA MELO UBS JARDIM KERALUX UBS PEDRO DE SOUZA CAMPOS	7					7				7								
	5					5				5								
	3					3				3								
	6					6				6								
	1.818,00	122,07%	1.092,00	100,00%	1.110,00	1.110,00	100,00%	1.092,00	100,00%	1.818,00	1.092,00	106,87%	1.818,00	106,87%	1.818,00	3.274,00	3.274,00	100,00%
	1.092,00	100,00%	780,00	100,00%	862,00	862,00	100,00%	780,00	100,00%	1.092,00	780,00	102,07%	1.092,00	102,07%	780,00	780,00	100,00%	100,00%
525,00	112,50%	468,00	100,00%	507,00	468,00	108,98%	468,00	100,00%	525,00	468,00	111,07%	468,00	111,07%	468,00	1.494,00	1.494,00	100,00%	
882,00	204,91%	508,00	100,00%	1.148,00	996,00	122,76%	996,00	100,00%	1.044,00	996,00	111,43%	996,00	111,43%	996,00	2.898,00	2.898,00	100,00%	
<b>TOTAL</b>	<b>6.675,00</b>	<b>92,86%</b>	<b>6.675,00</b>	<b>92,86%</b>	<b>7.402,00</b>	<b>92,87%</b>	<b>6.675,00</b>	<b>92,86%</b>	<b>6.675,00</b>	<b>7.402,00</b>	<b>92,86%</b>	<b>6.675,00</b>	<b>92,86%</b>	<b>7.402,00</b>	<b>20.774,00</b>	<b>22.202,00</b>	<b>95,58%</b>	<b>95,58%</b>
UBS V. CISPEN UBS COSTA MELO UBS JARDIM KERALUX UBS PEDRO DE SOUZA CAMPOS	7					7				7								
	5					5				5								
	3					3				3								
	6					6				6								
	4.642,00	92,86%	4.642,00	92,86%	4.782,00	4.782,00	95,66%	4.782,00	95,66%	4.642,00	5.000,00	92,87%	4.642,00	92,87%	4.642,00	14.110,00	15.000,00	94,07%
	2.895,00	96,49%	2.895,00	96,49%	3.036,00	3.036,00	100,00%	3.036,00	100,00%	2.895,00	3.036,00	100,87%	2.895,00	100,87%	2.895,00	8.890,00	9.000,00	98,81%
6.044,00	104,10%	6.000,00	100,00%	5.842,00	6.000,00	97,33%	5.842,00	97,33%	6.044,00	6.000,00	108,43%	6.044,00	108,43%	6.044,00	17.940,00	18.000,00	98,11%	
<b>TOTAL</b>	<b>13.581,00</b>	<b>104,10%</b>	<b>13.542,00</b>	<b>100,00%</b>	<b>13.660,00</b>	<b>97,33%</b>	<b>13.581,00</b>	<b>97,33%</b>	<b>13.581,00</b>	<b>13.660,00</b>	<b>108,43%</b>	<b>13.581,00</b>	<b>108,43%</b>	<b>13.581,00</b>	<b>41.470,00</b>	<b>42.000,00</b>	<b>98,90%</b>	<b>98,90%</b>
UBS V. CISPEN UBS COSTA MELO UBS JARDIM KERALUX UBS PEDRO DE SOUZA CAMPOS	7					7				7								
	5					5				5								
	3					3				3								
	6					6				6								
	176,00	141,23%	192,00	100,00%	271,00	192,00	141,15%	192,00	100,00%	176,00	192,00	171,55%	176,00	171,55%	176,00	576,00	576,00	100,00%
	227,00	118,23%	192,00	100,00%	187,00	192,00	97,40%	187,00	97,40%	227,00	192,00	111,02%	227,00	111,02%	227,00	576,00	576,00	98,13%
250,00	130,23%	192,00	100,00%	188,00	192,00	97,92%	188,00	97,92%	250,00	192,00	130,23%	250,00	130,23%	250,00	480,00	576,00	81,85%	
341,00	83,58%	341,00	83,58%	317,00	341,00	92,96%	317,00	92,96%	341,00	408,00	100,96%	341,00	100,96%	341,00	1.068,00	1.224,00	87,00%	
<b>TOTAL</b>	<b>893,00</b>	<b>129,33%</b>	<b>672,00</b>	<b>100,00%</b>	<b>1.158,00</b>	<b>171,15%</b>	<b>672,00</b>	<b>100,00%</b>	<b>672,00</b>	<b>872,00</b>	<b>129,91%</b>	<b>672,00</b>	<b>129,91%</b>	<b>672,00</b>	<b>2.050,00</b>	<b>2.016,00</b>	<b>93,70%</b>	<b>93,70%</b>
UBS V. CISPEN UBS COSTA MELO UBS JARDIM KERALUX UBS PEDRO DE SOUZA CAMPOS	7					7				7								
	5					5				5								
	3					3				3								
	6					6				6								
	1.665,00	98,23%	600,00	100,00%	487,00	672,00	72,62%	487,00	72,62%	1.665,00	672,00	100,00%	1.665,00	100,00%	1.665,00	2.016,00	2.016,00	81,79%
	1.293,00	157,85%	672,00	100,00%	1.143,00	672,00	170,39%	672,00	100,00%	1.293,00	672,00	190,80%	1.293,00	190,80%	1.293,00	1.872,00	2.016,00	93,00%
668,00	60,39%	668,00	60,39%	944,00	668,00	67,31%	944,00	67,31%	668,00	1.428,00	75,25%	668,00	75,25%	668,00	4.284,00	4.284,00	87,38%	
<b>TOTAL</b>	<b>3.626,00</b>	<b>119,31%</b>	<b>1.932,00</b>	<b>100,00%</b>	<b>2.674,00</b>	<b>137,63%</b>	<b>1.932,00</b>	<b>100,00%</b>	<b>1.932,00</b>	<b>2.772,00</b>	<b>143,48%</b>	<b>1.932,00</b>	<b>143,48%</b>	<b>1.932,00</b>	<b>2.696,00</b>	<b>2.952,00</b>	<b>91,35%</b>	<b>91,35%</b>
<b>TOTAL GERAL</b>	<b>109.930,00</b>	<b>113,32%</b>	<b>113.930,00</b>	<b>100,00%</b>	<b>113.930,00</b>	<b>100,00%</b>	<b>113.930,00</b>	<b>100,00%</b>	<b>113.930,00</b>	<b>113.930,00</b>	<b>103,57%</b>	<b>113.930,00</b>	<b>103,57%</b>	<b>113.930,00</b>	<b>333.330,00</b>	<b>333.330,00</b>	<b>88,91%</b>	<b>88,91%</b>

**Secretaria Municipal da Saúde**  
**Núcleo Técnico de Contratação de Serviços de Saúde**

**Quadro 2 – Produção consolidada trimestral da produção referente à linha de serviço :**

ESF - ESTRATÉGIA SAÚDE DA FAMÍLIA: PRODUÇÃO TOTAL (100% META)	SET		OUT		NOV		OUT %	NOV %	RESULTADO TRIMESTRE Realizado	RESULTADO TRIMESTRE Previsto	RESULTADO TRIMESTRE %
	Realizado	Previsto	Realizado	Previsto	Realizado	Previsto					
Nº CONSULTAS MÉDICAS ESF	6.829,0	8.736,0	5.892,0	8.736,0	5.595,0	8.736,0	67,45%	64,06%	18.316,0	26.208,0	69,89%
Nº CONSULTAS ENFERMEIRO ESF	3.276,0	3.276,0	3.276,0	3.276,0	3.276,0	3.276,0	100,00%	100,00%	9.828,0	9.828,0	100,00%
Nº VISITAS DOMICILIARES ACS	20.368,0	21.400,0	20.496,0	21.400,0	20.754,0	21.400,0	95,78%	96,98%	61.618,0	64.200,0	95,98%
Nº ATENDIMENTOS INDIV. ODONTO	917,0	984,0	884,0	984,0	895,0	984,0	89,84%	90,96%	2.696,0	2.952,0	91,33%
Nº PROCED. INDIV. DA EQUIPE ODONTO	2.872,0	3.444,0	2.795,0	3.444,0	2.803,0	3.444,0	81,16%	81,39%	8.470,0	10.332,0	81,98%
<b>TOTAL</b>	<b>34.262,0</b>	<b>37.840,0</b>	<b>33.343,0</b>	<b>37.840,0</b>	<b>33.323,0</b>	<b>37.840,0</b>	<b>88,12</b>	<b>88,06%</b>	<b>100.928,0</b>	<b>113.520,0</b>	<b>88,91%</b>

**Quadro 3 - Déficit de equipe mínima do período:**

UNIDADES	CATEGORIAS	CARGA HORÁRIA	SETEMBRO	OUTUBRO	NOVEMBRO
UBS VILA CISPER	Agente Comunitário de Saúde	40 hs			
	Médico Generalista	40 hs			
UBS JD KERALUX	Agente Comunitário de Saúde	40 hs			
	Médico Generalista	40 hs			
UBS COSTA MELO	Agente Comunitário de Saúde	40 hs	1		
	Médico Generalista	40 hs			
UBS PEDRO DE SOUZA CAMPOS	Agente Comunitário de Saúde	40 hs	1		
	Médico Generalista	40 hs	1	2	1
<b>TOTAL</b>			<b>3,0</b>	<b>2</b>	<b>1</b>

**Conclusões UBS com ESTRATÉGIA SAÚDE DA FAMÍLIA:**

A produção geral desta linha obteve como resultado o índice de **88,91%** para o trimestre, estando dentro dos parâmetros preconizados pelo Contrato de Gestão. Foram registrados os déficits de equipe mínima e as justificativas de ausências de profissionais, mas não foi necessário aplicar o zeramento de linhas.

**2 – NASF:**

Apresenta-se a seguir o déficit de profissionais NASF como item de conhecimento e acompanhamento, uma vez que não existem metas de produção destas equipes

NASF					
UNIDADES	CATEGORIAS	CARGA HORARIA	JUNHO	JULHO	AGOSTO
UBS COSTA MELO	Psicólogo	40 hs	1	1	
<b>TOTAL</b>			1	1	0

**2. UBS TRADICIONAL - Representa 12,79% do custeio mensal**

**Quadro 1: Percentual da Produção por Unidade de Saúde – TRADICIONAL**



**Secretaria Municipal da Saúde**  
**Núcleo Técnico de Contratação de Serviços de Saúde**

**Quadro 2 – Produção consolidada trimestral da produção referente à linha de serviço UBS TRADICIONAL:**

UBS - UNIDADE BÁSICA DE SAÚDE - PRODUÇÃO TOTAL (100% META)	SET		OUT		NOV		RESULTADO TRIMESTRE Realizado	RESULTADO TRIMESTRE Previsto	RESULTADO TRIMESTRE %
	Realizado	Previsto	Realizado	Previsto	Realizado	Previsto			
Nº CONSULTAS CLÍNICA GERAL	4.899,0	5.523,0	4.488,0	5.523,0	4.990,0	5.523,0	14.377,0	16.569,0	86,77%
Nº CONSULTAS GO	1.575,0	3.945,0	1.825,0	3.945,0	1.706,0	3.945,0	5.106,0	11.835,0	43,14%
Nº CONSULTAS PEDIATRIA	1.705,0	2.893,0	1.773,0	2.893,0	1.736,0	2.893,0	5.214,0	8.679,0	60,08%
Nº CONSULTAS PSIQUIATRIA	352,0	375,0	272,0	375,0	217,0	375,0	841,0	1.125,0	74,76%
Nº ATENDIMENTOS INDIV. ODONTO	1.610,0	1.900,0	1.650,0	1.900,0	1.595,0	1.900,0	4.855,0	5.700,0	85,18%
Nº PROCED. INDIV. DA EQUIPE ODONTO	6.096,0	6.652,0	6.048,0	6.652,0	5.709,0	6.652,0	17.853,0	19.956,0	89,46%
<b>TOTAL</b>	<b>16.237,0</b>	<b>21.288,0</b>	<b>16.056,0</b>	<b>21.288,0</b>	<b>15.953,0</b>	<b>21.288,0</b>	<b>48.246,0</b>	<b>63.864,0</b>	<b>75,54%</b>

**Quadro 3: Déficit de equipe mínima do período:**

UNIDADES	CATEGORIAS	CARGA HORÁRIA	CARGA HORÁRIA		
			SETEMBRO	OUTUBRO	NOVEMBRO
UBS BURGO PAULISTA	Médico GO	20 hs	1		
	Médico GO	20 hs	1	1	1
UBS PONTE RASA - DR. CARLOS OLIVALDO DE SOUZA L. MUNIZ	Médico Pediatra	20 hs	0,6		
	Médico Psiquiatra	20hs	1	1	2
	Médico GO	20 hs	1,1	1,6	1,2
AMA/UBS INTEGRADA PROF.DR. HUMBERTO CERRUTI - PQ.BOTURUSSU	Médico Pediatra	20 hs	1	1	1
	Enfermeiro	40 hs			1
	Médico Clínico	20 hs			
AMA/UBS INTEGRADA JD POPULAR - MATEUS SANTAMARIA	Médico Pediatra	20 hs		1	1
	Médico GO	20 hs	1		
AMA/UBS INTEGRADA JD TRES MARIAS - DR. MAURICIO ZAMJOVSKY	Médico GO	20 hs	1	1	1
	Cirurgião Dentista	20 hs			
<b>TOTAL</b>			<b>7,7</b>	<b>6,6</b>	<b>8</b>





**Secretaria Municipal da Saúde**  
**Núcleo Técnico de Contratação de Serviços de Saúde**

	1º TRIMESTRE 2014		2º TRIMESTRE 2014		3º TRIMESTRE 2014		4º TRIMESTRE 2014		TOTAL 2014		
	Valor	%	Valor	%	Valor	%	Valor	%	Valor	%	
UBS PONTE BASA - DR. CARLOS OVALADO DE SOUZA L. MAUNZ	352,0	37%,0	352,0	35,82%	352,0	35,82%	352,0	35,82%	1.358,0	35,82%	
<b>TOTAL</b>											
UBS PONTE BASA - DR. CARLOS OVALADO DE SOUZA L. MAUNZ	246,0	332,0	178,13%	592,0	100,00%	345,0	85,61%	305,0	83,13%	1.268,0	94,37%
UBS BURGO FAALUTA	341,0	458,0	134,28%	341,0	94,07%	337,0	98,53%	332,0	97,36%	1.348,0	100,00%
AMA/UBS INTEGRADA PROF. DR. HUMBERTO CERRETI - PG BOTUBURGO	344,0	307,0	89,24%	344,0	100,00%	345,0	100,29%	345,0	100,29%	1.381,0	100,00%
AMA/UBS INTEGRADA ID. TRES MARIAS - DR. MAURICIO ZAMBOWSKY	371,0	288,0	77,63%	371,0	100,00%	371,0	100,00%	371,0	100,00%	1.491,0	100,00%
UBS JARDIM PENHA	380,0	307,0	80,79%	380,0	100,00%	380,0	100,00%	380,0	100,00%	1.520,0	100,00%
AMA/UBS INTEGRADA ID. POPULAR - MATHEUS SANTAMARIA											
<b>TOTAL</b>											
UBS PONTE BASA - DR. CARLOS OVALADO DE SOUZA L. MAUNZ	1172,0	541,0	46,16%	1172,0	100,00%	1411,0	120,48%	1252,0	106,82%	4.997,0	100,00%
UBS BURGO FAALUTA	932,0	672,0	72,10%	932,0	100,00%	872,0	93,56%	872,0	93,56%	3.608,0	100,00%
AMA/UBS INTEGRADA PROF. DR. HUMBERTO CERRETI - PG BOTUBURGO	1377,0	1411,0	102,40%	1377,0	100,00%	1396,0	101,35%	1396,0	101,35%	5.546,0	100,00%
AMA/UBS INTEGRADA ID. TRES MARIAS - DR. MAURICIO ZAMBOWSKY	1512,0	1079,0	71,36%	1512,0	100,00%	1512,0	100,00%	1512,0	100,00%	6.016,0	100,00%
UBS JARDIM PENHA	2060,0	1079,0	52,38%	2060,0	100,00%	2060,0	100,00%	2060,0	100,00%	8.159,0	100,00%
AMA/UBS INTEGRADA ID. POPULAR - MATHEUS SANTAMARIA											
<b>TOTAL</b>											
<b>TOTAL GERAL</b>											
	351,0	375,0	106,84%	351,0	100,00%	351,0	100,00%	351,0	100,00%	1.404,0	100,00%

**Quadro 5- RESULTADO UBS TRADICIONAL COM ZERAMENTO DE LINHAS POR DÉFICIT DE PESSOAL E AUSÊNCIAS COM JUSTIFICATIVAS LEGAIS:**

UBS - UNIDADE BÁSICA DE SAÚDE; PRODUÇÃO TOTAL (100% META)	SET		OCT		NOV		DEZ		TOTAL	
	Realizado	Previsão	Realizado	Previsão	Realizado	Previsão	Realizado	Previsão	Realizado	Previsão
<b>Nº CONSULTAS CLÍNICA GERAL</b>	3.698,0	3.945,0	4.488,0	5.523,0	4.456,0	4.734,0	12.642,0	14.202,0	89,02%	89,02%
<b>Nº CONSULTAS GO</b>	1.150,0	1.315,0	946,0	526,0	828,0	1.052,0	1.174,0	1.578,0	74,60%	74,60%
<b>Nº CONSULTAS PEDIATRIA</b>	352,0	375,0	1.773,0	2.630,0	1.231,0	1.315,0	4.154,0	5.260,0	78,97%	78,97%
<b>Nº CONSULTAS PSIQUIATRIA</b>	1.334,0	1.497,0	1.650,0	1.900,0	1.411,0	1.593,0	4.395,0	4.990,0	88,08%	88,08%
<b>Nº ATENDIMENTOS INDIV. ODONTO</b>	5.269,0	5.577,0	6.048,0	6.652,0	5.131,0	5.577,0	16.448,0	17.806,0	92,37%	92,37%
<b>TOTAL</b>	<b>11.803,0</b>	<b>12.709,0</b>	<b>14.305,0</b>	<b>17.231,0</b>	<b>13.057,0</b>	<b>14.271,0</b>	<b>39.165,0</b>	<b>44.211,0</b>	<b>88,59%</b>	<b>88,59%</b>

### **Conclusões UBS TRADICIONAL**

A produção geral registrada para a linha no trimestre foi de **75,34%** em relação às metas previstas ajustadas às alterações dos Termos Aditivos já citados. O não atingimento das metas de produção, em parte, conforme se verifica no Quadro 4, tem relação com a não manutenção das equipes mínimas, em especial nas consultas nas especialidades Ginecologia e Pediatria. Considerou-se também os eventos de férias, licenças e aposentadorias dos profissionais.

Após a análise de todos estes fatores, procedeu-se ao zeramento das linhas, obtendo-se o valor de **88,59 %**, não existindo a indicação de descontos.

### **3. UBS MISTA - Representa 18,03 % do custeio mensal**



**Quadro 2: Déficit de equipe mínima do período:**

UNIDADES	CATEGORIAS	CARGA HORÁRIA	SETEMBRO	OUTUBRO	NOVEMBRO
UBS ERMELINO MATARAZZO	ACS	40 hs		1	1
	Cirurgião Dentista	20 hs			
	Enfermeiro	40 hs			
	Médico GO	20 hs		1	1
	Médico Pediatra	20 hs	0,8	0,8	0,3
	Médico Psiquiatra	20 hs			
<b>TOTAL</b>			<b>0,8</b>	<b>2,8</b>	<b>2</b>

**Conclusões UBS MISTA:**

A produção geral registrada para a linha UBS MISTAS no trimestre foi de **92,87 %** em relação às metas previstas ajustadas as alterações dos Termos Aditivos já citados.

Percebe-se uma grande evolução neste trimestre, com destaque para a composição da equipe mínima, que refletiu diretamente na produção.

**4- PROGRAMA ACOMPANHANTE DE IDOSOS – PAI – Representa 2,57% do custeio mensal**

**Quadro 1: Percentual da Produção por Serviço de Saúde:**

	SET Realizado	SET Previsto	SET %	Ocorrência	OUT Realizado	OUT Previsto	OUT %	Ocorrência	NOV Realizado	NOV Previsto	NOV %	Ocorrência	TOTAL Realizado	TOTAL Previsto	TOTAL %
PAI UBS ERMELINO MATARAZZO	0,0	120,0		Fase de implantação	68,0	120,0	56,7%		111,0	120,0	92,50%		179,0	360,0	49,72%
PAI UBS ERMELINO MATARAZZO				Ocorrência	68,0	120,0	56,7%		111,0	120,0	92,50%		179,0	240,0	74,58%
PAI UBS ERMELINO MATARAZZO				Fase de implantação	68,0	120,0	56,7%		111,0	120,0	92,50%		179,0	240,0	74,58%

**Conclusões PAI :**

A implantação deste serviço ocorreu em Setembro de 2016. Considerando-se 02 meses para apuração da produção obtém-se o índice de 74,58 % neste trimestre.

A decisão se caberá ou não desconto de produção deverá ser feita em CTA, uma vez que não recebemos até o momento nenhuma manifestação que justifique o aceite da produção apurada.

**5 - ATENÇÃO DOMICILIAR - EMAD/EMAP - Representa 2,57% do custeio mensal**

**Quadro 1: Percentual da Produção por Serviço de Saúde**

ATIVIDADES ATIVAS/EMAD/EMAP - PRODUÇÃO	SET		OUT		NOV		TOTAL	
	Realizado	Previsão	Realizado	Previsão	Realizado	Previsão	Realizado	Previsão
SEMPRE ATIVOS/EMAD								
ATENÇÃO DOMICILIAR EMAD								
UBS EMELINO MATARAZZO	65,0	60,0	70,0	60,0	64,0	60,0	180,0	180,0
		108,33%		116,67%		106,67%		
AVANÇES INTEGRADA LINDUM POPULAR - MATRIZ SANT'ANARIA	65,0	60,0	60,0	60,0	61,0	60,0	180,0	180,0
		108,33%		100,00%		101,67%		
<b>TOTAL</b>							<b>360,0</b>	<b>360,0</b>
								<b>100,00%</b>
SEMPRE ATIVOS/EMAD								
ATENÇÃO DOMICILIAR EMAD								
UBS EMELINO MATARAZZO	120,0	120,0	130,0	120,0	125,0	120,0	360,0	360,0
		100,00%		108,33%		104,17%		
<b>TOTAL</b>							<b>1.080,0</b>	<b>1.080,0</b>
								<b>100,00%</b>

### **Conclusões EMAD/EMAP**

Percebe-se uma estabilidade no número de pacientes atendidos, conforme estabelecido em plano de trabalho. Não houve apontamentos de déficit de pessoal. Atingiu **100%** da meta estabelecida. Não foram apontados déficits de equipe mínima.

### **III - MODALIDADE DE ATENÇÃO – ATENÇÃO AMBULATORIAL ESPECIALIZADA**

**AMA ESPECIALIDADES - AMA-E - Representa 7,64 % do custeio mensal**

**Quadro 1: PRODUÇÃO AMA-E NO TRIMESTRE:**

AMA ESPECIALIDADES	SET Atuado	SET Previsto	SET %	SET Atuado Carga	SET % Atuado Carga	OUT Atuado	OUT Previsto	OUT %	OUT Atuado Carga	OUT % Atuado Carga	NOV Atuado	NOV Previsto	NOV %	NOV Atuado Carga	NOV % Atuado Carga	Ocorrência Completada	TOTAL Atuado	TOTAL Previsto	TOTAL %
MF COM. ANGIOLOGIA	451,0	460,0	98,04%	451,00	98,24%	366,0	480,0	76,25%	366,0	76,25%	581,0	460,0	127,39%	460,0	100,00%		1.277,00	1.380,0	92,54%
MF COM. CARDIOLOGIA	578,0	460,0	125,65%	460,0	100,00%	548,00	460,0	119,35%	460,00	100,00%	504,0	460,0	110,43%	460,00	100,00%		1.380,0	1.380,0	100,00%
MF COM. DERMATOLOGIA	357,0	230,0	157,53%	230,0	100,00%	257,00	230,0	107,53%	230,00	100,00%	251,0	230,0	109,84%	230,00	100,00%		717,0	717,0	100,00%
MF COM. ENDOCRINOLOGIA	381,0	370,0	31,48%	381,0	11,34%	275,00	370,0	47,57%	275,00	47,57%	306,0	370,0	83,22%	306,00	83,22%	2 meses 12 no 11/18 propostas	782,0	1.270,0	61,57%
MF COM. GASTROENTEROLOGIA	688,0	115,0	246,09%	115,0	100,00%	131,00	115,0	113,91%	115,00	100,00%	139,0	115,0	120,87%	115,00	100,00%		385,0	345,0	110,43%
MF COM. NEFROLOGIA	384,0	370,0	68,78%	384,0	66,19%	548,00	370,0	148,11%	548,00	148,11%	499,0	370,0	135,14%	499,00	135,14%		1.427,0	1.270,0	112,36%
MF COM. ORTOPEDIA	638,0	690,0	92,75%	638,0	92,75%	756,00	690,0	109,71%	690,00	100,00%	794,0	690,0	115,07%	690,00	100,00%		2.006,0	2.070,0	96,91%
MF COM. OTORRINO	562,0	390,0	144,36%	390,0	100,00%	582,00	390,0	149,23%	390,00	100,00%	494,0	390,0	126,67%	390,00	100,00%		1.185,0	1.185,0	100,00%
MF COM. PNEUMOLOGIA	168,0	115,0	146,96%	115,0	100,00%	160,00	115,0	141,74%	115,00	100,00%	132,0	115,0	115,65%	115,00	100,00%		345,0	345,0	100,00%
MF COM. REUMATOLOGIA	112,0	115,0	97,39%	112,0	97,39%	0,00	115,0	0,00%	0,00	0,00%	0,0	115,0	0,00%	0,00	0,00%		112,0	345,0	32,46%
MF COM. UROLOGIA	521,0	480,0	110,42%	480,0	100,00%	347,00	480,0	72,43%	347,00	72,43%	385,0	480,0	79,38%	385,00	79,38%		1.172,0	1.180,0	99,32%
<b>TOTAL</b>																	<b>9.451,0</b>	<b>11.217,0</b>	<b>84,26%</b>

**Quadro 2: DÉFICIT DE PROFISSIONAIS NO TRIMESTRE:**

AMA ESPECIALIDADES	CATEGORIAS	SETEMBRO	OUTUBRO	NOVEMBRO
AMA-E BURGO PAULISTA	Médico Endócrino	2	2	2
	Médico Neurologista	2	2	1
	Médico Reumatologista		1	1
	Médico Urologista			1
<b>TOTAL</b>		<b>4</b>	<b>5,0</b>	<b>5,0</b>

Considerando que a produção apresentada foi um pouco abaixo do mínimo previsto, passou-se a análise da produção levando-se em conta o déficit de pessoal e afastamentos legais de contratados conforme segue em quadros abaixo:

Quadro 3: PRODUÇÃO AMA-E COM ZERAMENTO DE LINHAS POR DÉFICIT PESSOAL E OCORRÊNCIAS VÁLIDAS:

AMA ESPECIALIDADES	QT. Realizado	QT. Previsto	100% %	SET. Realizado Contábil	SET. Previsto Contábil	100% %	DET. Realizado Contábil	DET. Previsto Contábil	100% %	OUT. Realizado Contábil	OUT. Previsto Contábil	100% %	NOV. Realizado Contábil	NOV. Previsto Contábil	100% %	DEZ. Realizado Contábil	DEZ. Previsto Contábil	100% %	TOTAL Realizado	TOTAL Previsto	TOTAL %
AMA-E (01) (02) (03) (04)	451,8	460,0	98,24%	451,8	460,0	98,24%	344,8	460,0	75,17%	344,8	460,0	75,17%	460,0	460,0	100,00%	460,0	460,0	100,00%	1.377,0	1.380,0	99,84%
MF CONS. ANGIOLOGIA	578,8	460,0	125,83%	460,0	460,0	100,00%	460,0	460,0	100,00%	460,0	460,0	100,00%	460,0	460,0	100,00%	460,0	460,0	100,00%	1.380,0	1.380,0	100,00%
MF CONS. CARDIOLOGIA	257,8	288,0	107,53%	288,0	288,0	100,00%	288,0	288,0	100,00%	288,0	288,0	100,00%	288,0	288,0	100,00%	288,0	288,0	100,00%	717,0	717,0	100,00%
MF CONS. SEMIOTÓXICA																					
MF CONS. ENDOCRINOLOGIA	148,8	315,0	47,24%	315,0	315,0	100,00%	315,0	315,0	100,00%	315,0	315,0	100,00%	315,0	315,0	100,00%	315,0	315,0	100,00%	845,0	845,0	100,00%
MF CONS. GASTROENTEROLOGIA	884,8	575,0	153,89%	384,0	575,0	66,78%	544,0	575,0	94,61%	544,0	575,0	94,61%	499,0	575,0	86,78%	499,0	575,0	86,78%	1.437,0	1.725,0	83,37%
MF CONS. NEFROLOGIA	614,8	690,0	89,25%	626,0	690,0	90,73%	714,0	690,0	103,48%	690,0	690,0	100,00%	794,0	690,0	115,07%	690,0	690,0	100,00%	2.006,0	2.070,0	96,91%
MF CONS. ORFOLÓGICA	942,0	390,0	241,54%	390,0	390,0	100,00%	542,0	390,0	139,23%	542,0	390,0	139,23%	490,0	390,0	125,64%	490,0	390,0	125,64%	1.185,0	1.170,0	101,28%
MF CONS. OTORRINO	188,0	155,0	121,29%	155,0	155,0	100,00%	140,0	155,0	90,32%	140,0	155,0	90,32%	132,0	155,0	85,16%	132,0	155,0	85,16%	345,0	350,0	98,57%
MF CONS. PNEUMOLOGIA	112,0	115,0	97,39%	112,0	115,0	97,39%	112,0	115,0	97,39%	112,0	115,0	97,39%	112,0	115,0	97,39%	112,0	115,0	97,39%	313,0	315,0	99,37%
MF CONS. REUMATOLOGIA	822,8	660,0	124,68%	660,0	660,0	100,00%	660,0	660,0	100,00%	660,0	660,0	100,00%	660,0	660,0	100,00%	660,0	660,0	100,00%	460,0	460,0	100,00%
MF CONS. UROLOGIA																					
<b>TOTAL</b>																			<b>7.977,0</b>	<b>8.140,0</b>	<b>96,87%</b>

**Conclusões AMA-E:**

A produção geral registrada para a linha no trimestre foi de 84,26% em relação às metas previstas. As produções de algumas especialidades que apresentaram menor desempenho – endocrinologia, neurologia, reumatologia e urologia estão justificadas pelo déficit de alguns médicos especialistas, conforme se depreende no quadro 4. Após o zeramento destas linhas o resultado obtido passa para 95,62%. Não existe indicação de descontos para a produção.

### III - MODALIDADE DE ATENÇÃO – REDES TEMÁTICAS

1 – Rede de Atenção Psicossocial – RAPS – Representa 8,06% do custeio mensal

#### 1.1 CAPS

**Quadro 1: Percentual da Produção por Unidade de Saúde – CAPS**

CAPS I ADULTO	SET Realizado	SET Previsto	SET %	Quembrado	OUT Realizado	OUT Previsto	OUT %	Quembrado	NOV Realizado	NOV Previsto	NOV %	Quembrado	TOTAL Realizado	TOTAL Previsto	TOTAL %
SITUAÇÃO: Atende a demanda CAPS I	425,0	200,0	212,50%		366,0	220,0	166,4%		388,0	220,0	176,37%		1.159,0	640,0	179,38%
CAPS II ÁLCOOL E DROGAS	SET Realizado	SET Previsto	SET %	Quembrado	OUT Realizado	OUT Previsto	OUT %	Quembrado	NOV Realizado	NOV Previsto	NOV %	Quembrado	TOTAL Realizado	TOTAL Previsto	TOTAL %
SITUAÇÃO: Atende a demanda CAPS II	241,00	190,00	126,84%		261,00	190,00	137,37%		220,00	190,00	115,79%		722,00	570,00	126,67%

**QUADRO 2: DÉFICIT DE PROFISSIONAIS NO TRIMESTRE**

CAPS					
UNIDADES	CATEGORIAS	CARGA HORÁRIA	SETEMBRO	OUTUBRO	NOVEMBRO
CAPS II ÁLCOOL e DROGAS	Enfermeiro	40 hs	1		
	Oficineiro	20 hs	1		
<b>TOTAL</b>			<b>2</b>	<b>0</b>	<b>0</b>

#### Conclusões CAPS:

Nos dois serviços: CAPS II Adulto e CAPS Álcool e Drogas, observa-se um atendimento muito superior ao preconizado no Contrato de Gestão, não havendo indicação de descontos.

## 1.2 SERVIÇO DE RESIDÊNCIA – SRT

Quadro 1: Percentual da Produção por Unidade de Saúde – SRT

SRT 8 - SERVIÇO RESIDENCIAL TEMPORÁRIO	SET Realizado	SET Previsto	SET %	Ocorrência	OUT Realizado	OUT Previsto	OUT %	Ocorrência	NOV Realizado	NOV Previsto	NOV %	Ocorrência	TOTAL Realizado	TOTAL Previsto	TOTAL %
Nº LEITOS OPERACIONAIS	8,0				8,0				8,0				24,0		
Nº LEITOS OPERACIONAIS	8,0	8,0	100,00%		8,0	8,0	100,0%		8,0	8,0	100,00%		24,0	24,0	100,00%
Nº LEITOS UAA UAP	100,0				100,0				100,0				100,0		

### Conclusões SRT:

A OS manteve o número de leitos conforme acordado em contrato, não havendo indicações de descontos.

## 1.3 – UNIDADE de ACOLHIMENTO de Adulto - UAA

Quadro 1 : Percentual da Produção por Unidade de Saúde – UAA

UAA - UNIDADE DE ACOLHIMENTO ADULTO-TIPO I	SET Realizado	SET Previsto	SET %	Ocorrência	OUT Realizado	OUT Previsto	OUT %	Ocorrência	NOV Realizado	NOV Previsto	NOV %	Ocorrência	TOTAL Realizado	TOTAL Previsto	TOTAL %
Nº LEITOS OPERACIONAIS	7,0				9,0				13,0				29,0		
Nº LEITOS OPERACIONAIS	10,0				10,0				10,0				30		
Nº LEITOS UAA UAP		10,0				10,0				10,0				30,0	

### Conclusões UAA

A OS manteve o número de leitos operacionais/dia e de adultos acolhidos conforme previsto em contrato de gestão, não havendo indicações de descontos.

2 -SERVIÇO DE APOIO DIAGNÓSTICO - SADT – Representa 2,87% do custeio mensal

Quadro 1: Percentual da Produção – SADT

SERVIÇO APOIO DIAGNÓSTICO	SETEMBRO			OUTUBRO			NOVEMBRO			TRIMESTRE		
	REALIZADO	ESPERADO	AVULIAÇÃO	REALIZADO	ESPERADO	AVULIAÇÃO	REALIZADO	ESPERADO	AVULIAÇÃO	REALIZADO	ESPERADO	AVULIAÇÃO
<b>ANÁLISE DE URINA COM AVALIAÇÃO MICROSCÓPICA</b>												
AMA ESPECIALIDADES BURGO PAULISTA	206,0	200,0	103,00%	218,0	200,0	109,00%	208,0	200,0	104,00%	632,00	600,00	105,33%
<b>TOTAL</b>										<b>632,00</b>	<b>600,00</b>	<b>105,33%</b>
<b>ANÁLISE SÉRICA</b>												
AMA ESPECIALIDADES BURGO PAULISTA	123,0	125,0	98,40%	116,0	125,0	92,80%	118,0	125,0	94,40%	357,00	375,00	95,20%
<b>TOTAL</b>										<b>357,00</b>	<b>375,00</b>	<b>95,20%</b>
<b>SÉRIAS</b>												
AMA ESPECIALIDADES BURGO PAULISTA	103,0	100,0	103,00%	100,0	100,0	100,00%	100,0	100,0	100,00%	303,00	300,00	101,00%
<b>TOTAL</b>										<b>303,00</b>	<b>300,00</b>	<b>101,00%</b>
<b>HEMÁTICAS</b>												
AMA ESPECIALIDADES BURGO PAULISTA	42,0	40,0	105,00%	44,0	40,0	110,00%	43,0	40,0	107,50%	129,00	120,00	106,67%
<b>TOTAL</b>										<b>129,00</b>	<b>120,00</b>	<b>106,67%</b>
<b>HEMOCHEMIA</b>												
AMA ESPECIALIDADES BURGO PAULISTA	92,0	120,0	76,67%	93,0	120,0	77,50%	98,0	100,0	98,00%	283,00	340,00	83,24%
<b>TOTAL</b>										<b>283,00</b>	<b>340,00</b>	<b>83,24%</b>
<b>HEMOCHEMIA QUÍMICA</b>												
LIBS ERMELINDO MATARAZZO	488,0	502,0	97,21%	453,0	502,0	90,24%	440,0	502,0	87,65%	1.381,00	1.506,00	91,57%
AMAUROS INTEGRADA PROF DR HUMBERTO CERRUTI - PO BOTURUSSU	675,0	683,0	98,83%	645,0	683,0	94,44%	645,0	683,0	94,44%	1.965,00	2.049,00	95,90%
AMA ESPECIALIDADES BURGO PAULISTA	579,0	578,0	100,17%	595,0	578,0	102,77%	593,0	578,0	102,60%	1.767,00	1.734,00	101,91%
<b>TOTAL</b>										<b>5.093,00</b>	<b>5.289,00</b>	<b>96,47%</b>
<b>HEMOCHEMIA QUÍMICA COM AVALIAÇÃO QUÍMICA</b>												
LIBS ERMELINDO MATARAZZO	37	50,0	74,00%	48,0	50,0	96,00%	48,0	50,0	96,00%	133,00	150,00	88,67%
AMA ESPECIALIDADES BURGO PAULISTA	414	420,0	100,95%	408,0	420,0	97,14%	420,0	420,0	100,00%	1.242,00	1.260,00	100,57%
<b>TOTAL</b>										<b>1.375,00</b>	<b>1.410,00</b>	<b>97,52%</b>
<b>HEMOCHEMIA QUÍMICA SEM AVALIAÇÃO QUÍMICA</b>												
LIBS BURGO PAULISTA	616,0	600,0	102,67%	601,0	600,0	100,17%	630,0	600,0	105,00%	1.847,00	1.800,00	102,61%
<b>TOTAL</b>										<b>1.847,00</b>	<b>1.800,00</b>	<b>102,61%</b>

**Conclusões SADT:**

Observa-se um bom desempenho nas produções dos exames, sendo que a maioria excede ao previsto no Contrato de Gestão.

**PONTUAÇÃO QUALIDADE:**

De acordo com o Contrato de Gestão:

*As Metas de Qualidade são avaliadas e pontuadas através dos indicadores estabelecidos no ANEXO III - Matriz de Indicadores de Qualidade e explicados no ANEXO IV – Quadro Explicativo da Matriz de Indicadores de Qualidade.*

INDICADORES DE QUALIDADE					
Contrato de Gestão : 019/2016 - Rede Assistencial da STS Ermelino Matarazzo			2ª CTA		
OBJETIVOS	INDICADOR	EVIDÊNCIA	Setembro Mês 7	Outubro Mês 8	Novembro Mês 9
Pontualidade na entrega	Pontualidade na entrega dos relatórios mensais de prestação de contas assistenciais e financeiras	Protocolo de recebimento preenchido	20	40	20
Qualidade da informação	Preenchimento de prontuários, nos seguintes aspectos: legibilidade, assinaturas, CID, exame físico	Relatório de avaliação emitido pela CRS e encaminhado ao NTCSS	40		
Educação Continuada	Execução do Plano de Educação Permanente aprovado pela CRS	Relatório de atividades com lista de presença e avaliação com o "a contento" da CRS			60
Controle vacinal em crianças menores de 01 ano	Proporção de crianças com até 12(doze) meses de idade com calendário vacinal completo nas unidades gerenciadas no Contrato de Gestão	Relatório de verificação das fichas emitido pela CRS			
Eficiência do atendimento da Rede Cegonha	Proporção de gestantes que realizaram procedimentos básicos de pré-natal e puerpério nas unidades gerenciadas no Contrato de Gestão	Relatório emitido pelos responsáveis pela Rede Cegonha		40	
Eficiência do atendimento da Rede Cegonha	Proporção de gestantes com 7 (sete) ou mais consultas de pré-natal realizadas nas unidades gerenciadas no Contrato de Gestão.	Relatório emitido pelos responsáveis pela Rede Cegonha	40		
Satisfação do usuário	Entrega do relatório comentado das reclamações recebidas através das diferentes auditorias e SAL e das providências tomadas	Relatório comentado apresentado			20
Atividade do Conselho Gestor	Funcionamento do Conselho Gestor	Relatório de verificação e "a contento" emitido pela CRS		20	
<b>SOMA</b>			<b>100</b>	<b>100</b>	<b>100</b>

**ANÁLISE de INDICADORES de QUALIDADE do CG 019**

<b>Q2 - PRONTUARIOS</b>	Nº total de prontuários e/ou fichas avaliados	Nº de prontuários e/ou fichas com os critérios atendidos	<b>TOTAL</b>
Total Ermelino Matarazzo	163	159	<b>100 %</b>
Parecer: cumprimento da meta			
<b>Q3 - PLANO DE EDUCAÇÃO CONTINUADA</b>	SET/OUT/NOV		
Total: Ermelino Matarazzo	Cumpriu		
Parecer: cumprimento da meta			
<b>Q5 - PROCEDIMENTOS BÁSICOS DE PRE-NATAL</b>	Nº total de gestantes DPP no período	Nº de gestantes com todos os exames registrados	<b>TOTAL</b>
Total Ermelino Matarazzo	490	416	<b>84,89%</b>
Parecer: cumprimento da meta			
<b>Q6- PROPORÇÃO DE GESTANTES COM 7 OU MAIS CONSULTAS</b>	Nº total de gestantes DPP no período de medição	Nº de gestantes com 7 ou mais consultas	<b>TOTAL</b>
Total Ermelino Matarazzo	544	469	<b>75,00%</b>
Parecer: cumprimento da meta			
<b>Q7 - OUVIDORIA</b>	SET/OUT/NOV		
Total Ermelino Matarazzo	cumpriu		
Parecer: cumprimento da meta			
<b>Q8 - FUNCIONAMENTO DE CONSELHO GESTOR</b>	Reuniões previstas no período	Reuniões realizadas no período	<b>TOTAL</b>
	39	39	<b>100%</b>
Parecer: cumprimento da meta			

**CONCLUSÕES:**

A análise geral do período avaliado mostra que este contrato está em consonância com o plano de trabalho proposto e às metas estipuladas.



**Secretaria Municipal da Saúde de São Paulo**  
**Coordenadoria Regional de Saúde Leste**

Unidade de Avaliação e Controle

TID 16039265

Referência: <b>Memo nº 004/2017 - UAC</b>	Data: <b>São Paulo, 18 de janeiro de 2017.</b>
Remetente: <b>COORDENADORIA REGIONAL DE SAÚDE LESTE</b>	
Destinatário: <b>À</b> <b>SMS – NTCSS (181478)</b> <b>A/C - Silvia Regina Bertolini</b>	
Assunto: <b>RELATORIOS – CONTRATO DE GESTÃO R 019/2016 – SMS/NTCSS – UNIDADES E SERVIÇOS DA REDE ASSISTENCIAL DA SUP. TÉCNICA DE SAÚDE ERMELINO MATARAZZO.</b>	

Seguem os documentos originais abaixo relacionados devidamente assinados:

- ▶ RELATÓRIOS EMI, EM II, PI – NOVEMBRO DE 2016;
- ▶ RELATÓRIO Q2 – RELATÓRIO DE AVALIAÇÃO DO PREENCHIMENTO DE PRONTUÁRIOS E FICHAS DE ATENDIMENTO.
- ▶ RELATÓRIO Q6 - VERIFICAÇÃO DO INDICADOR DE PROPORÇÃO DE GESTANTES COM 7 OU MAIS CONSULTAS DE PRÉ-NATAL NAS UNIDADES DE SAÚDE DO CONTRATO DE GESTÃO. – PERÍODO DE MEDIÇÃO – julho/agosto/setembro de 2016.

Atenciosamente,

  
**ELZA DE SANTANA BRAGA**  
Coordenadora  
CRS Leste/SMS

RCR/rcr

Referência:

Memo S.T.S-EM – 15/2017

Data:

São Paulo, 03 de Janeiro de 2017

Supervisão Técnica de Saúde Ermelino Matarazzo

Destinatário:

NTCSS

Contratada: OS Seconci

Objeto: Rede Assistencial da STS – Ermelino Matarazzo

Nº de Processo de Origem: PA 2015-0.239.133.0

Nº do Contrato de Gestão: R019/2016 – SMS/NTCSS

Período de Medição: Novembro/2016

RELATÓRIO EMI – Medição de Equipe mínima ESF; UBS; AMAE, NASF, EMAD, EMAP, CAPS

Apresentamos no Quadro abaixo, o número e carga horária semanal dos profissionais não contratados, conforme previsto na Equipe Mínima, por unidade e serviço de Saúde, cujos documentos comprobatórios encontram-se arquivados nesta CRS Leste/Supervisão Técnica de Saúde Ermelino Matarazzo

UNIDADE/SERVIÇO	Déficit de profissional (não contratado)	Categoria Profissional	Carga Horária Semanal
AMA ESPECIALIDADE BURGO PAULISTA	02	Médico Endócrino	12h
AMA ESPECIALIDADE BURGO PAULISTA	01	Médico Neurologista	12h
AMA ESPECIALIDADE BURGO PAULISTA	01	Médico Reumato	12h
AMA ESPECIALIDADE BURGO PAULISTA	01	Médico Urologista	12h
AMA/UBS INTEGRADA JARDIM POPULAR	01	Médico Pediatra	20h
AMA /UBS INTEGRADA JARDIM TRES MARIAS	01	Médico Ginecologista	20h
AMA/UBS INTEGRADA HUMBERTO CERRUTI	01	Enfermeiro	40h
AMA/UBS INTEGRADA HUMBERTO CERRUTI	1,2	Médico Ginecologista	20h
AMA/UBS INTEGRADA HUMBERTO CERRUTI	01	Médico Pediatra	20h
UBS PEDRO SOUZA CAMPOS	01	Médico Generalista	40h
NASF PEDRO SOUZA CAMPOS	01	Terapeuta Ocupacional	20h
UBS ERMELINO	01	Agente Comunitário	40h
UBS ERMELINO	01	Médico Ginecologista	20h
UBS ERMELINO	0,3	Médico Pediatra	20h
UBS CARLOS MUNIZ	01	Médico Ginecologista	20h
UBS CARLOS MUNIZ	02	Médico Psiquiatra	20h

Fonte de verificação: IN LOCO; sisth;cnec;idm;planilha tlp mensal

OBS: UBS Carlos Muniz 1 médico servidor GO asentado

Handwritten initials and marks.

Referência:

Memo S.T.S-EM – 15/2017

Data:

São Paulo, 03 de janeiro de 2017.

Supervisão Técnica de Saúde Ermelino Matarazzo

Destinatário:

NTCSS

Contratada: OS Seconci

Objeto: Rede Assistencial da STS – Ermelino Matarazzo

Nº de Processo de Origem: PA 2015-0.239.133.0

Nº do Contrato de Gestão: R019/2016 – SMS/NTCSS

Período de Medição-Novembro/2016

## RELATÓRIO PI – RELATÓRIO MENSAL DE MEDIÇÃO DE PRODUÇÃO

Segue relatório de Produção Mensal, apontando as seguintes produções ABAIXO de 85%.

### ATENÇÃO BÁSICA

PSF

UNIDADE/SERVIÇO	Descritivo da meta	% Alcance da Meta	Justificativa/ocorrência/evento se houver
UBS/EFS Pedro de Souza Campos	Consulta Médico Generalista	41,75%	-03 Médicos PMM -Não Contratado 40H - Férias de Profissionais em 07/11/16 á 16/12/16 –(PMM), e 10/10/16 a 08/11/16. -Contratação PJ em 09/11/16 com desligamento em 30/11/16.
UBS/EFS Pedro de Souza Campos	Procedimento Individual Dentista	73,25%	Atestado médico 2 dias úteis
UBS/EFS Jardim Keralux	Atendimento Individual Dentista	53,65%	Atestado médico 3 dias úteis
UBS/EFS Jardim Keralux	Procedimento Individual Dentista	80,80%	Atestado médico 3 dias úteis
UBS /EFS Vila Cisper	Consulta Médico Generalista	68,78%	-02 Médicos PMM -01 Médico PROVAB -Férias 07 a 18/11/16 - LM 15 dias
UBS/EFS COSTA MELO	Médico Generalista	68,80%	-02 Médicos PROVAB -01 Médico PMM -Férias de Profissionais em: 24/11/16 á 05/12/16 e 16 a 25/11/16.
UBS/EFS COSTA MELO	Procedimento Individual Dentista	80,65%	

*[Handwritten signature]*

**UBS MISTA**

UNIDADE/SERVIÇO	Descritivo da meta	% Alcance da Meta	Justificativa/ocorrência/evento se houver
USB ERMELINO MATARAZZO	Consulta Médica GO	72,22%	-Não Contratado 20 h
	Consulta Médica Pediatra	65,32%	-Não Contratado 06 horas -Férias -15 á 30/11/16

**UNIDADE TRADICIONAL**

UNIDADE/SERVIÇO	Descritivo da meta	% Alcance da Meta	Justificativa/ocorrência/evento se houver
AMA/UBS INTEGRADA JARDIM POPULAR	Consulta Médica Clínico	67,68%	-Férias 24/10/16 á 07/11/16
	Consulta Médica GO	65,40%	-12 Horas Declaração de Comparecimento
AMA/UBS INTEGRADA JARDIM POPULAR	Consulta Médica Pediatra	0%	-Não Contratado 20 h
AMA/UBS INTEGRADA JD. TRÊS MARIAS	Consulta Médica GO	60,32%	-Não Contratado 20 h -Profissionais = 04 abonos
AMA/UBS INTEGRADA JD. TRÊS MARIAS	Atendimento Individual Dentista	59,93%	Férias 11 dias úteis
AMA/UBS INTEGRADA JD. TRÊS MARIAS	Procedimento Individual Dentista	53,76%	Férias 11 dias úteis
AMA /UBS INTEGRADA HUMBERTO CERRUTI	Consulta Médica GO	17,24%	-Não Contratado 24 horas. -LM desde 19/01/16 (servidor)
AMA /UBS INTEGRADA HUMBERTO CERRUTI	Consulta Médica Pediatra	32,57%	-Não Contratado 20h -LM de 11/10/16 á 08/11/16 -Aposentadoria de servidor a partir de 29/11/16
AMA /UBS INTEGRADA HUMBERTO CERRUTI	Atendimento Individual Dentista	82,38%	
UBS JARDIM PENHA	Consulta Médica GO	50,57%	-LM desde 18/01/16
UBS JARDIM PENHA	Consulta Pediatra	47,15%	-04 Dias Atestado Médico -LM de 04 á 11/11/16 e 21 á 30/11/16
UBS JARDIM PENHA	Procedimento Individual Dentista	82,34	
UBS CARLOS MUNIZ	Consulta Médica GO	0%	-Não Contratado 20 h e 1 aposentadoria servidor 20 hs -Férias de 01 á 30/11/16
UBS CARLOS MUNIZ	Consulta Médica Psiquiatra	57,87%	-Não Contratado 40 h -Desligamento Profissional em 23/11/16
UBS CARLOS MUNIZ	Atendimento Individual Dentista	83,13%	LM Prolongada Abril /13 servidor

PAI

UNIDADE/SERVIÇO	Descritivo da meta	% Alcance [ ]a Meta	Justificativa/ocorrência/evento se houver
-----	-----	-----	

ATENÇÃO  
ESPECIALIZADA

UNIDADE/SERVIÇO	Descritivo da meta	% Alcance da Meta	Justificativa/ocorrência/evento se houver
AMA E BURGO PAULISTA	Consulta Endócrinologista	53,2%	-Não Contratado 24 h ✓ -LM desde 12/05/16
AMA E BURGO PAULISTA	Consulta Urologista	79,35%	-Não Contratado 12 h ✓
AMA E BURGO PAULISTA	Consulta Reumatologista	0%	-Não Contratado 12h ✓

SADT

UNIDADE/SERVIÇO	Descritivo da meta	% Alcance da Meta	Justificativa/ocorrência/evento se houver
-----	-----	-----	
-----	-----	-----	

Fonte de verificação: BPA; Mapa 4; Siga

Data 03 / 01 / 2017

Data \_\_\_ / \_\_\_ / \_\_\_

Data \_\_\_ / \_\_\_ / \_\_\_

Maria Angela Rodrigues do Santos

RG. [REDACTED]

Assessoria Técnica.

STS EM-Carimbo/Assinatura

  
CRS LESTE- Carimbo/Assinatura  
Elza de Santana Braga  
NR: 556.852.6  
Titular da U.O. 8426  
CRS Leste

  
Ciência OS Carimbo  
Daniela Carolina Secolci  
U.O. 8426  
CP# [REDACTED]

*e*



9/ Dezembro

Referência: Memo STS-EM – 15/2017  
Data: São Paulo, 03 de Janeiro de 2017

Supervisão Técnica de Saúde Ermelino Matarazzo

Destinatário:

NTCSS  
Contratada: OS Seconci  
Rede Assistencial da STS – Ermelino Matarazzo  
Nº de Processo: PA 2015-0.239.133.0  
Nº do Contrato de Gestão: 019/2016 – SMS?NTCSS  
Período de Medição: Novembro

**RELATÓRIO Q2 – RELATÓRIO DE AVALIAÇÃO DO PREENCHIMENTO DE PRONTUÁRIOS E FICHAS DE ATENDIMENTO**

Indicamos abaixo, o total de prontuários e fichas de atendimento analisados por Unidade de Saúde, assim como o nº de prontuários com os quatro quesitos atendidos e a respectiva porcentagem. As planilhas de registro com detalhamento da avaliação encontram-se arquivadas na STS Ermelino Matarazzo.

UNIDADE DE SAÚDE AVALIADA	Nº TOTAL DE DE PRONTUÁRIOS E/OU FICHAS AVALIADAS	Nº DE PRONTUÁRIOS E/OU FICHAS COM OS CRITÉRIOS(4 QUESITOS) ATENDIDOS	PORCENTAGEM DE ATENDIMENTOS DOS CRITÉRIOS
CAPS ALCOOL E DROGRAS	10	10	100%
UBS/ESF COSTA MELO	15	15	100%
UBS/ESF PEDRO SOUZA CAMPOS	18	18	100%
UBS/ESF VILA CISPER	21	21	100%
UBS/ESF JARDIM KEALUX	09	09	100%
Total	73	73	100%

Em razão da porcentagem da porcentagem de prontuários que atendem os critérios ser superior a 90%, consideramos o cumprimento da meta.

Data 03/01/17

Maria Angela Rodrigues Santos  
RG. [REDACTED] [REDACTED] Técnica

STS EM-Carimbo/Assinatura

Data / /

[Handwritten Signature]

CRS LESTE- Carimbo/Assinatura

Elza de Santana Braga  
Nr: 556.852.0  
Titular da U.O. 8426  
CRS Leste



Referência: Memo S.T.S-EM – 15/2017	Data: São Paulo, 03 de janeiro de 2017.
--	--

Supervisão Técnica de Saúde Ermelino Matarazzo

Destinatário:

NTCSS  
Contratada: OS Seconci  
Objeto: Rede Assistencial da STS – Ermelino Matarazzo  
Nº de Processo de Origem: PA 2015-0.239.133.0  
Nº do Contrato de Gestão: R019/2016 – SMS/NTCSS  
Período de Medição-Novembro/2016

## RELATÓRIO PI – RELATÓRIO MENSAL DE MEDIÇÃO DE PRODUÇÃO

Segue relatório de Produção Mensal, apontando as seguintes produções ABAIXO de 85%.

### ATENÇÃO BÁSICA

PSF

UNIDADE/SERVIÇO	Descritivo da meta	% Alcance da Meta	Justificativa/ocorrência/evento se houver
UBS/EFS Pedro de Souza Campos	Consulta Médico Generalista	41,75%	-03 Médicos PMM -Não Contratado 40H - Férias de Profissionais em 07/11/16 à 16/12/16 –(PMM), e 10/10/16 a 08/11/16. -Contratação PJ em 09/11/16 com desligamento em 30/11/16.
UBS/EFS Pedro de Souza Campos	Procedimento Individual Dentista	73,25%	Atestado médico 2 dias úteis
UBS/EFS Jardim Keralux	Atendimento Individual Dentista	53,65%	Atestado médico 3 dias úteis
UBS/EFS Jardim Keralux	Procedimento Individual Dentista	80,80%	Atestado médico 3 dias úteis
UBS /EFS Vila Cisper	Consulta Médico Generalista	68,78%	-02 Médicos PMM -01 Médico PROVAB -Férias 07 a 18/11/16 - LM 15 dias
UBS/EFS COSTA MELO	Médico Generalista	68,80%	-02 Médicos PROVAB -01 Médico PMM -Férias de Profissionais em: 24/11/16 à 05/12/16 e 16 a 25/11/16.
UBS/EFS COSTA MELO	Procedimento Individual Dentista	80,65%	

Handwritten signature and initials in the bottom right corner.



**UBS MISTA**

UNIDADE/SERVIÇO	Descritivo da meta	% Alcance da Meta	Justificativa/ocorrência/evento se houver
USB ERMELINO MATARAZZO	Consulta Médica GO	72,22%	-Não Contratado 20 h
	Consulta Médica Pediatra	65,32%	-Não Contratado 06 horas -Férias -15 á 30/11/16

**UNIDADE TRADICIONAL**

UNIDADE/SERVIÇO	Descritivo da meta	% Alcance da Meta	Justificativa/ocorrência/evento se houver
AMA/UBS INTEGRADA JARDIM POPULAR	Consulta Médica Clínico	67,68%	-Férias 24/10/16 á 07/11/16
	Consulta Médica GO	65,40%	-12 Horas Declaração de Comparecimento <i>nautei</i>
AMA/UBS INTEGRADA JARDIM POPULAR	Consulta Médica Pediatra	0%	-Não Contratado 20 h
AMA/UBS INTEGRADA JD. TRÊS MARIAS	Consulta Médica GO	60,32%	-Não Contratado 20 h -Profissionais = 04 abonos <i>-naute</i>
AMA/UBS INTEGRADA JD. TRÊS MARIAS	Atendimento Individual Dentista	59,93%	Férias 11 dias úteis
AMA/UBS INTEGRADA JD. TRÊS MARIAS	Procedimento Individual Dentista	53,76%	Férias 11 dias úteis
AMA /UBS INTEGRADA HUMBERTO CERRUTI	Consulta Médica GO	17,24%	-Não Contratado 24 horas. -LM desde 19/01/16 (servidor)
AMA /UBS INTEGRADA HUMBERTO CERRUTI	Consulta Médica Pediatra	32,57%	-Não Contratado 20h -LM de 11/10/16 á 08/11/16 -Aposentadoria de servidor a partir de 29/11/16
AMA /UBS INTEGRADA HUMBERTO CERRUTI	Atendimento Individual Dentista	82,38%	
UBS JARDIM PENHA	Consulta Médica GO	50,57%	-LM desde 18/01/16
UBS JARDIM PENHA	Consulta Pediatra	47,15%	-04 Dias Atestado Médico -LM de 04 á 11/11/16 e 21 á 30/11/16
UBS JARDIM PENHA	Procedimento Individual Dentista	82,34	

UBS CARLOS MUNIZ	Consulta Médica GO	0%	-Não Contratado 20 h e 1 aposentadoria servidor 20 hs -Férias de 01 á 30/11/16
UBS CARLOS MUNIZ	Consulta Médica Psiquiatra	57,87%	-Não Contratado 40 h -Desligamento Profissional em 23/11/16
UBS CARLOS MUNIZ	Atendimento Individual Dentista	83,13%	LM Prolongada Abril /13 servidor

**PAI**

UNIDADE/SERVIÇO	Descritivo da meta	% Alcance []a Meta	Justificativa/ocorrência/evento se houver
-----	-----	-----	

**ATENÇÃO  
ESPECIALIZADA**

UNIDADE/SERVIÇO	Descritivo da meta	% Alcance da Meta	Justificativa/ocorrência/evento se houver
AMA E BURGO PAULISTA	Consulta Endócrinologista	53,2%	-Não Contratado 24 h -LM desde 12/05/16
AMA E BURGO PAULISTA	Consulta Urologista	79,35%	-Não Contratado 12 h
AMA E BURGO PAULISTA	Consulta Reumatologista	0%	-Não Contratado 12h

**SADT**

UNIDADE/SERVIÇO	Descritivo da meta	% Alcance da Meta	Justificativa/ocorrência/evento se houver
-----	-----	-----	
-----	-----	-----	

Fonte de verificação: BPA; Mapa 4; Siga

Data 03 / 01 / 2017

Data \_\_\_ / \_\_\_ / \_\_\_

Data \_\_\_ / \_\_\_ / \_\_\_

Maria Angela Rodrigues do Santos

RG. [REDACTED]

Assessoria Técnica.

STS EM-Carimbo/Assinatura

*[Handwritten Signature]*  
CRS LESTE- Carimbo/Assinatura  
Elza de Santana Braga  
NF: 556.852.0  
Titular da U.O. 8426  
CRS Leste

*[Handwritten Signature]*  
Ciência QS Carimbo

**SECRETARIA MUNICIPAL DE SAÚDE**  
U.O. 8426  
U.O. 8426  
C.R.S. LESTE

*eu*

**PAI**

UNIDADE/SERVIÇO	Descritivo da meta	% Alcance da Meta	Justificativa/ocorrência/evento se houver
UBS MISTA ERMELINO	IDOSOS ACOMPANHADOS	0,0%	Fase de implantação

**ATENÇÃO ESPECIALIZADA**

UNIDADE/SERVIÇO	Descritivo da meta	% Alcance da Meta	Justificativa/ocorrência/evento se houver
AMAE BURGO PAULISTA	CONSULTA ENDOCRINOLOGIA	31,47%	Não contratado 24hs/ férias
AMAE BURGO PAULISTA	CONSULTA NEUROLOGISTA	66,78%	Não contratado 24hs

**SADI**

UNIDADE/SERVIÇO	Descritivo da meta	% Alcance da Meta	Justificativa/ocorrência/evento se houver
UBS MISTA ERMELINO	USG com DOPPLER	74%	-

Fonte de verificação: BPA; Mapa 4; Siga

Data 31/10/2016


 Maria Bonfim da Cunha  
 Supervisora Técnica de Saúde  
 Ermelino Matarazzo  
 RF: 524.357276


 Assessoria Técnica STS EM

Data \_\_\_\_/\_\_\_\_/\_\_\_\_


 Claudia Maria Afonso de Castro  
 RF: 548.377.1  
 Titular do D.O. 8426  
 CRS LESTE - Coordenadora Assessoria  
 CRS LESTE

Data 31/10/2016


 Edna  
 S.A. José de A. L. Joazez  
 Gerente de Saúde Bucal  
 Supervisora de Saúde Bucal



Referência: Memo S.T.S-EM – 15/2017	Data: São Paulo, 03 de Janeiro de 2017
--	---

Supervisão Técnica de Saúde Ermelino Matarazzo

Destinatário:

NTCSS

Contratada: OS Seconci

Objeto: Rede Assistencial da STS – Ermelino Matarazzo

Nº de Processo de Origem: PA 2015-0.239.133.0

Nº do Contrato de Gestão: R019/2016 – SMS/NTCSS

Período de Medição: Novembro/2016

RELATÓRIO EMI – Medição de Equipe mínima ESF; UBS; AMAE, NASF, EMAD, EMAP, CAPS

Apresentamos no Quadro abaixo, o número e carga horária semanal dos profissionais não contratados, conforme previsto na Equipe Mínima, por unidade e serviço de Saúde, cujos documentos comprobatórios encontram-se arquivados nesta CRS Leste/Supervisão Técnica de Saúde Ermelino Matarazzo

UNIDADE/SERVIÇO	Déficit de profissional (não contratado)	Categoria Profissional	Carga Horária Semanal
AMA ESPECIALIDADE BURGO PAULISTA	02 /	Médico Endócrino	12h
AMA ESPECIALIDADE BURGO PAULISTA	01 /	Médico Neurologista	12h
AMA ESPECIALIDADE BURGO PAULISTA	01 /	Médico Reumato	12h
AMA ESPECIALIDADE BURGO PAULISTA	01 /	Médico Urologista	12h
AMA/UBS INTEGRADA JARDIM POPULAR	01 /	Médico Pediatra	20h
AMA /UBS INTEGRADA JARDIM TRES MARIAS	01 /	Médico Ginecologista	20h
AMA/UBS INTEGRADA HUMBERTO CERRUTI	01 /	Enfermeiro	40h
AMA/UBS INTEGRADA HUMBERTO CERRUTI	1,2 /	Médico Ginecologista	20h
AMA/UBS INTEGRADA HUMBERTO CERRUTI	01 /	Médico Pediatra	20h
UBS PEDRO SOUZA CAMPOS	01 /	Médico Generalista	40h
NASF PEDRO SOUZA CAMPOS	01	Terapeuta Ocupacional	20h
UBS ERMELINO	01 /	Agente Comunitário	40h
UBS ERMELINO	01 /	Médico Ginecologista	20h
UBS ERMELINO	0,3 /	Médico Pediatra	20h
UBS CARLOS MUNIZ	01 /	Médico Ginecologista	20h
UBS CARLOS MUNIZ	02 /	Médico Psiquiatra	20h

Fonte de verificação: IN LOCO: sish/cnes/idm:planilha tip mensal

OBS: UBS Carlos Muniz 1 médico servidor GO aposentado

Afastamento de profissionais contratados pela OS superiores a 30 dias e não repostos.

UNIDADE/SERVIÇO	Categoria Profissional Carga Horária Semanal	Tipo Licença/Data Inicio
AMA /UBS INTEGRADA HUMBERTO CERRUTI	MÉDICO GO	LM desde 19/01/16 (PMSP)
UBS JARDIM PENHA	MÉDICO GO	LM desde 18/01/16
AMA ESPECIALIDADE BURGO PAULISTA	MÉDICO ENDOCRINO	LM desde 12/05/16
UBS CARLOS MUNIZ	DENTISTA	LM desde abril/13 (servidor)
UBS VILA CISER	AGENTE COMUNITÁRIO DE SAÚDE	L MATERNIDADE desde 27/9/216

Data 03 / 01 / 17

Data \_\_\_ / \_\_\_ / \_\_\_

Data \_\_\_ / \_\_\_ / \_\_\_

*Monia Angela Rodrigues Brito*  
R.G. [REDACTED] *Assistente Técnica*

STS EM-Carimbo/Assinatura

*Elza de Santana Braga*

CRS LESTE- Carimbo/Assinatura

**Elza de Santana Braga**  
nr: 556.852.6  
Titular da U.O. 8426  
CRS Leste

Ciência [REDACTED] Assinatura

**SAS/SS-SEC/ONCI**  
Dra. Sylvia R. M. A. Jacquet  
CRS

*ee*

Referência: **Memo S.T.S-EM – 15/2017** Data: **São Paulo, 03 de Janeiro de 2017**

**Supervisão Técnica de Saúde Ermelino Matarazzo**

**Destinatário:**

**NTCSS**  
Contratada: OS Seconci  
Objeto: Rede Assistencial da STS – Ermelino Matarazzo  
Nº de Processo de Origem: PA 2015-0.239.133.0  
Nº do Contrato de Gestão: R019/2016 – SMS/NTCSS  
Período de Medição: Novembro/2016

**RELATÓRIO EM II - MEDIÇÃO EQUIPE MÍNIMA AMA 12hs**

Apresentamos no Quadro abaixo, o número de profissionais e carga horária semanal de plantões 12 horas não realizados no mês, bem como o número de justificado, não justificado e por afastamento superior a 30 dias não repostos, conforme previsto na EQUIPE MÍNIMA, por Unidade de Serviço, cujos documentos comprobatórios encontram-se arquivados nesta CRS Leste/Supervisão Técnica de Saúde Ermelino Matarazzo.

UNIDADE	CATEGORIA PROFISSIONAL	1	2	2A	2B	2C	2D
AMA/UBS Integrada Humberto CERRUTI	MÉDICO CLÍNICO	52	-	-	-	-	-
	MÉDICO PEDIATRA	52	-	-	-	-	-
AMA/UBS Integrada JD TRÊS MARIAS	MÉDICO CLÍNICO	52	-	-	-	0,08	-
	MÉDICO PEDIATRA	52	-	-	-	-	-
AMA/UBS Integrada JD POPULAR	MÉDICO CLÍNICO	78	-	-	-	-	-
	MÉDICO PEDIATRA	52	-	-	-	-	-

Fonte de verificação: SISRH;IDM;CNES;INLOCO

Legenda:

- 1 – número de plantões de 12hs previsto no mês
- 2 – número de plantões de 12hs não realizados
- 2 A – número de plantões de 12hs não realizados por não contratação
- 2 B – número de plantões de 12hs não realizados por contratados com ausência justificada
- 2 C – número de plantões de 12 horas não realizados por contratados com ausência injustificada.
- 2 D – número de plantões de 12 horas não realizados por contratados com afastamentos superior a 30 dias não repostos

Data 31/12/2016

*Maria Angela Rodrigues Santos*  
Assessora Téc.

STS EM-Carimbo/Assinatura

Data / /

*Elza de Santana Braga*  
CRS LESTE- Carimbo/Assinatura  
Elza de Santana Braga  
nr: 556.852.6  
Titular da U.O. 8426  
CRS Leste

Data / /

*OS Seconci*  
Ciência OS Carimbo  
SAÚDE SECONCI  
Dra. Simone M. A. Jacquet  
CPF

STS EM—Assessoria Técnica



Referência: **Memo S.T.S-EM – 15/2017** Data: **São Paulo, 03 de Janeiro de 2017**

**Supervisão Técnica de Saúde Ermelino Matarazzo**

**Destinatário:**

**NTCSS**

**Contratada: OS Seconci**

**Objeto: Rede Assistencial da STS – Ermelino Matarazzo**

**Nº de Processo de Origem: PA 2015-0.239.133.0**

**Nº do Contrato de Gestão: R019/2016 – SMS/NTCSS**

**Período de Medição: Novembro/2016**

**RELATÓRIO EM II - MEDIÇÃO EQUIPE MÍNIMA AMA 12hs**

Apresentamos no Quadro abaixo, o número de profissionais e carga horária semanal de plantões 12 horas não realizados no mês, bem como o número de justificado, não justificado e por afastamento superior a 30 dias não repostos, conforme previsto na EQUIPE MÍNIMA, por Unidade de Serviço, cujos documentos comprobatórios encontram-se arquivados nesta CRS Leste/Supervisão Técnica de Saúde Ermelino Matarazzo.

UNIDADE	CATEGORIA PROFISSIONAL	1	2	2A	2B	2C	2D
AMA/UBS Integrada Humberto CERRUTI	MÉDICO CLÍNICO	52	-	-	-	-	-
	MÉDICO PEDIATRA	52	-	-	-	-	-
AMA/UBS Integrada JD TRÊS MARIAS	MÉDICO CLÍNICO	52	-	-	-	0,08	-
	MÉDICO PEDIATRA	52	-	-	-	-	-
AMA/UBS Integrada JD POPULAR	MÉDICO CLÍNICO	78	-	-	-	-	-
	MÉDICO PEDIATRA	52	-	-	-	-	-

Fonte de verificação: SISRH;IDM;CNES;INLOCO

Legenda:

1 – número de plantões de 12hs previsto no mês

2 – número de plantões de 12hs não realizados

2 A – número de plantões de 12hs não realizados por não contratação

2 B – número de plantões de 12hs não realizados por contratados com ausência justificada

2 C – número de plantões de 12 horas não realizados por contratados com ausência injustificada.

2 D – número de plantões de 12 horas não realizados por contratados com afastamentos superior a 30 dias não repostos

Data 31/12/2016

*Maria Angela Rodrigues Santos*  
R01-12289-005-9 - Assessoria.Tec.

STS EM-Carimbo/Assinatura

Data / /

*Elza de Santana Braga*  
CRS LESTE- Carimbo/Assinatura  
Elza de Santana Braga  
nr: 556.854.6  
Titular da U.O. 8426  
CRS Leste

Data / /

*OS Seconci*  
Ciência OS Carimbo/Assinatura  
Dra. Sylvia M. A. Jacques  
CRF 036703-72

STS EM—Assessoria Técnica

scs

Afastamento de profissionais contratados pela OS superiores a 30 dias e não repostos.

UNIDADE/SERVIÇO	Categoria Profissional Carga Horária Semanal	Tipo Licença/Data Inicio
AMA /UBS INTEGRADA HUMBERTO CERRUTI	MÉDICO GO	LM desde 19/01/16 (PMSP)
UBS JARDIM PENHA	MÉDICO GO	LM desde 18/01/16
AMA ESPECIALIDADE BURGO PAULISTA	MÉDICO ENDOCRINO	LM desde 12/05/16
UBS CARLOS MUNIZ	DENTISTA	LM desde abril/13 (servidor)
UBS VILA CISER	AGENTE COMUNITÁRIO DE SAÚDE	L MATERNIDADE desde 27/9/216

Data 03 / 01 / 17

Data \_\_\_ / \_\_\_ / \_\_\_

Data \_\_\_ / \_\_\_ / \_\_\_

*Maria Angela Rodrigues Brito*  
ROR

STS EM-Carimbo/Assinatura

*Antônia Teófilo Braga*

CRS LESTE- Carimbo/Assinatura

**Elza de Santana Braga**  
nr: 556.852.6  
Titular da U.O. 8426  
CRS Leste

*J*  
Ciência Química  
SASO SB SECONCI  
Ora Sina R. M. A. Jacquet  
CPF  
Assinatura

*ee*

Referência: Memo STS-EM – 15/2017	Data: São Paulo, 03 de Janeiro de 2017
--------------------------------------	---

Supervisão Técnica de Saúde Ermelino Matarazzo

Destinatário:

NTCSS  
Contratada: OS Seconci  
Rede Assistencial da STS – Ermelino Matarazzo  
Nº de Processo: PA 2015-0.239.133.0  
Nº do Contrato de Gestão: 019/2016 – SMS?NTCSS  
Período de Medição: Novembro

**RELATÓRIO Q2 – RELATÓRIO DE AVALIAÇÃO DO PREENCHIMENTO DE PRONTUÁRIOS E FICHAS DE ATENDIMENTO**

Indicamos abaixo, o total de prontuários e fichas de atendimento analisados por Unidade de Saúde, assim como o nº de prontuários com os quatro quesitos atendidos e a respectiva porcentagem. As planilhas de registro com detalhamento da avaliação encontram-se arquivadas na STS Ermelino Matarazzo.

UNIDADE DE SAÚDE AVALIADA	Nº TOTAL DE DE PRONTUÁRIOS E/OU FICHAS AVALIADAS	Nº DE PRONTUÁRIOS E/OU FICHAS COM OS CRITÉRIOS(4 QUESITOS) ATENDIDOS	PORCENTAGEM DE ATENDIMENTOS DOS CRITÉRIOS
CAPS ALCOOL E DROGRAS	10	10	100%
UBS/ESF COSTA MELO	15	15	100%
UBS/ESF PEDRO SOUZA CAMPOS	18	18	100%
UBS/ESF VILA CISPER	21	21	100%
UBS/ESF JARDIM KEALUX	09	09	100%
Total	73	73	100%

Em razão da porcentagem de prontuários que atendem os critérios ser superior a 90%, consideramos o cumprimento da meta.

Data 03/01/17

Marcia Angélica Rodrigues Santos  
RG [REDACTED] Coordenadora Técnica

STS EM-Carimbo/Assinatura

Data / /

Eiza de Santana Braga  
CRS LESTE - Carimbo/Assinatura

Eiza de Santana Braga  
nr: 556.854.0  
Titular da U.O. 8426  
CRS Leste

31 Dezembro

Referência:  
Memo S.T.S-EM – 1669/16

Data:  
São Paulo, 02 de Janeiro de 2017

**Supervisão Técnica de Saúde Ermelino Matarazzo**

Destinatário: NTCSS  
Contratada: OS Seconci  
Rede Assistencial da STS – Ermelino Matarazzo  
Nº de Processo: PA 2015-0.239.133.0  
Nº do Contrato de Gestão: 019/2016 – SMS/NTCSS  
Período de Medição: Julho, Agosto e Setembro 2016

**RELATÓRIO Q6 – VERIFICAÇÃO DO INDICADOR DE PROPORÇÃO DE GESTANTES COM 07 OU MAIS CONSULTAS DE PRÉ NATAL NAS UNIDADES DE SAÚDE DO CONTRATO DE GESTÃO**

Indicamos abaixo o total de gestantes com DPP no período avaliado, a quantidade de gestantes que realizaram 7 ou mais consultas de Pré Natal e as respectivas porcentagens por unidade.

UNIDADE DE SAÚDE	Nº TOTAL DE GESTANTES COM DPP NO PERÍODO	Nº GESTANTES COM 7 OU MAIS CONSULTAS PRÉ NATAL	PORCENTAGEM DE GESTANTES COM 7 OU MAIS CONSULTAS PRÉ NATAL
AMA/UBS Integrada Humberto Cerruti	50	33	66,00%
AMA/UBS Integrada Três Marias	45	44	97,77%
AMA/UBS Integrada JD Popular	15	14	93,33%
UBS Burgo Paulista	33	30	90,90%
UBS Costa Melo	34	30	88,23%
UBS Ermelino Matarazzo	75	70	93,33%
UBS JD Keralux	33	26	78,78%
UBS JD Penha	41	33	80,48%
UBS Pedro S. Campos	38	35	92,10%
UBS Carlos Muniz	76	71	93,42%
UBS Vila Cisper	48	45	93,75%
Total	544	469	86,21%

Em razão da porcentagem de gestantes com 7 ou mais consultas ser de 86,21% consideramos o CUMPRIMENTO da meta.

Atenciosamente.

Data 02/01/2017

Data 02/01/2017

*Elza de Santana Braga*  
Elza de Santana Braga  
RF: 556.852.8  
Titular da U.O. 8426  
CRS Leste

CRS Leste – Carimbo/Assinatura

*Therese Helchen M. A. Santos*  
RF: 661901-I  
SIS EM-Carimbo/Assinatura  
Maira Vinícius R. Santos  
RG: [REDACTED]

scs

Referência:  
Memo S.T.S-EM – 1669/16

Data:  
São Paulo, 02 de Janeiro de 2017

**Supervisão Técnica de Saúde Ermelino Matarazzo**

**Destinatário:** NTCSS  
**Contratada:** OS Seconci  
**Rede Assistencial da STS – Ermelino Matarazzo**  
**Nº de Processo:** PA 2015-0.239.133.0  
**Nº do Contrato de Gestão:** 019/2016 – SMS/NTCSS  
**Período de Medição:** Julho, Agosto e Setembro/2016

**RELATÓRIO Q6 – VERIFICAÇÃO DO INDICADOR DE PROPORÇÃO DE GESTANTES COM 07 OU MAIS CONSULTAS DE PRÉ NATAL NAS UNIDADES DE SAÚDE DO CONTRATO DE GESTÃO**

Indicamos abaixo o total de gestantes com DPP no período avaliado, a quantidade de gestantes que realizaram 7 ou mais consultas de Pré Natal e as respectivas porcentagens por unidade.

UNIDADE DE SAÚDE	Nº TOTAL DE GESTANTES COM DPP NO PERÍODO	Nº GESTANTES COM 7 OU MAIS CONSULTAS PRÉ NATAL	PORCENTAGEM DE GESTANTES COM 7 OU MAIS CONSULTAS PRÉ NATAL
AMA/UBS Integrada Humberto Cerruti	50	33	66,00%
AMA/UBS Integrada Três Marias	45	44	97,77%
AMA/UBS Integrada JD Popular	15	14	93,33%
UBS Burgo Paulista	33	30	90,90%
UBS Costa Melo	34	30	88,23%
UBS Ermelino Matarazzo	75	70	93,33%
UBS JD Keralux	33	26	78,78%
UBS JD Penha	41	33	80,48%
UBS Pedro S. Campos	38	35	92,10%
UBS Carlos Muniz	76	71	93,42%
UBS Vila Cisper	48	45	93,75%
<b>Total</b>	<b>544</b>	<b>469</b>	<b>86,21%</b>

Em razão da porcentagem de gestantes com 7 ou mais consultas ser de 86,21% consideramos o CUMPRIMENTO da meta.

Atenciosamente.

Data 02/01/2017

Data 02/01/2017

*Therese Melcher M.A. - Saúde*  
RF: 66.1901-1  
STS EM-Carimbo/Assinatura  
*Mauri Vinícius R. Santos*  
RG: [REDACTED]

*Elza de Santana Braga*  
Elza de Santana Braga  
RF: 556.852.8  
Titular da U.O. 8426  
CRS Leste  
CRS Leste – Carimbo/Assinatura



Referência: Memo S.T.S-EM – 1978 /16  
Data: São Paulo, 30 de Novembro de 2016

Supervisão Técnica de Saúde Ermelino Matarazzo

Destinatário:

NTCSS

Contratada: OS Seconci

Objeto: Rede Assistencial da STS – Ermelino Matarazzo

Nº de Processo de Origem: PA 2015-0.239.133.0

Nº do Contrato de Gestão: R019/2016 – SMS/NTCSS

Período de Medição: Outubro/2016

**RELATÓRIO EM II - MEDIÇÃO EQUIPE MÍNIMA AMA 12hs**

Apresentamos no Quadro abaixo, o número de profissionais e carga horária semanal de plantões 12 horas não realizados no mês, bem como o número de justificado, não justificado e por afastamento superior a 30 dias não repostos, conforme previsto na EQUIPE MÍNIMA, por Unidade de Serviço, cujos documentos comprobatórios encontram-se arquivados nesta CRS Leste/Supervisão Técnica de Saúde Ermelino Matarazzo.

UNIDADE	CATEGORIA PROFISSIONAL	1	2	2A	2B	2C	2D
AMA/UBS Integrada Humberto Cerrutti	MÉDICO CLÍNICO	52	-	-	-	-	-
	MÉDICO PEDIATRA	52	-	-	-	-	-
AMA/UBS Integrada JD TRÊS MARIAS	MÉDICO CLÍNICO	52	-	-	-	0,08	-
	MÉDICO PEDIATRA	52	-	-	-	-	-
AMA/UBS Integrada JD POPULAR	MÉDICO CLÍNICO	78	-	-	-	-	-
	MÉDICO PEDIATRA	52	-	-	-	-	-

Fonte de verificação: SISRH;IDM;CNES;INLOCO

Legenda:

1 – número de plantões de 12hs previsto no mês

2 – número de plantões de 12hs não realizados

2 A – número de plantões de 12hs não realizados por não contratação

2 B – número de plantões de 12hs não realizados por contratados com ausência justificada

2 C – número de plantões de 12 horas não realizados por contratados com ausência injustificada.

2 D – número de plantões de 12 horas não realizados por contratados com afastamentos superior a 30 dias não repostos

Data 28/11/2016

*[Assinatura]*

STS EM Carimbo/Assinatura  
Tânia Mª Bonfim da Cunha  
Supervisora Técnica de Saúde  
Ermelino Matarazzo  
RE: 524.351.356

Data / /

*[Assinatura]*  
Claudia Maria Alonso de Castro

RF: 543377.4

CRS LESTE - Ermelino Matarazzo 426  
CRS LESTE

Data / /

*[Assinatura]*  
Ciência OS Carimbo/Assinatura  
Dra. Sylvia R.M.A. Assis  
Superintendente de Atenção à Saúde

STS EM - Assinatura

*[Assinatura]*  
RF: 743.180

scs



Referência: Memo S.T.S-EM – 1977/16  
Data: São Paulo, 30 de novembro de 2016.

Supervisão Técnica de Saúde Ermelino Matarazzo

Destinatário:  
NTCSS  
Contratada: OS Seconci  
Objeto: Rede Assistencial da STS – Ermelino Matarazzo  
Nº de Processo de Origem: PA 2015-0.239.133.0  
Nº do Contrato de Gestão: R019/2016 – SMS/NTCSS  
Período de Medição: Outubro/2016

RELATÓRIO EMI – Medição de Equipe mínima ESF;UBS;AMAE, NASF, EMAD, EMAP, CAPS

Apresentamos no Quadro abaixo, o número e carga horária semanal dos profissionais não contratados, conforme previsto na Equipe Mínima, por unidade e serviço de Saúde, cujos documentos comprobatórios encontram-se arquivados nesta CRS Leste/Supervisão Técnica de Saúde Ermelino Matarazzo

UNIDADE/SERVIÇO	Déficit de profissional (não contratado)	Categoria Profissional	Carga Horária Semanal
UBS CARLOS MUNIZ	02	MÉDICO GINECOLOGISTA	20HS*
UBS CARLOS MUNIZ	01	MÉDICO PSIQUIATRA	20HS
AMAE BURGO PAULISTA	02	MÉDICO ENDOCRINOLOGISTA	12HS
AMAE BURGO PAULISTA	01	MÉDICO NEUROLOGISTA	12HS
AMAE BURGO PAULISTA	01	MÉDICO REUMATOLOGISTA	12HS
AMA/UBS INTEGRADA JD POPULAR	01	PEDIATRA	20HS
AMA UBS INTEGRADA HUMBERTO CERRUTTI	1,6	MÉDICO GINECOLOGISTA	20HS
AMA UBS INTEGRADA HUMBERTO CERRUTTI	01	MÉDICO PEDIATRA	20HS
NASF UBS COSTA MELO	01	FONOAUDIÓLOGA	40HS
UBS PEDRO DE SOUZA CAMPOS	02	MÉDICO GENERALISTA	40HS
UBS MISTA ERMELINO MATARAZZO	01	AGENTE COMUNITÁRIO SAÚDE	40HS
UBS MISTA ERMELINO MATARAZZO	01	MÉDICO GINECOLOGISTA	20H
UBS MISTA ERMELINO MATARAZZO	0,8	MÉDICO PEDIATRA	20HS
UBS JD TRÊS MARIAS	01	MÉDICO GINECOLOGISTA	20HS

\*01 PROFISSIONAL SECONCI  
\*01 PROFISSIONAL SERVIDOR APOSENTADO


Fonte de verificação: IN LOCO; sisrh;cnes;idm;planilha tlp mensal

*Tônia M. Bonfim da Cunha*  
28/11/2016  
Supervisora Técnica de Saúde  
Ermelino Matarazzo  
PF: 524.351.348  
*[Assinatura]*

Afastamento de profissionais contratados pela OS superiores a 30 dias e não repostos.

UNIDADE/SERVIÇO	Categoria Profissional Carga Horária Semanal	Tipo Licença/Data Inicio
UBS JD PENHA	MÉDICO GINECOLOGISTA	LICENÇA MÉDICA – 18/01/16
AMA/UBS INTEGRADA HUMBERTO CERRUTI	MÉDICO GINECOLOGISTA	LICENÇA MÉDICA – 19/01/16 (PMSP)
AMAE BURGO PAULISTA	ENDOCRINO	LICENÇA MÉDICA – 12/05/16
UBS JD TRÊS MARIAS	C. DENTISTA	LICENÇA MÉDICA DESDE SETEMBRO/16
UBS CARLOS MUNIZ	C. DENTISTA	LICENÇA MÉDICA DESDE 2013 (PMSP)

Data 28 / 11 / 2016




STS EM - Carimbo/Assinatura  
Tonia M. Bonfim da Cunha  
Supervisora Técnica de Saúde  
Ermelino Matarazzo  
PF: 524.351.316

STS EM - Assinatura Técnica

Ses

*Assinatura Técnica*  
RF 1743.100

Data \_\_\_ / \_\_\_ / \_\_\_



CRS LESTE - Carimbo/Assinatura  
Cláudia Maria  
Titular da U  
CRS I P

Data \_\_\_ / \_\_\_ / \_\_\_



CRS LESTE - Carimbo/Assinatura  
Vera Sylvia  
Supervisora de Saúde

*Handwritten mark*



**Secretaria Municipal da Saúde de São Paulo**  
**Coordenadoria Regional de Saúde Leste**  
Unidade de Avaliação e Controle

15766597

ROTA Setembro

Referência: <b>Memo nº 285/2016 - UAC</b>	Data: <b>São Paulo, 1 de novembro de 2016.</b>
Remetente: <b>COORDENADORIA REGIONAL DE SAÚDE LESTE</b>	
Destinatário: <b>À</b> <b>SMS - NTCSS (181478)</b> <b>A/C - Silvia Regina Bertolini</b>	
Assunto: <b>RELATORIOS - CONTRATO DE GESTÃO R 019/2016 - SMS/NTCSS - UNIDADES E SERVIÇOS DA REDE ASSISTENCIAL DA SUP. TÉCNICA DE SAÚDE ERMELINO MATARAZZO.</b>	


Seguem os documentos originais abaixo relacionados devidamente assinados:

- ▶ RELATÓRIOS EMI, EM II, PI - SETEMBRO DE 2016;
- ▶ RELATÓRIO Q3 - AVALIAÇÃO DO PLANO DE EDUCAÇÃO PERMANENTE - PERÍODO DE MEDIÇÃO - março a setembro/2016
- ▶ RELATÓRIO Q5 - PROPORÇÃO DE GESTANTES QUE REALIZARAM PROCEDIMENTOS BÁSICOS NO PRÉ-NATAL - PERÍODO DE MEDIÇÃO - maio/junho/julho de 2016.

Atenciosamente,

  
**Claudia Maria Afonso de Castro**  
Coordenadora  
CRS Leste/SMS

RCR/rcr



Referência: Memo S.T.S-EM – 1846/16	Data: São Paulo, 31 de outubro de 2016.
--	--

**Supervisão Técnica de Saúde Ermelino Matarazzo**
**Destinatário:**

NTCSS

Contratada: OS Seconci

Objeto: Rede Assistencial da STS – Ermelino Matarazzo

N° de Processo de Origem: PA 2015-0.239.133.0

N° do Contrato de Gestão: R019/2016 – SMS/NTCSS

 Período de Medição: Setembro 2016

**RELATÓRIO PI – RELATÓRIO MENSAL DE MEDIÇÃO DE PRODUÇÃO**

Segue relatório de Produção Mensal, apontando as seguintes produções ABAIXO de 85%.

**ATENÇÃO BÁSICA**
**PSF**

UNIDADE/SERVIÇO	Descritivo da meta	% Alcance da Meta	Justificativa/ocorrência/evento se houver
UBS/ESF COSTA MELO	Consulta Médico Generalista	80,57%	2 Médicos PROVAB e 01 Médico PMM
UBS/ESF PEDRO SOUZA CAMPOS	Consulta Médico Generalista	77,80%	Não contratado 40hs
UBS/ESF PEDRO SOUZA CAMPOS	Odonto Atendimento Individual	83,57%	-
UBS/ESF VILA CISPER	Consulta Médico Generalista	72,21%	2 Médico PMM + 1 Médico PROVAB



**UBS MISTA**

UNIDADE/SERVIÇO	Descritivo da meta	% Alcance da Meta	Justificativa/ocorrência/evento se houver
USB MISTA ERMELINO MATARAZZO	CONSULTA MÉDICA GO	82,8%%	-
	CONSULTA MÉDICA PEDIATRA	68%	16hs - não contratado
	VISITA AGENTE COMUNITÁRIO	56,18%	Fase de implantação ? ?

**UNIDADE TRADICIONAL**

UNIDADE/SERVIÇO	Descritivo da meta	% Alcance da Meta	Justificativa/ocorrência/evento se houver
AMA/UBS INTEGRADA JD POPULAR	CONSULTA MÉDICA GINECO	75,09%	-
	CONSULTA MÉDICA PEDIATRA	0%	Não contratado 20hs
AMA/UBS INTEGRADA JD TRÊS MARIAS	CONSULTA MÉDICA GINECO	33,07%	Retorno LM - 22/09 + FÉRIAS
	CONSULTA MÉDICA PEDIATRA	83,26%	-
	ATENDIMENTO INDIVIDUAL DENTISTA	79,47%	LM - 10 DIAS
	PROCEDIMENTO INDIVIDUAL DENTISTA	75,90%	LM - 10 DIAS
AMA/UBS INTEGRADA HUMBERTO CERRUTTI	CONSULTA MÉDICA GINECO	11,40%%	Não contratado 22hs e LM (PMSP)
	CONSULTA MÉDICA PEDIATRA	31,05%	20hs não contratado
	DENTISTA ATENDIMENTO INDIVIDUAL	84,61%	Licença Premio
UBS BURGO PAULISTA	CONSULTA MÉDICA CLÍNICA MÉDICA	77,05%	FÉRIAS
	CONSULTA MÉDICA GINECO	61,21%	Não contratado 20hs
	-	-	-
UBS JD PENHA	CONSULTA MÉDICA CLÍNICA MÉDICA	75,15%	FÉRIAS
	CONSULTA MÉDICA GINECO	52,85%	LM prolongada
	CONSULTA MÉDICA PEDIATRA	58,93%	FÉRIAS
UBS CARLOS MUNIZ	CONSULTA MÉDICA GINECO	29,02%	Não contratado 40hs
	CONSULTA MÉDICA PEDIATRA	84,66%	Não contratado 12hs
	ATENDIMENTO INDIVIDUAL DENTISTA	68,40%	LM Prolongada





PREFEITURA DE SÃO PAULO  
SECRETARIA MUNICIPAL DA SAÚDE  
COORDENADORIA REGIONAL DE SAÚDE LESTE  
SUPERVISÃO TÉCNICA DE SAÚDE DE ERMELINO MATARAZZO

Referência: Memo S.T.S-EM – 1844/16  
Data: São Paulo, 31 de outubro de 2016.

Supervisão Técnica de Saúde Ermelino Matarazzo

Destinatário:  
NTCSS  
Contratada: OS Seconci  
Objeto: Rede Assistencial da STS – Ermelino Matarazzo  
Nº de Processo de Origem: PA 2015-0.239.133.0  
Nº do Contrato de Gestão: R019/2016 – SMS/NTCSS  
Período de Medição: Setembro/2016

RELATÓRIO EMI – Medição de Equipe mínima ESF;UBS;AMAE, NASF, EMAD, EMAP, CAPS

Apresentamos no Quadro abaixo, o número e carga horária semanal dos profissionais não contratados, conforme previsto na Equipe Mínima, por unidade e serviço de Saúde, cujos documentos comprobatórios encontram-se arquivados nesta CRS Leste/Supervisão Técnica de Saúde Ermelino Matarazzo

UNIDADE/SERVIÇO	Déficit de profissional (não contratado)	Categoria Profissional	Carga Horária Semanal
AMA/UBS INTEGRADA JD POPULAR	01 ✓	MÉDICO GINECOLOGISTA	20H
AMA UBS INTEGRADA HUMBERTO CERRUTTI	1,1 ✓	MÉDICO GINECOLOGISTA	20H
AMA UBS INTEGRADA HUMBERTO CERRUTTI	01 ✓	MÉDICO PEDIATRA	20HS
AMAE BURGO PAULISTA	02 ✓	MÉDICO NEUROLOGISTA	12HS
AMAE BURGO PAULISTA	02 ✓	MÉDICO ENDOCRINOLOGISTA	12HS
AMA UBS INTEGRADA TRÊS MARIAS	01 ✓	MÉDICO GINECOLOGISTA	20HS
CAPS ALCOOL/DROGAS ERMELINO MATARAZZO	01	ENFERMEIRO	40HS
CAPS ALCOOL/DROGAS ERMELINO MATARAZZO	01	OFICINEIRO	20HS
UBS BURGO PAULISTA	01	MÉDICO GINECOLOGISTA	20HS
UBS COSTA MELO	01 ✓	AGENTE COMUNITÁRIO	40HS
UBS PEDRO DE SOUZA CAMPOS	01 ✓	AGENTE COMUNITÁRIO	40HS
UBS PEDRO DE SOUZA CAMPOS	01	MÉDICO GENERALISTA	40HS
UBS ERMELINO MATARAZZO	0,8 ✓	MÉDICO PEDIATRA	20HS
UBS CARLOS MUNIZ	02 ✓	MÉDICO GINECOLOGISTA	20HS
UBS CARLOS MUNIZ	0,6 ✓	MÉDICO PEDIATRA	20HS
UBS CARLOS MUNIZ	01 ✓	MÉDICO PSIQUIATRA	20HS

Fonte de verificação: IN LOCO, sish,cnes,idm,planilha tlp mensal

Ses

Av. São Miguel, 5977/5983 - Ermelino Matarazzo CEP. 08070-002 - Fone: 2042-2076/2280-4687





PREFEITURA DE SÃO PAULO  
SECRETARIA MUNICIPAL DA SAÚDE  
COORDENADORIA REGIONAL DE SAÚDE LESTE  
SUPERVISÃO TÉCNICA DE SAÚDE DE ERMELINO MATARAZZO

Afastamento de profissionais contratados pela OS superiores a 30 dias e não repostos.

UNIDADE/SERVIÇO	Categoria Profissional Carga Horária Semanal	Tipo Licença/Data Inicio
UBS JD PENHA	MÉDICO GINECOLOGISTA	Licença Médica – 18/01/16
AMA/UBS INTEGRADA HUMBERTO CERRUTI	MÉDICO GINECOLOGISTA	Licença Médica – 19/01/16(PMSP)
UBS CARLOS MUNIZ	DENTISTA	Licença Médica – Abril/2013
AMAE BURGO PAULISTA	ENDOCRINO	Licença Médica – 12/05/16

Data 31/10/16

STSEM – Tônia de Brito da Cunha  
Supervisora Técnica de Saúde  
Ermelino Matarazzo  
RF: 524.351.395

Data   /  /  

Claudia Maria Afonso de Castro  
CRS LESTE – RM 1563, Titularista  
Titular da U. O. 8426  
CRS LESTE

Data 31/10/2016

Ciência e Saúde  
Dra. Sylvia de Almeida  
Superintendente de Atenção à Saúde

*el*

STSEM – Assessoria Técnica

Ses

Referência: Memo S.T.S-EM – 1845/16	Data: São Paulo, 31 de Outubro de 2016.
--	--

Supervisão Técnica de Saúde Ermelino Matarazzo

Destinatário:  
NTCSS  
Contratada: OS Seconci  
Objeto: Rede Assistencial da STS – Ermelino Matarazzo  
Nº de Processo de Origem: PA 2015-0.239.133.0  
Nº do Contrato de Gestão: R019/2016 – SMS/NTCSS  
Período de Medição: Março à Setembro/2016

RELATÓRIO Q3 – Avaliação Plano Educação Permanente

ATIVIDADE/CURSO	DATA PREVISTA	DATA REALIZAÇÃO
PROTOCOLO DE ACOLHIMENTO E CLASSIFICAÇÃO DE RISCO	ABRIL/MAIO/JUNHO 16	MAIO/JUNHO E AGOSTO-16
USO EPIS –NR6	OUTUBRO/NOV/DEZ-16	A REALIZAR-OUT/NOV/DEZ-16
TRATAMENTO DE FERIDAS / LESÕES DE PELE	AGOSTO/2016	AGOSTO/2016
INTRODUÇÃO ESF-UBS ERMELINO	AGOSTO/2016	AGOSTO/2016
OFICINAS TERRITÓRIO “VIVO”	AGOSTO/2016	AGOSTO/2016
CONSULTA ENFERMAGEM “SAE”-CICLOS DE VIDA	SETEMBRO/16 E JANEIRO/17	SETEMBRO/16 E JANEIRO/17
FORMAÇÃO DE MULTIPLICADORES EM SAÚDE	JANEIRO/2017	A REALIZAR
ATUALIZAÇÃO URGÊNCIA/ EMERGÊNCIA	JAN E FEVEREIRO/2017	A REALIZAR
PROCESSAMENTO DE ARTIGOS MÉDICOS(CME)	MARÇO/2017	A REALIZAR
INTRODUÇÃO AO PAVS	2º SEMESTRE/2016	A REALIZAR
TRANSFORMANDO CONFLITOS ORGANIZACIONAIS EM OPORTUNIDADES	AGOSTO/16	A REALIZAR DEZ/16
MOMENTO I	MAIO/16	SETEMBRO E OUTUBRO/16

Atestamos que foram realizadas 100% das atividades previstas no PLANO DE EDUCAÇÃO CONTINUADA no período de março à setembro 16.

Atestamos que as atividades “Transformando Conflitos Organizacionais em Oportunidades” e “Momento I” foram adiados no cronograma em comum acordo com a CRS Leste, STS/EM e OSS-SECONCI.

Consideramos o **cumprimento da meta.**

Data 31/10/2016  
  
 STS EM Maria Bonfim da Cunha  
 Supervisora Técnica de Saúde  
 Ermelino Matarazzo  
 RF: 524.351.3-8

Data \_\_\_\_/\_\_\_\_/\_\_\_\_  
  
 Claudia Maria Pinto de Castro  
 RF: 543.377.1  
 CRS LESTE  
 Titular da UG 0004269  
 CRS LESTE

Data 31/10/2016  
  
 Edna Gus  
 Coordenadora de Assistência  
 Dra. Sylvia Gus  
 Superintendente de Atenção à Saúde

STS EM – Assessoria Técnica

scs

Referência:

Memo S.T.S-EM – 1843/16

Data:

São Paulo, 31 de outubro de 2016

**Supervisão Técnica de Saúde Ermelino Matarazzo**

Destinatário:

NTCSS

Contratada: OS Seconci

Objeto: Rede Assistencial da STS – Ermelino Matarazzo

Nº de Processo de Origem: PA 2015-0.239.133.0

Nº do Contrato de Gestão: R019/2016 – SMS/NTCSS

Período de Medição: Maio/Junho/Julho 2016

**RELATÓRIO Q5 – Verificação do Indicador: Proporção de Gestantes que realizaram Procedimentos Básicos no Pré Natal nas unidades do Contrato de Gestão.**

Indicamos abaixo a quantidade de gestantes com DP no período de medição com o número de gestantes com TODOS os exames selecionados realizados e a respectiva porcentagem por unidade de Saúde contratualizada.

UNIDADE/SERVIÇO	Nº total de gestantes com DPP no período	Nº de gestantes com todos exames registrados	Porcentagem de gestantes com todos exames registrados
UBS BURGO PAULISTA	35	30	85,71%
UBS COSTA MELO	29	22	75,86%
UBS ERMELINO MATARAZZO	72	59	81,94%
UBS JD KERALUX	41	34	82,92%
UBS JD PENHA	40	35	87,50%
AMA/UBS INTEGRADA JD POPULAR	17	17	100%
AMA/UBS INTEGRADA TRÊS MARIAS	38	32	84,21%
AMA/UBS INTEGRADA HUMBERTO CERRUTTI	48	44	91,66%
UBS PEDRO DE SOUZA CAMPOS	35	32	91,42%
UBS VILA CISPER	48	44	91,66%
UBS CARLOS MUNIZ	87	67	77,01%
<b>TOTAL</b>	<b>490</b>	<b>416</b>	<b>84,89%</b>

FONTE SIGAB/BI

Observação: \_\_\_\_\_

Em razão da porcentagem de gestantes com todos os exames realizados e registrado **ser 84,89%**, consideramos o **Cumprimento da meta.**

Data 31/10/2016

*[Assinatura]*  
**Roberto Bonfim do Cunha**  
 Supervisor Técnico de Saúde  
 Ermelino Matarazzo  
 RF: 524.351.348

Data \_\_\_\_/\_\_\_\_/\_\_\_\_

*[Assinatura]*  
**Claudia Maria Wilson de Castro**  
 RF: 543.377.1  
 CRS LESTE - Carimbo Assinatura  
 Titular da U. O. 8428  
 CRS LESTE

STS EM – Assessoria Técnica



**Secretaria Municipal da Saúde de São Paulo**  
**Coordenadoria Regional de Saúde Leste**  
Unidade de Avaliação e Controle


15671315

Referência: <b>Memo nº 262/2016 - UAC</b>	Data: <b>São Paulo, 4 de outubro de 2016.</b>
Remetente: <b>COORDENADORIA REGIONAL DE SAÚDE LESTE</b>	
Destinatário: <b>À</b> <b>SMS – NTCSS (181478)</b> <b>A/C - Silvia Regina Bertolini</b>	
Assunto: <b>RELATORIOS – CONTRATO DE GESTÃO R 019/2016 – SMS/NTCSS – UNIDADES E SERVIÇOS DA REDE ASSISTENCIAL DA SUP. TÉCNICA DE SAÚDE ERMELINO MATARAZZO.</b>	

Seguem os documentos originais abaixo relacionados devidamente assinados:

- ▶ RELATÓRIOS EMI, EM II, PI – AGOSTO DE 2016;
- ▶ RELATÓRIO Q2 – RELATÓRIO DE AVALIAÇÃO DO PREENCHIMENTO DE PRONTUÁRIOS E FICHAS DE ATENDIMENTO.
- ▶ RELATÓRIO Q6 - VERIFICAÇÃO DO INDICADOR DE PROPORÇÃO DE GESTANTES COM 7 OU MAIS CONSULTAS DE PRÉ-NATAL NAS UNIDADES DE SAÚDE DO CONTRATO DE GESTÃO. – PERÍODO DE MEDIÇÃO – Abril/maio e junho de 2016.
- ▶ RELATÓRIO Q8 – VERIFICAÇÃO DO INDICADOR DO FUNCIONAMENTO DO CONSELHO GESTOR DAS UNIDADES DE SAÚDE DO CONTRATO DE GESTÃO – PERÍODO DE MEDIÇÃO – junho, julho e agosto de 2016.

Atenciosamente,

  
**Claudia Maria Afonso de Castro**  
Coordenadora  
CRS Leste/SMS

Ircr

07/10/16  
Cris  
E. 1335/16

<b>Referência:</b> Memo S.T.S-EM – 1642/16	<b>Data:</b> São Paulo, 30 de setembro de 2016.
---	--

**Supervisão Técnica de Saúde Ermelino Matarazzo**

**Destinatário:**  
NTCSS  
Contratada: OS Seconci  
Objeto: Rede Assistencial da STS – Ermelino Matarazzo  
Nº de Processo de Origem: PA 2015-0.239.133.0  
Nº do Contrato de Gestão: R019/2016 – SMS/NTCSS  
Período de Medição: Agosto/2016

**RELATÓRIO PI – RELATÓRIO MENSAL DE MEDIÇÃO DE PRODUÇÃO**

Segue relatório de Produção Mensal, apontando as seguintes produções ABAIXO de 85%.

**ATENÇÃO BÁSICA**

PSF.

UNIDADE/SERVIÇO	Descritivo da meta	% Alcance da Meta	Justificativa/ocorrência/evento se houver
UBS/ESF COSTA MELO	CONSULTAS MÉDICAS	80,5%	2 Médicos PROVAB e 01 Médico PMM ✓
UBS/ESF PEDRO SOUZA CAMPOS	PROCEDIMENTO ODONTO	76,3%	Portaria 1400/2016 – Revisão das Metas. Aguarda Publicação TA
UBS/ESF JD KERALUX	CONSULTAS MÉDICAS	78,5%	
	VISITA ACS	83,8%	Não contratação de 02 agentes comunitários ✓
UBS/ESF VILA CISPER	CONSULTAS MÉDICAS	59,8%	2 Médico PMM, 01 Médico PROVAB e 01 médico não contratado




UBS MISTA

UNIDADE/SERVIÇO	Descritivo da meta	% Alcance da Meta	Justificativa/ocorrência/evento se houver
USB ERMELINO MATARAZZO	VISITA ACS	52%	Início de implantação
	CONSULTA PSQUIATRA	79,6%	Não contratado 10hs
	CONSULTAS MÉDICA GO	4,2%	GO duplo vínculo em férias e 20hs não contratada.

UNIDADE TRADICIONAL

UNIDADE/SERVIÇO	Descritivo da meta	% Alcance da Meta	Justificativa/ocorrência/evento se houver
AMA/UBS INTEGRADA JD POPULAR	CONSULTA MÉDICA PEDIATRA	0,0%	01 pediatra não contratado
	-	-	-
AMA/UBS INTEGRADA JD TRÊS MARIAS	CONSULTA MÉDICA GO	67,4%	01 GO de Licença Maternidade
	ATENDIMENTO INDIVIDUAL DENTISTA	61,1%	
	PROCEDIMENTO INDIVIDUAL DENTISTA	61,6%	
AMA/UBS INTEGRADA HUMBERTO CERRUTTI	-	-	-
	CONSULTA MÉDICA GO	0,0%	01 aposentadoria PMSP/01LM
	CONSULTA MÉDICA PEDIATRA	32,5%	01 Ped-LM+01 Ped não contratado+01 Demissão
UBS BURGO PAULISTA	CONSULTA MÉDICA GO	59,7%	01 GO não contratado
	CONSULTA MÉDICA PEDIATRA	7,2%	01 Pediatra – 30 dias férias
	ATENDIMENTO INDIVIDUAL DENTISTA	84,7%	-
UBS JD PENHA	CONSULTA MÉDICA GO	60%	01 GO LM PROLONGADA
UBS CARLOS MUNIZ	CONSULTA MÉDICA GO	39,5%	01 GO não contratado+ LM
	CONSULTA MÉDICA PEDIATRA	83,8%	12hs não contratado

J

el

PAI

UNIDADE/SERVIÇO	Descritivo da meta	% Alcance da Meta	Justificativa/ocorrência/evento se houver
PAI - UBS ERMELINO	IDOSOS ACOMPANHADOS	0,0%	Implantação setembro/16

ATENÇÃO ESPECIALIZADA

UNIDADE/SERVIÇO	Descritivo da meta	% Alcance da Meta	Justificativa/ocorrência/evento se houver
AMAE BURGO PAULISTA	CONSULTA ENDOCRINOLOGIA	65,2%	1,5 Não contratados

SADT

UNIDADE/SERVIÇO	Descritivo da meta	% Alcance da Meta	Justificativa/ocorrência/evento se houver
-	-	-	-
-	-	-	-

Fonte de verificação: BPA; Mapa 4; Siga

Data 03/10/16

Data \_\_\_/\_\_\_/\_\_\_

Data \_\_\_/\_\_\_/\_\_\_

  
Tânia M. Bonfim da Cunha  
Supervisora Técnica de Saúde  
Ermelino Matarazzo  
RF: 524.351.378

  
Claudia Maria Afonso de Castro  
RF: 543.877.1  
Titular da U. O. 8426  
CRS LESTE  
CRS LESTE - Carimbo/Assinatura

  
Ciência OS  
Dra. Syreia Borimato  
Superintendente de Atenção à Saúde

Referência: Memo S.T.S-EM – 1644/16  
Data: São Paulo, 03 de Outubro de 2016

Supervisão Técnica de Saúde Ermelino Matarazzo

Destinatário:

NTCSS  
Contratada: OS Seconci  
Rede Assistencial da STS – Ermelino Matarazzo  
Nº de Processo: PA 2015-0.239.133.0  
Nº do Contrato de Gestão: 019/2016 – SMS?NTCSS  
Período de Medição: Setembro/2016

**RELATÓRIO Q2 – RELATÓRIO DE AVALIAÇÃO DO PREENCHIMENTO DE PRONTUÁRIOS E FICHAS DE ATENDIMENTO**

Indicamos abaixo, o total de prontuários e fichas de atendimento analisados por Unidade de Saúde, assim como o nº de prontuários com os quatro quesitos atendidos e a respectiva porcentagem. As planilhas de registro com detalhamento da avaliação encontram-se arquivadas na STS Ermelino Matarazzo.

UNIDADE DE SAÚDE AVALIADA	Nº TOTAL DE DE PRONTUÁRIOS E/OU FICHAS AVALIADAS	Nº DE PRONTUÁRIOS E/OU FICHAS COM OS CRITÉRIOS(4 QUESITOS) ATENDIDOS	PORCENTAGEM DE ATENDIMENTOS DOS CRITÉRIOS
CAPS II ADULTO ERMELINO	10	10	100%
UBS MISTA ERMELINO MATARAZZO	40	38	95%
AMA/UBS INTEGRADA HUMBERTO CERRUTI	40	40	100%
AMA/UBS INTEGRADA TRÊS MARIAS	40	38	95%
AMA E BURGO PAULISTA	33	33	100%
Total	163	159	97,5%

Em razão da porcentagem da porcentagem de prontuários que atendem os critérios serem superior a 90%, consideramos o CUMPRIMENTO da meta.

Data 03/10/2016  
Tânia Mª Bonfim da Cunha  
Supervisora Técnica de Saúde  
STS Ermelino Matarazzo  
RF: 524.351.066

Data \_\_\_\_/\_\_\_\_/\_\_\_\_  
Claudia Maria Afonso de Castro  
RF: 509.377  
CRS LESTE  
RF: 524.351.066  
CRS LESTE

Referência:  
Memo S.T.S-EM – 1457/2016

Data:  
São Paulo, 01 de setembro de 2016

**Supervisão Técnica de Saúde Ermelino Matarazzo**

**Destinatário:** NTCSS  
**Contratada:** OS Seconci  
**Rede Assistencial da STS – Ermelino Matarazzo**  
**Nº de Processo:** PA 2015-0.239.133.0  
**Nº do Contrato de Gestão:** 019/2016 – SMS/NTCSS  
**Período de Medição:** Agosto/2016

*OK / set*

**RELATÓRIO Q4B ✓ PROPORÇÃO DE CRIANÇAS COM ATÉ 12 MESES DE IDADE INSCRITOS NAS UNIDADES DE SAÚDE DO CONTRATO DE GESTÃO**

Indicamos abaixo a quantidade de fichas de crianças de até 12 meses - do período de verificação – analisadas a quantidade de crianças com vacinas em atraso segundo o critério e o percentual correspondente, por Unidade de Saúde.

As planilhas de registro com detalhamento da avaliação encontram-se arquivadas na Supervisão Técnica de Saúde Ermelino Matarazzo.

UNIDADE DE SAÚDE	Nº DE CRIANÇAS DE ATÉ 12 MESES CADASTRADOS NA SALA DE VACINA	Nº DE CRIANÇAS COM VACINA(S) EM ATRASO	PORCENTAGEM DE CRIANÇAS COM VACINA(S) EM ATRASO
UBS Ermelino Matarazzo	240	07	2,91%
UBS JD Penha	199	01	0,5%
UBS Carlos Muniz	238	0	0,0%
UBS Costa Melo	168	0	0,0%
AMA/UBS Integrada Três Marias	198	0	0,0%
<b>Total</b>	<b>1.043</b>	<b>08</b>	<b>0,76%</b>

Em razão da porcentagem de fichas de crianças com vacina(s) em atraso ser INFERIOR a 10%, consideramos o CUMPRIMENTO da meta.

Atenciosamente.

Data \_\_\_/\_\_\_/\_\_\_

Data \_\_\_/\_\_\_/\_\_\_

*[Assinatura]*  
STSEM-Carimbo / Assinatura do(a) *[Assinatura]*  
Supervisora Técnica de Saúde  
Ermelino Matarazzo  
RF: 524.351.346

*[Assinatura]*  
CRS Leste – Carimbo / Assinatura  
Claudia Maria Afonso de Castro  
RF: 543.377.1  
Coordenadora  
CRS LESTE

Referência:

Memo S.T.S-EM – 1669/16

Data:

São Paulo, 01 de Outubro de 2016

Supervisão Técnica de Saúde Ermelino Matarazzo

Destinatário: NTCSS  
Contratada: OS Seconci  
Rede Assistencial da STS – Ermelino Matarazzo  
Nº de Processo: PA 2015-0.239.133.0  
Nº do Contrato de Gestão: 019/2016 – SMS/NTCSS  
Período de Medição: Abril, Maio e Junho/2016

RELATÓRIO Q6 – VERIFICAÇÃO DO INDICADOR DE PROPORÇÃO DE GESTANTES COM 07 OU MAIS CONSULTAS DE PRÉ NATAL NAS UNIDADES DE SAÚDE DO CONTRATO DE GESTÃO


Indicamos abaixo o total de gestantes com DPP no período avaliado, a quantidade de gestantes que realizaram 7 ou mais consultas de Pré Natal e as respectivas porcentagens por unidade.

UNIDADE DE SAÚDE	Nº TOTAL DE GESTANTES COM DPP NO PERÍODO	Nº GESTANTES COM 7 OU MAIS CONSULTAS PRÉ NATAL	PORCENTAGEM DE GESTANTES COM 7 OU MAIS CONSULTAS PRÉ NATAL
AMA/UBS Integrada Humberto Cerruti	58	30	51,72%
AMA/UBS Integrada Três Marias	47	39	82,97%
AMA/UBS Integrada JD Popular	18	17	94,44%
UBS Burgo Paulista	43	34	79,06%
UBS Costa Melo	29	27	93,10%
UBS Ermelino Matarazzo	74	63	85,13%
UBS JD Keralux	31	26	83,87%
UBS JD Penha	34	22	64,70%
UBS Pedro S. Campos	38	32	84,21%
UBS Carlos Muniz	85	70	82,35%
UBS Vila Cisper	55	46	83,63%
Total	512	406	79,29%

Em razão da porcentagem de gestantes com 7 ou mais consultas ser de 79,29% consideramos o CUMPRIMENTO da meta.

Atenciosamente,

Data 03/10/2016

  
Tânia Mª Bonfim do Coutinho  
Supervisora Técnica de Saúde  
Ermelino Matarazzo  
SUS - Equipe de Assinatura  
RP: 524.351.348

Data 03/10/2016

  
Claudia Maria Afonso de Castro  
CRS Leste - Equipe de Assinatura  
Titular da U. Q. 8426  
CRS LESTE

Memorando n.º 1670/2016

Relatório Q8 – Verificação do Indicador: do Funcionamento do Conselho Gestor das Unidades de Saúde sob Contrato de Gestão.

Destinatário: NTCSS

Contratada: OS – Seconci

Rede Assistencial da STS Ermelino Matarazzo

N.º do Processo: PA 2015-0.239.133-0

N.º do Contrato de Gestão: 019/2016 – SMS/NTCSS


Período de Medição: Junho, Julho e Agosto/2016

Indicamos o número de reuniões do Conselho Gestor das Unidades previstas e realizadas, assim como, a respectiva porcentagem:


Unidade	Reuniões previstas no período	Reuniões realizadas no período	Porcentagem
AMA/UBS Integrada Humberto Cerruti	03	03	100%
AMA/UBS Integrada Três Marias	03	04	133%
AMA/UBS Integrada Jardim Popular	03	03	100%
UBS/AMA-Especialidades Burgo Paulista	03	03	100%
UBS Costa Melo	03	03	100%
UBS Ermelino Matarazzo	03	03	100%
UBS Jardim Keralux	03	03	100%
UBS Jardim Penha	03	03	100%
UBS Dr. Pedro de Souza Campos	03	03	100%
UBS Carlos Muniz	03	03	100%
UBS Vila Cisper	03	03	100%
CAPS II Adulto Ermelino Matarazzo	03	03	100%
CAPS II Alcool e Drogas Ermelino Matarazzo	03	03	100%
<b>Total</b>	<b>39</b>	<b>40</b>	<b>102,5%</b>

 De acordo com as informações acima, a porcentagem de realização de reuniões do Conselho Gestor está com **102,5%**.

 A meta deste indicador foi considerada **cumprida**.

 Data 03/10/2016
  
 Tânia M. Jardim da Cunha  
 Supervisora Técnica de Saúde  
 Ermelino Matarazzo

STS – Carimbo e Assinatura

 Data 03/10/16
  
 Claudia Maria Afonso de Castro  
 RE- 543.774

 STS – Carimbo e Assinatura  
 CRS LESTE

Referência: Memo S.T.S-EM – 1452/16 Data: São Paulo, 01 de setembro de 2016.

Supervisão Técnica de Saúde Ermelino Matarazzo

Destinatário:

NTCSS

Contratada: OS Seconci

Objeto: Rede Assistencial da STS – Ermelino Matarazzo

Nº de Processo de Origem: PA 2015-0.239.133.0

Nº do Contrato de Gestão: R019/2016 – SMS/NTCSS

Período de Medição: Julho/2016

RELATÓRIO EMI – Medição de Equipe mínima ESF;UBS;AMAE, NASF, EMAD, EMAP, CAPS

Apresentamos no Quadro abaixo, o número e carga horária semanal dos profissionais não contratados, conforme previsto na Equipe Mínima, por unidade e serviço de Saúde, cujos documentos comprobatórios encontram-se arquivados nesta CRS Leste/Supervisão Técnica de Saúde Ermelino Matarazzo

UNIDADE/SERVIÇO	Déficit de profissional (não contratado)	Categoria Profissional	Carga Horária Semanal
UBS BURGO PAULISTA	01 ✓	MÉDICO GINECOLOGISTA	20 ✓
UBS ERMELINO MATARAZZO	25 ✓	AGENTE COMUNITÁRIO	40 ✓
UBS ERMELINO MATARAZZO	01 ✓	MÉDICOS GINECOLOGISTAS	20 ✓
UBS ERMELINO MATARAZZO	0,8 ✓	PEDIATRA	20 ✓
UBS ERMELINO MATARAZZO	0,5 ✓	MÉDICO PSIQUIATRIA	20 ✓
UBS ERMELINO MATARAZZO	10 ✓	ACOMPANHANTE IDOSO	40 ✓
UBS CARLOS MUNIZ	01 ✓	MÉDICO GINECOLOGISTA	20 ✓
UBS CARLOS MUNIZ	01 ✓	MÉDICO PSIQUIATRA	20 ✓
UBS CARLOS MUNIZ	0,6 ✓	MÉDICO PEDIATRA	20 ✓
AMA/UBS INTEGRADA HUMBERTO CERRUTTI	02	MÉDICO GINECOLOGISTA	20
AMA/UBS INTEGRADA JD POPULAR	01	MÉDICO CLÍNICO	20
AMA/UBS INTEGRADA JD POPULAR	01	MÉDICO PEDIATRA	20
UBS PEDRO DE SOUZA CAMPOS	01	AGENTE COMUNITÁRIO	40
UBS PEDRO DE SOUZA CAMPOS	02	MÉDICO GENERALISTA	40
UBS COSTA MELO	01	AGENTE COMUNITÁRIO	40
UBS COSTA MELO – NASF	01	PSICÓLOGO	40
UBS VILA CISPER	04	MÉDICO GENERALISTA	40
UBS JD KERALUX	01	AGENTE COMUNITÁRIO	40
UBS JD KERALUX	02	MÉDICO GENERALISTA	40
EMAD / EM	01	MÉDICO GENERALISTA	20

UNIDADE/SERVIÇO	Déficit de profissional (não contratado)	Categoria Profissional	Carga Horária Semanal
CAPS Adulto II Ermelino	01	PSICÓLOGO	40
AMA E BURGO	02	ENDOCRINO	12
AMA E BURGO	01	MÉDICO NEUROLOGISTA	12
AMA E BURGO	0,5	MÉDICO ORTOPEDISTA	12

Fonte de verificação: IN LOCO; sish; cnes; idm; planilha tlp mensal

Afastamento de profissionais contratados pela OS superiores a 30 dias e não repostos.

UNIDADE/SERVIÇO	Categoria Profissional Carga Horária Semanal	Tipo Licença/Data Início
UBS JD PENHA	MÉDICO GINECOLOGISTA	Licença Médica – 18/01/16
AMA/UBS INTEGRADA HUMBERTO CERRUTI	MÉDICO GINECOLOGISTA	Licença Médica – 19/01/16(PMSP)
AMA/UBS INTEGRADA TRÊS MARIAS	MÉDICO GINECOLOGISTA	Licença Maternidade – 07/03/16
AMAE BURGO PAULISTA	ENDOCRINO	Licença Médica – 12/05/16

Data \_\_\_\_/\_\_\_\_/\_\_\_\_

*Tânia M<sup>a</sup> Bonfim da Cunha*  
 Supervisora Técnica de Saúde  
 Ermelino Matarazzo  
 RF: 524.351.396

STS EM - Carimbo/Assinatura

Data \_\_\_\_/\_\_\_\_/\_\_\_\_

CRS LESTE - Carimbo/Assinatura

*Claudia Maria Afonso de Castro*  
 RF: 543.377.1  
 Coordenadora  
 CRS LESTE

Data \_\_\_\_/\_\_\_\_/\_\_\_\_

Ciência OS Carimbo

*AS-OSS SECONCI*  
*Daniel S. Ramos*  
 Gerente Técnico I

Referência: Memo S.T.S-EM – 1450/16  
Data: São Paulo, 01 de setembro de 2016

Supervisão Técnica de Saúde Ermelino Matarazzo

Destinatário:  
NTCSS  
Contratada: OS Seconci  
Objeto: Rede Assistencial da STS – Ermelino Matarazzo  
Nº de Processo de Origem: PA 2015-0.239.133.0  
Nº do Contrato de Gestão: R019/2016 – SMS/NTCSS  
Período de Medição: Julho/2016

**RELATÓRIO EM II - MEDIÇÃO EQUIPE MÍNIMA AMA 12hs**

Apresentamos no Quadro abaixo, o número de profissionais e carga horária semanal de plantões 12 horas não realizados no mês, bem como o número de justificado, não justificado e por afastamento superior a 30 dias não repostos, conforme previsto na EQUIPE MÍNIMA, por Unidade de Serviço, cujos documentos comprobatórios encontram-se arquivados nesta CRS Leste/Supervisão Técnica de Saúde Ermelino Matarazzo.

UNIDADE	CATEGORIA PROFISSIONAL	1	2	2A	2B	2C	2D
AMA/UBS Integrada Humberto Cerrutti	MÉDICO CLÍNICO	52	-	-	-	-	-
	MÉDICO PEDIATRA	52	-	-	-	-	-
AMA/UBS Integrada JD TRÊS MARIAS	MÉDICO CLÍNICO	52	-	-	-	-	-
	MÉDICO PEDIATRA	52	-	-	-	-	-
AMA/UBS Integrada JD POPULAR	MÉDICO CLÍNICO	78	-	-	-	-	-
	MÉDICO PEDIATRA	52	-	-	-	-	-

Fonte de verificação: SISRH;IDM;CNES;INLOCO

Legenda:

- 1 – número de plantões de 12hs previsto no mês
- 2 – número de plantões de 12hs não realizados
- 2 A – número de plantões de 12hs não realizados por não contratação
- 2 B – número de plantões de 12hs não realizados por contratados com ausência justificada
- 2 C – número de plantões de 12 horas não realizados por contratados com ausência justificada.
- 2 D – número de plantões de 12 horas não realizados por contratados com afastamentos superior a 30 dias não repostos

Data \_\_\_\_/\_\_\_\_/\_\_\_\_

Data \_\_\_\_/\_\_\_\_/\_\_\_\_

Data \_\_\_\_/\_\_\_\_/\_\_\_\_

*[Assinatura]*  
ST/SE-EM - Ermelino Matarazzo  
Supervisora Técnica de Saúde  
Ermelino Matarazzo  
RF: 524.351.345

*[Assinatura]*  
CRS LESTE - Ermelino Matarazzo  
Cláudia Maria Afonso de Castro  
RF: 543.377.1  
Coordenadora  
CRS LESTE

*[Assinatura]*  
CRS LESTE - Ermelino Matarazzo  
SAS-OSSECONCI  
Damasia A. S. Ramos  
Gerente Técnico I

Referência: Memo S.T.S-EM – 1451/16  
Data: São Paulo, 01 de setembro de 2016.

Supervisão Técnica de Saúde Ermelino Matarazzo

Destinatário:  
NTCSS  
Contratada: OS Seconci  
Objeto: Rede Assistencial da STS – Ermelino Matarazzo  
Nº de Processo de Origem: PA 2015-0.239.133.0  
Nº do Contrato de Gestão: R019/2016 – SMS/NTCSS  
Período de Medição: Julho/2016

**RELATÓRIO PI – RELATÓRIO MENSAL DE MEDIÇÃO DE PRODUÇÃO**

Segue relatório de Produção Mensal, apontando as seguintes produções ABAIXO de 85%.

**ATENÇÃO BÁSICA**

PSF.

UNIDADE/SERVIÇO	Descritivo da meta	% Alcance da Meta	Justificativa/ocorrência/evento se houver
UBS/ESF COSTA MELO	Visitas ACS	79,88%	Não contratação de 40hs
	CONSULTAS MÉDICAS	69,5%	2 Médicos PROVAB+01 Médico não contratado
	PROCEDIMENTO ODONTO	77,76%	-
UBS/ESF PEDRO SOUZA CAMPOS	CONSULTAS MÉDICAS	58,45%	3 Médicos PMM
	PROCEDIMENTO ODONTO	68,70%	-
UBS/ESF JD KERALUX	CONSULTAS MÉDICAS	31%	2 Médicos não contratados
UBS/ESF VILA CISPER	CONSULTAS MÉDICAS	27,47%	1 Médico PMM, 01 Médico PROVAB e 04 médicos não contratados
	VISITA ACS	81,83%	-

*Handwritten signature*

UBS MISTA

UNIDADE/SERVIÇO	Descritivo da meta	% Alcance da Meta	Justificativa/ocorrência/evento se houver
USB ERMELINO MATARAZZO	VISITA ACS	0%	Contratação Agosto/16 ✓
	PROCEDIMENTO INDIVIDUAL ODONTO	84,51%	-
	CONSULTAS MÉDICA GO	83,03%	Não contratado 20hs. ✓
	CONSULTA MÉDICA PEDIATRIA	69,36%	Não contratado 16hs ✓

UNIDADE TRADICIONAL

UNIDADE/SERVIÇO	Descritivo da meta	% Alcance da Meta	Justificativa/ocorrência/evento se houver
AMA/UBS INTEGRADA JD POPULAR	CONSULTA MÉDICO CLÍNICO	68,69%	Não contratado 40hs ✓
	CONSULTA MÉDICA PEDIATRA	0%	Não contratado
	CONSULTA MÉDICA GO	40,49%	Férias + LM+Faltas
AMA/UBS INTEGRADA JD TRÊS MARIAS	CONSULTA MÉDICO CLÍNICO	76,43%	-
	CONSULTA MÉDICA GO	65,9%	01 GO de Licença Maternidade
	CONSULTA MÉDICA PEDIATRA	60,8%	-
	ATENDIMENTO INDIVIDUAL DENTISTA	49,7%	Férias do profissional
	PROCEDIMENTO INDIVIDUAL DENTISTA	32,6%	Férias do profissional
AMA/UBS INTEGRADA HUMBERTO CERRUTTI	CONSULTA MÉDICO CLÍNICO	81,7%	-
	CONSULTA MÉDICA GO	0,0%	01 aposentadoria PMSP/01 LM-PMSP
	CONSULTA MÉDICA PEDIATRA	44,23%	Férias de 02 Pediatras – PMSP/Duplo vínculo
UBS BURGO PAULISTA	CONSULTA MÉDICA GO	58,17%	01 não contratado
	PROCEDIMENTO INDIVIDUAL DENTISTA	84,12%	-
UBS JD PENHA	CONSULTA MÉDICA GO	57%	01 GO LM
	CONSULTA MÉDICA PEDIATRA	81,17%	-
	PROCEDIMENTO INDIVIDUAL DENTISTA	77,10%	-
	AENDIMENTO INDIVIDUAL CIRURGIÃO DENTISTA	74,47%	-
UBS CARLOS MUNIZ	CONSULTA MÉDICA GO	50,31%	01 GO não contratado(20hs)
	CONSULTA MÉDICA PEDIATRA	49,93%	não contratado 12hs

PAI

UNIDADE/SERVIÇO	Descritivo da meta	% Alcance da Meta	Justificativa/ocorrência/evento se houver
PAI - UBS ERMELINO	IDOSOS ACOMPANHADOS	0,0%	Implantação setembro/16

ATENÇÃO ESPECIALIZADA


UNIDADE/SERVIÇO	Descritivo da meta	% Alcance da Meta	Justificativa/ocorrência/evento se houver
AMAE BURGO PAULISTA	CONSULTA ENDOCRINOLOGIA	60,6%	02 Não contratado
	CONSULTA ORTOPEdia	78,9%	01 Não contratado

SADT

UNIDADE/SERVIÇO	Descritivo da meta	% Alcance da Meta	Justificativa/ocorrência/evento se houver
-	-	-	-
-	-	-	-


Fonte de verificação: BPA; Mapa 4; Siga

Data \_\_\_/\_\_\_/\_\_\_

  
**Tânia M. Bonfim da Cunha**  
 Supervisora Técnica de Saúde  
 Ermelino Matarazzo  
 RF: 524.351.3v6

ST5 EM-Carimbo/Assinatura

Data \_\_\_/\_\_\_/\_\_\_

  
 CRS LESTE - Carimbo/Assinatura  
**Claudia Maria Afonso de Castro**  
 RF: 543.377.1  
 Coordenadora  
 CRS LESTE

Data \_\_\_/\_\_\_/\_\_\_

  
 Ciências da Saúde  
**SAS-QSS-SECONCI**  
**Danusia A. S. Ramos**  
 Gerente Técnico I

TID15438257

Referência: <b>Memo nº 205/2016 - UAC</b>	Data: <b>São Paulo, 5 de agosto de 2016.</b>
Remetente: <b>COORDENADORIA REGIONAL DE SAÚDE LESTE</b>	
Destinatário: <b>À SMS – NTCSS (181478) A/C - Silvia Regina Bertolini</b>	
Assunto: <b>RELATORIOS – CONTRATO DE GESTÃO R 019/2016 – SMS/NTCSS – UNIDADES E SERVIÇOS DA REDE ASSISTENCIAL DA SUP. TÉCNICA DE SAÚDE ERMELINO MATARAZZO.</b>	

Seguem os documentos originais abaixo relacionados devidamente assinados:

► RELATÓRIOS EMI, EM II, PI - JUNHO DE 2016;

► RELATÓRIO Q5 – PROPORÇÃO DE GESTANTES QUE REALIZARAM PROCEDIMENTOS BÁSICOS NO PRÉ-NATAL – PERÍODO DE MEDIÇÃO – fevereiro/março e abril de 2016.

Atenciosamente,



**Dr. Sergio Matsudo**  
Coordenador Regional de Saúde Leste  
em exercício

RCR/rcr

Referência:

Memo S.T.S-EM – 1239/16

Data:

São Paulo, 29 de julho de 2016

Supervisão Técnica de Saúde Ermelino Matarazzo

Destinatário:

NTCSS

Contratada: OS Seconci

Objeto: Rede Assistencial da STS – Ermelino Matarazzo

Nº de Processo de Origem: PA 2015-0.239.133.0

Nº do Contrato de Gestão: R019/2016 – SMS/NTCSS

Período de Medição: Junho/2016


### RELATÓRIO PI – RELATÓRIO MENSAL DE MEDIÇÃO DE PRODUÇÃO

Segue relatório de Produção Mensal, apontando as seguintes produções ABAIXO de 85%.

#### ATENÇÃO BÁSICA

PSF.

UNIDADE/SERVIÇO	Descritivo da meta	% Alcance da Meta	Justificativa/ocorrência/evento se houver
UBS/ESF COSTA MELO	CONSULTAS MÉDICAS	61%	2 Médicos PROVAB
	PROCEDIMENTO ODONTO	83%	-
UBS/ESF PEDRO SOUZA CAMPOS	CONSULTAS MÉDICAS	59%	2 Médicos PMM-
	PROCEDIMENTO ODONTO	51%	-
UBS/ESF JD KERALUX	CONSULTAS MÉDICAS	36%	2 Médicos não contratados
	VISITA ACS	60%	ACS em contratação mês julho
UBS/ESF VILA CISPER	CONSULTAS MÉDICAS	20%	2 Médicos PMM e 05 médicos não contratados
	VISITA ACS	77%	-

el  


UBS MISTA

UNIDADE/SERVIÇO	Descritivo da meta	% Alcance da Meta	Justificativa/ocorrência/evento se houver
USB ERMELINO MATARAZZO	VISITA ACS	0%	Ajuste Contrato. Aguardando autorização
	ATENDIMENTO INDIVIDUAL ODONTO	73,6%	-
	CONSULTAS MÉDICA GO	64%	Ajuste Contrato. Aguarda T.A.
	CONSULTA MÉDICA PEDIATRIA	49%	Ajuste Contrato. Aguarda T.A.

UNIDADE TRADICIONAL

UNIDADE/SERVIÇO	Descritivo da meta	% Alcance da Meta	Justificativa/ocorrência/evento se houver
AMA/UBS INTEGRADA JD POPULAR	CONSULTA MÉDICO CLÍNICO	26,8%	Não contratado
	CONSULTA MÉDICA PEDIATRA	19,5%	Contratado por 7 dias
AMA/UBS INTEGRADA JD TRÊS MARIAS	CONSULTA MÉDICA GO	66,4%	01 GO de Licença Maternidade
	CONSULTA MÉDICA PEDIATRA	48,8%	Ajuste de contrato. Aguarda novo TA
	ATENDIMENTO INDIVIDUAL DENTISTA	83,6%	-
	PROCEDIMENTO INDIVIDUAL DENTISTA	26,7%	-
AMA/UBS INTEGRADA HUMBERTO CERRUTTI	CONSULTA MÉDICO CLÍNICO	56,5%	01 clínico não contratado
	CONSULTA MÉDICA GO	0,0%	01 aposentadoria PMSP/01 LM
	PROCEDIMENTO INDIVIDUAL DENTISTA	68,6%	-
UBS BURGO PAULISTA	CONSULTA MÉDICA GO	33,4%	Férias 15 dias+01 não contratado
UBS JD PENHA	CONSULTA MÉDICA GO	61,4%	01 GO LM
	CONSULTA MÉDICA PEDIATRA	76,8%	01 PED - 15 DIAS FÉRIAS
	PROCEDIMENTO INDIVIDUAL DENTISTA	81,0%	-
UBS CARLOS MUNIZ	CONSULTA MÉDICA GO	61,5%	01 GO não contratado
	CONSULTA MÉDICA PEDIATRA	30,7%	01 férias 30 dias/ 01 não contratado



PAI

UNIDADE/SERVIÇO	Descritivo da meta	% Alcance da Meta	Justificativa/ocorrência/evento se houver
PAI - UBS ERMELINO	IDOSOS ACOMPANHADOS	0,0%	Repactuação Financeira - Aguarda TA

ATENÇÃO ESPECIALIZADA

UNIDADE/SERVIÇO	Descritivo da meta	% Alcance da Meta	Justificativa/ocorrência/evento se houver
AMAE BURGO PAULISTA	CONSULTA NEUROLOGISTA	83,7%	01 Não contratado . Aguarda TA
	CONSULTA REUMATOLOGISTA	63,4%	01 Não contratado . Aguarda TA

SADT

UNIDADE/SERVIÇO	Descritivo da meta	% Alcance da Meta	Justificativa/ocorrência/evento se houver
UBS ERMELINO	DOPPLER VASCULAR	78%	-

Fonte de verificação: BPA; Mapa 4; Siga

Data 04/08/2016

*[Assinatura]*  
**Tônia Bonfim da Cunha**  
 Supervisora Técnica de Saúde  
 Ermelino Matarazzo  
 RF: 524.351.245

Data 05/08/2016

*[Assinatura]*  
**Dr. Sergio Matsudo**  
 RF: 577.529-5  
 Coordenador Regional de Saúde Leste  
 Em Exercício  
 CRS LESTE - Carimbo/Assinatura

Data  / /

**SAS-OSS SECONCI**  
*[Assinatura]*  
**Dra. Sílvia R. M. A. Jacquet**  
 Superintendente de Atenção à Saúde  
 Ciência OS Carimbo/Assinatura

Referência: Memo S.T.S-EM – 1240/16 Data: São Paulo, 29 de julho de 2016

Supervisão Técnica de Saúde Ermelino Matarazzo

Destinatário:

NTCSS

Contratada: OS Seconci

Objeto: Rede Assistencial da STS – Ermelino Matarazzo

Nº de Processo de Origem: PA 2015-0.239.133.0

Nº do Contrato de Gestão: R019/2016 – SMS/NTCSS

Período de Medição: Junho/2016

RELATÓRIO EMI – Medição de Equipe mínima ESF;UBS;AMAE, NASF, EMAD, EMAP, CAPS

Apresentamos no Quadro abaixo, o número e carga horária semanal dos profissionais não contratados, conforme previsto na Equipe Mínima, por unidade e serviço de Saúde, cujos documentos comprobatórios encontram-se arquivados nesta CRS Leste/Supervisão Técnica de Saúde Ermelino Matarazzo

UNIDADE/SERVIÇO	Déficit de profissional (não contratado)	Categoria Profissional	Carga Horária Semanal
UBS BURGO PAULISTA	01 /	MÉDICO GINECOLOGISTA	20
UBS ERMELINO MATARAZZO	33 /	AGENTE COMUNITÁRIO	40 *
UBS ERMELINO MATARAZZO	01 /	CIRURGIÃO DENTISTA	20 *
UBS ERMELINO MATARAZZO	01 /	ENFERMEIRO	40 *
UBS ERMELINO MATARAZZO	02 /	MÉDICOS GINECOLOGISTAS	20 *
UBS ERMELINO MATARAZZO	2,8 /	PEDIATRA	20 *
UBS ERMELINO MATARAZZO	0,5 /	MÉDICO PSIQUIATRIA	20 *
UBS ERMELINO MATARAZZO	10 /	ACOMPANHANTE IDOSO	40 *
EMAP ERMELINO	01 /	TERAPEUTA OCUPACIONAL	30 *
UBS CARLOS MUNIZ	01 /	MÉDICO GINECOLOGISTA	20
UBS CARLOS MUNIZ	01 /	MÉDICO PSIQUIATRA	20
UBS CARLOS MUNIZ	01 /	MÉDICO PEDIATRA	20
AMA/UBS INTEGRADA HUMBERTO CERRUTTI	01 /	MÉDICO GINECOLOGISTA	20
AMA/UBS INTEGRADA JD POPULAR	02 /	MÉDICO CLÍNICO	20
AMA/UBS INTEGRADA JD POPULAR	02 /	MÉDICO PEDIATRA	20
AMA/UBS INTEGRADA TRÊS MARIAS	02 /	CIRURGIÃO DENTISTA	20 **
UBS PEDRO DE SOUZA CAMPOS	01 /	AGENTE COMUNITÁRIO	40
UBS PEDRO DE SOUZA CAMPOS	02 /	MÉDICO GENERALISTA	40
UBS COSTA MELO	03 /	AGENTE COMUNITÁRIO	40 ***
UBS COSTA MELO	0,5 /	MÉDICO GENERALISTA	40
UBS COSTA MELO – NASF	01	PSICÓLOGO	40
UBS VILA CISPER	07 /	AGENTE COMUNITÁRIO	40 ****
UBS VILA CISPER	04 /	MÉDICO GENERALISTA	40
UBS JD KERALUX	01 /	AGENTE COMUNITÁRIO	40
UBS JD KERALUX	02 /	MÉDICO GENERALISTA	40

Ses

*Ses*  
*[Handwritten signature]*

UNIDADE/SERVIÇO	Déficit de profissional (não contratado)	Categoria Profissional	Carga Horária Semanal
CAPS Adulto II Ermelino	01 /	PSICÓLOGO	40
CAPS II ALCOOL E DROGAS	01 /	MÉDICO CLÍNICO	20
AMA E BURGO	01 /	MÉDICO ANGIOLOGISTA	12
AMA E BURGO	02 /	CARDIOLOGISTA	12
AMA E BURGO	01 /	ENDOCRINO	12
AMA E BURGO	02 /	MÉDICO NEUROLOGISTA	12
AMA E BURGO	0,5 /	MÉDICO ORTOPEDISTA	12
AMA E BURGO	0,5 /	MÉDICO REUMATOLOGISTA	12

Fonte de verificação: IN LOCO: sistr/cnes/idm:planilha tip mensal


**Observação/Justificativa:**

- \* UBS Ermelino – Profissionais não contratados em função da repactuação financeira. Aguardando publicação do novo TA, com alteração do quantitativo dos profissionais.
- \*\* - AMA/UBS Integrada JD Três Marias – Unidade com 02 profissionais cirurgião dentistas da PMSP, novo TA, corrigirá esta informação.
- \*\*\* UBS Costa Melo – Alteração quantitativo de agentes comunitários. Repactuação Financeira.
- \*\*\*\* - UBS Vila Cisner – Alteração quantitativo de agentes comunitários. Repactuação financeira
- \*\*\*\*\* - AMAE Burgo Paulista – Profissionais não contratados em função da repactuação financeira, aguardando publicação do TA que corrigirá.

Afastamento de profissionais contratados pela OS superiores a 30 dias e não repostos.

UNIDADE/SERVIÇO	Categoria Profissional Carga Horária Semanal	Tipo Licença/Data Início
UBS JD PENHA	MÉDICO GINECOLOGISTA /	Licença Médica – 18/01/16
AMA/UBS INTEGRADA HUMBERTO CERRUTI	MÉDICO GINECOLOGISTA /	Licença Médica – 19/01/16(PMSP)
AMA/UBS INTEGRADA TRÊS MARIAS	MÉDICO GINECOLOGISTA /	Licença Maternidade – 07/03/16
AMAE BURGO PAULISTA	ENDOCRINO /	Licença Médica – 12/05/16

Data 04/08/2016

  
 Maria M. Bonfim da Cunha  
 Supervisora Técnica de Saúde  
 Ermelino Matarazzo  
 RF: 524.351.345

Data 05/08/2016

  
 Dr. Sérgio Matsudo  
 RF: 572.529.5  
 Coordenador Regional de Saúde Leste  
 Em Exercício

Data / /

  
 SAS-OSSECONCI  
 Dra. Syreia R. M. A. Jacquet  
 Superintendente de Atenção à Saúde  
 Ciência OS Carimbo/Assinatura

Referência:

Memo S.T.S-EM – 1238/16

Data:

São Paulo, 29 de julho de 2016

Supervisão Técnica de Saúde Ermelino Matarazzo

Destinatário:

NTCSS

Contratada: OS Seconci

Objeto: Rede Assistencial da STS – Ermelino Matarazzo

Nº de Processo de Origem: PA 2015-0.239.133.0

Nº do Contrato de Gestão: R019/2016 – SMS/NTCSS

Período de Medição: Junho/2016

**RELATÓRIO EM II - MEDIÇÃO EQUIPE MÍNIMA AMA 12hs**

Apresentamos no Quadro abaixo, o número de profissionais e carga horária semanal de plantões 12 horas não realizados no mês, bem como o número de justificado, não justificado e por afastamento superior a 30 dias não repostos, conforme previsto na EQUIPE MÍNIMA, por Unidade de Serviço, cujos documentos comprobatórios encontram-se arquivados nesta CRS Leste/Supervisão Técnica de Saúde Ermelino Matarazzo.

UNIDADE	CATEGORIA PROFISSIONAL	1	2	2A	2B	2C	2D
AMA/UBS Integrada Humberto Cerrutti	MÉDICO CLÍNICO	52	-	-	-	-	-
	MÉDICO PEDIATRA	26	-	-	-	-	-
AMA/UBS Integrada JD TRÊS MARIAS	MÉDICO CLÍNICO	52	-	-	-	-	-
	MÉDICO PEDIATRA	26	-	-	-	-	-
AMA/UBS Integrada JD POPULAR	MÉDICO CLÍNICO	52	-	-	-	-	-
	MÉDICO PEDIATRA	26	-	-	-	-	-

Fonte de verificação: SISRI:IDM;CNES:INLOCO

Legenda:

- 1 – número de plantões de 12hs previsto no mês
- 2 – número de plantões de 12hs não realizados
- 2 A – número de plantões de 12hs não realizados por não contratação
- 2 B – número de plantões de 12hs não realizados por contratados com ausência justificada
- 2 C – número de plantões de 12 horas não realizados por contratados com ausência justificada.
- 2 D – número de plantões de 12 horas não realizados por contratados com afastamentos superior a 30 dias não repostos

Data 04/08/2016

Data 05/08/2016

Data    /   /   

*[Assinatura]*  
STS Z.M. - Coordenadora Regional de Saúde  
Supervisora Técnica de Saúde  
Ermelino Matarazzo  
RF: 524.351.345

*[Assinatura]*  
**Dr. Sergio**  
RF: 577  
Coordenador Regional de Saúde Leste  
CRS Leste/Supervisão Técnica de Saúde Ermelino Matarazzo

*[Assinatura]*  
**SAS-OSS SECONCI**  
Dra. Sylvia R. M. A. Jacquet  
Coordenadora Regional de Saúde Leste  
CRS Leste/Supervisão Técnica de Saúde Ermelino Matarazzo

Referência: Memo S.T.S-EM – 1277/16	Data: São Paulo, 29 de julho de 2016
--	---

**Supervisão Técnica de Saúde Ermelino Matarazzo**

**Destinatário:**  
NTCSS  
Contratada: OS Seconci  
Objeto: Rede Assistencial da STS – Ermelino Matarazzo  
Nº de Processo de Origem: PA 2015-0.239.133.0  
Nº do Contrato de Gestão: R019/2016 – SMS/NTCSS  
Período de Medição: Fevereiro/Março/Abril 2016

**RELATÓRIO Q5 – Verificação do Indicador: Proporção de Gestantes que realizaram Procedimentos Básicos no Pré Natal nas unidades do Contrato de Gestão.**

Indicamos abaixo a quantidade de gestantes com DP no período de medição com o número de gestantes com TODOS os exames selecionados realizados e a respectiva porcentagem por unidade de Saúde contratualizada.


UNIDADE/SERVIÇO	Nº total de gestantes com DPP no período	Nº de gestantes com todos exames registrados	Porcentagem de gestantes com todos exames registrados
UBS BURGO PAULISTA	30	24	80%
UBS COSTA MELO	31	23	74,2%
UBS ERMELINO MATARAZZO	65	49	75,4%
UBS JD KERALUX	24	21	87,5%
UBS JD PENHA	32	22	68,7%
AMA/UBS INTEGRADA JD POPULAR	18	13	72,2%
AMA/UBS INTEGRADA TRÊS MARIAS	32	16	50,0%
AMA/UBS INTEGRADA HUMBERTO CERRUTTI	36	25	69,4%
UBS PEDRO DE SOUZA CAMPOS	35	28	80%
UBS VILA CISPER	60	58	96,7%
UBS CARLOS MUNIZ	73	48	65,7%
<b>TOTAL</b>	<b>436</b>	<b>327</b>	<b>75,0%</b>

FONTE SIGA/BI

Observação:

Em razão da porcentagem de gestantes com todos os exames realizados e registrado ser igual à 75%, consideramos o cumprimento da meta.

Data 04/08/2016



STS EM - Carimbo/Assinatura  
Tânia Mª Bonfim da Cunha  
Supervisora Técnica de Saúde  
Ermelino Matarazzo

CE: 524.251.2/5

Data 05/08/2016

**Dr. Sergio Motaudo**

CE: 372.529/5

Coordenador Regional de Saúde Leste

CRS - EM - Carimbo/Assinatura




**Secretaria Municipal da Saúde de São Paulo**  
**Coordenadoria Regional de Saúde Leste**  
 Unidade de Avaliação e Controle

Referência: <b>Memo nº 172/2016 - UAC</b>	Data: <b>São Paulo, 30 de junho de 2016.</b>
Remetente: <b>COORDENADORIA REGIONAL DE SAÚDE LESTE</b>	
Destinatário: <b>À</b> <b>SMS – NTCSS (181478)</b> <b>A/C - Silvia Regina Bertolini</b>	
Assunto: <b>RELATORIOS – CONTRATO DE GESTÃO R 019/2016 – SMS/NTCSS – UNIDADES E SERVIÇOS DA REDE ASSISTENCIAL DA SUP. TÉCNICA DE SAÚDE ERMELINO MATARAZZO.</b>	

Seguem os documentos originais abaixo relacionados devidamente assinados:

- ▶ RELATÓRIO Q2 – AVALIAÇÃO DO PREENCHIMENTO DE PRONTUÁRIOS E FICHAS DE ATENDIMENTO – Período de medição junho/2016.
- ▶ RELATÓRIO Q6 – VERIFICAÇÃO DO INDICADOR DE PROPORÇÃO DE GESTANTES COM 7 OU MAIS CONSULTAS DE PRÉ-NATAL – referente aos meses de janeiro, fevereiro e março de 2016.

Atenciosamente,

  
**Claudia Maria Afonso de Castro**  
 Coordenadora  
 CRS Leste/SMS

Referência: Memo S.T.S-EM – 1084/16	Data: São Paulo, 30 de junho de 2016
--	---

Supervisão Técnica de Saúde Ermelino Matarazzo

Destinatário:

NTCSS  
Contratada: OS Seconci  
Rede Assistencial da STS – Ermelino Matarazzo  
Nº de Processo: PA 2015-0.239.133.0  
Nº do Contrato de Gestão: 019/2016 – SMS?NTCSS  
Período de Medição: Junho/2016


**RELATÓRIO Q2 – RELATÓRIO DE AVALIAÇÃO DO PREENCHIMENTO DE PRONTUÁRIOS E FICHAS DE ATENDIMENTO**

Indicamos abaixo, o total de prontuários e fichas de atendimento analisados por Unidade de Saúde, assim como o nº de prontuários com os quatro quesitos atendidos e a respectiva porcentagem. As planilhas de registro com detalhamento da avaliação encontram-se arquivadas na STS Ermelino Matarazzo.

UNIDADE DE SAÚDE AVALIADA	Nº TOTAL DE DE PRONTUÁRIOS E/OU FICHAS AVALIADAS	Nº DE PRONTUÁRIOS E/OU FICHAS COM OS CRITÉRIOS(4 QUESITOS) ATENDIDOS	PORCENTAGEM DE ATENDIMENTOS DOS CRITÉRIOS
AMA/UBS Integrada JD Popular	10	10	100%
UBS Burgo Paulista	43	42	97,67%
UBS JD Penha	10	10	100%
UBS Carlos Muniz	10	08	80%
Total	73	70	95,89%

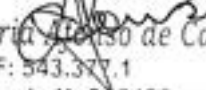
Em razão da porcentagem da porcentagem de prontuários que atendem os critérios ser superior a 90%, consideramos o cumprimento da meta.

Data: 30/06/2016



STS/EM-Carimbo/Assinatura  
**Tânia Mª Bonfim da Cunha**  
Supervisora Técnica de Saúde  
Ermelino Matarazzo  
RF: 524.351.3v5

Data: / /

  
**Claudia Maria Cardoso de Castro**  
RF: 543.377.1  
Titular da U. O. 8426  
CRS LESTE- (CRS LESTE) Assinatura

Referência: Memo S.T.S-EM – 1084/16	Data: São Paulo, 30 de junho de 2016
--	---

Supervisão Técnica de Saúde Ermelino Matarazzo

Destinatário:

NTCSS  
Contratada: OS Seconci  
Rede Assistencial da STS – Ermelino Matarazzo  
Nº de Processo: PA 2015-0.239.133.0  
Nº do Contrato de Gestão: 019/2016 – SMS?NTCSS  
Período de Medição: Junho/2016


**RELATÓRIO Q2 – RELATÓRIO DE AVALIAÇÃO DO PREENCHIMENTO DE PRONTUÁRIOS E FICHAS DE ATENDIMENTO**

Indicamos abaixo, o total de prontuários e fichas de atendimento analisados por Unidade de Saúde, assim como o nº de prontuários com os quatro quesitos atendidos e a respectiva porcentagem. As planilhas de registro com detalhamento da avaliação encontram-se arquivadas na STS Ermelino Matarazzo.

UNIDADE DE SAÚDE AVALIADA	Nº TOTAL DE DE PRONTUÁRIOS E/OU FICHAS AVALIADAS	Nº DE PRONTUÁRIOS E/OU FICHAS COM OS CRITÉRIOS(4 QUESITOS) ATENDIDOS	PORCENTAGEM DE ATENDIMENTOS DOS CRITÉRIOS
AMA/UBS Integrada JD Popular	10	10	100%
UBS Burgo Paulista	43	42	97,67%
UBS JD Penha	10	10	100%
UBS Carlos Muniz	10	08	80%
Total	73	70	95,89%

Em razão da porcentagem da porcentagem de prontuários que atendem os critérios ser superior a 90%, consideramos o cumprimento da meta.

Data 30 de 06/2016



STS EM - Carimbo/Assinatura

**Tânia Mª Bonfim da Cunha**  
Supervisora Técnica de Saúde  
Ermelino Matarazzo  
RF: 524.351.3v5

Data \_\_\_/\_\_\_/\_\_\_

*Claudia Maria Afonso de Castro*

RF: 543.377.1

Titular da U. O. 8426

CRS LESTE  
CRS LESTE - Carimbo/Assinatura

scs

<b>Referência:</b> Memo S.T.S-EM – 1084/16	<b>Data:</b> São Paulo, 30 de junho de 2016
---	--

Supervisão Técnica de Saúde Ermelino Matarazzo

**Destinatário:**

NTCSS  
Contratada: OS Seconci  
Rede Assistencial da STS – Ermelino Matarazzo  
Nº de Processo: PA 2015-0.239.133.0  
Nº do Contrato de Gestão: 019/2016 – SMS?NTCSS  
Período de Medição: Junho/2016


**RELATÓRIO Q2 – RELATÓRIO DE AVALIAÇÃO DO PREENCHIMENTO DE PRONTUÁRIOS E FICHAS DE ATENDIMENTO**

Indicamos abaixo, o total de prontuários e fichas de atendimento analisados por Unidade de Saúde, assim como o nº de prontuários com os quatro quesitos atendidos e a respectiva porcentagem. As planilhas de registro com detalhamento da avaliação encontram-se arquivadas na STS Ermelino Matarazzo.

UNIDADE DE SAÚDE AVALIADA	Nº TOTAL DE DE PRONTUÁRIOS E/OU FICHAS AVALIADAS	Nº DE PRONTUÁRIOS E/OU FICHAS COM OS CRITÉRIOS(4 QUESITOS) ATENDIDOS	PORCENTAGEM DE ATENDIMENTOS DOS CRITÉRIOS
AMA/UBS Integrada JD Popular	10	10	100%
UBS Burgo Paulista	43	42	97,67%
UBS JD Penha	10	10	100%
UBS Carlos Muniz	10	08	80%
Total	73	70	95.89%

Em razão da porcentagem da porcentagem de prontuários que atendem os critérios ser superior a 90%, consideramos o cumprimento da meta.

Data 30/06/2016



STS LESTE-Carimbo/Assinatura  
**Tânia M. Bonfim da Cunha**  
Supervisora Técnica de Saúde  
Ermelino Matarazzo  
RF: 524.351.3v5

Data \_\_\_/\_\_\_/\_\_\_

*Claudia Maria Afonso de Castro*

RF: 543.377.1

Titular da U. O. 8426

**CRS LESTE**

CRS LESTE- Carimbo/Assinatura

Referência: Memo S.T.S-EM – 1084/16	Data: São Paulo, 30 de junho de 2016
--	---

Supervisão Técnica de Saúde Ermelino Matarazzo

Destinatário:

NTCSS  
Contratada: OS Seconci  
Rede Assistencial da STS – Ermelino Matarazzo  
Nº de Processo: PA 2015-0.239.133.0  
Nº do Contrato de Gestão: 019/2016 – SMS?NTCSS  
Período de Medição: Junho/2016


**RELATÓRIO Q2 – RELATÓRIO DE AVALIAÇÃO DO PREENCHIMENTO DE PRONTUÁRIOS E FICHAS DE ATENDIMENTO**

Indicamos abaixo, o total de prontuários e fichas de atendimento analisados por Unidade de Saúde, assim como o nº de prontuários com os quatro quesitos atendidos e a respectiva porcentagem. As planilhas de registro com detalhamento da avaliação encontram-se arquivadas na STS Ermelino Matarazzo.

UNIDADE DE SAÚDE AVALIADA	Nº TOTAL DE DE PRONTUÁRIOS E/OU FICHAS AVALIADAS	Nº DE PRONTUÁRIOS E/OU FICHAS COM OS CRITÉRIOS(4 QUESITOS) ATENDIDOS	PORCENTAGEM DE ATENDIMENTOS DOS CRITÉRIOS
AMA/UBS Integrada JD Popular	10	10	100%
UBS Burgo Paulista	43	42	97,67%
UBS JD Penha	10	10	100%
UBS Carlos Muniz	10	08	80%
Total	73	70	95,89%

Em razão da porcentagem da porcentagem de prontuários que atendem os critérios ser superior a 90%, consideramos o cumprimento da meta.

Data 30/06/2016



STS EM-Carimbo/Assinatura

**Tânia Mª Bonfim da Cunha**  
Supervisora Técnica de Saúde  
Ermelino Matarazzo  
RF: 524.351.3v5

Data \_\_\_/\_\_\_/\_\_\_

*Claudia Maria Afonso de Castro*

RF: 543.37Y.1

Titular da U. O. 8426

CRS LESTE

CRS LESTE- Carimbo/Assinatura

Referência:  
Memo S.T.S-EM – 1083/16

Data:  
São Paulo, 30 de junho de 2016

**Supervisão Técnica de Saúde Ermelino Matarazzo**

**Destinatário:** NTCSS  
**Contratada:** OS Seconci  
**Rede Assistencial da STS – Ermelino Matarazzo**  
**Nº de Processo:** PA 2015-0.239.133.0  
**Nº do Contrato de Gestão:** 019/2016 – SMS/NTCSS  
**Período de Medição:** Janeiro, Fevereiro e Março/2016

**RELATÓRIO Q6 – VERIFICAÇÃO DO INDICADOR DE PROPORÇÃO DE GESTANTES COM 07 OU MAIS CONSULTAS DE PRÉ NATAL NAS UNIDADES DE SAÚDE DO CONTRATO DE GESTÃO**

Indicamos abaixo o total de gestantes com DPP no período avaliado, a quantidade de gestantes que realizaram 7 ou mais consultas de Pré Natal e as respectivas porcentagens por unidade.

UNIDADE DE SAÚDE	Nº TOTAL DE GESTANTES COM DPP NO PERÍODO	Nº GESTANTES COM 7 OU MAIS CONSULTAS PRÉ NATAL	PORCENTAGEM DE GESTANTES COM 7 OU MAIS CONSULTAS PRÉ NATAL
AMA/UBS Integrada Humberto Cerruti	57	35	61,40%
AMA/UBS Integrada Três Marias	53	42	79,25
AMA/UBS Integrada JD Popular	17	12	70,59
UBS Burgo Paulista	20	16	80,00
UBS Costa Melo	33	23	69,70
UBS Ermelino Matarazzo	62	50	80,65
UBS JD Keralux	32	29	90,63
UBS JD Penha	38	25	65,79
UBS Pedro S. Campos	37	26	70,27
UBS Carlos Muniz	67	52	77,61
UBS Vila Cisper	59	53	89,83
<b>Total</b>	<b>475</b>	<b>363</b>	<b>76,42</b>

Em razão da porcentagem de gestantes com 7 ou mais consultas ser de 76,42%, consideramos o CUMPRIMENTO da meta.

Atenciosamente,

Data 30/06/2016

*Tânia M. Bonfim da Cunha*  
Supervisora Técnica de Saúde  
Ermelino Matarazzo  
RF: 524.351.345

Data / /

*Claudia Maria Afonso de Castro*  
RF: 543.377.1  
Titular da U. O. 8426  
CRS Leste – Coordenadora

SCS

Referência:  
Memo S.T.S-EM – 1083/16

Data:  
São Paulo, 30 de junho de 2016

**Supervisão Técnica de Saúde Ermelino Matarazzo**

**Destinatário:** NTCSS  
**Contratada:** OS Seconci  
**Rede Assistencial da STS – Ermelino Matarazzo**  
**Nº de Processo:** PA 2015-0.239.133.0  
**Nº do Contrato de Gestão:** 019/2016 – SMS/NTCSS  
**Período de Medição:** Janeiro, Fevereiro e Março/2016

**RELATÓRIO DE VERIFICAÇÃO DO INDICADOR DE PROPORÇÃO DE GESTANTES COM 07 OU MAIS CONSULTAS DE PRÉ NATAL NAS UNIDADES DE SAÚDE DO CONTRATO DE GESTÃO**

Indicamos abaixo o total de gestantes com DPP no período avaliado, a quantidade de gestantes que realizaram 7 ou mais consultas de Pré Natal e as respectivas porcentagens por unidade.

UNIDADE DE SAÚDE	Nº TOTAL DE GESTANTES COM DPP NO PERÍODO	Nº GESTANTES COM 7 OU MAIS CONSULTAS PRÉ NATAL	PORCENTAGEM DE GESTANTES COM 7 OU MAIS CONSULTAS PRÉ NATAL
AMA/UBS Integrada Humberto Cerruti	57	35	61,40%
AMA/UBS Integrada Três Marias	53	42	79,25
AMA/UBS Integrada JD Popular	17	12	70,59
UBS Burgo Paulista	20	16	80,00
UBS Costa Melo	33	23	69,70
UBS Ermelino Matarazzo	62	50	80,65
UBS JD Keralux	32	29	90,63
UBS JD Penha	38	25	65,79
UBS Pedro S. Campos	37	26	70,27
UBS Carlos Muniz	67	52	77,61
UBS Vila Cisper	59	53	89,83
Total	475	363	76,42

Em razão da porcentagem de gestantes com 7 ou mais consultas ser de 76.42%, consideramos o CUMPRIMENTO da meta.

Atenciosamente.

Data 30/06/2016

*Tânia M. Bonfatti da Cunha*  
Supervisora Técnica de Saúde  
Ermelino Matarazzo

scs

Data

*Claudia Maria Afonso de Castro*  
RF: 543.377.1  
Titular da O. 8426  
CRS Leste - Coordenadora  
CRS LESTE

Referência:  
Memo S.T.S-EM – 1083/16

Data:  
São Paulo, 30 de junho de 2016

**Supervisão Técnica de Saúde Ermelino Matarazzo**

Destinatário: NTCSS  
Contratada: OS Seconci  
Rede Assistencial da STS – Ermelino Matarazzo  
Nº de Processo: PA 2015-0.239.133.0  
Nº do Contrato de Gestão: 019/2016 – SMS/NTCSS  
Período de Medição: Janeiro, Fevereiro e Março/2016

**RELATÓRIO Q6 – VERIFICAÇÃO DO INDICADOR DE PROPORÇÃO DE GESTANTES COM 07 OU MAIS CONSULTAS DE PRÉ NATAL NAS UNIDADES DE SAÚDE DO CONTRATO DE GESTÃO**

Indicamos abaixo o total de gestantes com DPP no período avaliado, a quantidade de gestantes que realizaram 7 ou mais consultas de Pré Natal e as respectivas porcentagens por unidade.

UNIDADE DE SAÚDE	Nº TOTAL DE GESTANTES COM DPP NO PERÍODO	Nº GESTANTES COM 7 OU MAIS CONSULTAS PRÉ NATAL	PORCENTAGEM DE GESTANTES COM 7 OU MAIS CONSULTAS PRÉ NATAL
AMA/UBS Integrada Humberto Cerruti	57	35	61,40%
AMA/UBS Integrada Três Marias	53	42	79,25
AMA/UBS Integrada JD Popular	17	12	70,59
UBS Burgo Paulista	20	16	80,00
UBS Costa Melo	33	23	69,70
UBS Ermelino Matarazzo	62	50	80,65
UBS JD Keralux	32	29	90,63
UBS JD Penha	38	25	65,79
UBS Pedro S. Campos	37	26	70,27
UBS Carlos Muniz	67	52	77,61
UBS Vila Cisper	59	53	89,83
Total	475	363	76,42

Em razão da porcentagem de gestantes com 7 ou mais consultas ser de 76,42%, consideramos o CUMPRIMENTO da meta.

Atenciosamente,

Data 30/06/2016

*Tânia M. Bonfim da Cunha*  
Supervisora Técnica de Saúde  
Ermelino Matarazzo  
RF: 524.351.345

Data 30/06/2016  
*Claudia Maria Afonso de Castro*  
RF: 543.3771  
Titular da U. O. 8426  
CRS Leste – Coord. Assinatura

SES

Referência:  
Memo S.T.S-EM – 1083/16

Data:  
São Paulo, 30 de junho de 2016

**Supervisão Técnica de Saúde Ermelino Matarazzo**

**Destinatário:** NTCSS  
**Contratada:** OS Seconci  
**Rede Assistencial da STS – Ermelino Matarazzo**  
**Nº de Processo:** PA 2015-0.239.133.0  
**Nº do Contrato de Gestão:** 019/2016 – SMS/NTCSS  
**Período de Medição:** Janeiro, Fevereiro e Março/2016

**RELATÓRIO Q6 – VERIFICAÇÃO DO INDICADOR DE PROPORÇÃO DE GESTANTES COM 07 OU MAIS CONSULTAS DE PRÉ NATAL NAS UNIDADES DE SAÚDE DO CONTRATO DE GESTÃO**


Indicamos abaixo o total de gestantes com DPP no período avaliado, a quantidade de gestantes que realizaram 7 ou mais consultas de Pré Natal e as respectivas porcentagens por unidade.

UNIDADE DE SAÚDE	Nº TOTAL DE GESTANTES COM DPP NO PERÍODO	Nº GESTANTES COM 7 OU MAIS CONSULTAS PRÉ NATAL	PORCENTAGEM DE GESTANTES COM 7 OU MAIS CONSULTAS PRÉ NATAL
AMA/UBS Integrada Humberto Cerruti	57	35	61,40%
AMA/UBS Integrada Três Marias	53	42	79,25
AMA/UBS Integrada JD Popular	17	12	70,59
UBS Burgo Paulista	20	16	80,00
UBS Costa Melo	33	23	69,70
UBS Ermelino Matarazzo	62	50	80,65
UBS JD Keralux	32	29	90,63
UBS JD Penha	38	25	65,79
UBS Pedro S. Campos	37	26	70,27
UBS Carlos Muniz	67	52	77,61
UBS Vila Cisper	59	53	89,83
<b>Total</b>	<b>475</b>	<b>363</b>	<b>76,42</b>

Em razão da porcentagem de gestantes com 7 ou mais consultas ser de 76.42%, consideramos o CUMPRIMENTO da meta.

Atenciosamente.

Data 30/06/2016



STS-EM - Curadoria / Assinatura  
**Tânia M. Bonfim da Cunha**  
Supervisora Técnica de Saúde  
Ermelino Matarazzo

scs

Data

  
Claudia Maria Afonso de Castro

RF: 543.377.1

Titular da U. O. 8426  
CRS Leste – Curadoria / Assinatura

Memorando n.º 1456/2016

 Relatório Q7 – Análise do Indicador "Análise das Reclamações Recebidas e Providências Adotadas,  
 Padrão Ouvidoria".

Destinatário: NTCSS

Contratada: OS – Seconci

Objeto: Contrato de Gestão da Rede Assistencial da STS Ermelino Matarazzo

N.º do Processo: PA 2015-0.239.133-0

N.º do Contrato de Gestão: 019/2016 – SMS/NTCSS

 Período de Medição: Maio/Junho/Julho/2016

5.2 – Ferramenta para avaliação por parte das Supervisões de Saúde, Coordenadorias e AHM.

<b>Planejamento</b>	<b>SIM</b>	<b>NÃO</b>	<b>Não se Aplica</b>
Foram levantados os principais assuntos das manifestações a partir do banco de dados da Ouvidoria Central?	X		
Foram apresentados os motivos para que tais manifestações ocorressem?	X		
Foram apresentados os alvos das manifestações (setor / categoria / profissionais / unidade)?	X		
Foram apontadas quais Unidades receberam as manifestações?	X		
Foram apresentadas quais ações serão aplicadas e o motivo pela qual elas ocorreram?	X		
Está descrito de forma clara o que será feito, quando, como, por quem e onde?	X		
<b>Ação</b>	<b>SIM</b>	<b>NÃO</b>	<b>Não se Aplica</b>
Foram realizadas ações de acordo com o planejamento previamente elaborado?	X		
Foram apresentadas as evidências?	X		
<b>Avaliação</b>	<b>SIM</b>	<b>NÃO</b>	<b>Não se Aplica</b>
Foram apresentados os resultados obtidos e as justificativas possíveis deste?	X		
Foi feita a avaliação da eficácia das medidas previstas tendo como base os dados do Sistema Ouvidor SUS, relativas ao período seguinte ao das ações tomadas?	X		

Ajustes	SIM	NÃO	Não se Aplica
Baseado na avaliação realizada foi determinada a alteração, a prorrogação ou encerramento das ações tomadas?	X		

**Considerações finais, adicionais e outros pontos pertinentes**

Observamos que os relatórios contemplam todas as formas de coleta de manifestação dos usuários, seja por meio do SAU; Totem e Ouvidor SUS.

Todas as Unidades apresentam Plano de Ação para situações que necessitam intervenção imediata, e apresenta avaliação das ações realizadas

De acordo com as informações acima, consideramos que o Relatório de Ouvidoria **cumpriu** a meta de acordo com os critérios de avaliação.


Data 01/09/2016

Data   /  /  


STS – Carimbo / Assinatura

  
Tânia M. Bonfim do Cunha  
Supervisora Técnica de Saúde  
Ermelino Matarazzo  
RF: 524.351.365

CRS – Carimbo / Assinatura

  
Claudia Maria Afonso de Castro  
RF: 543.377.1  
Coordenadora  
CRS LESTE

Memorando n.º 1148/2016

 Relatório Q7 – Análise do Indicador "Análise das Reclamações Recebidas e Providências Adotadas,  
 Padrão Ouvidoria".

Destinatário: NTCSS

Contratada: OS – Seconci

Objeto: Contrato de Gestão da Rede Assistencial da STS Ermelino Matarazzo

N.º do Processo: PA 2015-0.239.133-0

N.º do Contrato de Gestão: 019/2016 – SMS/NTCSS

 Período de Medição: Fevereiro, Março, Abril/2016

5.2 – Ferramenta para avaliação por parte das Supervisões de Saúde, Coordenadorias e AHM.

<b>Planejamento</b>	<b>SIM</b>	<b>NÃO</b>	<b>Não se Aplica</b>
Foram levantados os principais assuntos das manifestações a partir do banco de dados da Ouvidoria Central?	X		
Foram apresentados os motivos para que tais manifestações ocorressem?	X		
Foram apresentados os alvos das manifestações (setor / categoria / profissionais / unidade)?	X		
Foram apontadas quais Unidades receberam as manifestações?	X		
Foram apresentadas quais ações serão aplicadas e o motivo pela qual elas ocorreram?	X		
Está descrito de forma clara o que será feito, quando, como, por quem e onde?	X		
<b>Ação</b>	<b>SIM</b>	<b>NÃO</b>	<b>Não se Aplica</b>
Foram realizadas ações de acordo com o planejamento previamente elaborado?	X		
Foram apresentadas as evidências?	X		
<b>Avaliação</b>	<b>SIM</b>	<b>NÃO</b>	<b>Não se Aplica</b>
Foram apresentados os resultados obtidos e as justificativas possíveis deste?	X		
Foi feita a avaliação da eficácia das medidas previstas tendo como base os dados do Sistema Ouvidor SUS, relativas ao período seguinte ao das ações tomadas?		X	

Ajustes	SIM	NÃO	Não se Aplica
Baseado na avaliação realizada foi determinada a alteração, a prorrogação ou encerramento das ações tomadas?	X		

Considerações finais, adicionais e outros pontos pertinentes
<p>Observamos que os relatórios contemplam todas as formas de coleta de manifestação dos usuários, seja por meio do SAU; Totem e Ouvidor SUS.</p> <p>Todas as Unidades apresentam Plano de Ação para situações que necessitam intervenção imediata, porém não discorrem sobre os resultados obtidos.</p>

De acordo com as informações acima, consideramos que o Relatório de Ouvidoria **cumpriu** a meta de acordo com os critérios de avaliação.

Data 08/07/2016



Tânia M. Bonfim da Cunha  
Supervisora Técnica de Saúde  
Ermelino Matarazzo  
RF: 524.351.345

STS – Carimbo / Assinatura

Data \_\_\_/\_\_\_/\_\_\_



CRS – Carimbo / Assinatura  
Claudia Maria Afonso de Castro  
RF: 548.377.1  
Titular da U. O. 8426  
CRS LESTE

Memorando n.º 1148/2016

Relatório Q7 – Análise do Indicador "Análise das Reclamações Recebidas e Providências Adotadas, Padrão Ouvidoria".

Destinatário: NTCSS

Contratada: OS – Seconci

Objeto: Contrato de Gestão da Rede Assistencial da STS Ermelino Matarazzo

N.º do Processo: PA 2015-0.239.133-0

N.º do Contrato de Gestão: 019/2016 – SMS/NTCSS

Período de Medição: Fevereiro, Março, Abril/2016

5.2 – Ferramenta para avaliação por parte das Supervisões de Saúde, Coordenadorias e AHM.

<b>Planejamento</b>	<b>SIM</b>	<b>NÃO</b>	<b>Não se Aplica</b>
Foram levantados os principais assuntos das manifestações a partir do banco de dados da Ouvidoria Central?	X		
Foram apresentados os motivos para que tais manifestações ocorressem?	X		
Foram apresentados os alvos das manifestações (setor / categoria / profissionais / unidade)?	X		
Foram apontadas quais Unidades receberam as manifestações?	X		
Foram apresentadas quais ações serão aplicadas e o motivo pela qual elas ocorreram?	X		
Está descrito de forma clara o que será feito, quando, como, por quem e onde?	X		
<b>Ação</b>	<b>SIM</b>	<b>NÃO</b>	<b>Não se Aplica</b>
Foram realizadas ações de acordo com o planejamento previamente elaborado?	X		
Foram apresentadas as evidências?	X		
<b>Avaliação</b>	<b>SIM</b>	<b>NÃO</b>	<b>Não se Aplica</b>
Foram apresentados os resultados obtidos e as justificativas possíveis deste?	X		
Foi feita a avaliação da eficácia das medidas previstas tendo como base os dados do Sistema Ouvidor SUS, relativas ao período seguinte ao das ações tomadas?		X	

Ajustes	SIM	NÃO	Não se Aplica
Baseado na avaliação realizada foi determinada a alteração, a prorrogação ou encerramento das ações tomadas?	X		

**Considerações finais, adicionais e outros pontos pertinentes**

Observamos que os relatórios contemplam todas as formas de coleta de manifestação dos usuários, seja por meio do SAU; Totem e Ouvidor SUS.

Todas as Unidades apresentam Plano de Ação para situações que necessitam intervenção imediata, porém não discorrem sobre os resultados obtidos.

De acordo com as informações acima, consideramos que o Relatório de Ouvidoria **cumpriu** a meta de acordo com os critérios de avaliação.


Data 08/07/2016

Data \_\_\_/\_\_\_/\_\_\_

  
Tânia M. Bonfim da Cunha  
Supervisora Técnica de Saúde  
Ermelino Matarazzo  
RF: 524.351.345

STS – Carimbo / Assinatura

CRS – Carimbo / Assinatura

  
Claudia Maria Bonso de Castro  
RF: 543.877.1  
Titular da UI O. 8426  
CRS LESTE

Memorando n.º 1148/2016

Relatório Q7 – Análise do Indicador "Análise das Reclamações Recebidas e Providências Adotadas, Padrão Ouvidoria".

Destinatário: NTCSS

Contratada: OS – Seconci

Objeto: Contrato de Gestão da Rede Assistencial da STS Ermelino Matarazzo

N.º do Processo: PA 2015-0.239.133-0

N.º do Contrato de Gestão: 019/2016 – SMS/NTCSS

Período de Medição: Fevereiro, Março, Abril/2016

5.2 – Ferramenta para avaliação por parte das Supervisões de Saúde, Coordenadorias e AHM.

<b>Planejamento</b>	<b>SIM</b>	<b>NÃO</b>	<b>Não se Aplica</b>
Foram levantados os principais assuntos das manifestações a partir do banco de dados da Ouvidoria Central?	X		
Foram apresentados os motivos para que tais manifestações ocorressem?	X		
Foram apresentados os alvos das manifestações (setor / categoria / profissionais / unidade)?	X		
Foram apontadas quais Unidades receberam as manifestações?	X		
Foram apresentadas quais ações serão aplicadas e o motivo pela qual elas ocorreram?	X		
Está descrito de forma clara o que será feito, quando, como, por quem e onde?	X		
<b>Ação</b>	<b>SIM</b>	<b>NÃO</b>	<b>Não se Aplica</b>
Foram realizadas ações de acordo com o planejamento previamente elaborado?	X		
Foram apresentadas as evidências?	X		
<b>Avaliação</b>	<b>SIM</b>	<b>NÃO</b>	<b>Não se Aplica</b>
Foram apresentados os resultados obtidos e as justificativas possíveis deste?	X		
Foi feita a avaliação da eficácia das medidas previstas tendo como base os dados do Sistema Ouvidor SUS, relativas ao período seguinte ao das ações tomadas?		X	

Ajustes	SIM	NÃO	Não se Aplica
Baseado na avaliação realizada foi determinada a alteração, a prorrogação ou encerramento das ações tomadas?	X		

Considerações finais, adicionais e outros pontos pertinentes
<p>Observamos que os relatórios contemplam todas as formas de coleta de manifestação dos usuários, seja por meio do SAU; Totem e Ouvidor SUS.</p> <p>Todas as Unidades apresentam Plano de Ação para situações que necessitam intervenção imediata, porém não discorrem sobre os resultados obtidos.</p>

De acordo com as informações acima, consideramos que o Relatório de Ouvidoria **cumpriu** a meta de acordo com os critérios de avaliação.

Data 08/07/2016



Tânia M. Bonfim da Cunha  
Supervisora Técnica de Saúde  
Ermelino Matarazzo  
RE: 524.351.345

STS – Carimbo / Assinatura

Data \_\_\_/\_\_\_/\_\_\_

CRS – Carimbo / Assinatura



Claudia Maria Afonso de Castro  
RF: 543.377.1  
Titular da U. O. 8426  
CRS LESTE

Memorando n.º 1148/2016

Relatório Q7 – Análise do Indicador “Análise das Reclamações Recebidas e Providências Adotadas, Padrão Ouvidoria”.

Destinatário: NTCSS

Contratada: OS – Seconci

Objeto: Contrato de Gestão da Rede Assistencial da STS Ermelino Matarazzo

N.º do Processo: PA 2015-0.239.133-0

N.º do Contrato de Gestão: 019/2016 – SMS/NTCSS

Período de Medição: Fevereiro, Março, Abril/2016

5.2 – Ferramenta para avaliação por parte das Supervisões de Saúde, Coordenadorias e AHM.

<b>Planejamento</b>	<b>SIM</b>	<b>NÃO</b>	<b>Não se Aplica</b>
Foram levantados os principais assuntos das manifestações a partir do banco de dados da Ouvidoria Central?	X		
Foram apresentados os motivos para que tais manifestações ocorressem?	X		
Foram apresentados os alvos das manifestações (setor / categoria / profissionais / unidade)?	X		
Foram apontadas quais Unidades receberam as manifestações?	X		
Foram apresentadas quais ações serão aplicadas e o motivo pela qual elas ocorreram?	X		
Está descrito de forma clara o que será feito, quando, como, por quem e onde?	X		
<b>Ação</b>	<b>SIM</b>	<b>NÃO</b>	<b>Não se Aplica</b>
Foram realizadas ações de acordo com o planejamento previamente elaborado?	X		
Foram apresentadas as evidências?	X		
<b>Avaliação</b>	<b>SIM</b>	<b>NÃO</b>	<b>Não se Aplica</b>
Foram apresentados os resultados obtidos e as justificativas possíveis deste?	X		
Foi feita a avaliação da eficácia das medidas previstas tendo como base os dados do Sistema Ouvidor SUS, relativas ao período seguinte ao das ações tomadas?		X	

Ajustes	SIM	NÃO	Não se Aplica
Baseado na avaliação realizada foi determinada a alteração, a prorrogação ou encerramento das ações tomadas?	X		

Considerações finais, adicionais e outros pontos pertinentes
<p>Observamos que os relatórios contemplam todas as formas de coleta de manifestação dos usuários, seja por meio do SAU; Totem e Ouvidor SUS.</p> <p>Todas as Unidades apresentam Plano de Ação para situações que necessitam intervenção imediata, porém não discorrem sobre os resultados obtidos.</p>

De acordo com as informações acima, consideramos que o Relatório de Ouvidoria **cumpriu** a meta de acordo com os critérios de avaliação.

Data 08/07/2016

Data \_\_\_/\_\_\_/\_\_\_



Dania M<sup>te</sup> Bonfim da Cunha  
Supervisora Técnica de Saúde  
Ermelino Matarazzo  
RF: 524.351.345

STS – Carimbo / Assinatura

CRS – Carimbo / Assinatura



Claudia Maria Afonso de Castro  
RF: 543.377.1  
Titular da U. O. 8426  
CRS LESTE

Memorando n.º 1147/2016

Relatório Q8 – Verificação do Indicador: do Funcionamento do Conselho Gestor das Unidades de Saúde sob Contrato de Gestão.

Destinatário: NTCSS

Contratada: OS – Seconci

Rede Assistencial da STS Ermelino Matarazzo

N.º do Processo: PA 2015-0.239.133-0

N.º do Contrato de Gestão: 019/2016 – SMS/NTCSS

Período de Medição: Março, Abril, Maio/2016

Indicamos o número de reuniões do Conselho Gestor das Unidades previstas e realizadas, assim como, a respectiva porcentagem:

Unidade	Reuniões previstas no período	Reuniões realizadas no período	Porcentagem
AMA/UBS Integrada Humberto Cerruti	03	02	66%
AMA/UBS Integrada Três Marias	03	03	100%
AMA/UBS Integrada Jardim Popular	03	03	100%
UBS/AMA-Especialidades Burgo Paulista	03	03	100%
UBS Costa Melo	03	03	100%
UBS Ermelino Matarazzo	03	03	100%
UBS Jardim Keralux	03	03	100%
UBS Jardim Penha	03	03	100%
UBS Dr. Pedro de Souza Campos	03	03	100%
UBS Carlos Muniz	03	03	100%
UBS Vila Cisper	03	03	100%
CAPS II Adulto Ermelino Matarazzo	03	03	100%
CAPS II Álcool e Drogas Ermelino Matarazzo	03	01	33%
<b>Total</b>	<b>39</b>	<b>36</b>	<b>92,2%</b>

 De acordo com as informações acima, a porcentagem de realização de reuniões do Conselho Gestor está com **92,2%**.

 A meta deste indicador foi considerada **cumprida**.


 Data 08/07/2016

STS – Carimbo / Assinatura


 Maria M. Bonfim da Cunha  
 Supervisora Técnica de Saúde  
 Ermelino Matarazzo  
 RF: 524.351.926

Data \_\_\_\_/\_\_\_\_/\_\_\_\_

CRS – Carimbo / Assinatura


 Claudia Maria Afonso de Castro  
 RF: 545.971.77

Memorando n.º 1147/2016

Relatório Q8 – Verificação do Indicador: do Funcionamento do Conselho Gestor das Unidades de Saúde sob Contrato de Gestão.

Destinatário: NTCSS

Contratada: OS – Seconci

Rede Assistencial da STS Ermelino Matarazzo

N.º do Processo: PA 2015-0.239.133-0

N.º do Contrato de Gestão: 019/2016 – SMS/NTCSS

Período de Medição: Março, Abril, Maio/2016

Indicamos o número de reuniões do Conselho Gestor das Unidades previstas e realizadas, assim como, a respectiva porcentagem:

Unidade	Reuniões previstas no período	Reuniões realizadas no período	Porcentagem
AMA/UBS Integrada Humberto Cerruti	03	02	66%
AMA/UBS Integrada Três Marias	03	03	100%
AMA/UBS Integrada Jardim Popular	03	03	100%
UBS/AMA-Especialidades Burgo Paulista	03	03	100%
UBS Costa Melo	03	03	100%
UBS Ermelino Matarazzo	03	03	100%
UBS Jardim Keralux	03	03	100%
UBS Jardim Penha	03	03	100%
UBS Dr. Pedro de Souza Campos	03	03	100%
UBS Carlos Muniz	03	03	100%
UBS Vila Cisper	03	03	100%
CAPS II Adulto Ermelino Matarazzo	03	03	100%
CAPS II Álcool e Drogas Ermelino Matarazzo	03	01	33%
<b>Total</b>	<b>39</b>	<b>36</b>	<b>92,2%</b>


 De acordo com as informações acima, a porcentagem de realização de reuniões do Conselho Gestor está com **92,2%**.

 A meta deste indicador foi considerada **cumprida**.

 Data 08/07/2016

Data \_\_\_/\_\_\_/\_\_\_

STS – Carimbo


 Assinatura  
 Bonfim da Cunha  
 Supervisora Técnica de Saúde  
 Ermelino Matarazzo  
 RF: 524.351.345

CRS – Carimbo / Assinatura


 Assinatura  
 Carlos Antonio de Castro  
 RF: 543.877.1  
 Titular da U. O. 8426  
 CRS LESTE

Memorando n.º 1147/2016

Relatório Q8 – Verificação do Indicador: do Funcionamento do Conselho Gestor das Unidades de Saúde sob Contrato de Gestão.

Destinatário: NTCSS

Contratada: OS – Seconci

Rede Assistencial da STS Ermelino Matarazzo

N.º do Processo: PA 2015-0.239.133-0

N.º do Contrato de Gestão: 019/2016 – SMS/NTCSS

Período de Medição: Março, Abril, Maio/2016

Indicamos o número de reuniões do Conselho Gestor das Unidades previstas e realizadas, assim como, a respectiva porcentagem:

Unidade	Reuniões previstas no período	Reuniões realizadas no período	Porcentagem
AMA/UBS Integrada Humberto Cerruti	03	02	66%
AMA/UBS Integrada Três Marias	03	03	100%
AMA/UBS Integrada Jardim Popular	03	03	100%
UBS/AMA-Especialidades Burgo Paulista	03	03	100%
UBS Costa Melo	03	03	100%
UBS Ermelino Matarazzo	03	03	100%
UBS Jardim Keralux	03	03	100%
UBS Jardim Penha	03	03	100%
UBS Dr. Pedro de Souza Campos	03	03	100%
UBS Carlos Muniz	03	03	100%
UBS Vila Cisper	03	03	100%
CAPS II Adulto Ermelino Matarazzo	03	03	100%
CAPS II Álcool e Drogas Ermelino Matarazzo	03	01	33%
<b>Total</b>	<b>39</b>	<b>36</b>	<b>92,2%</b>

 De acordo com as informações acima, a porcentagem de realização de reuniões do Conselho Gestor está com **92,2%**.

 A meta deste indicador foi considerada **cumprida**.

 Data 08/07/2016

Data \_\_\_/\_\_\_/\_\_\_

STS – Carimbo


 M. Bonfim da Cunha  
 Supervisora Técnica de Saúde  
 Ermelino Matarazzo  
 RF: 524.351.345

CRS – Carimbo / Assinatura

Memorando n.º 1147/2016

Relatório Q8 – Verificação do Indicador: do Funcionamento do Conselho Gestor das Unidades de Saúde sob Contrato de Gestão.

Destinatário: NTCSS

Contratada: OS – Seconci

Rede Assistencial da STS Ermelino Matarazzo

N.º do Processo: PA 2015-0.239.133-0

N.º do Contrato de Gestão: 019/2016 – SMS/NTCSS

Período de Medição: Março, Abril, Maio/2016

Indicamos o número de reuniões do Conselho Gestor das Unidades previstas e realizadas, assim como, a respectiva porcentagem:

Unidade	Reuniões previstas no período	Reuniões realizadas no período	Porcentagem
AMA/UBS Integrada Humberto Cerruti	03	02	66%
AMA/UBS Integrada Três Marias	03	03	100%
AMA/UBS Integrada Jardim Popular	03	03	100%
UBS/AMA-Especialidades Burgo Paulista	03	03	100%
UBS Costa Melo	03	03	100%
UBS Ermelino Matarazzo	03	03	100%
UBS Jardim Keralux	03	03	100%
UBS Jardim Penha	03	03	100%
UBS Dr. Pedro de Souza Campos	03	03	100%
UBS Carlos Muniz	03	03	100%
UBS Vila Cisper	03	03	100%
CAPS II Adulto Ermelino Matarazzo	03	03	100%
CAPS II Álcool e Drogas Ermelino Matarazzo	03	01	33%
<b>Total</b>	<b>39</b>	<b>36</b>	<b>92,2%</b>

De acordo com as informações acima, a porcentagem de realização de reuniões do Conselho Gestor está com **92,2%**.

A meta deste indicador foi considerada **cumprida**.

Data 08/07/2016

Data \_\_\_/\_\_\_/\_\_\_

STS – Carimbo

CRS – Carimbo / Assinatura

Ofício SAS 088/16

São Paulo, 15 de Abril de 2016.

**REF:** Prestação de Contas – Rede Assistencial Ermelino Matarazzo – MARÇO/2016 (*Relatórios Assistenciais*).


Prezada Senhora,

Atendendo solicitação dessa Coordenadoria, encaminhamos a Prestação de Contas do Contrato de Gestão R 019/2016 - Rede Assistencial Ermelino Matarazzo, referente ao período de MARÇO/2016, com os Relatórios Assistenciais relacionados abaixo:

- ✓ Relatórios gerados no Sistema WebSAASS
  - Apuração de Dados Consolidado (1.1.01)
  - Produção Apoio Diagnóstico (1.1.10)

Declaro a veracidade das demais informações financeiras devidamente registradas no módulo financeiro do sistema WEBSAASS, pelas quais assumo inteira responsabilidade.

Aproveitamos a oportunidade para renovarmos nossos votos de alta estima e consideração.

  
Sylvia Regina M. A. Jacquet  
Superintendente de Atenção à Saúde  
SAS – Superintendência de Atenção à Saúde  
OSS SECONCI – SP

Ilma.

Sandra Rodrigues Fernandes  
Coordenador  
NTCSS / SMS.G

Contrato de Gestão: REDE ASSISTENCIAL DA STS ERMELINO MATARAZZO

Contratada: SECONCI - SERVIÇO SOCIAL DA CONSTRUÇÃO CIVIL DO ESTADO DE SÃO PAULO

Unidade: CONSOLIDADO DO CONTRATO

Período: MARÇO 2016

**INDICADORES DE PRODUÇÃO**

PRODUÇÃO APOIO DIAGNÓSTICO

Nº ULTRASSONOGRAFIA GERAL

733

PRODUÇÃO UBS

Nº CONSULTA CLÍNICA GERAL

1.080

Nº CONSULTA GO

583

Nº CONSULTA PEDIATRA

882

Nº ATENDIMENTO INDIVIDUAL CIR.DENTISTA

597

Nº PROCEDIMENTO INDIVIDUAL CIR.DENTISTA

1.293

15 / 04 / 16

Data

  
**SAS-OSS SECONCI**  
Sylvia R. M. A. Jacques  
Assistente Social - Serviço de Apoio à Saúde  
Carimbo

  
**SAS-OSS SECONCI**

Cecília A. P. Tomimatsu  
Enfermeira Técnica de Serviço de Saúde



Microrregião / Mensal - Produção Apoio Diagnóstico (1.1.10)

Contrato de Gestão: REDE ASSISTENCIAL DA STS ERMELINO MATARAZZO

Período: MARÇO 2016

Contratada: SECONCI - SERVIÇO SOCIAL DA CONSTRUÇÃO CIVIL DO ESTADO DE SÃO PAULO

AMA/UBS INTEGRADA PROF. DR. HUMBERTO CERRUTI - PQ BOTURUSSU

Tipo	Produção Realizada	Produção Prevista	% Realizada / Prevista
Nº ULTRASSONOGRRAFIA GERAL	733	683	107%
Soma	733	683	107%

CONSOLIDADO

Tipo	Produção Realizada	Produção Prevista	% Realizada / Prevista
Nº ULTRASSONOGRRAFIA GERAL	733	683	107%
Soma	733	683	107%