

**REUNIÃO ORDINÁRIA DA COMISSÃO TÉCNICA DE ACOMPANHAMENTO DO CONTRATO DE GESTÃO R017 - REDE ASSISTENCIAL DA COORDENADORIA REGIONAL SUL – STS SANTO AMARO / CIDADE ADEMAR COM A ORGANIZAÇÃO SOCIAL - ASSOCIAÇÃO CONGREGAÇÃO DE SANTA CATARINA – OS – Santa Catarina.**

**LOCAL: SALA DE REUNIÕES - DCGC/CPCSS/SMS.G**

**DATA: 21/12/2018**

**PAUTA: Avaliação dos Indicadores de Produção de Qualidade da Execução Contratual - Rede Assistencial da STS Santo Amaro / Cidade Ademar da Coordenadoria Regional de Saúde Sul - CG R017 - Parceiro OSS ACSC - PERÍODO: 12º Trimestre de execução contratual e 3º trimestre de 2018.**

**CTA: Compostos pelos meses de JULHO (35º MÊS), AGOSTO (36º MÊS) E SETEMBRO (37º MÊS) de 2018**

**PARTICIPANTES:**

- **ORGANIZAÇÃO SOCIAL:** Carlos André Uehara; Marcelo Souza Ribeiro; Gilcinete de Oliveira Barreto; Claudio Luiz Espin; Cesar Roberto Damazio.
- **DCGC/CPCSS:** Luzia Aparecida Oliveira; Shirley Sampe; Ricardo Tadeu Sá Teles.
- **CRS SUL:** Marcia Regina da Degolação; Ligia Mayumi Kaida.
- **STS SANTO AMARO/CIDADE ADEMAR:** Maria Luiza Saldanha de Almeida; Bianca Pareja Gonzales Colomba; Claudia Maria Meloni Horita.


**INFORMES GERAIS:**

A avaliação da produção em pauta tomou por base o Relatório Subsidiário que integra a análise do acompanhamento de qualidade e produção deste contrato. O referido relatório foi disponibilizado previamente aos membros da CTA. Para fim dos registros desta ATA, os resultados de produção e de qualidade serão apresentados sinteticamente para comentários e avaliações desta CTA.

Cabe observar que o material base da presente análise foi ajustado conforme os Termos Aditivos em vigência, uma vez que o sistema WEBSAASSS estava desatualizado.

**Termos aditivos publicados no período de avaliação:**

- **Termo Aditivo: 010 - Objeto de alteração: Renovação do plano de trabalho e orçamentário para o período de 1 (um) mês de 01 de julho de 31 de julho e alterações conforme anexos III a VII;**
- **Termo Aditivo: 011: Objeto de alteração: Renovação do plano de trabalho e orçamentário para o período de 1 (um) mês de 01 de agosto de 31 de agosto e alterações conforme anexos II a VII;**
- **Termo Aditivo: 012: Inscrição para o Congresso Sudeste de Medicina de Família e Comunidade e inscrição para a prova de título de especialista.**
- **Termo Aditivo: 013: Objeto de alteração: Renovação do plano de trabalho e orçamentário para o período de 1 (um) mês de 01 de setembro de 30 de setembro.**



**Resultados – Atenção Básica:**

**UBS ESF: SÍNTESE DOS RESULTADOS PRODUÇÃO**

SERVIÇO: ESF - ESTRATÉGIA SAÚDE DA FAMÍLIA			
Produção	Realizado	Previsto	Resultado
Nº CONSULTA MÉDICA ESF	78252	97104	80,59%
Nº CONSULTAS ENFERMEIRO ESF	35762	37908	94,34%
Nº VISITAS DOMICILIAR AGENTE COMUNITÁRIO DE SAÚDE ESF	227652	247200	92,09%
Nº ATENDIMENTOS INDIVIDUAIS ODONTO ESF	16592	17064	97,23%
Nº PROCEDIMENTOS INDIVIDUAIS DA EQUIPE ODONTO ESF	58529	59724	98,00%
<b>Total</b>	<b>416787</b>	<b>459000</b>	<b>90,80%</b>

Fonte: Relatórios Produção WEBSAASSS.

**UBS ESF :APONTAMENTOS DE DÉFICIT EQUIPE MÍNIMA**

DÉFICIT EQUIPE MÍNIMA - UBS PSF				
Unidade	Carga Horária	Julho	Agosto	Setembro
UBS MAR PAULISTA				
ACS	40	1	1	
UBS CIDADE JULIA				
ACS	40		2	
Médico PMM*	40	1	1	1
Medico Generalista	40			0,5
UBS LARANJEIRAS				
ACS	40	2	1	
Medico Generalista	40	1	1	1
Médico PMM*	40		1	1
UBS MATA VIRGEM				
Enfermeiro	40	1	1	
Médico PMM*	40	1	1	
UBS VILA APARECIDA				
ACS	40	1		
Medico Generalista	40	0,25	1,25	0,25
UBS VILA GUACURI				
ACS	40	1		
Medico Generalista	40	0,5		
UBS VILA IMPÉRIO II - DRA GILDA TERA TAHIRA				
ACS	40	2		
Medico Generalista	40	1	1	
UBS JARDIM SÃO JORGE - C. ADEMAR				
ACS	40	2	1	2
Medico Generalista	40	1		
UBS JARDIM SELMA - C.ADEMAR				
ACS	40	3		
Medico Generalista	40	0,2	0,2	0,2
TSB	40			1
UBS JARDIM MIRIAM II				
ACS	40	3		
TSB	40		1	
UBS JARDIM NOVO PANTANAL CIDADE ADEMAR				
ACS	40	2	1	

\*Reposição de SMS

Fonte: Relatórios Assistenciais e Atestes da Supervisão Técnica de Saúde.

**COMENTÁRIOS/CONCLUSÕES/INDICAÇÕES:**

Destaca-se o nº de **Consultas Médico ESF** que apresentou produção abaixo da meta influenciada pelo déficit desse profissional no período e ausências legais.

Foi recomendado pelo Representante da Coordenadoria atenção ao planejamento das férias dos profissionais, garantindo as coberturas necessárias.

**Não há indicação de descontos para esta linha de serviço.**

**UBS TRADICIONAL - AMA/UBS INTEGRADA: SÍNTESE DE RESULTADOS**

SERVIÇO: UBS - UNIDADE BÁSICA DE SAÚDE			
Produção	Realizado	Previsto	Resultado
Nº CONSULTA CLÍNICA GERAL	29146	32349	90,10%
Nº CONSULTA GO	15427	18147	85,01%
Nº CONSULTA PEDIATRA	13824	18410	75,09%
Nº CONSULTA PSIQUIATRA	3109	3375	92,12%
Nº CONSULTA GERIATRA	318	318	100,00%
Nº ATENDIMENTO INDIVIDUAL CIR.DENTISTA	7316	8016	91,27%
Nº PROCEDIMENTO INDIVIDUAL CIR.DENTISTA	25226	27816	90,69%
<b>Total</b>	<b>94366</b>	<b>108431</b>	<b>87,03%</b>

Fonte: Relatórios Produção WEBSAASSS.

**APONTAMENTOS DE DÉFICIT EQUIPE MÍNIMA - UBS TRADICIONAL - AMA/UBS INTEGRADA:**

DÉFICIT EQUIPE MÍNIMA - AMA / UBS TRADICIONAL				
Unidade	Carga Horária	Julho	Agosto	Setembro
<b>AMA/UBS INTEGRADA VILA JOANIZA</b>				
Enfermeiro AMA	36	4	4	4
Cirurgião Dentista	20	1		
<b>AMA/UBS INTEGRADA JARDIM MIRIAM - MANOEL SOARES DE OLIVEIRA</b>				
Enfermeiro AMA	36	3	3	3
Médico Clínico - UBS	20	1,5		
Médico Pediatra - UBS	20	0,6		
<b>AMA/UBS INTEGRADA PARQUE DOROTÉIA</b>				
Enfermeiro AMA	36	3	3	3
Médico Clínico - UBS	20	1,5	0,5	0,5
Médico Pediatra - UBS	20	1	1	
<b>UBS VILA CONSTÂNCIA - DR VICENTE OCTÁVIO GUIDA</b>				
Enfermeiro	40			1
<b>AMA/UBS INTEGRADA VILA MISSIONÁRIA</b>				
Enfermeiro AMA	36	1	1	1
<b>AMA/UBS INTEGRADA VILA IMPÉRIO</b>				
Enfermeiro AMA	36	2	2	2
Médico Pediatra - UBS	20	1		
Médico GO - UBS	20	0,5	0,5	0,5

Fonte: Relatórios Assistenciais e Atestes da Supervisão Técnica de Saúde.



**COMENTÁRIOS/CONCLUSÕES/INDICAÇÕES:**

Em relação à produção observada da pediatria, a área técnica da saúde da criança da STS SACA reforçou a necessidade de aprimorar os protocolos de atenção da saúde da criança e do adolescente, melhorando a oferta de serviços. Foi sugerido que se paute no território uma reunião com os representantes da Organização Social para atingir esse objetivo. **Não há indicação de descontos para esta linha de serviço.**

**SÍNTESE DE RESULTADOS – ATENÇÃO DOMICILIAR - EMAD/EMAP:**

SERVIÇO: ATENÇÃO DOMICILIAR - EMAD/EMAP			
Produção	Realizado	Previsto	Resultado
UBS VILA IMPÉRIO II - DRA GILDA TERA TAHIRA	360	360	100,00%
<b>Total</b>	<b>360</b>	<b>360</b>	<b>100,00%</b>

Fonte: Relatórios Produção WEBSAASSS.

**APONTAMENTOS DE DÉFICIT EQUIPE MÍNIMA – ATENÇÃO DOMICILIAR - EMAD/EMAP:**

DÉFICIT EQUIPE MÍNIMA - EMAD/EMAP - UBS V IMPERIO II				
Profissional	Carga Horária	Julho	Agosto	Setembro

Médico Clínico	20	1,5	1	
----------------	----	-----	---	--

Fonte: Relatórios Assistenciais e Atestes da Supervisão Técnica de Saúde.

**COMENTÁRIOS/CONCLUSÕES/INDICAÇÕES:**

**Não há indicação de descontos para esta linha de serviço.**

**SÍNTESE DE RESULTADOS – PAI (PROGRAMA DE ACOMPANHANTE DE IDOSO):**

SERVIÇO: PAI - PROGRAMA DE ACOMPANHANTE DE IDOSO			
Produção	Realizado	Previsto	Resultado
AMA/UBS INTEGRADA PARQUE DOROTÉIA - ATÉ MAIO/2018	342	360	95,00%
UBS CAMPO GRANDE	219	360	60,83%
URSI CIDADE ADEMAR	345	360	95,83%
UBS INTEGRAL JARDIM MIRIAM II - ATÉ MAR/2018	388	432	89,81%
<b>Total</b>	<b>1294</b>	<b>1512</b>	<b>85,58%</b>

Fonte: Relatórios Produção WEBSAASSS.

**APONTAMENTOS DE DÉFICIT EQUIPE MÍNIMA – PAI (PROGRAMA DE ACOMPANHANTE DE IDOSO):**

DÉFICIT EQUIPE MÍNIMA - PAI				
Unidade	Carga Horária	Julho	Agosto	Setembro

URSI CIDADE ADEMAR				
Acompanhante do Idoso	40			1

Fonte: Relatórios Assistenciais e Atestes da Supervisão Técnica de Saúde.

**COMENTÁRIOS/CONCLUSÕES/INDICAÇÕES:**

A equipe PAI da UBS Campo Grande estava em processo de implantação nos meses julho e agosto. No mês de julho foi iniciado o cadastro dos idosos, após avaliação realizada em meses anteriores. Nota-se o aumento gradativo de pacientes cadastrados em agosto. Em setembro a equipe alcança a meta prevista em contrato. **Não há indicação de descontos para esta linha de serviço.**

**SÍNTESE DE RESULTADOS - AMA ESPECIALIDADE:**

SERVIÇO: AMA - ESPECIALIDADES			
Produção	Realizado	Previsto	Resultado
Nº CONSULTA ENDOCRINOLOGIA	1290	1725	74,78%
Nº CONSULTA NEUROLOGIA	345	345	100,00%
Nº CONSULTA ORTOPEDIA	519	519	100,00%
Nº CONSULTA PNEUMOLOGIA	591	624	94,71%
Nº CONSULTA REUMATOLOGIA	1380	1380	100,00%
Nº CONSULTA GINECO-OBSTETRA ALTO RISCO	195	345	56,52%
Nº CONSULTA GINECO-OBSTETRA	156	156	100,00%
Nº CONSULTA ACUPUNTURISTA	1052	1185	88,78%
<b>TOTAL LINHA</b>	<b>5528</b>	<b>6279</b>	<b>88,04%</b>

Fonte: Relatórios Produção WEBSAASSS

**APONTAMENTOS DE DÉFICIT EQUIPE MÍNIMA - AMA ESPECIALIDADE:**

Não houve apontamentos de déficit de equipe mínima para o período.

**COMENTÁRIOS/CONCLUSÕES/INDICAÇÕES:**

Na especialidade **Endocrinologia** foram apontadas férias de profissionais no mês de julho e desligamento de profissional no início do mês de setembro, que influenciaram na produção.

Na especialidade de **Ginecologia-Obstetrícia Alto Risco**, além das férias da única profissional da unidade, apontada em julho, observou-se índice de absenteísmo médio de 24,5% no trimestre (Fonte: BI SIGA Relatório AG-52). Segundo a OSSC, são realizadas ações para a diminuição desse índice. Como, por exemplo, a fixação de banners educativos, trabalho com o conselho gestor e reunião bimestral entre a atenção primária e especializada, onde são apresentados os dados de absenteísmo. **Não há indicação de descontos para esta linha de serviço.**



**SÍNTESE DE RESULTADOS - REDE HORA CERTA:**

SERVIÇO: HORA CERTA			
Produção	Realizado	Previsto	Resultado
PRODUÇÃO: Nº CONSULTA CARDIOLOGIA	2077	2106	98,62%
PRODUÇÃO: Nº CONSULTA CIRURGIA GERAL	1581	1581	100,00%
PRODUÇÃO: Nº CONSULTA DERMATO	1194	1194	100,00%
PRODUÇÃO: Nº CONSULTA ENDOCRINOLOGISTA	309	342	90,35%
PRODUÇÃO: Nº CONSULTA GASTRO	558	624	89,42%
PRODUÇÃO: Nº CONSULTA INFECTOLOGISTA	273	291	93,81%
PRODUÇÃO: Nº CONSULTA GO/MASTOLOGISTA	249	249	100,00%
PRODUÇÃO: Nº CONSULTA NEUROLOGISTA	1248	1248	100,00%
PRODUÇÃO: Nº CONSULTA OFTALMOLOGISTA	1948	2184	89,19%
PRODUÇÃO: Nº CONSULTA ORTOPEDISTA	1278	1278	100,00%
PRODUÇÃO: Nº CONSULTA OTORRINO	1363	1374	99,20%
PRODUÇÃO: Nº CONSULTA UROLOGISTA	1705	1716	99,36%
PRODUÇÃO: Nº CONSULTA VASCULAR	1029	1029	100,00%
PRODUÇÃO: Nº CIRURGIA GERAL	0	96	0,00%
PRODUÇÃO: Nº CIRURGIA ORTOPEDISTA	1	60	1,67%
PRODUÇÃO: Nº CIRURGIA UROLOGISTA	4	90	4,44%
PRODUÇÃO: Nº CIRURGIA MASTO	0	54	0,00%
<b>Total</b>	<b>14817</b>	<b>15516</b>	<b>95,49%</b>

Fonte: Relatórios Produção WEBSAASS.

**APONTAMENTOS DE DÉFICIT EQUIPE MÍNIMA - REDE HORA CERTA:**

DÉFICIT EQUIPE MÍNIMA - REDE HORA CERTA				
Unidade	Carga Horária	Julho	Agosto	Setembro
OFTALMOLOGISTA	12	0,16	0,16	0,16
UROLOGISTA	12	1	1	0,5
OTORRINOLARINGOLOGISTA	12		1	

Fonte: Relatórios Assistenciais e Atestes da Supervisão Técnica de Saúde.

**COMENTÁRIOS/CONCLUSÕES/INDICAÇÕES:**

Em **Oftalmologia, Otorrinolaringologia e Urologia**, apesar dos déficits de contratação apontados no trimestre, não houve impacto nos resultados apresentados.

Destaca-se o **nº de Cirurgias** que apresentou produção abaixo da meta:

No período houve desabastecimento dos itens listados abaixo, cuja compra é centralizada em SMS, impossibilitando a realização de cirurgias Geral, Ortopedia, Urologia e Mastologia:


- 11.064.014.066.0108-6 CLOREXIDINA GLICONATO 5 MG/ML (0,5%) SOLUCAO ALCOOLICA ALMOTOLIA 100 ML;
- 11.064.014.066.0107-8 IODOPOVIDONA 100 mg/ml (10% - 1% DE IODO ATIVO) SOLUCAO ALCOOLICA ALTOMOLIA 100 ml;
- 11.065.006.002.7310-0 - ESCOVA, DEGERMANTE, GLUCONATO DE CLOREXIDINA.

A CRS verificou a falta dos itens e tem estudado estratégias para solucionar, com a sugestão do parceiro de que essa aquisição possa ser feita pela OS, dentro das possibilidades. Lembrando que atualmente esses itens fazem parte do GSS, fornecido pela SMS.

Ressaltou-se que as cirurgias de ortopedia (dentre estas Túnel do Carpo/Tarso), foram inviabilizadas por falta de oferta de exame de Eletroneuromiografia, necessária para avaliação pré-operatória. Ao final do período a fila de espera da CRS Sul possuía 392 pacientes.

Para os próximos TAs está previsto transformar as horas cirúrgicas de mastologia em horas para procedimentos de biópsia guiada por USG; e cirurgia urologia e cirurgia ortopédica, em cirurgia geral.

**Não há indicação de descontos para esta linha de serviço.**



**SÍNTESE DE RESULTADOS - ESPECIALIDADES ODONTOLÓGICAS:**

SERVIÇO: ESPECIALIDADES ODONTOLÓGICAS			
Produção	Realizado	Previsto	Resultado
PRODUÇÃO: Nº PROCEDIMENTO PERIO	180	180	100,00%
PRODUÇÃO: Nº PROCEDIMENTO CIRURGIA ORAL	246	480	51,25%
PRODUÇÃO: Nº PROCEDIMENTO ENDO	212	240	88,33%
PRODUÇÃO: Nº PROCEDIMENTO PACIENTE ESPECIAL	240	240	100,00%
PRODUÇÃO: Nº ATENDIMENTO ORTO	480	480	100,00%
PRODUÇÃO: Nº ATENDIMENTO PROTESISTA	1394	1440	96,81%
PRODUÇÃO: Nº PRÓTESE/APARELHO ENTREGUE	240	240	100,00%
<b>Total</b>	<b>2992</b>	<b>3300</b>	<b>90,67%</b>

Fonte: Relatórios Produção WEBSAASS.

**APONTAMENTOS DE DÉFICIT EQUIPE MÍNIMA - ESPECIALIDADES ODONTOLÓGICAS:**

DÉFICIT EQUIPE MÍNIMA - CEO				
Unidade	Carga Horária	Julho	Agosto	Setembro
CIRURGIAO DENTISTA	20	1		

Fonte: Relatórios Assistenciais e Atestes da Supervisão Técnica de Saúde.

**COMENTÁRIOS/CONCLUSÕES/INDICAÇÕES:**

Foi apontado pela STS que há fila de espera para o procedimento de cirurgia oral menor. O representante da OS informou que não há perda primária e que a produção abaixo do esperado no período tem relação com o dimensionamento da meta prevista. Foi sugerido retomar as discussões de dimensionamento da meta dessa atividade com a área técnica da SMS.G, assim como promover discussões no território para avaliar o processo de trabalho. Houve ainda no período o impacto por férias do profissional. **Não há indicação de descontos para esta linha de serviço.**

**SÍNTESE DE RESULTADOS - CAPS – CENTRO DE ATENÇÃO PSICOSSOCIAL:**

CAPS			
Produção	Realizado	Previsto	Resultado
CAPS ADULTO II CIDADE ADEMAR	660	660	100,00%
CAPS INFANTO JUVENIL II CIDADE ADEMAR	465	465	100,00%
<b>Total</b>	<b>1125</b>	<b>1125</b>	<b>100,00%</b>


Fonte: Relatórios Produção WEBSAASS.

**APONTAMENTOS DE DÉFICIT EQUIPE MÍNIMA - CAPS – CENTRO DE ATENÇÃO PSICOSSOCIAL:**

Não houve apontamentos de déficit de equipe mínima para o período.

**COMENTÁRIOS/CONCLUSÕES/INDICAÇÕES:**

Ressaltamos que o território possui um déficit desse tipo de serviço. Conforme dados do Relatório Detalhado, o CAPS Infantil, por exemplo, vem apresentando produção em quase o dobro do previsto. **Não há indicação de descontos para esta linha de serviço.**



**SÍNTESE DE RESULTADOS - SRT (SERVIÇO DE RESIDÊNCIA TERAPÊUTICA):**

SRT			
Produção	Realizado	Previsto	Resultado
RESIDÊNCIA TERAPÊUTICA SANTO AMARCO 1 - MISTA	24	24	100,00%
RESIDÊNCIA TERAPÊUTICA SANTO AMARCO 2	29	30	96,67%
RESIDÊNCIA TERAPÊUTICA CIDADE ADEMAR 1 - MISTA	24	24	100,00%
RESIDÊNCIA TERAPÊUTICA CIDADE ADEMAR 2 - MISTA	26	30	86,67%
<b>Total</b>	<b>103</b>	<b>108</b>	<b>95,37%</b>

Fonte: Relatórios Produção WEBSAASSS.

**APONTAMENTOS DE DÉFICIT EQUIPE MÍNIMA - SRT (SERVIÇO DE RESIDÊNCIA TERAPÊUTICA):**

Não houve déficit de equipe no período.

**COMENTÁRIOS/CONCLUSÕES/INDICAÇÕES:**

A Residência Terapêutica Cidade Ademar 2 teve duas vagas não preenchidas em agosto e setembro tendo em vista o falecimento de dois moradores. A instância que define a ocupação de vagas em SRT é a Secretaria do Estado de Saúde (SES).

Não há indicação de descontos para esta linha de serviço.

**SÍNTESE DE RESULTADOS - APD (ACOMPANHANTE COMUNITÁRIO DE PESSOA COM DEFICIÊNCIA):**

SERVIÇO: APD - ACOMPANHANTE COMUNITÁRIO DE PESSOA COM DEFICIÊNCIA			
Produção	Realizado	Previsto	Resultado
CER III SANTO AMARCO	420	420	100,00%
CER III CIDADE ADEMAR	210	210	100,00%
<b>Total</b>	<b>630</b>	<b>630</b>	<b>100,00%</b>

Fonte: Relatórios Produção WEBSAASSS.

**APONTAMENTOS DE DÉFICIT EQUIPE MÍNIMA - APD (ACOMPANHANTE COMUNITÁRIO DE PESSOA COM DEFICIÊNCIA):**

DÉFICIT EQUIPE MÍNIMA - APD				
Unidade	Carga Horária	Julho	Agosto	Setembro
CER III SANTO AMARCO				
Acompanhante da Pessoa com Deficiência	40		1	2
CER III CIDADE ADEMAR				
Terapeuta Ocupacional	30			1

Fonte: Relatórios Assistenciais e Atestes da Supervisão Técnica de Saúde.

**COMENTÁRIOS/CONCLUSÕES/INDICAÇÕES:**

Não há indicação de descontos para esta linha de serviço.



**PRODUÇÃO SERVIÇO DE CER III (CENTRO ESPECIALIZADO EM REABILITAÇÃO III - HIDROTERAPIA).**

UNIDADE	JULHO			AGOSTO			SETEMBRO			TRIMESTRE			TOTAL CONSIDERADO		
	Realizado	Previsto	%	Realizado	Previsto	%	Realizado	Previsto	%	Realizado	Previsto	%	Realizado	Previsto	%
<b>SERVIÇO: NIR - NÚCLEO INTEGRADO DE REABILITAÇÃO</b>															
<b>PRODUÇÃO: 8.20.06-Nº ATENDIMENTO HIDROTERAPIA - NIR</b>															
CER III SANTO AMARO	136	180	75,56%	235	180	130,56%	185	180	102,78%	556	540	102,96%	540	540	100,00%
<b>TOTAL</b>	<b>136</b>	<b>180</b>	<b>75,56%</b>	<b>235</b>	<b>180</b>	<b>130,56%</b>	<b>185</b>	<b>180</b>	<b>102,78%</b>	<b>556</b>	<b>540</b>	<b>102,96%</b>	<b>540</b>	<b>540</b>	<b>100,00%</b>

Fonte: Relatórios Produção WEBSAASS

**SÍNTESE DE RESULTADOS - CER III (CENTRO ESPECIALIZADO EM REABILITAÇÃO III - HIDROTERAPIA):**

<b>SERVIÇO: NIR - NÚCLEO INTEGRADO DE REABILITAÇÃO</b>			
Produção	Realizado	Previsto	Resultado
CER III SANTO AMARO	540	540	100,00%
<b>Total</b>	<b>540</b>	<b>540</b>	<b>100,00%</b>

Fonte: Relatórios Produção WEBSAASS.

**APONTAMENTOS DE DÉFICIT EQUIPE MÍNIMA - CER III (CENTRO ESPECIALIZADO EM REABILITAÇÃO III - HIDROTERAPIA).**

Não houve apontamento de déficit de equipe no período.

**COMENTÁRIOS/CONCLUSÕES/INDICAÇÕES:**

Foi apontada manutenção na piscina no período de 23 a 27/julho o que comprometeu a possibilidade de atendimento no período. A manutenção é de responsabilidade da CRS Sul. **Não há indicação de descontos para esta linha de serviço.**

**SÍNTESE DE RESULTADOS - SADT:**

<b>SERVIÇO: APOIO DIAGNÓSTICO</b>			
Produção	Realizado	Previsto	Resultado
PRODUÇÃO: Nº ECOCARDIOGRAFIA COM E SEM DOPPLER	505	510	99,02%
PRODUÇÃO: Nº TESTE ERGOMÉTRICO	546	630	86,67%
PRODUÇÃO: Nº HOLTER	120	120	100,00%
PRODUÇÃO: Nº COLPOSCOPIA	111	120	92,50%
PRODUÇÃO: Nº RAIOS X	1500	1500	100,00%
PRODUÇÃO: Nº M.A.P.A	120	120	100,00%
PRODUÇÃO: Nº ELETROENCEFALOGRAFIA	120	120	100,00%
PRODUÇÃO: Nº ULTRASSONOGRAFIA GERAL	3504	3885	90,19%
PRODUÇÃO: Nº ELETROCARDIOGRAFIA	1500	1500	100,00%
PRODUÇÃO: Nº MAMOGRAFIA	1650	1650	100,00%

Fonte: Relatórios Produção WEBSAASS.

**COMENTÁRIOS/CONCLUSÕES/INDICAÇÕES:**

Não há indicação de descontos para esta linha de serviço.




**VI- PONTUAÇÃO DE QUALIDADE NO PERÍODO:**

Objetivo	Indicador	Evidência	JUL HO	AGO STO	SETE MBRO
PONTUALIDADE NA ENTREGA	PONTUALIDADE NA ENTREGA DE RELATÓRIOS MENSIS DE PRESTAÇÃO DE CONTAS ASSISTENCIAIS E FINANCEIRAS	PROTOCOLO DE RECEBIMENTO PREENCHIDO	40	40	20
QUALIDADE NA INFORMAÇÃO	PREENCHIMENTO DE PRONTUÁRIOS, NOS SEGUINTE ASPECTOS: LEGIBILIDADE, ASSINATURAS, CID E EXAME FISICO	RELATÓRIO DE AVALIAÇÃO EMITIDO RESPECTIVAMENTE PELA CRS E/OU AHM E ENCAMINHADO PARA O NTCSS (Q2)	-	-	-
EDUCAÇÃO CONTINUADA	EXECUÇÃO DO PLANO DE EDUCAÇÃO PERMANENTE APROVADO PELA CRSS	RELATÓRIOS DE ATIVIDADES COM LISTA DE PRESENÇA E AVALIAÇÃO COM "A CONTEUTO" DA CRS OU AHM (Q3)	-	-	-
CONTROLE VACINAL DE CRIANÇAS MENORES DE 1 ANO	PROPORÇÃO DE CRIANÇAS COM ATÉ 12 MESES DE IDADE INSCRITOS NAS UNIDADES COM CALENDÁRIO VACINAL COMPLETO	RELATÓRIO DE VERIFICAÇÃO DAS FICHAS EMITIDO PELA CRS (Q4B)	-	-	-
EFICACIA DO ATENDIMENTO DA REDE CEGONHA	PROPORÇÃO DE GESTANTES QUE REALIZARAM PROCEDIMNTOS BASICOS NO PRE-NATAL E PUERPÉRIO	RELATÓRIO EMITIDO PELOS RESPONSÁVEIS DA REDE CEGONHA (Q5)	-	60	-
EFICACIA DO ATENDIMENTO DA REDE CEGONHA	PORPORÇÃO DE GESTANTES QUE REALIZARAM 7 OU MAIS CONSULTAS DE PRE-NATAL	RELATÓRIO EMITIDO PELOS RESPONSÁVEIS DA REDE CEGONHA (Q6)	60	-	-
SATISFAÇÃO DO USUÁRIO	ANÁLISE DAS RECLAMAÇÕES RECEBIDAS E PROVIDÊNCIAS RELACIONADAS	RELATÓRIO COMENTADO APRESENTADO (Q7)	-	-	40
ATIVIDADE DO CONSELHO GESTOR	FUNCIONAMENTO DO CONSELHO GESTOR DAS UNIDADES	RELATÓRIO DE VERIFICAÇÃO E "A CONTEUTO" EMITIDO PELA CRS (Q8)	-	-	40
<b>SOMA</b>			<b>100</b>	<b>100</b>	<b>100</b>

Todos os indicadores de qualidade foram pontuados no período.

SMS/ DCGC/CPCSS




---



---



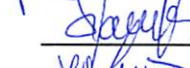



---



---

SMS/CRS/STS


---



---



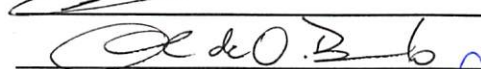



---



---

PARCEIRA


---



---



---



---



do processo nº 2014-0.321.793-5

**INTERESSADO:** Secretaria Municipal de Saúde

**ASSUNTO:** Ata, lista de presença da CTA e demais documentos do acompanhamento contratual da Rede Assistencial da STS SANTO AMARO CIDADE ADEMAR DO 3º TRIMESTRE DE 2018– OS: ASSOCIAÇÃO CONGREGAÇÃO DE SANTA CATARINA

**CPCS-Departamento de Contratos e Convênios**

Trata o presente de junção de ATA da CTA e demais documentos relativos ao acompanhamento do CG 005 da Rede Assistencial da **STS SANTO AMARO CIDADE ADEMAR DO 3º TRIMESTRE DE 2018– OS: ASSOCIAÇÃO CONGREGAÇÃO DE SANTA CATARINA**

São Paulo, 28 de DEZEMBRO de 2018.



---

Luzia Aparecida Oliveira  
Área Técnica  
CPCS-Departamento de Contratos e Convênios