

**ATA DA REUNIÃO ORDINÁRIA DA COMISSÃO TÉCNICA DE ACOMPANHAMENTO DO CONTRATO DE GESTÃO R021 - REDE ASSISTENCIAL DA COORDENADORIA REGIONAL NORTE – REDE ASSISTENCIAL DA COORDENADORIA REGIONAL-NORTE/STS-SANTANA/TUCURUVI/TREMembÉ/JAÇANÃ COM A ORGANIZAÇÃO SOCIAL - INSTITUTO DE ATENÇÃO BÁSICA E AVANÇADA A SAÚDE - IABAS**

**LOCAL:** SALA DE REUNIÕES - DCGC/CPCSS/SMS.G

**DATA:** 06/12/2018

**PAUTA:** Avaliação dos Indicadores de Produção de Qualidade da Execução Contratual - Rede Assistencial da STS Santana/Tucuruvi/ Tremembé/Jaçanã da Coordenadoria Regional de Saúde Norte – CG R021 – Parceiro IABAS. PERÍODO: 10º Trimestre de execução contratual- 3º. Trimestre de 2018.

**CTA:** Compostos pelos meses de JULHO (29º MÊS), AGOSTO (30º MÊS) E SETEMBRO (31º MÊS) de 2018.

**PARTICIPANTES:**

- **ORGANIZAÇÃO SOCIAL:** Gabriela Vaccarezza; Juliana Muniz; Denise de Almeida
- **DCGC/CPCSS:** Luzia A Oliveira; Shirley Sampe
- **CRS NORTE:** Edina Brasileiro Lima
- **STS SANTANA/JAÇANÃ:** Valeria Rondineli, Marcia Miranda Marino, Roberto Ogata.


**INFORMES GERAIS:**

A avaliação da produção em pauta tomou por base o Relatório Subsidiário que integrou a análise do acompanhamento de qualidade e produção deste contrato. O referido relatório foi disponibilizado previamente aos membros da CTA e as correções foram incorporadas, tendo em vista que a base do sistema WEBSAASS estava desatualizada em relação ao previsto pelo Termo Aditivo em vigente no período. Para fim dos registros desta ATA, os resultados serão apresentados sinteticamente para comentários e avaliações desta CTA.

**Termos aditivos publicados no período de avaliação:**

**TA Nº: 008/2018 Objeto de alteração:** Renovação do plano de Trabalho e Orçamentário para o período de três meses: 01 de julho a 30 de setembro.

**TA Nº: 009/2018 Objeto de alteração:** Inscrição para o CONGRESSO SUDESTE DE MEDICINA DE FAMÍLIA E COMUNIDADE, e inscrição para PROVA DE TÍTULO DE ESPECIALISTA.



**ESF - ESTRATÉGIA SAÚDE DA FAMÍLIA**

**SINTESE DOS RESULTADOS PRODUÇÃO – ESTRATÉGIA SAÚDE DA FAMÍLIA:**

SERVIÇO: 0001-ESF - ESTRATÉGIA SAÚDE DA FAMÍLIA	RESULTADOS 10º TRIMESTRE (JULHO A SETEMBRO 2018)		
	REALIZADO	PREVISTO	AValiaÇÃO
PRODUÇÃO CONDENSADA DO TRIMESTRE			
Nº CONSULTA MÉDICA ESF	10.802,0	12.480,0	86,55%
Nº CONSULTAS ENFERMEIRO ESF	4.038,0	4.680,0	86,28%
Nº VISITAS DOMICILIAR AGENTE COMUNITÁRIO DE SAÚDE ESF	32.214,0	36.000,0	89,48%
Nº ATENDIMENTOS INDIVIDUAIS ODONTO ESF	2.559,0	2.880,0	88,85%
Nº PROCEDIMENTOS INDIVIDUAIS DA EQUIPE ODONTO ESF	7.437,0	10.080,0	73,78%
<b>TOTAL GERAL</b>	<b>57.050,0</b>	<b>66.120,0</b>	<b>86,28%</b>

Fonte: Relatórios Produção WEBSAASS.

**APONTAMENTOS DE DÉFICIT EQUIPE MÍNIMA – ESTRATÉGIA SAÚDE DA FAMÍLIA:**

ESF - ESTRATÉGIA SAÚDE DA FAMÍLIA					
UNIDADE	CATEGORIA	CARGA HORÁRIA	JULHO	AGOSTO	SETEMBRO
AMA/UBS INTEGRADA LAUZANE PAULISTA	AGENTE COMUNITÁRIO DE SAÚDE	40	1	2	2
UBS DR. JOAQUIM ANTONIO EIRADO	AGENTE COMUNITÁRIO DE SAÚDE	40		1	1
	ENFERMEIRO	40			1
UBS FLOR DE MAIO	AGENTE COMUNITÁRIO DE SAÚDE	40	1	1	
	ENFERMEIRO	40	1		
	MÉDICO GENERALISTA	40	1	1	
UBS JARDIM APUANÃ	AGENTE COMUNITÁRIO DE SAÚDE	40	1		1

Fonte: Relatórios Assistenciais e Atestes da Supervisão Técnica de Saúde.

**COMENTÁRIOS/CONCLUSÕES:**

A linha apresentou produção dentro dos limites contratuais para o período. Os procedimentos dos cirurgiões dentistas foram influenciados por ausências legais do período. Não há indicação de descontos.

**UBS - UNIDADE BÁSICA DE SAÚDE**

**SINTESE DOS RESULTADOS PRODUÇÃO – UBS:**

UBS - UNIDADE BÁSICA DE SAÚDE	RESULTADOS 10º TRIMESTRE (JULHO A SETEMBRO 2018)		
	REALIZADO	PREVISTO	AValiaÇÃO
PRODUÇÃO CONDENSADA DO TRIMESTRE			
Nº CONSULTA CLÍNICA GERAL	12.936,0	15.780,0	81,98%
Nº CONSULTA GO	8.420,0	11.046,0	76,23%
Nº CONSULTA PEDIATRA	6.095,0	7.890,0	77,25%
Nº CONSULTA PSIQUIATRA	2.250,0	2.250,0	100,00%
Nº ATENDIMENTO INDIVIDUAL CIR.DENTISTA	5.132,0	5.424,0	94,62%
Nº PROCEDIMENTO INDIVIDUAL CIR.DENTISTA	15.248,0	17.304,0	88,12%
<b>TOTAL GERAL</b>	<b>50.081,0</b>	<b>59.694,0</b>	<b>83,90%</b>

Fonte: Relatórios Produção WEBSAASS.

A produção destacada em amarela no quadro acima foi enviada pela STS/OS e é divergente das informações que constaram no WS. As diferenças ocorreram em virtude do não lançamento no WEBSAASS de alguns procedimentos que passaram a ser considerados no bloco de procedimentos individuais.

Segue abaixo a planilha com os dados do WEBSAASS:

UBS - UNIDADE BÁSICA DE SAÚDE	RESULTADOS 10º TRIMESTRE (JULHO A SETEMBRO 2018)		
	PRODUÇÃO CONDENSADA DO TRIMESTRE	REALIZADO	PREVISTO
Nº CONSULTA CLÍNICA GERAL	12.936,0	15.780,0	81,98%
Nº CONSULTA GO	8.420,0	11.046,0	76,23%
Nº CONSULTA PEDIATRA	6.095,0	7.890,0	77,25%
Nº CONSULTA PSIQUIATRA	2.250,0	2.250,0	100,00%
Nº ATENDIMENTO INDIVIDUAL CIR.DENTISTA	5.132,0	5.424,0	94,62%
Nº PROCEDIMENTO INDIVIDUAL CIR.DENTISTA	14.955,0	17.304,0	86,43%
<b>TOTAL GERAL</b>	<b>49.788,0</b>	<b>59.694,0</b>	<b>83,41%</b>

#### APONTAMENTOS DE DÉFICIT EQUIPE MÍNIMA – UBS:

UBS - UNIDADE BÁSICA DE SAÚDE					
UNIDADE	CATEGORIA	CARGA HORÁRIA	JULHO	AGOSTO	SETEMBRO
UBS DONA MARIQUINHA SCIASCIA	DENTISTA	20		1	
	MÉDICO CLÍNICO	20		1	1
UBS DR JOSÉ DE TOLEDO PIZA	AUXILIAR DE SAÚDE BUCAL	20			1
	MÉDICO GINECOLOGISTA E OBSTETRA	20	1	1	2
UBS JAÇANÃ - DR SEBASTIÃO GABRIEL SAYAGO DE LAET	MÉDICO GINECOLOGISTA E OBSTETRA	20	1	1	1
UBS PARQUE EDU CHAVES	MÉDICO CLÍNICO	20		1	
	MÉDICO PEDIATRA	20	1		

Fonte: Relatórios Assistenciais e Atestes da Supervisão Técnica de Saúde.

#### COMENTÁRIOS/CONCLUSÕES:

Considerando os resultados gerais ficaram abaixo do esperado, procedeu-se análise da produção em vistas do déficit de pessoal e ausências legais ocorridas no período com os seguintes resultados:



UBS - UNIDADE BÁSICA DE SAÚDE	RESULTADOS 10º TRIMESTRE (JULHO A SETEMBRO 2018)			RESULTADOS 10º TRIMESTRE com zeramento por linhas justificadas (JULHO A SETEMBRO 2018)		
	PRODUÇÃO CONDENSADA DO TRIMESTRE	REALIZADO	PREVISTO	AVALIAÇÃO	REALIZADO	PREVISTO
Nº CONSULTA CLÍNICA GERAL	12.936,0	15.780,0	81,98%	9.943,0	12.098,0	82,19%
Nº CONSULTA GO	8.420,0	11.046,0	76,23%	4.976,0	6.049,0	82,26%
Nº CONSULTA PEDIATRA	6.095,0	7.890,0	77,25%	5.771,0	7.101,0	81,27%
Nº CONSULTA PSIQUIATRA	2.250,0	2.250,0	100,00%	2.250,0	2.250,0	100,00%
Nº ATENDIMENTO INDIVIDUAL CIR.DENTISTA	5.132,0	5.424,0	94,62%	5.132,0	5.424,0	94,62%
Nº PROCEDIMENTO INDIVIDUAL CIR.DENTISTA	14.955,0	17.304,0	86,43%	14.955,0	17.304,0	86,43%
<b>TOTAL GERAL</b>	<b>49.788,0</b>	<b>59.694,0</b>	<b>83,41%</b>	<b>43.027,0</b>	<b>50.226,0</b>	<b>85,67%</b>

UBS - UNIDADE BÁSICA DE SAÚDE	RESULTADOS 10º TRIMESTRE (JULHO A SETEMBRO 2018)			RESULTADOS 10º TRIMESTRE com zeramento por linhas justificadas (JULHO A SETEMBRO 2018)		
	PRODUÇÃO CONDENSADA DO TRIMESTRE	REALIZADO	PREVISTO	AVALIAÇÃO	REALIZADO	PREVISTO
Nº CONSULTA CLÍNICA GERAL	12.936,0	15.780,0	81,98%	9.943,0	12.098,0	82,19%
Nº CONSULTA GO	8.420,0	11.046,0	76,23%	<b>4.976,0</b>	<b>6.049,0</b>	<b>82,26%</b>
Nº CONSULTA PEDIATRA	6.095,0	7.890,0	77,25%	<b>5.771,0</b>	<b>7.101,0</b>	<b>81,27%</b>
Nº CONSULTA PSIQUIATRA	2.250,0	2.250,0	100,00%	<b>2.250,0</b>	<b>2.250,0</b>	<b>100,00%</b>
Nº ATENDIMENTO INDIVIDUAL CIR.DENTISTA	5.132,0	5.424,0	94,62%	5.132,0	5.424,0	94,62%
Nº PROCEDIMENTO INDIVIDUAL CIR.DENTISTA	15.248,0	17.304,0	88,12%	14.955,0	17.304,0	86,43%
<b>TOTAL GERAL</b>	<b>50.081,0</b>	<b>59.694,0</b>	<b>83,90%</b>	<b>43.027,0</b>	<b>50.226,0</b>	<b>85,67%</b>

Nos dois cenários, com correção da produção da odontologia e sem correção, a linha, após o decréscimo em consideração as ocorrências do período e déficit de pessoal a linha apresentou produção dentro dos limites contratuais. Não há indicação para descontos. Chamou a atenção o acúmulo de férias ocorridas no mês de julho com redução da oferta assistencial, sobretudo na ginecologia que apresentou pior cobertura, seguida da pediatria. A STS informou que monitora todas as agendas dos profissionais quanto ao absenteísmo, perda primária e aproveitamento de vagas. A orientação dada é de maximizar o aproveitamento de vagas através do acolhimento com consultas de demanda espontânea, sendo cada unidade responsável pela configuração de suas agendas levando em conta os itens acima. A STS reforça a necessidade da agilidade da reposição de profissionais e sugere que o contrato monitore o tempo de reposição de profissionais. A representante do IABAS informa que a Instituição mantém monitoramento do tempo para reposição do quadro de pessoal.

#### SINTESE DOS RESULTADOS PRODUÇÃO – UBS MISTAS:

UBS MISTA	RESULTADOS 10º TRIMESTRE (JULHO A SETEMBRO 2018)		
	PRODUÇÃO CONDENSADA DO TRIMESTRE	REALIZADO	PREVISTO
Nº CONSULTA MÉDICA ESF	12.584,0	14.976,0	84,03%
Nº CONSULTA ENFERMEIRO ESF	5.382,0	5.616,0	95,83%
Nº VISITA DOMICILIAR AGENTE COMUNITÁRIO DE SAÚDE ESF	39.607,0	43.200,0	91,68%
Nº ATENDIMENTO INDIVIDUAL ODONTO ESF	2.376,0	2.376,0	100,00%
Nº PROCEDIMENTO INDIVIDUAL DA EQUIPE ODONTO ESF	6.079,0	6.300,0	96,49%
Nº CONSULTA CLÍNICA GERAL	5.065,0	7.890,0	64,20%
Nº CONSULTA GO	3.588,0	5.523,0	64,96%
Nº CONSULTA PEDIATRA	3.113,0	4.734,0	65,76%
Nº ATENDIMENTO INDIVIDUAL ODONTO C.BÁSICA	1.392,0	1.392,0	100,00%
Nº PROCEDIMENTO INDIVIDUAL DA EQUIPE ODONTO C.BÁSICA	4.632,0	4.632,0	100,00%
<b>TOTAL</b>	<b>83.818,0</b>	<b>96.639,0</b>	<b>86,73%</b>

Fonte: Relatórios Produção WEBSAASS.

Nas linhas de atendimento e procedimentos de cirurgião dentista ESF e Clínica Básica destacados em amarelo foram enviados pela STS. Foi informado pelos participantes da CTA que a diferença da produção da odontologia ocorreu em virtude do Sistema WEBSAASS no período, não permitiu lançamentos.

Segue abaixo a planilha com os dados do WEBSAASS:

UBS MISTA	RESULTADOS 10º TRIMESTRE (JULHO A SETEMBRO 2018)		
	REALIZADO	PREVISTO	AVALIAÇÃO
<b>PRODUÇÃO CONDENSADA DO TRIMESTRE</b>			
Nº CONSULTA MÉDICA ESF	12.584,0	14.976,0	84,03%
Nº CONSULTA ENFERMEIRO ESF	5.382,0	5.616,0	95,83%
Nº VISITA DOMICILIAR AGENTE COMUNITÁRIO DE SAÚDE ESF	39.607,0	43.200,0	91,68%
Nº ATENDIMENTO INDIVIDUAL ODONTO ESF	2.047,0	2.376,0	86,15%
Nº PROCEDIMENTO INDIVIDUAL DA EQUIPE ODONTO ESF	6.039,0	6.300,0	95,86%
Nº CONSULTA CLÍNICA GERAL	5.065,0	7.890,0	64,20%
Nº CONSULTA GO	3.588,0	5.523,0	64,96%
Nº CONSULTA PEDIATRA	3.113,0	4.734,0	65,76%
Nº ATENDIMENTO INDIVIDUAL ODONTO C. BÁSICA	1.392,0	1.392,0	100,00%
Nº PROCEDIMENTO INDIVIDUAL DA EQUIPE ODONTO C. BÁSICA	4.632,0	4.632,0	100,00%
<b>TOTAL</b>	<b>83.449,0</b>	<b>96.639,0</b>	<b>86,35%</b>

#### APONTAMENTOS DE DÉFICIT EQUIPE MÍNIMA – UBS MISTAS:

UBS MISTA						
UNIDADE	CATEGORIA	CARGA HORÁRIA	JULHO	AGOSTO	SETEMBRO	
UBS JARDIM DAS PEDRAS	AGENTE COMUNITÁRIO DE SAÚDE	40	1	1	1	
	MÉDICO CLÍNICO	20	1	1		
	MÉDICO GINECOLOGISTA E OBSTETRA	20	1	1	1	
UBS JARDIM FONTALIS	MÉDICO GENERALISTA	40			1	
	MÉDICO GINECOLOGISTA E OBSTETRA	20	1	1	1	
UBS VILA ALBERTINA - DR. OSVALDO MARÇAL	AGENTE COMUNITÁRIO DE SAÚDE	40	1			
	MÉDICO CLÍNICO	20	1	1	1	
	MÉDICO PEDIATRA	20	1			
UBS VILA NOVA GALVÃO - SÔNIA REGINA CAMPANELLI	AGENTE COMUNITÁRIO DE SAÚDE	40				1
	MÉDICO CLÍNICO	20	2			
	MÉDICO GENERALISTA	40	1	1		
	MÉDICO PEDIATRA	20	1			

Fonte: Relatórios Assistenciais e Atestes da Supervisão Técnica de Saúde.

#### COMENTÁRIOS/CONCLUSÕES:

Não há indicação de descontos para a linha. Foi destacado que a UBS Jardim Fontalis apresenta problemas estruturais e será realocada para um local com melhor capacidade de atendimento. A atividade da linha, no geral, teve produção dentro das metas previstas para o período. Os resultados de consulta médica ESF,

clínica geral, GO e pediatria não atingiram o valor mínimo da meta, tiveram relação com o déficit de pessoal verificado no período e ausências legais.

**NASF - NÚCLEO DE APOIO À SAÚDE DA FAMÍLIA**

**APONTAMENTOS DE DÉFICIT EQUIPE MÍNIMA – NASF:**

NASF - NÚCLEO DE APOIO À SAÚDE DA FAMÍLIA					
UNIDADE	CATEGORIA	CARGA HORÁRIA	JULHO	AGOSTO	SETEMBRO
UBS FLOR DE MAIO	FONOAUDIÓLOGO	40	1	1	

*Fonte: Relatórios Assistenciais e Atestes da Supervisão Técnica de Saúde.*

Não houve comentários.

**AMA - ASSISTÊNCIA MÉDICA AMBULATORIAL**

**APONTAMENTOS DE DÉFICIT EQUIPE MÍNIMA – AMA 12HS:**

AMA - ASSISTÊNCIA MÉDICA AMBULATORIAL						
UNIDADE	CATEGORIA	CARGA HORÁRIA	JULHO	AGOSTO	SETEMBRO	
AMA/UBS INTEGRADA JARDIM JOAMAR	MÉDICO CLÍNICO	12	1	4	2	3
	MÉDICO PEDIATRA	12	3	4	2	3
AMA/UBS INTEGRADA LAUZANE PAULISTA	MÉDICO CLÍNICO	12	1			
	MÉDICO PEDIATRA	12	1	1		
AMA/UBS INTEGRADA WAMBERTO DIAS DA COSTA	MÉDICO CLÍNICO	12	2		4	1

*Fonte: Relatórios Assistenciais e Atestes da Supervisão Técnica de Saúde.*

Foi implantado o SISAMA para o monitoramento de equipe mínima e produção dos profissionais médicos.

**PSM/PA - PRONTO SOCORRO/ATENDIMENTO MUNICIPAL**

PSM SANTANA - LAURO RIBAS BRAGA	REALIZADO			
	JULHO	AGOSTO	SETEMBRO	TRIMESTRE
Nº ATENDIMENTO URGÊNCIA MÉDICO	15.058,0	16.339,0	15.484,0	46.881,0

APONTAMENTOS DE DÉFICIT EQUIPE MÍNIMA – PSM/PA - PRONTO SOCORRO/ATENDIMENTO MUNICIPAL:

PSM/PA - PRONTO SOCORRO/ATENDIMENTO MUNICIPAL					
UNIDADE	CATEGORIA	CARGA HORÁRIA	JULHO	AGOSTO	SETEMBRO
PSM SANTANA - LAURO RIBAS BRAGA	DENTISTA	12	1		1
	MÉDICO CIRURGIÃO GEF	12		1	
	MÉDICO ORTOPEDISTA	12			1
	MÉDICO PEDIATRA	12	1		

Fonte: Relatórios Assistenciais e Atestes da Supervisão Técnica de Saúde.

Não houve observações.

**CAPS - CENTRO DE ATENÇÃO PSICOSSOCIAL**

**SINTESE DOS RESULTADOS PRODUÇÃO – CAPS - CENTRO DE ATENÇÃO PSICOSSOCIAL:**

CAPS II ADULTO	RESULTADOS 10º TRIMESTRE (JULHO A SETEMBRO 2018)			
	PRODUÇÃO CONDENSADA DO TRIMESTRE	REALIZADO	PREVISTO	AVALIAÇÃO
Nº PACIENTE COM CADASTRO ATIVO CAPS (RASS)		660,0	660,0	100,0%
<b>TOTAL</b>		<b>660,0</b>	<b>660,0</b>	<b>100,0%</b>


CAPS III ADULTO	RESULTADOS 10º TRIMESTRE (JULHO A SETEMBRO 2018)			
	PRODUÇÃO CONDENSADA DO TRIMESTRE	REALIZADO	PREVISTO	AVALIAÇÃO
Nº PACIENTE COM CADASTRO ATIVO CAPS (RASS)		900,0	900,0	100,00%
<b>TOTAL GERAL</b>		<b>900,0</b>	<b>900,0</b>	<b>100,00%</b>

CAPS III ÁLCOOL E DROGAS	RESULTADOS 10º TRIMESTRE (JULHO A SETEMBRO 2018)			
	PRODUÇÃO CONDENSADA DO TRIMESTRE	REALIZADO	PREVISTO	AVALIAÇÃO
Nº PACIENTE COM CADASTRO ATIVO CAPS (RASS)		900,0	900,0	100,00%
<b>TOTAL GERAL</b>		<b>900,0</b>	<b>900,0</b>	<b>100,00%</b>

CAPS III INFANTO JUVENIL	RESULTADOS 10º TRIMESTRE (JULHO A SETEMBRO 2018)			
	PRODUÇÃO CONDENSADA DO TRIMESTRE	REALIZADO	PREVISTO	AVALIAÇÃO
Nº PACIENTE COM CADASTRO ATIVO CAPS (RASS)		720,0	720,0	100,00%
<b>TOTAL GERAL</b>		<b>720,0</b>	<b>720,0</b>	<b>100,00%</b>

Fonte: Relatórios Produção WEBSAASS.

**APONTAMENTOS DE DÉFICIT EQUIPE MÍNIMA – CAPS - CENTRO DE ATENÇÃO PSICOSSOCIAL:**



CAPS II ADULTO					
UNIDADE	CATEGORIA	CARGA HORÁRIA	JULHO	AGOSTO	SETEMBRO
CAPS ADULTO II DR. LEONIDIO GALVÃO DOS SANTOS (JAÇANÃ/TREMEMBÉ)	MÉDICO PSQUIATRA	20	1		1

*Fonte: Relatórios Assistenciais e Atestes da Supervisão Técnica de Saúde*

**COMENTÁRIOS/CONCLUSÕES:**

Não há indicação de descontos para a linha. A atividade teve produção dentro da meta prevista para o período. A STS informou que mantém uma profissional da área exclusivamente dedicada ao acompanhamento técnico das atividades de CAPS; SRT(S) e Consultório da Rua (RAPS).

**SRT I - SERVIÇO RESIDENCIAL TERAPÊUTICO I**

UBS MISTAS

SRT I - SERVIÇO RESIDENCIAL TERAPÊUTICO I	RESULTADOS 10º TRIMESTRE (JULHO A SETEMBRO 2018)		
	PRODUÇÃO CONDENSADA DO TRIMESTRE	REALIZADO	PREVISTO
RESIDÊNCIAS TERAPÊUTICAS	48,0	48,0	100,00%
TOTAL GERAL	48,0	48,0	100,00%

COMENTÁRIOS/CONCLUSÕES:

Não há indicação de descontos para a linha. A atividade teve produção dentro da meta prevista para o período.

PAI - PROGRAMA ACOMPANHANTE DE IDOSO

SINTESE DOS RESULTADOS PRODUÇÃO – PAI:

PAI - PROGRAMA DE ACOMPANHANTE DE IDOSO	RESULTADOS 10º TRIMESTRE (JULHO A SETEMBRO 2018)		
	PRODUÇÃO CONDENSADA DO TRIMESTRE	REALIZADO	PREVISTO
Nº DE IDOSO EM ACOMPANHAMENTO	693,0	720,0	96,25%
TOTAL	693,0	720,0	96,25%

Fonte: Relatórios Produção WEBSAASS.

APONTAMENTOS DE DÉFICIT EQUIPE MÍNIMA – PAI:

PAI - PROGRAMA DE ACOMPANHANTE DE IDOSO					
UNIDADE	CATEGORIA	CARGA HORÁRIA	JULHO	AGOSTO	SETEMBRO
AMA/UBS INTEGRADA WAMBERTO DIAS DA COSTA	MÉDICO	20	1		

Fonte: Relatórios Assistenciais e Atestes da Supervisão Técnica de Saúde.

COMENTÁRIOS/CONCLUSÕES:

Não há indicação de descontos para a linha. A atividade teve produção dentro da meta prevista para o período.

NIR - NÚCLEO INTEGRADO DE REABILITAÇÃO

**SINTESE DOS RESULTADOS PRODUÇÃO – NIR:**

NIR - NÚCLEO INTEGRADO DE REABILITAÇÃO	RESULTADOS 10º TRIMESTRE (JULHO A SETEMBRO 2018)		
	PRODUÇÃO CONDENSADA DO TRIMESTRE	REALIZADO	PREVISTO
Nº PACIENTE NOVO NIR	317,0	330,0	96,06%
Nº CONSULTA MÉDICA NIR	684,0	720,0	95,00%
<b>TOTAL GERAL</b>	<b>1.001,0</b>	<b>1.050,0</b>	<b>95,33%</b>

Fonte: Relatórios Produção WEBSAASS.

**APONTAMENTOS DE DÉFICIT EQUIPE MÍNIMA – NIR:**

NIR - NÚCLEO INTEGRADO DE REABILITAÇÃO						
UNIDADE	CATEGORIA	CARGA HORÁRIA	JULHO	AGOSTO	SETEMBRO	
UBS JAÇANÃ - DR SEBASTIÃO GABRIEL SAYAGO DE LAET	FONOAUDIÓLOGO	40	1	1	1	
	MÉDICO NEUROLOGISTA	20			1	

Fonte: Relatórios Assistenciais e Atestes da Supervisão Técnica de Saúde.

**COMENTÁRIOS/CONCLUSÕES:**

Não há indicação de descontos para a linha. A atividade teve produção dentro da meta prevista para o período.

**SINTESE DOS RESULTADOS PRODUÇÃO – CER II:**

CER II - CENTRO ESPECIALIZADO EM REABILITAÇÃO II	RESULTADOS 10º TRIMESTRE (JULHO A SETEMBRO 2018)		
	PRODUÇÃO CONDENSADA DO TRIMESTRE	REALIZADO	PREVISTO
Nº PACIENTE NOVO - CER	540,0	540	100%
Nº PACIENTE EM TERAPIA - CER	1.470,0	1470	100%
<b>TOTAL GERAL</b>	<b>2.010,0</b>	<b>2.010,0</b>	<b>100%</b>

Fonte: Relatórios Produção WEBSAASS.

**APONTAMENTOS DE DÉFICIT EQUIPE MÍNIMA – CER II:**

CER II - CENTRO ESPECIALIZADO EM REABILITAÇÃO II						
UNIDADE	CATEGORIA	CARGA HORÁRIA	JULHO	AGOSTO	SETEMBRO	
CER II TUCURUVI	ASSISTENTE SOCIAL	30		1	1	
	ENFERMEIRO	30	1	1		
	FISIOTERAPEUTA	30	2	2	2	
	MÉDICO NEUROLOGISTA	20	1	1	1	
	MÉDICO ORTOPEDISTA E TRAUMATOLOGISTA	20	1	1	1	

Fonte: Relatórios Assistenciais e Atestes da Supervisão Técnica de Saúde.

**COMENTÁRIOS/CONCLUSÕES:**

Não há indicação de descontos para a linha. A atividade teve produção dentro da meta prevista para o período. Houve apontamento incorreto de déficit de assistente social. Será corrigido pela STS, em razão dos dispositivos da portaria SMS -702/2018 que não autorizou alterações orçamentárias, não sendo possível reposição deste profissional.

**ATENÇÃO DOMICILIAR - EMAD/EMAP**

**SINTESE DOS RESULTADOS PRODUÇÃO – EMAD/EMAP:**

ATENÇÃO DOMICILIAR - EMAD/EMAP	RESULTADOS 10º TRIMESTRE (JULHO A SETEMBRO 2018)		
	REALIZADO	PREVISTO	AVALIAÇÃO
PRODUÇÃO CONDENSADA DO TRIMESTRE			
Nº PACIENTES ATIVOS EM ATENDIMENTO DOMICILIAR EMAD	360,0	360,0	100,00%
Nº PACIENTES ATIVOS EM ATENDIMENTO DOMICILIAR -EMAP	180,0	180,0	100,00%
<b>TOTAL GERAL</b>	<b>540,0</b>	<b>540,0</b>	<b>100,00%</b>

*Fonte: Relatórios Produção WEBSAASS.*

**APONTAMENTOS DE DÉFICIT EQUIPE MÍNIMA – EMAD/EMAP:**

**Não houve apontamentos de déficit de equipe no período.**

*Fonte: Relatórios Assistenciais e Atestes da Supervisão Técnica de Saúde.*

**COMENTÁRIOS/CONCLUSÕES:**

Não há indicação de descontos para a linha. A atividade teve produção dentro da meta prevista para o período.

**URSI - UNIDADE DE REFERÊNCIA À SAÚDE DO IDOSO**

**SINTESE DOS RESULTADOS PRODUÇÃO – URSI:**

URSI - UNIDADE DE REFERÊNCIA À SAÚDE DO IDOSO	RESULTADOS 10º TRIMESTRE (JULHO A SETEMBRO 2018)		
	REALIZADO	PREVISTO	AValiação
<b>UBS DONA MARIQUINHA SCIASCIA</b>			
Nº CONSULTA GERIATRA	462,0	462,0	100,00%
Nº CONSULTA NUTRICIONISTA	324,0	324,0	100,00%
Nº CONSULTA PSICOLOGIA	598,0	648,0	92,28%
Nº CONSULTA ENFERMEIRO	638,0	720,0	88,61%
Nº CONSULTA ASSISTENTE SOCIAL	499,0	600,0	83,17%
Nº CONSULTA FISIOTERAPEUTA	312,0	312,0	100,00%
Nº CONSULTA TERAPEUTA OCUPACIONAL	100,0	312,0	32,05%
Nº CONSULTA FONOAUDIOLOGA	235,0	324,0	72,53%
<b>TOTAL</b>	<b>3.168,0</b>	<b>3.702,0</b>	<b>85,58%</b>

Fonte: Relatórios Produção WEBSAASS.

**APONTAMENTOS DE DÉFICIT EQUIPE MÍNIMA – URSI:**

URSI - UNIDADE DE REFERÊNCIA À SAÚDE DO IDOSO					
UNIDADE	CATEGORIA	CARGA HORÁRIA	JULHO	AGOSTO	SETEMBRO
UBS DONA MARIQUINHA SCIASCIA	TERAPEUTA OCUPACIONAL	20	1	1	

Fonte: Relatórios Assistenciais e Atestes da Supervisão Técnica de Saúde.

**COMENTÁRIOS/CONCLUSÕES:**

Não há indicação de descontos para a linha. A atividade teve produção dentro da meta prevista para o período. A produção registrada para o profissional de Terapia Ocupacional foi justificado pelo déficit deste profissional e ausências legais.

**UAA - UNIDADE DE ACOLHIMENTO ADULTO**

**SINTESE DOS RESULTADOS PRODUÇÃO – UAA:**

UAA - UNIDADE DE ACOLHIMENTO ADULTO	RESULTADOS 10º TRIMESTRE (JULHO A SETEMBRO 2018)		
	Nº Total acolhido dia	Nº leito operacional dia	Taxa de ocupação %
PRODUÇÃO CONDENSADA DO TRIMESTRE			
UNIDADE DE ACOLHIMENTO I E II - MASCULINO	50,4	50,4	100,00%
<b>TOTAL GERAL</b>	<b>50,4</b>	<b>50,4</b>	<b>100,00%</b>

Fonte: Relatórios Produção WEBSAASS.

**APONTAMENTOS DE DÉFICIT EQUIPE MÍNIMA – UAA:**

**Não houve apontamentos de déficit de equipe no período.**

*Fonte: Relatórios Assistenciais e Atestes da Supervisão Técnica de Saúde.*

**COMENTÁRIOS/CONCLUSÕES:**

A atividade teve produção dentro da meta prevista para o período.

**APD - ACOMPANHANTE COMUNITÁRIO DE PESSOA COM DEFICIÊNCIA**

**SINTESE DOS RESULTADOS PRODUÇÃO – APD:**

APD - ACOMPANHANTE COMUNITÁRIO DE PESSOA COM DEFICIÊNCIA	RESULTADOS 10º TRIMESTRE (JULHO A SETEMBRO 2018)		
	PRODUÇÃO CONDENSADA DO TRIMESTRE	REALIZADO	PREVISTO
Nº PACIENTE ACOMPANHADO PELA EQUIPE APD	420,0	420,0	100,00%
<b>TOTAL GERAL</b>	<b>420,0</b>	<b>420,0</b>	<b>100,00%</b>

*Fonte: Relatórios Produção WEBSAASS.*

Não houve comentários.

**APONTAMENTOS DE DÉFICIT EQUIPE MÍNIMA – APD:**

**Não houve apontamentos de déficit de equipe no período.**

*Fonte: Relatórios Assistenciais e Atestes da Supervisão Técnica de Saúde.*

**COMENTÁRIOS/CONCLUSÕES:**

A atividade teve produção dentro da meta prevista para o período.

**CONSULTÓRIO NA RUA**

**APONTAMENTOS DE DÉFICIT EQUIPE MÍNIMA – CONSULTÓRIO NA RUA:**

Produção:

Cadastro ativo de pacientes meta: 80/mês

Resultados: meta 240 no trimestre – realizado 614= 255% da meta prevista

CONSULTÓRIO NA RUA					
UNIDADE	CATEGORIA	CARGA HORÁRIA	JULHO	AGOSTO	SETEMBRO
EQUIPE CONSULTÓRIO NA RUA	MÉDICO GENERALISTA	40		1	

*Fonte: Relatórios Assistenciais e Atestes da Supervisão Técnica de Saúde.*


**COMENTÁRIOS/CONCLUSÕES:** As atividades do Consultório de Rua superaram as metas inicialmente previstas. Esse resultado foi explicado pela falta de território fixo da equipe.

**MATRIZ DE INDICADORES DE QUALIDADE:**

Objetivo	Indicador	Evidência	Mês 36	Mês 37	Mês 38
			jul/18	ago/18	set/18
PONTUALIDADE NA ENTREGA	PONTUALIDADE NA ENTREGA DE RELATORIOS MENSAIS NA PRESTAÇÃO DE CONTAS ASSISTENCIAIS E FINANCEIRAS	PROTOCOLO DE RECEBIMENTO PREENCHIDO.	20	20	20
QUALIDADE DA INFORMAÇÃO	PREENCHIMENTO DE PRONTUÁRIOS, NOS SEGUINTE ASPECTOS: LEGIBILIDADE, ASSINATURA, CID E EXAME FÍSICO	RELATÓRIO DA AVALIAÇÃO EMITIDO RESPECTIVAMENTE PELA CRS E/OU AHM E ENCAMINHADO PARA O NTCSS. (Q2)		20	
EDUCAÇÃO CONTINUADA	EXECUÇÃO DO PLANO DE EDUCAÇÃO PERMANENTE APROVADO PELA CRS	RELATÓRIOS DE ATIVIDADES COM LISTA DE PRESENÇA E AVALIAÇÃO COM "A CONTEO" DA CRS OU AHM. (Q3)			40
CONTROLE VACINAL DE CRIANÇAS MENORES DE 1 ANO	PROPORÇÃO DE CRIANÇAS COM ATÉ 12 MESES DE IDADE INSCRITAS NAS UNIDADES COM CALENDÁRIO VACINAL COMPLETO	RELATÓRIO DE VERIFICAÇÃO DAS FICHAS EMITIDO PELAS CRS (Q4B)	40		
EFICÁCIA DO ATENDIMENTO DA REDE CEGONHA	PROPORÇÃO DE GESTANTES QUE REALIZARAM PROCEDIMENTOS BÁSICOS NO PRÉ-NATAL E PUERPÉRIO	RELATÓRIO EMITIDO PELOS RESPONSÁVEIS PELA REDE CEGONHA. (Q5)			40
EFICÁCIA DO ATENDIMENTO DA REDE CEGONHA	PROPORÇÃO DE GESTANTES QUE REALIZARAM 7 OU MAIS CONSULTAS DE PRÉ-NATAL	RELATÓRIO EMITIDO PELOS RESPONSÁVEIS PELA REDE CEGONHA (Q6).		40	
SATISFAÇÃO DO USUÁRIO	ANÁLISE DAS RECLAMAÇÕES RECEBIDAS E PROVIDÊNCIAS RELACIONADAS	RELATÓRIO COMENTADO APRESENTADO. (Q7)	40		
ATIVIDADE CONSELHO GESTOR	FUNCIONAMENTO DOS CONSELHOS GESTORS DAS UNIDADES	RELATÓRIO DE VERIFICAÇÃO E "A CONTEO" EMITIDO PELA CRS. (Q8)		20	
			100	100	100

Fonte: Relatórios Assistenciais e Atestes da Supervisão Técnica de Saúde


Houve pontuação de todos os indicadores de qualidade do período.




SMS/ DCGC/CPCSS



SMS/CRS/STS



PARCEIRA





do processo nº 2015-0.239.136-4


**INTERESSADO:** Secretaria Municipal de Saúde

**ASSUNTO:** Ata, lista de presença da CTA e demais documentos do acompanhamento contratual da Rede Assistencial da STS SANTANA/TUCURUVI/TREMEMBÉ/JAÇANÃ 3º TRIMESTRE DE 2018– OS: INSTITUTO DE ATENÇÃO BÁSICA E AVANÇADA A SAÚDE – IABAS – R 021

**CPCS-Departamento de Contratos e Convênios**

Trata o presente de junção de ATA da CTA e demais documentos relativos ao acompanhamento do CG 021 da Rede Assistencial da **STS SANTANA/TUCURUVI/TREMEMBÉ/JAÇANÃ 3º TRIMESTRE DE 2018– OS: INSTITUTO DE ATENÇÃO BÁSICA E AVANÇADA A SAÚDE - IABAS**

São Paulo, 28 de DEZEMBRO de 2018.



Luzia Aparecida Oliveira  
Área Técnica

CPCS-Departamento de Contratos e Convênios