

**RELATÓRIO PRELIMINAR PARA REUNIÃO ORDINÁRIA DO GRUPO DE TRABALHO PARA
ACOMPANHAMENTO DO CONTRATO DE GESTÃO 002/2007**

UNIDADE: HOSPITAL MUNICIPAL CIDADE TIRADENTES – 3º TRIMESTRE DE 2019.

CONTRATADA: SANTA MARCELINA

OBSERVAÇÕES INICIAIS:

- Lei nº 17.433/2020, extinção das Autarquias Municipais, dentre elas a Autarquia Hospitalar Municipal;

- Decreto nº 59.685/2020 reorganiza a Secretaria Municipal da Saúde, sendo na Seção II – Subseção II – Das unidades específicas, cria:

Art.7º A Secretaria Executiva de Atenção Hospitalar integrada pelos sob gestão direta (item III) e os hospitais municipais cuja gestão for objeto de contratos de gestão e convênios que a ela ficam subordinados (parágrafo 1º)

Art 9º A Secretaria Executiva de Regulação, Monitoramento, Avaliação e Parcerias

- Havendo a necessidade de relatórios de acompanhamento e avaliações das metas quantitativas e qualitativas para o ano de 2018/2019, a SERMAP/Coordenadoria de Parcerias de Serviços de Saúde tomou iniciativa para regularização desta questão, intempestivamente, com formação de um grupo de trabalho com servidores desta pasta (representantes da SERMAP/CPCSS, SEAH/CAH) juntamente com representantes da contratada. Objetivo foi a avaliação e análise de documentos oriundos da Autarquia Hospitalar Municipal, arquivados digitalmente, encaminhados na prestação de contas à época pela contratada mais dados obtidos no TABWIN, REM, WEBSSAASS.


Participantes:

- Coordenadoria Assistência Hospitalar:
- Organização Social Parceira:
- CPCSS:

TA 031/2019- Altera o *caput* da cláusula sexta do Contrato de Gestão 002/2007, para prorrogar a vigência de 01 de abril de 2019 a 31 de agosto de 2019.

TA 032/2019 – Acréscimo de recurso para Intervenção local. R\$ 100.000,00 (Emenda Parlamentar), para reforma e adequações. Na justificativa reforma das áreas de circulação das enfermarias de Clínica Médica e Alojamento Conjunto.

TA 033/2019 - Altera o *caput* da cláusula sexta do Contrato de Gestão 002/2007, para prorrogar por um mês a vigência pelo período de 01 de setembro de 2019 a 30 de setembro de 2019.


22

INDICADORES DE PRODUÇÃO – 3º TRIMESTRE DE 2019

Hospital / CTA - Produção Hospitalar (3.2.01)

Grupo: PRODUÇÃO HOSPITALAR
HOSP MUN
CIDADE
Unidade: TIRADENTES Período: 3º TRIMESTRE 2019
- CARMEM
PRUDENTE

PRODUÇÃO HOSPITALAR RESUMO

Atividade	Contratado	Realizado	% Avaliação
Nº SAÍDAS HOSPITALARES	3.300	3.983	121%
Nº DE ATENDIMENTOS DE URGÊNCIA / EMERGÊNCIA	0	51.606	0%
SADT EXTERNO - Nº EXAMES	6.000	5.729	95%
HD CIRÚRGICO - Nº DE ALTAS	-	-	-
AMBULATÓRIO HOSPITALAR - Nº ATIVIDADE TOTAL	300	5.127	1.709%
SAD - PROHDOM PRODUÇÃO – Nº PACIENTES ATIVOS	540	575	106%

PRODUÇÃO SADT EXTERNO

Tipo	Contratado	Realizado	% Avaliação
Nº DE EXAMES - DIAGNOSE EM LABORATÓRIO CLÍNICO	-	-	-
Nº DE EXAMES - DIAGNOSE POR ANATOM. PATOL. E CITOPATOLOGIA	-	-	-
Nº DE EXAMES - DIAGNOSE POR RADIOLOGIA	1.200	1.001	83%
Nº DE EXAMES - DIAGNOSE POR ULTRASSONOGRAFIA (ATÉ JUNHO/13)	-	-	-
Nº DE EXAMES - DIAGNOSE POR ULTRASSONOGRAFIA GERAL	2.850	2.170	76%
Nº DE EXAMES - DIAGNOSE POR US - ECOCARDIOGRAFIA	0	457	---
Nº DE EXAMES - DIAGNOSE POR TOMOGRAFIA	450	605	134%
Nº DE EXAMES - DIAGNOSE POR RESSONÂNCIA MAGNÉTICA	-	-	-
Nº DE EXAMES - DIAGNOSE POR MED NUCLEAR IN VIVO	-	-	-
Nº DE EXAMES - DIAGNOSE POR ENDOSCOPIA (ATÉ 06/2013)	-	-	-
Nº DE EXAMES - DIAGNOSE POR ENDOSCOPIA - EDA	1.500	1.496	100%
Nº DE EXAMES - DIAGNOSE POR ENDOSCOPIA - COLONOSCOPIA	0	0	0%
Nº DE EXAMES - DIAGNOSE POR ENDOSCOPIA - NASOFIBROLARINGOSCOPIA	-	-	-
Nº DE EXAMES - DIAGNOSE POR RADIOLOGIA INTERVENCIÓNISTA	-	-	-
Nº DE EXAMES - METODOS DIAGN. ESPECIALIDADES	-	-	-
Nº DE EXAMES - DIAGNOSE PROC. ESP. HEMOTERAPIA	-	-	-
Total	6.000	5.729	95%

1-NÚMERO DE SAÍDAS HOSPITALARES

Contratado: 3.300 (1.100 estimado/mês)

Meta contratual atingida

Nº Saídas Hospitalares	Julho Realiz	Julho Prev	Julho %	Agosto Realiz	Agosto Prev	Agosto %	Set Realiz	Set Prev	Set %	Total Realiz	Total Prev	Total % Real/Prev
	1.319	1.100	120%	1.350	1.100	123%	1.314	1.100	119%	3.983	3.300	120,70%

Fonte: WebSAASS

RELATÓRIO ESTATÍSTICO MENSAL – JULHO A SETEMBRO/19

HM CIDADE TIRADENTES - CARMEN PRUDENTE	JULHO/19	AGOS/19	SET/19	TOTAL
TOTAL DE AIH'S APRESENTADAS (<i>Tabwin</i>)	1348	1445	1231	4024
SAÍDAS HM CID TIRADENTES (<i>REM</i>)	1319	1350	1314	3983
TOTAL % DE AIH'S APRESENTADAS/SAÍDAS	102%	107%	93,68%	101%

Fonte REM e Tabwin

Referente a este trimestre computou-se 120,70% das AIH apresentadas/ saídas.

Não há indicação de desconto para o indicador de Saídas Hospitalares no 3º Trimestre de 2019

2- MANUTENÇÃO E DISPONIBILIDADE DE EQUIPE MINIMA

Meta contratual atingida

(24 HORAS POR DIA DE 2ª FEIRA A DOMINGO) – de acordo com o TA 019/2016, Clausula Segunda – quadro e item II.B.2 – O acompanhamento da atuação da equipe mínima e o apontamento dos déficits de plantões são realizados mensalmente pela Autarquia Hospitalar Municipal (AHM), e informado ao NTCSS. Informamos que a ferramenta IDM saiu de operação em 01/02/2018, não sendo possível o resgate de dados, conforme informações da COMURGE.

De acordo com o Demonstrativo de Equipe Mínima (7.13) do período verifica-se que os quantitativos foram observados.

3-NÚMERO DE ATENDIMENTO DE URGÊNCIA/EMERGÊNCIA


O número de atendimentos realizados de Urgência e Emergência atingiu 51.606 (WBS) e 51.606 (REMH).

Embora o atendimento de Urgência e Emergência, não seja mais uma meta mensurável, desde novembro de 2016, a produção continua sendo acompanhada para manutenção da série histórica.

Unidade:	HM CIDADE TIRADENTES - CARMEN PRUDENTE	3º TRIMESTRE 2019
	Nº DE ATENDIMENTOS DE URGÊNCIA / EMERGÊNCIA	51.606

Fonte: Websaass

Não há indicação de desconto para equipe mínima para o serviço de urgência e emergência no trimestre avaliado



24 R

RELATÓRIO ESTATÍSTICO MENSAL – JULHO A SETEMBRO /2019

***PROCED CLÍN - Consult/Atend/Acompanh/PS	JUL/19	AGOS/19	SET/19	TOTAL
Consult médica/outros Profiss de Niv Sup	1991	2135	1969	6095
Consulta/Atendimento às urgências (em geral)	25996	16391	16065	58452
Atendimentos de enfermagem (em geral)	16187	17980	19269	53436

Fonte Tabwin

OBS.: AS CONSULTAS DE ATENDIMENTOS DE URGÊNCIA E EMERGÊNCIA DA FONTE DE DADOS TABWIN CORRESPONDE AO TOTAL DE CONSULTAS REALIZADAS POR PROFISSIONAIS DO NÍVEL SUPERIOR.

4-PROCEDIMENTO DE SADT EXTERNO – NÚMERO DE EXAMES


Contratado: Mamografia 1.200 (400/mês), USG+ECO 2.850 (950/mês), TC: 450 (150/mês) e ENDOSCOPIA – EDA: 1.500 (500/mês)

Meta contratual atingida, não há indicação de desconto para período.

A unidade realizou 1.001 mamografias, 2.627 USG (Geral+ECO), 605 TC e 1.496 endoscopias, correspondendo a 83,41%, 92,17%, 134,44% e 99,73%, respectivamente, com o percentual total para o trimestre de 95,48% de exames realizados (WBS).

	JULHO Realiz.	JULHO Prev.	JUL %	AGOSTO Realiz.	AGOST. Previst o	AGOST %	SET. Real.	SET. Previ sto	SET. %	TOTAL Realiz.	TOTAL Previsto	TOTAL % Realiz/Prev
Nº DE EXAMES - DIAG. RADIOLOGIA / MAMOGRAFI A	351	400	87,75	339	400	84,75	311	400	77,75	1.001	1200	83,41%
Nº DE EXAMES - DIAGN.POR USG GERAL+ECO	862	950	90,73 %	888	950	93,47	877	950	92,32	2.627	2.850	92,17%
Nº DE EXAMES - DIAG. POR TOMOGRAFI A	152	150	101,33	152	150	101,33	301	150	200,6 7	605	450	134,44%
Nº DE EXAMES - DIAG. POR ENDOSCOPI A - EDA	499	500	99,80	512	500	102,40	485	500	97,00	1.496	1.500	99,73

Fonte: Websaass



25 R

5- Nº DE CIRURGIAS – HOSPITAL DIA

Contratado: 240 cirurgias (80 cirurgias/mês)

Meta contratual atingida

A unidade apresentou o quantitativo de 425 cirurgias, correspondentes a 177,08% (WS).

Não há indicação de desconto para as cirurgias do Hospital Dia neste trimestre.

ATIV CIRÚRGICA HOSP-DIA - Nº DE CIRURGIAS ELETIVAS	JUL Realiz	JUL Prev	JUL %	AGO Realiz	AGO Prev	AGO %	SET Realiz	SET Prev	SET %	TOTAL Realiz	TOTAL Prev	TOTAL % Realiz/ Prev
HOSP MUN CID TIRAD	132,0	80,0	165,00%	162,0	80,0	202,50%	131,0	80,0	163,75 %	425,0	240,0	177,08%

Fonte: Websaass

6- ATIVIDADE CIRURGICA HOSPITALAR – NÚMERO DE CIRURGIAS ELETIVAS

Contratado: 600 cirurgias (200 cirurgias/mês)

Meta contratual atingida

O Hospital realizou 733 cirurgias, correspondendo a 122,17% da meta contratada.

O TA 020/2016 altera o quadro da Ação Concentrada de Cirurgias, cuja Estrutura do Volume Contratado deve ser evidenciado Sistema SIH SUS, pelo período de julho de 2016 a junho de 2017. Não está explícito nos Termos Aditivos posteriores a manutenção dos tipos de cirurgia, mas houve continuidade nos procedimentos de cirurgia eletivas, conforme registros no SIH e no websaass. Procedimentos de Cirurgia Eletiva.

Não há indicação de desconto para as cirurgias eletivas, considerando a completude de 122,17% de cirurgias realizadas.

ATIV CIRÚRGICA- Nº DE CIRURGIAS ELETIVAS	JUL Realiz	JUL Prev	JUL %	AGO Realiz	AGO Prev	AGO %	SET Realiz	SET Prev	SET %	TOTAL Realiz	TOTAL Prev	TOTAL % Realiz/ Prev
HOSP MUN CID TIRAD	234,0	200,0	117,00 %	259,0	200,0	129,50 %	240,0	200,0	120,00 %	733,0	600,0	122,17

Cirurgias Eletivas – por grupo HM Cidade Tiradentes – Mês de Saída – julho a setembro de 2019.

GRUPO CIRÚRGICO	JUL/19	AGO/19	SET/19	TOTAL
Cirurgia Geral	475	520	451	1.446
Cirurgia uro-ginecologica	68	76	78	222
Outras esp. Ortopedicas	38	24	36	98

Fonte Tabwin/datasus

Obs: No CG 002/2007 não foi pactuada a realização de cirurgias urológicas, apenas as ginecológicas.

Não há indicação de desconto nas cirurgias eletivas neste trimestre.

7-SAD/PROHDOM/ ATENDIMENTO DOMICILIAR

Contratado: 540 pacientes (180 pacientes ativos/mês)

Meta contratual atingida

A unidade apresentou um total de 575 pacientes ativos/atendidos, perfazendo 106,48% pelo Websaass e 698 de pacientes ativos/atendidos pelo REM no 3º trimestre de 2019.

Não há indicação de desconto para SAD/PROHDOM no trimestre avaliado.

Fonte: Websaass

	JUL Realiz	JUL Prev	JUL %	AGO Real.	AGO Prev.	AGO %	SET. Real.	SET. Prev.	SET. %	TOTAL Real.	TOTAL Previsto	TOTAL % Realiz/Prev
Nº DE PACIENTES ATIVOS - ATENDIMENTO DOMICILIAR	188,0	180,0	104,44 %	186,0	180,0	103,33 %	201,0	180,0	111,67 %	575,0	540,0	106,48

RELATÓRIO ESTATÍSTICO MENSAL – SAD/PROHDOM ATENDIMENTO DOMICILIAR - JULHO A SETEMBRO/2019

Atendimento Domiciliar	JULHO	AGOSTO	SETEMBRO
Nº de Paciente em atendimento no mês	243	228	227
Nº DE VISITA NIVEL SUPERIOR	777	751	726
MEDICO	120	176	190
ENFERMEIRO	244	190	201
FISIOTERAPIA	317	289	248
NUTRICIONISTA	87	91	86
ASSISTENTE SOCIAL	9	5	1
Outros níveis superiores	0	0	0
Nº DE VISITAS OUTROS DE ENFERMAGEM	308	415	409
TOTAL	1.085	1.171	1.135
MÉDIA VISITAS/PACIENTE	4,86	5,13	5,0
NUMERO DE PACIENTES INTERNADOS EM HOSPITAL NO MÊS	11	0	1
% PACIENTES EM AD HOSPITALIZADO NO MÊS	4,5%	0,0%	0,4%

Fonte: REM



27 R

INDICADORES DA PARTE VARIÁVEL – 3º trimestre de 2019

8-PERCENTUAL DE RESOLUÇÃO DE QUEIXAS

Apresentar relatório da Ouvidoria com o percentual de queixas resolvidas (80% de queixas resolvidas)

SAU QUEIXAS	JULHO	AGOSTO	SETEMBRO	RESULTADO
Nª RECEBIDAS	22	10	21	53
Nº RESOLVIDAS	22	10	21	53
% RESOLVIDAS	100%	100%	100%	100%

Fonte: Websaass

Apresentou Resultados da Pesquisa de Satisfação dos Usuários aplicada no Pronto Socorro e nas Unidades de Internação, nos meses de julho, agosto e setembro/19.

9-COMISSÃO DE PRONTUÁRIOS

Informação mensal de revisão de no mínimo 10% dos prontuários e 90% dos revisados, com informe de alta.

A unidade informa mensalmente a revisão, com media neste trimestre de 11% dos prontuários revisados e de 100% completos.

COMISSÃO DE PRONTUÁRIOS	JULHO	AGOSTO	SETEMBRO	RESULTADO
Nª ALTAS	1.188	1.224	1.201	3.613
Nº DE REVISADOS	131	135	131	397
Nº DE COMPLETOS	131	135	131	397
% DE REVISADOS	11	11	11	11
% DE COMPLETOS	100%	100%	100%	100%

Fonte Websaass

10-DADOS DA COMISSÃO DE CONTROLE DE INFECÇÃO HOSPITALAR


Relatório mensal de análise dos indicadores e medidas tomadas, quando necessário.

Apresenta Relatório do Serviço de Prevenção e Controle de Infecção relacionada à assistência à saúde, com as atividades relacionadas e os resultados dos indicadores avaliados.

11-Nº DE NOTIFICAÇÕES DE AGRAVOS À SAÚDE DO TRABALHADOR – SINAN

A unidade informou que no 3º trimestre de 2019, tiveram 170 notificações de acidente de trabalho, não apresentando incongruência quanto à definição do agravo, em relação a descrição sumária do acidente, tivemos 100% dos dados preenchidos.

Obs.: A STS Cidade Tiradentes poderá subsidiar sobre a importância da continuidade da avaliação do indicador.



28

12-APRESENTAÇÃO DE AIH PARA A TOTALIDADE DE SAIDAS HOSPITALARES

A apresentação de AIH para 100% das saídas hospitalares – Confirmação junto à base de dados da SMS.

A base de dados *Tabwin*, confirma a apresentação de mais de 100% das AIH para as Saídas Hospitalares.

APRESENTAÇÃO AIH SIH/SUS	Julho/19	Agosto/19	Setembro/19	Resultado
Nº DE APRESENTAÇÃO - (<i>Tabwin</i>)	1348	1445	1231	4024
Nº SAÍDAS + HD CIRÚRGICO+ INTERNAÇÃO DOMICILIAR – (<i>Websaass-Relatório 3.2.06</i>)	1.319	1.350	1.314	3.983
TOTAL % DE AIH APRESENTAÇÃO	102%	107%	93,68%	101%

Fonte: *Tabwin/Websaass*

13-DIAGNOSTICO PRINCIPAL CORRETO DAS CESARIANAS NAS AIHs

O indicador mensal visa avaliar o preenchimento acima ou igual a 85% dos partos com diagnostico principal correto de cesarianas.

Houve cumprimento da meta contratada do indicador, igual ou acima de 85% de sua indicação na realização dos partos cesarianas.

No sistema *Tabwin* tivemos 192 AIHs apresentadas de parto cesariana.

HM CIDADE TIRADENTES - CARMEN PRUDENTE	Jul/19	Ago/19	Set/19	Total
AIH APROVADAS PARTO CESÁRIANA	76	68	48	192
% CID VÁLIDOS	100%	100%	100%	100%

Fonte: *Tabwin/Datasus*

Descrição e quantitativo por CID e Parto Cesariano AIH PAGAS

HOSPITAL MUNICIPAL CIDADE TIRADENTES - CARMEN PRUDENTE				
CID 10 Princ 3 Dig Partos Cesarianas	Jul/19	AGO/19	SET/19	Total
B24 Doenc p/HIV NE	1	0	0	1
O14 Hipertensao gestacional c/proteinuria signif	3	1	1	5
O16 Hipertensao materna NE	0	0	2	2
O24 Diabetes mellitus na gravidez	1	5	2	8
O30 Gestacao mult	0	0	0	0
O32 Assist prest mae apres anorm conh susp feto	5	4	5	14
O33 Assist prest mae desprop conhecida suspeita	4	4	1	9
O34 Assist prest mae anor conh susp org pelv mat	21	24	14	59
O36 Assist prest mae outr probl fet conhec susp	9	3	3	15
O41 Outr transt membranas e liquido amniotico	2	1	2	5
O42 Ruptura prematura de membranas	0	1	0	1
O43 Transt da placenta	1	0	0	1
O45 Descolamento prematuro da placenta	1	1	1	3
O48 Gravidez prolongada	0	1	0	1
O61 Falha na inducao do trabalho de parto	1	1	3	5
O62 Anormalidades da contracao uterina	0	0	2	2
O63 Trabalho de parto prolongado	3	6	6	15

P X G 29 *re*

O65 Obstr trab parto dev anorm pelvica da mae	0	0	0	0
O66 Outr form de obstrucao do trabalho de parto	2	1	3	6
O68 Trab parto e parto complic sofrimento fetal	19	17	9	45
O71 Outr traum obstetricos	0	0	0	0
O75 Outr complic do trab parto e do parto NCOP	0	2	0	2
O98 Doen inf para mat COP compl grav part puerp	1	0	0	1
Total	74	72	54	200

Fonte: Tabwin

14-EDUCAÇÃO CONTINUADA

Relatório de atividades realizadas de Educação Continuada

Apresentou Relatório de Atividades realizadas de Educação Continuada no trimestre: data de realização, público alvo, carga horária, assunto/tema, local de realização, nº de profissionais presentes.

Há disponibilidade do relatório no sistema Websaass para todos os órgãos de controle.

15-ATIVIDADE CIRURGICA HOSPITALAR – EFETIVIDADE DO FUNCIONAMENTO DO CENTRO - CIRÚRGICO.

Relatório contendo a análise das cirurgias eletivas suspensas por motivo institucional.


A unidade apresentou o relatório contendo a análise das suspensões de cirurgia, por motivos institucionais.

Os indicadores da parte variável compreenderam no 3º trimestre de 2019, 100% da qualidade. Os indicadores de cesárea e AIHs são abordados pela fonte do Tabwin estão relacionados e comprovados ao final da ATA em questão.

Não há indicação de desconto de Qualidade no 3º trimestre de 2019, uma vez que houve completude de 100 % da avaliação.

ANEXOS DESTE DOCUMENTO

- Lista de presença;
- Extrato dos Indicadores da Parte Variável/ANUAL – WEBSAASS (3.2.05) que se encontra no final do 4º trimestre.



30

VALIDADO,

DATA: 29/03/2022

PARTICIPANTES CTA

SERMAP / Coordenadoria de Parcerias e Contratação de Serviços de Saúde

CARLOS ALBERTO SALEME

Ass: _____

LILY LÖW

Ass: _____

SEAH / Coordenadoria de Assistência Hospitalar

Ass: _____

Ass: _____

Sara Michele B. Matsuno
Enfermeira
COREN-SP 114193

Dra. Flávia M. P. Teixeira
CRM 31.042

Hospital Municipal Cidade Tiradentes – Representante SANTA MARCELINA

RENATA SOUZA LOPES

Ass: _____

FERNANDA MARIA FERREIRA GUIMARAES

Ass: _____

