

RELATÓRIO DE AVALIAÇÃO DOS INDICADORES DA PARTE VARIÁVEL E DA PRODUÇÃO DO CONTRATO DE GESTÃO 002/2007 DO HOSPITAL MUNICIPAL CIDADE TIRADENTES - 4º TRIMESTRE DE 2017.

Data da reunião: 12/11/2021

Realizada intempestivamente, porém a Autarquia Hospitalar realizou a direção e avaliação do Contrato de Gestão 002/ 2007.

INFORMES: Considerando a Portaria nº 790/2017-SMS.G, de 18 de outubro de 2017, que atribui "à AHM, por meio de sua estrutura administrativa, acompanhar os indicadores financeiros e assistenciais, avaliar e emitir manifestação conclusiva sobre a execução dos contratos de gestão e parcerias relacionadas ...".

Vigência: 31/12/2017

TA nº 010/2013 do CG 002/2007 – assinado em 28 de maio de 2013 – última alteração dos Indicadores da Parte Variável;

TA nº 019/2016 - CLAUSULA SEGUNDA - alterações dos quadros e itens II. B1, B2 e B3;

O acompanhamento da meta de produção do número de atendimentos, urgências e emergências será substituída por:

- a) manutenção, disponibilidade e equipe mínima de médicos
- b) organização e manutenção da equipe mínima de classificação de risco (24 horas diárias).

Item II. B.2 – O acompanhamento da atuação da equipe mínima e o apontamento dos déficits de plantões serão realizados mensalmente pela Autarquia Hospitalar Municipal (AHM), nos termos de sua responsabilidade, e informado ao NTCSS. Será utilizado registro verificado do IDM;

Item II. B.3 – Os plantões médicos de Equipe mínima, não realizada, implicaram no desconto do valor de pessoal e reflexo correspondente a esses plantões, conforme plano de trabalho vigente.

TA nº 020/2016 do CG 002/2007 – assinado em 01 de novembro de 2016 – CLASULA SEGUNDA – ITEM II E ITEM II.G - Ação Concentrada de Cirurgias Eletivas;

TA nº 023/2017 – prorrogação de 01 de setembro de 2017 a 31 de dezembro de 2017.



INDICADORES DE PRODUÇÃO - 4º TRIMESTRE DE 2017

1-NÚMERO DE SAIDAS HOSPITALARES

Contratado: 3.300 (1.100 estimado/mês)

Meta contratual atingida

A unidade realizou 4.122 saídas hospitalares no período, correspondente a 124,91% da meta contratada. Dados do TABWIN (4.238 – 128,42%) e do REM (4.122 – 124,91%). Em todas as fontes de dados a unidade atingiu e ultrapassou a meta das 3.300 saídas no trimestre (= ou > 85%)

NÃO HÁ INDICAÇÃO DE DESCONTO PARA O INDICADOR DE SAÍDAS HOSPITALARES NO 4º TRIMESTRE 2017

SAÍDAS HOSPITALARES

OUT Realizado	OUT Previsto	OUT %	NOV Realizado	NOV Previsto	NOV %	DEZ Realizado	DEZ Previsto	DEZ %	TOTAL Realizado	TOTAL Previsto	TOTAL % Realiz/Prev
1.398,0	1.100,0	127,09%	1.343,0	1.100,0	122,09%	1.381,0	1.100,0	125,55%	4.122,0	3.300,0	124,91%

Fonte Websaass

RELATÓRIO ESTATÍSTICO MENSAL – OUTUBRO A DEZEMBRO/2017

HM CIDADE TIRADENTES - CARMEN PRUDENTE	out/17	nov/17	dez/17	TOTAL
TOTAL DE AIH's APRESENTADAS	1.541	1.462	1.506	4.509
SAÍDAS HM CID TIRADENTES	1.398	1.343	1.381	4.122
TOTAL DE AIH'S APRESENTADAS/SAÍDAS	110%	109%	109%	109%

Fonte Rem

Referente a este trimestre computou-se 109% das AIH apresentadas/ saídas.

2-MANUTENÇÃO E DISPONIBILIDADE DE EQUIPE MINIMA

Meta contratual atingida

(24 HORAS POR DIA DE 2ª FEIRA A DOMINGO) – de acordo com o TA 019/2016, Cláusula Segunda – quadro e item II.B.2 – O acompanhamento da atuação da equipe mínima e o apontamento dos déficits de plantões são realizados mensalmente pela Autarquia Hospitalar Municipal (AHM), e informado ao NTCSS.

Informamos que a ferramenta IDM saiu de operação em 01/02/2018, não sendo possível o resgate de informações, conforme informação da COMURGE.

De acordo com o Demonstrativo de Equipe Mínima (7.13) do período verifica-se que os quantitativos foram observados.

3-NÚMERO DE ATENDIMENTO DE URGÊNCIA/EMERGÊNCIA

O número de atendimentos realizados de Urgência e Emergência atingiu 51.507 (WBS) e 88.337 (Tabwin).

Embora o atendimento de Urgência e Emergência, não seja mais uma meta mensurável, desde novembro de 2016, a produção continua sendo acompanhada.

Unidade:	HM CIDADE TIRADENTES - CARMEN PRUDENTE	4º TRIMESTRE 2017
Nº DE ATENDIMENTOS DE URGÊNCIA / EMERGÊNCIA	51.507	

Fonte Websaass

RELATÓRIO ESTATÍSTICO MENSAL – OUTUBRO A DEZEMBRO/2017

***PROCED CLÍN - Consult/Atend/Acompanh	out/17	nov/17	dez/17	Total
Consult médica/outros profiss de niv sup	1.786	1.536	1.577	4.899
Consulta/Atendimento às urgências (em geral)	33.043	29.858	25.436	88.337
Atendimentos de enfermagem (em geral)	19.308	18.054	16.925	54.287

Fonte Tabwin

OBS.: AS CONSULTAS DE ATENDIMENTOS DE URGÊNCIA E EMERGÊNCIA DA FONTE DE DADOS TABWIN CORRESPONDE AO TOTAL DE CONSULTAS REALIZADAS POR PROFISSIONAIS DO NÍVEL SUPERIOR.


4-PROCEDIMENTO DE SADT EXTERNO – NÚMERO DE EXAMES

Contratado: Mamografia 1.200 (400/mês), USG 2.850 (950/mês), TC: 450 (150/mês) e ENDOSCOPIA – EDA: 1.500 (500/mês)

Meta contratual atingida

A unidade realizou 1.082 mamografias, 2.416 USG, 432 TC e 1.277 endoscopias, correspondendo a 90,17%, 84,77, 96% e 85,13%, respectivamente, com média para o trimestre de 87% de exames realizados (WBS).

Não há previsão de desconto para SADT externo no trimestre.



	OUT Realizado	OUT Previsto	OUT %	NOV Realizado	NOV Previsto	NOV %	DEZ Realizado	DEZ Previsto	DEZ %	TOTAL Realizado	TOTAL Previsto	TOTAL % Realiz/Prev
Nº DE EXAMES - DIAGNOSE POR RADIOLOGIA/ MAMOGRAFIA	305,0	400,0	76,25%	453,0	400,0	113,25%	324,0	400,0	81,00%	1.082,0	1.200,0	90,17%
Nº DE EXAMES - DIAGNOSE POR USG GERAL+ECO	841	950,0	88,53%	773	950,0	81,37%	802,0	950,0	84,42%	2416,0	2.850,0	84,77
Nº DE EXAMES - DIAGNOSE POR TOMOGRAFIA	147,0	150,0	98,00%	155,0	150,0	103,33%	130,0	150,0	86,67%	432,0	450,0	96,00%
Nº DE EXAMES - DIAGNOSE POR ENDOSCOPIA - EDA	460,0	500,0	92,00%	442,0	500,0	88,40%	375,0	500,0	75,00%	1.277,0	1.500,0	85,13%

Fonte Websaass

5-Nº DE CIRURGIAS - HOSPITAL DIA

Contratado: 240 cirurgias (80 cirurgias/mês)

Meta contratual atingida

A unidade apresentou o quantitativo de 331 cirurgias, correspondentes a 137,92% (WBS).

Não há indicação de desconto para as Cirurgias do Hospital Dia neste trimestre.

	OUT Realizado	OUT Previsto	OUT %	NOV Realizado	NOV Previsto	NOV %	DEZ Realizado	DEZ Previsto	DEZ %	TOTAL Realizado	TOTAL Previsto	TOTAL % Realiz/Prev
ATIV CIRÚRGICA HOSP-DIA - Nº DE CIRURGIAS ELETIVAS	128,0	80,0	160,00%	84,0	80,0	105,00%	119,0	80,0	148,75%	331,0	240,0	137,92%

Fonte Websaass

6-ATIVIDADE CIRURGICA HOSPITALAR – NÚMERO DE CIRURGIAS ELETIVAS

Contratado: 600 cirurgias (200 cirurgias/mês)

Meta contratual atingida

A unidade realizou 608 cirurgias eletivas (WBS – 101,33%) e 609 (SIH/SUS).

O TA 020/2016 altera o quadro da Ação Concentrada de Cirurgias, cuja Estrutura do Volume Contratado deve ser evidenciado Sistema SIH SUS, pelo período de julho de 2016 a junho de 2017. Não está explícito nos Termos Aditivos posteriores a manutenção dos tipos de cirurgia, mas houve continuidade nos procedimentos de cirurgia eletiva, conforme registros no SIH e no Websaass. Ao final, encontra-se Tabela com a Descrição dos Procedimentos de Cirurgia Eletiva

	OUT Realizado	OUT Previsto	OUT %	NOV Realizado	NOV Previsto	NOV %	DEZ Realizado	DEZ Previsto	DEZ %	TOTAL Realizado	TOTAL Previsto	TOTAL % Realiz/Prev
Nº CIRURGIAS ELETIVAS	211,0	200,0	105,50 %	173,0	200,0	86,50%	224,0	200,0	112,00%	608,0	600,0	101,33%

Fonte Websaass

Cirurgias Eletivas – por grupo HM Cidade Tiradentes – Mês de Saída – Out/17 a Dez/17*

Grupo Cirúrgico	out/17	nov/17	dez/17	Total
Cirurgia geral	123	93	105	321
Cirurgia Uro-ginecológica	62	51	60	173
outras espec. ortopedia	31	42	42	115
total Cirurgias Eletivas	216	186	207	609

Fonte: TABWIN/DATASUS

Obs: No CG 002/2007 não foi pactuado cirurgias urológicas, apenas as ginecológicas. Não há indicação de desconto nas cirurgias eletivas neste trimestre.

7. SAD/PROHDOM/ ATENDIMENTO DOMICILIAR

Contratado: 540 pacientes (180 pacientes ativos/mês)

Meta contratual atingida

A unidade apresentou o número de pacientes atendidos de 592 pacientes ativos, perfazendo 110%.

Não há indicação de desconto para o SAD/ PROHDOM no trimestre avaliado.


	TOTAL Realizado	TOTAL Previsto	TOTAL % Realiz/Prev
SAD - PROHDOM PRODUÇÃO - NºPACIENTES ATIVOS	592,0	540,0	110%

Fonte Websaass

RELATÓRIO ESTATÍSTICO MENSAL – SAD/PROHDOM ATENDIMENTO DOMICILIAR - OUTUBRO A DEZEMBRO/2018

Atendimento Domiciliar	OUT	NOV	DEZ
Nº de Paciente em atendimento no mês	238	225	237
Nº DE VISITA NÍVEL SUPERIOR	716	863	895
MEDICO	166	205	191
ENFERMEIRO	223	235	205
FISIOTERAPIA	175	258	316
NUTRICIONISTA	74	79	80
Assistente Social	9	11	28
Outros níveis superiores	69	75	75
Nº DE VISITAS OUTROS DE ENFERMAGEM	520	514	523
TOTAL	1.236	1.377	1.418
MÉDIA VISITAS/PACIENTE	5,19%	6,12%	5,98%
NUMERO DE PACIENTES INTERNADOS EM HOSPITAL NO MÊS	4	0	3
% PACIENTES EM AD HOSPITALIZADO NO MÊS	1,68%	0	1,27%

Fonte CEINFO



INDICADORES DA PARTE VARIÁVEL - 4º TRIMESTRE DE 2017

8-PERCENTUAL DE RESOLUÇÃO DE QUEIXAS

Apresentar relatório da Ouvidoria com o percentual de queixas resolvidas (80% de queixas resolvidas)

SAU QUEIXAS	OUT	NOV	DEZ	Resultado
Nº RECEBIDAS	17	28	17	62
Nº RESOLVIDAS	17	28	17	62
% RESOLVIDAS	100	100	100	100%

Fonte Websaass

Apresentou Resultados da Pesquisa de Satisfação dos Usuários aplicada no Pronto Socorro e nas Unidades de Internação, nos meses de outubro, novembro e dezembro/17.

9-COMISSÃO DE PRONTUÁRIOS

Informação mensal de revisão de no mínimo 10% dos prontuários e 90% dos revisados, com informe de alta.

A unidade informa mensalmente a revisão, com media neste trimestre de 11% dos prontuários revisados e de 100% completos.

COMISSÃO DE PRONTUÁRIOS	OUT	NOV	DEZ	Resultado
Nº ALTAS	1.281	1.260	1.229	3770
Nº DE REVISADOS	139	135	138	412
Nº DE COMPLETOS	139	135	138	412
% DE REVISADOS	11	11	11	11
% DE COMPLETOS	100	100	100	100%

Fonte Websaass


10-DADOS DA COMISSÃO DE CONTROLE DE INFECÇÃO HOSPITALAR

Relatório mensal de análise dos indicadores e medidas tomadas, quando necessário.

Apresentou Relatório do Serviço de Prevenção e Controle de Infecção relacionada à assistência à saúde, com as atividades relacionadas e os resultados dos indicadores avaliados.

11-ATIVIDADE CIRURGICA HOSPITALAR – EFETIVIDADE DO FUNCIONAMENTO DO CENTRO - CIRÚRGICO.

Relatório contendo a análise das cirurgias eletivas suspensas por motivo institucional.



A unidade apresentou o relatório contendo a análise das suspensões de cirurgia, por motivos institucionais, com diminuição importante a partir de junho/2017.

Indicador: Taxa de Cirurgia Suspensa por fatores extra paciente

Fórmula: Nº de cirurgias suspensas por fatores extra pacientes / Nº de cirurgias agendadas x 100											
JAN	FEV	MAR	ABR	MAI	JUN	JUL	AGO	SET	OUT	NOV	DEZ
5,55%	2,06%	3,94%	2,26%	2,40%	1,73%	0,85%	1,26%	0,94%	1,14%	0,35%	3,73%

12-Nº DE NOTIFICAÇÕES DE AGRAVOS À SAÚDE DO TRABALHADOR – SINAN

A unidade informou que no 4º trimestre de 2017 tiveram 57 notificações de acidente de trabalho. Quanto ao preenchimento no campo nome e endereço da empresa, verificamos que 19 notificações não estavam devidamente preenchidas. A instituição não possui governabilidade quanto à informação completa referente aos dados da empresa, o que corresponde à 33,33%. Quanto ao item 3, descrição sumária do acidente, foram observadas 26 notificações com ausência do preenchimento, o que corresponde à 45,61%. Quanto ao item 2, definição do agravo, tivemos 100% das notificações com preenchimento adequado.

Obs.: A STS Cidade Tiradentes poderá subsidiar sobre a importância da continuidade da avaliação do indicador.

13-APRESENTAÇÃO DE AIH PARA A TOTALIDADE DE SAIDAS HOSPITALARES

A apresentação de AIH para 100% das saídas hospitalares – Confirmação junto à base de dados da SMS.

A base de dados TABWIM confirma a apresentação de 100% das AIH para as saídas hospitalares.

APRESENTAÇÃO AIH SIH/SUS ¹	out/17	nov/17	dez/17	Resultado
Nº DE APRESENTAÇÃO (AIH VALIDAS + REJEITADAS) REMH	1.541	1.462	1.506	4.509
Nº SAÍDAS + HD CIRÚRGICO+ INTERNAÇÃO DOMICILIAR - WEBSAASS	1.398	1.343	1.381	4.122
% DE AIH APRESENTAÇÃO	110%	109%	109%	109%

Fonte Rem e Websaass

14-DIAGNOSTICO PRINCIPAL CORRETO DAS CESARIANAS NAS AIHS

O indicador mensal o qual visa avaliar o preenchimento acima ou igual a 85% dos partos com diagnostico principal correto de cesarianas.

Mensalmente o indicador foi cumprido igual ou acima de 85% de sua indicação na realização dos partos cesarianas.

No sistema Websaass a taxa de Cesarianas é 24,32% e no REMH 24,32%, igualando as informações.




HM CIDADE TIRADENTES - CARMEN PRUDENTE	out/17	nov/17	dez/17	Total
AIH APROVADAS PARTO CESÁRIANA	84	88	66	238
AIH REJEITADAS POR PARTO CESÁREANA	0	0	0	0
% CID VÁLIDOS	100%	100%	100%	100%

Fonte Tabwin Datasus

Descrição e quantitativo por CID e Parto Cesariano AIH PAGAS

HOSPITAL MUNICIPAL CIDADE TIRADENTES - CARMEN PRUDENTE				
CID 10 Princ 3 Dig Partos Cesarianas	out/17	nov/17	dez/17	Total
B24 Doenc p/HIV NE	0	2	0	2
O14 Hipertensao gestacional c/proteinuria signif	0	0	1	1
O16 Hipertensao materna NE	1	1	0	2
O24 Diabetes mellitus na gravidez	1	0	0	1
O30 Gestacao mult	1	2	2	5
O32 Assist prest mae apres anorm conh susp feto	8	11	8	27
O33 Assist prest mae desprop conhecida suspeita	7	0	3	10
O34 Assist prest mae anor conh susp org pelv mat	18	17	18	53
O36 Assist prest mae outr probl fet conhec susp	0	1	1	2
O41 Outr transt membranas e liquido amniotico	3	3	1	7
O42 Ruptura prematura de membranas	1	0	2	3
O43 Transt da placenta	0	1	0	1
O45 Descolamento prematuro da placenta	3	1	1	5
O48 Gravidez prolongada	1	0	0	1
O61 Falha na inducao do trabalho de parto	7	2	1	10
O62 Anormalidades da contracao uterina	3	0	2	5
O63 Trabalho de parto prolongado	4	3	0	7
O65 Obstr trab parto dev anorm pelvica da mae	1	1	0	2
O66 Outr form de obstrucao do trabalho de parto	5	8	7	20
O68 Trab parto e parto complic sofrimento fetal	20	33	19	72
O71 Outr traum obstetricos	0	1	0	1
O75 Outr complic do trab parto e do parto NCOP	0	1	0	1
Total	84	88	66	238

Fonte Tabwin Datasus

15-EDUCAÇÃO CONTINUADA

Relatório de atividades realizadas de educação continuada (Dez/17).

Apresentou relatório de atividades realizadas de educação continuada no trimestre: data de realização, público alvo, carga horária, assunto/tema, local de realização, nº de profissionais presentes.


Há disponibilidade do relatório no sistema Websaass para todos os órgãos de controle.

Não há indicação de desconto de Qualidade no 4º trimestre de 2017, uma vez que houve completude de 100 % da avaliação.



PONTUAÇÃO DA PARTE VARIÁVEL – 4º TRIMESTRE 2017

Evidência	Outubro		Novembro		Dezembro	
	% Exec.	Pontos	% Exec.	Pontos	% Exec.	Pontos
INFORMAÇÃO DE Nº DE QUEIXAS RECEBIDAS E DO Nº DE QUEIXAS RESOLVIDAS - RESOLUÇÃO DE 80% DAS QUEIXAS APRESENTADAS AO S.A.U.	100	10	100	20	100	10
RELATÓRIO DAS ATIVIDADES REALIZADAS DE EDUCAÇÃO CONTINUADA NO TRIMESTRE.					100	15
INFORMAÇÃO MENSAL DE REVISÃO DE NO MÍNIMO 10% DOS PRONTUÁRIOS E 90% DOS REVISADOS COM INFORME DE ALTA.	100	10	100	10	100	10
ENVIO NO PRAZO DE INFORMAÇÕES DE ATIVIDADES ASSISTENCIAIS E FINANCEIRAS DO PERÍODO.	100	10	100	10	100	10
RELATÓRIO MENSAL DE ANÁLISE DOS INDICADORES E MEDIDAS TOMADAS PELA COMISSÃO DE INFECÇÃO HOSPITALAR QUANDO NECESSÁRIO.	100	10	100	20		
EMISSÃO DE RELATÓRIO CONTENDO O RESULTADO DA ANÁLISE DAS NOTIFICAÇÕES REALIZADAS.	100	20	100	20	100	20
CONFIRMAÇÃO JUNTO ÀS BASES DE DADOS DE SMS	100	10	100	10	100	10
VERIFICAÇÃO JUNTO ÀS BASES DE DADOS DE SMS-SP DOS PROCEDIMENTOS CESARIANA REALIZADOS E DA CODIFICAÇÃO CID-10	100	10	100	10	100	10
RELATÓRIO CONTENDO A ANÁLISE DAS CIRURGIAS ELETIVAS SUSPENSAS POR MOTIVO INSTITUCIONAL.	100	20			100	15
Pontuação		100		100		100



9 R

Não há indicação de desconto de Qualidade no 4º trimestre de 2017, uma vez que houve completude de 100% da avaliação.


Procedimentos - Cirurgia Eletiva - Hospital Cidade Tiradentes - Out/17 a Dezembro/17

Procedimentos	out/17	nov/17	dez/17
0407020276 FISTULECTOMIA / FISTULOTOMIA ANAL	0	1	0
0407030026 COLECISTECTOMIA	6	1	2
0407030034 COLECISTECTOMIA VIDEOLAPAROSCOPICA	41	46	48
0407040064 HERNIOPLASTIA EPIGASTRICA	4	2	3
0407040080 HERNIOPLASTIA INCISIONAL	3	1	4
0407040099 HERNIOPLASTIA INGUINAL (BILATERAL)	9	6	2
0407040102 HERNIOPLASTIA INGUINAL / CRURAL (UNILATERAL)	19	12	14
0407040129 HERNIOPLASTIA UMBILICAL	41	24	32
sub grupo 7 - cirurgia geral	123	93	105

0409020109 RESSECCAO E FECHAMENTO DE FISTULA URETRAL	1	0	0
0409040126 ORQUIDOPEXIA BILATERAL	0	1	1
0409040134 ORQUIDOPEXIA UNILATERAL	2	0	1
0409040169 ORQUIECTOMIA UNILATERAL	0	0	2
0409050032 CORRECAO DE HIPOSPADIA (10 TEMPO)	1	1	1
0409050083 POSTECTOMIA	32	28	35
0409060054 CURETAGEM UTERINA EM MOLA HIDATIFORME	2	0	0
0409060100 HISTERECTOMIA (POR VIA VAGINAL)	1	1	1
0409060119 HISTERECTOMIA C/ ANEXECTOMIA (UNI / BILATERAL)	6	6	3
0409060135 HISTERECTOMIA TOTAL	0	1	0
0409060178 HISTEROSCOPIA CIRURGICA C/ RESSECTOSCOPIO	9	7	8
0409060194 MIOMECTOMIA	1	0	0
0409060216 OOFORECTOMIA / OOFOROPLASTIA	0	1	2
0409060232 SALPINGECTOMIA UNI / BILATERAL	0	1	0
0409070050 COLPOPERINEOPLASTIA ANTERIOR E POSTERIOR	4	2	1
0409070068 COLPOPERINEOPLASTIA POSTERIOR	2	0	1
0409070084 COLPOPLASTIA ANTERIOR	1	1	3
0409070190 MARSUPIALIZACAO DE GLANDULA DE BARTOLIN	0	0	1
0409070262 TRATAMENTO CIRURGICO DE HIPERTROFIA DOS PEQUENOS LABIOS	0	1	0
sub-grupo 9 - cirurgia uro-ginecológica	62	51	60

0401020088 EXERESE DE CISTO SACRO-COCCIGEO	1	0	0
0404010121 EXERESE DE TUMOR DE VIAS AEREAS SUPERIORES, FACE E PESCOCO	0	1	0
0408010150 TRATAMENTO CIRURGICO DE FRATURA DA CLAVICULA	0	1	0
0408010185 TRATAMENTO CIRURGICO DE LUXACAO / FRATURA-LUXACAO ACROI	0	0	1
0408020105 FASCIOTOMIA DE MEMBROS SUPERIORES	1	0	0
0408020300 TENOSINOVECTOMIA EM MEMBRO SUPERIOR	0	0	1
0408020342 TRATAMENTO CIRURGICO DE FRATURA / LESAO FISARIA DAS FALAN	2	5	3
0408020350 TRATAMENTO CIRURGICO DE FRATURA / LESAO FISARIA DE EPI-CO	0	1	0
0408020369 TRATAMENTO CIRURGICO DE FRATURA / LESAO FISARIA DO CONDI	1	0	1
0408020377 TRATAMENTO CIRURGICO DE FRATURA / LESAO FISARIA DOS META	1	1	4
0408020407 TRATAMENTO CIRURGICO DE FRATURA DA EXTREMIDADE / METAFI	6	3	6
0408020415 TRATAMENTO CIRURGICO DE FRATURA DE EXTREMIDADES / METAFI	1	1	2
0408020431 TRATAMENTO CIRURGICO DE FRATURA DIAFISARIA UNICA DO RAD	4	5	4
0408020440 TRATAMENTO CIRURGICO DE FRATURA LESAO FISARIA DOS OSSOS	1	0	1
0408040130 EPIFISIODESE FEMORAL PROXIMAL IN SITU	1	0	0
0408050454 TRATAMENTO CIRURGICO DE FRATURA / LESAO FISARIA DE OSSOS	1	2	0
0408050497 TRATAMENTO CIRURGICO DE FRATURA BIMAOLEOLAR / TRIMALEOLA	6	4	4
0408050527 TRATAMENTO CIRURGICO DE FRATURA DA PATELA POR FIXACAO IN	0	1	0
0408050535 TRATAMENTO CIRURGICO DE FRATURA DO CALCANEIO	1	1	1
0408050560 TRATAMENTO CIRURGICO DE FRATURA DO TALUS	0	1	0
0408050578 TRATAMENTO CIRURGICO DE FRATURA DO TORNOZELO UNIMALEO	1	5	4
0408050608 TRATAMENTO CIRURGICO DE FRATURA LESAO FISARIA DISTAL DE T	1	1	3
0408060069 ARTROPLASTIA DE RESSECCAO DE MEDIA / GRANDE ARTICULACAO	0	0	2
0408060212 RESSECCAO DE CISTO SINOVIAL	0	1	0
0408060441 TENOLISE	0	1	1
0408060450 TENOMIORRAFIA	2	6	3
0408060476 TENOPLASTIA OU ENXERTO DE TENDAO UNICO	0	0	1
0408060557 TRATAMENTO CIRURGICO DE ARTRITE INFECCIOSA (GRANDES E ME	0	1	0
sub-grupo ortopedia e outros	31	42	42

Total	216	186	207
--------------	------------	------------	------------



Hospital Municipal Cidade Tiradentes - Carmem Prudente

Renata Souza Lopes
Ass: Administradora Hospitalar

CRT - SP 70067
Ass: Fernanda M. Ferreira *Fernanda Maria Ferreira Guimarães*
CRM: 60.114
Diretoria Técnica

Coordenadoria de Parcerias e Contratação de Serviços de Saúde - CPCS

Ass: *Katrine Regina dos Santos Mello*

Ass: _____

Carlos A. Salame

Alysson

Coordenadoria de Assistência Hospitalar/NAR

Ass: _____ *Andréa Gonçalves*

Ass: *Patrícia* *Dr. Maria M. P. Teresina*
CRM 31.042

[Handwritten signatures]

