

REUNIÃO ORDINÁRIA DA COMISSÃO TÉCNICA DE ACOMPANHAMENTO DA REDE ASSISTENCIAL DA STS TIRADENTES/ GUAIANASES E ITAQUERA – ORGANIZAÇÃO SOCIAL CASA DE SAÚDE SANTA MARCELINA CONTRATO R 011 – PERÍODO DE EXECUÇÃO DE OUTUBRO DE 2018 A DEZEMBRO DE 2018 – 13º TRIMESTRE DE AVALIAÇÃO E 4º TRIMESTRE DE 2018.

LOCAL: SALA DE REUNIÕES CPCSS/SMS

DATA: 11/04/2019

PAUTA: Avaliação dos Indicadores de Qualidade e Produção do Contrato de Gestão da Rede Assistencial da STS Cidade Tiradentes, STS Guaianases e STS de Itaquera – Contrato R 011 / OS: Casa de Saúde Santa Marcelina.

PARTICIPANTES:

- **CPCSS:** Katia Regina dos Santos Mello Maia, Marisa Toledo Rigueti, Wallace de Góis Silva
- **COORDENADORIA REGIONAL DE SAÚDE LESTE:** Raquel Bariani Bernardino
- **STS Tiradentes/Guaianases e Itaquera:** Wagner Gonçalves, Fernando Joaquim da Silva, Suzana Maria Velloso Dutra Pugliano, Giuliana Erika Yoshida, Marcia Maria de Cerqueira Lima, Ana Paula Mota Catarino
- **OS SANTA MARCELINA:** Vilma Rodrigues Venâncio Moreira, Gilson Parra, Karen Pissinatti

INFORMES GERAIS: TA 020/2018 Aprovação de novo Plano de Trabalho e Plano Orçamentário para o período de outubro/2018 a dezembro/2018 e a apresentação da Matriz de Indicadores da Qualidade do período. Cabe registrar que o acompanhamento da execução contratual ocorreu regularmente durante todo o período sob a responsabilidade da Supervisão Técnica de Saúde de Tiradentes, Guaianases e Itaquera. Informa-se também o **TA 017/2018**, cujo objeto é a inclusão da UBS Nascer do Sol.

De início, questão importante ressaltada pelas supervisões técnicas é que, no mês de novembro houve dezessete dias úteis e, no mês de dezembro, dezoito dias úteis para atendimento. Diante disso, houve portaria da SMS (883/2018), orientando o revezamento da cobertura das equipes dos serviços nos dias 26 a 28 de dezembro.

A avaliação do desempenho do trimestre em pauta tomou por base o Relatório Subsidiário que integra a análise do acompanhamento de qualidade e produção deste contrato. Passou-se a apresentação dos resultados sintetizados de produção por linha assistencial e segundo o período, assim como a demonstração dos apontamentos da manutenção das equipes mínimas de todo o período. Para análise e considerações da Comissão:



PRODUÇÃO ESF - 13º TRIMESTRE DE AVALIAÇÃO e 4º TRIMESTRE DE 2018.

ESF - ESTRATÉGIA SAÚDE DA FAMÍLIA	RESULTADOS - 13º TRIMESTRE		
PRODUÇÃO CONDENSADA DO TRIMESTRE	REALIZADO	PREVISTO	AValiaÇÃO
PRODUÇÃO: 1.01-Nº CONSULTA MÉDICA ESF	109.701,0	137.160,0	79,98%
PRODUÇÃO: 1.02-Nº CONSULTAS ENFERMEIRO ESF	48.286,0	53.352,0	90,50%
PRODUÇÃO: 1.03-Nº VISITAS DOMICILIAR AGENTE COMUNITÁRIO DE SAÚDE ESF	288.725,0	370.800,0	77,87%
PRODUÇÃO: 1.05.02-Nº ATENDIMENTOS INDIVIDUAIS ODONTO ESF	19.192,0	22.752,0	84,35%
PRODUÇÃO: 1.05.03-Nº PROCEDIMENTOS INDIVIDUAIS DA EQUIPE ODONTO ESF	60.064,0	74.532,0	80,59%
PRODUÇÃO: 1.05.04-Nº ATENDIMENTOS INDIVIDUAIS ODONTO CLINICA BASICA	753,0	864,0	87,15%
PRODUÇÃO: 1.05.05-Nº PROCEDIMENTOS INDIVIDUAIS DA EQUIPE ODONTO CLINICA BASICA	2.384,0	3.024,0	78,84%
TOTAL GERAL	529.105,0	662.484,0	79,87%

RESULTADO APÓS ZERAMENTOS

ESF - ESTRATÉGIA SAÚDE DA FAMÍLIA	RESULTADOS - 13º TRIMESTRE		
PRODUÇÃO CONDENSADA DO TRIMESTRE	REALIZADO	PREVISTO	AValiaÇÃO
PRODUÇÃO: 1.01-Nº CONSULTA MÉDICA ESF	114.720,0	130.273,4	88,06%
PRODUÇÃO: 1.02-Nº CONSULTAS ENFERMEIRO ESF	47.859,0	51.911,0	92,19%
PRODUÇÃO: 1.03-Nº VISITAS DOMICILIAR AGENTE COMUNITÁRIO DE SAÚDE ESF	288.725,0	362.786,0	79,59%
PRODUÇÃO: 1.05.02-Nº ATENDIMENTOS INDIVIDUAIS ODONTO ESF	19.192,0	22.752,0	84,35%
PRODUÇÃO: 1.05.03-Nº PROCEDIMENTOS INDIVIDUAIS DA EQUIPE ODONTO ESF	60.064,0	74.532,0	80,59%
PRODUÇÃO: 1.05.04-Nº ATENDIMENTOS INDIVIDUAIS ODONTO CLINICA BASICA	753,0	864,0	87,15%
PRODUÇÃO: 1.05.05-Nº PROCEDIMENTOS INDIVIDUAIS DA EQUIPE ODONTO CLINICA BASICA	2.384,0	3.024,0	78,84%
TOTAL GERAL	533.697,0	646.142,4	82,60%

Handwritten signatures and initials in blue ink.


DÉFICIT DE MANUTENÇÃO DE EQUIPE MÍNIMA ESF:

UNIDADE	CATEGORIA PROFISSIONAL	CARGA HORÁRIA	OUT	NOV	DEZ	TOTAL
UBS Barro Branco ESF	ACS	40	2	2	2	6
UBS Carlos Gentile ESF	ACS	40	1	0	0	1
UBS Ferroviários ESF	Dentista	20	1	0	0	1
UBS Gleba do Pêssego ESF	ACS	40	4	4	0	8
UBS Gráficos ESF	ACS	40	2	2	0	4
UBS Inácio Monteiro ESF	ACS	40	1	0	1	2
UBS Jd. Bandeirantes ESF	ACS	40	1	0	0	1
UBS Jd. Bandeirantes ESF	Enfermeiro	40	1	0	0	1
UBS Jd. Copa ESF	ACS	40	0	2	1	3
UBS Jd. Fanganiello ESF	ACS	40	1	1	0	2
UBS Jd. Helian ESF	ACS	40	7	2	1	10
UBS Jd. N. Srª Carmo ESF	ACS	40	22	20	17	59
UBS Jd. N. Srª Carmo ESF	Dentista	40	1	0	0	1
UBS Jd. Santa Maria ESF	ACS	40	15	10	5	30
UBS Jd. Soares ESF	ACS	40	2	4	2	8
UBS Jd. Soares ESF	Dentista	20	1	0	1	2
UBS Jd. Vitória ESF	Enfermeiro	40	1	0	0	1
UBS Jd. Vitória ESF	Farmacêutico	40	1	1	0	2
UBS Pref. Celso A. Daniel ESF	ACS	40	1	1	1	3
UBS Pref. Celso A. Daniel ESF	Médico Generalista	40	0	1	0	1
UBS Primeiro de Outubro ESF	ACS	40	4	4	0	8
UBS Primeiro de Outubro ESF	Enfermeiro	40	1	1	0	2
UBS Primeiro de Outubro ESF	Farmacêutico	40	0	1	0	1
UBS Primeiro de Outubro ESF	Médico Generalista	40	1	0	0,5	1,5
UBS Profeta Jeremias ESF	Dentista	40	1	0	0	1
UBS Santa Luzia ESF	ACS	40	1	1	1	3
UBS Santa Luzia ESF	Médico Generalista	40	1	0	0	1
UBS Santo Estêvão ESF	ACS	40	5	0	0	5
UBS Vila Ramos ESF	ACS	40	0	0	1	1
UBS VI. Cosmopolita ESF	ACS	40	1	1	1	3

Comentários/discussão:

A linha apresentou produção de atividade esperada de 82,60%. UBS Cidade Líder I, e UBS Jardim Santa Maria ficaram sem entrar ao anexo V, embora apresentaram atividades de atendimento. STS Itaquera refere que as UBS Sta. Terezinha, Cidade Líder, Sta. Maria e N. Sra. do Carmo sofreram expansão de equipe nos seus respectivos territórios, demandando tempo para mapeamento, cadastro de famílias e adesão ao modelo. Os acréscimos de desconto de EM I são: 6 ACSs na UBS Cidade Líder 1. Considerando as ausências legais e os déficits de contratação, a ESF alcançou resultado de 88,39%. **Não há previsão de desconto na produção.** Os descontos de EM já foram efetuados.

DÉFICIT DA EQUIPE MÍNIMA NASF



Handwritten signatures and initials in blue ink, including the letters "MSP" and a date "10/08".

DÉFICIT DE EQUIPE MÍNIMA EAB

UNIDADE	CATEGORIA PROFISSIONAL	CARGA HORÁRIA	OUT	NOV	DEZ	TOTAL
UBS Cid. Tiradentes EAB	Enfermeiro	40	1	1	1	3
UBS Jd. Aurora EAB	Médico Tocoginecologista	20	1	1	1	3
UBS Jd. Aurora EAB	Psicólogo	40	1	0	0	1
UBS Jd. Etelvina EAB	Médico Clínico	12	0	0,3	0,08	0,38
UBS Jd. Etelvina EAB	Médico Tocoginecologista	12	0,5	1	1	2,5
UBS Jd. Robru EAB	Enfermeiro	40	0	0	1	1
UBS Jd. São Carlos EAB	Médico Pediatra	12	1	1	1	3
UBS Jd. São Carlos EAB	Médico Tocoginecologista	12	1	1	1	3
UBS Nascer do Sol EAB	Dentista	20	1	0	0	1
UBS Nascer do Sol EAB	Enfermeiro	40	0	0	1	1
UBS Nascer do Sol EAB	Médico Clínico	12	0	0	1	1
UBS Nascer do Sol EAB	Médico Dermatologista/Hansen	12	1	1	1	3
UBS Nascer do Sol EAB	Médico Ginecologista	12	2	2	2	6
UBS Nascer do Sol EAB	Médico Ginecologista - Colposc	12	1	1	1	3
UBS Nascer do Sol EAB	Médico Ginecologista - PNAR	12	1	1	1	3
UBS Nascer do Sol EAB	Médico Pediatra	12	0	0	2	2
UBS Prestes Maia EAB	Enfermeiro	40	0	0	1	1
UBS Prestes Maia EAB	Médico Ginecologista - PNAR	12	1	1	1	3
UBS VI. Chabilândia EAB	Médico Clínico	12	0,08	0,08	0,08	0,24
UBS VI. Chabilândia EAB	Médico Pediatra	12	0	1	1	2
UBS VI. Chabilândia EAB	Médico Psiquiatra	12	2	1,2	1,2	4,4
UBS VI. Chabilândia EAB	Médico Tocoginecologista	12	1	1	1	3

Comentários: STS Tiradentes relata que a UBS Nascer do Sol terá acréscimo de desconto de EM I: 1 pediatra, de 12 hrs e 1 enfermeiro, de 40hrs, no mês de outubro; em novembro, déficit de 1 enfermeiro de 40hrs; em dezembro, acrescenta-se déficit de mais 1 ginecologista de 12 hrs.

STS Itaquera, informou que, no mês de **outubro**, apesar de ter sido apontado no relatório, o desconto de duas ASBs de 30 hrs na EM I não deveria ter sido aplicado, na UBS Vila Carmosina. Nos mês de **novembro**, faltou apontar acréscimo de 6 clínicos de 12 hrs na UBS José Bonifácio 1; e ½ médico de pediatra de 10 hrs e 1 cirurgião dentista de 40 hrs, na UBS José Bonifácio 3.

Em **dezembro**, a STS Itaquera relata que foi apontado 1 clínico de 12 hrs, porém, o déficit é de 0,7 clínico de 8 hrs na AMA/UBS Integrada Águia de Haia; faltou apontar o déficit de 1 clínico de 12hrs, na UBS Bonifácio 1; na Bonifácio 3, não foi informado ½ pediatra de 12 hrs; sobre a AMA/UBS Vila Itapema, foi indicado déficit de 2 psiquiatras de 10 hrs, sendo o correto 1 psiquiatra de 20 hrs.

Houve a implantação do modelo das EACs a partir do mês de outubro. Nesse período, incluindo o déficit já descontado de ACSs, além do período de captação do profissional, há a necessidade de cadastramento das famílias para depois iniciar o agendamento e atendimento das Visitas Domiciliares. Há uma discussão frente à

UNIDADE	CATEGORIA PROFISSIONAL	CARGA HORÁRIA	OUT	NOV	DEZ	TOTAL
NASF Barro Branco	Terapeuta Ocupacional	20	1	1	1	3
NASF Gráficos	Terapeuta Ocupacional	20	1	1	1	3
NASF Jd. Soares	Fonoaudiólogo	30	1	1	1	3
NASF Santo Estevão	Assistente Social	30	1	0	0	1
NASF Santo Estevão	Terapeuta Ocupacional	40	1	1	0	2
NASF VI. Cosmopolita	Terapeuta Ocupacional	20	0	1	1	2


Comentários: Não se faz previsto desconto da produção, apenas o desconto da equipe mínima e acompanhamento pela área técnica.

UBS TRADICIONAL (EAB)

UBS - UNIDADE BÁSICA DE SAÚDE	RESULTADOS - 13º TRIMESTRE		
PRODUÇÃO CONDENSADA DO TRIMESTRE	REALIZADO	PREVISTO	AVALIAÇÃO
PRODUÇÃO: 7.60.01-Nº CONSULTA CLÍNICA GERAL	53.700,0	74.037,0	72,53%
PRODUÇÃO: 7.60.02-Nº CONSULTA GO	17.785,0	29.095,0	61,13%
PRODUÇÃO: 7.60.03-Nº CONSULTA PEDIATRA	19.122,0	30.801,0	62,08%
PRODUÇÃO: 7.60.04-Nº CONSULTA PSIQUIATRA	2.958,0	4.235,0	69,85%
PRODUÇÃO: 7.60.11-Nº CONSULTA DERMATO HANSEIASE	191,0	480,0	39,79%
PRODUÇÃO: 7.60.14-Nº CONSULTA ACUPUNTURA	0,0	0,0	#DIV/0!
PRODUÇÃO: 7.60.15-Nº CONSULTA GENERALISTA	748,0	789,0	94,80%
PRODUÇÃO: 7.60.30-Nº VD AGENTE COMUNITÁRIO DE SAÚDE	4.420,0	16.800,0	26,31%
PRODUÇÃO: 7.60.80-Nº ATENDIMENTO INDIVIDUAL CIR.DENTISTA	16.453,0	21.900,0	75,13%
PRODUÇÃO: 7.60.81-Nº PROCEDIMENTO INDIVIDUAL CIR.DENTISTA	45.905,0	61.710,0	74,39%
TOTAL GERAL	161.282,0	239.847,0	67,24%

RESULTADO APÓS ZERAMENTOS


UBS - UNIDADE BÁSICA DE SAÚDE	RESULTADOS - 13º TRIMESTRE		
PRODUÇÃO CONDENSADA DO TRIMESTRE	REALIZADO	PREVISTO	AVALIAÇÃO
PRODUÇÃO: 7.60.01-Nº CONSULTA CLÍNICA GERAL	25.167,0	30.306,0	83,04%
PRODUÇÃO: 7.60.02-Nº CONSULTA GO	8.497,0	12.107,0	70,18%
PRODUÇÃO: 7.60.03-Nº CONSULTA PEDIATRA	8.977,0	13.989,0	64,17%
PRODUÇÃO: 7.60.04-Nº CONSULTA PSIQUIATRA	1.360,0	1.360,0	100,00%
PRODUÇÃO: 7.60.11-Nº CONSULTA DERMATO HANSEIASE	96,0	96,0	100,00%
PRODUÇÃO: 7.60.14-Nº CONSULTA ACUPUNTURA	0,0	0,0	#DIV/0!
PRODUÇÃO: 7.60.15-Nº CONSULTA GENERALISTA	748,0	789,0	94,80%
PRODUÇÃO: 7.60.30-Nº VD AGENTE COMUNITÁRIO DE SAÚDE	4.420,0	16.800,0	26,31%
PRODUÇÃO: 7.60.80-Nº ATENDIMENTO INDIVIDUAL CIR. DENTISTA	13.112,0	14.252,0	92,00%
PRODUÇÃO: 7.60.81-Nº PROCEDIMENTO INDIVIDUAL CIR. DENTISTA	38.592,0	47.334,0	81,53%
TOTAL GERAL	100.969,0	137.033,0	73,68%



DÉFICIT DE EQUIPE MÍNIMA AMA'S – RELATÓRIO EMII NO PERÍODO DE AVALIAÇÃO:


Fonte:	Relatório EM-II	Outubro						Novembro						Dezembro						Total					
		1	2	2A	2B	2C	2D	1	2	2A	2B	2C	2D	1	2	2A	2B	2C	2D	1	2	2A	2B	2C	2D
AMA Fazenda do Carmo	Médico Clínico	54	11	0	11	0	0	52	8	0	8	0	0	52	10	0	10	0	0	158	29	0	29	0	0
AMA/UBS Integrada Jd. Brasília	Médico Clínico	54	16	0	12	0	4	52	15	0	15	0	0	52	21	0	21	0	0	158	52	0	48	0	4
	Médico Pediatra	9	1	0	1	0	0	9	5	0	5	0	0	17	7	6	1	0	0	35	13	6	7	0	0
	Médico Clínico - At. Program.	23	1	0	1	0	0	22	3	0	3	0	0	0	0	0	0	0	0	45	4	0	4	0	0
	Médico Pediatra - At. Program.	19	5	0	5	0	0	17	5	0	5	0	0	0	0	0	0	0	0	36	10	0	10	0	0
AMA/UBS Integrada Águia de Haia	Médico Ginecologista	8	3	0	3	0	0	10	0					0	0	0	0	0	0	18	3	0	3	0	0
	Médico Clínico	54	3	0	3	0	0	52	5	0	4	1	0	52	9	0	9	0	0	158	17	0	16	1	0
	Médico Pediatra	20	3	0	3	0	0	16	2	0	2	0	0	24	17	8	9	0	0	60	22	8	14	0	0
	Médico Clínico - At. Program. (40h/se)	9	1	0	1	0	0	10	5	0	5	0	0	10	10	10	0	0	0	29	16	10	6	0	0
AMA/UBS Integrada Vila Itapema	Médico Pediatra - At. Program.	13	2	0	2	0	0	14	5	0	5	0	0	0	0	0	0	0	0	27	7	0	7	0	0
	Médico Clínico	0	0	0	0	0	0	0	0	0	0	0	0	10	5	5	0	0	0	10	5	5	0	0	0
AMA/UBS Integrada Cidade Líder	Médico Clínico	0	0	0	0	0	0	0	0	0	0	0	0	10	0	0	0	0	0	10	0	0	0	0	0
AMA/UBS Integrada Parada XV de Novembro	Médico Clínico	0	0	0	0	0	0	0	0	0	0	0	0	10	5	5	0	0	0	10	5	5	0	0	0
AMA/UBS Integrada Vila Carmosina	Médico Clínico	0	0	0	0	0	0	0	0	0	0	0	0	10	5	5	0	0	0	10	5	5	0	0	0
AMA/UBS Integrada José Bonifácio I	Médico Clínico	0	0	0	0	0	0	0	0	0	0	0	0	52	3	3	0	0	0	52	3	3	0	0	0
	Médico Pediatra	0	0	0	0	0	0	0	0	0	0	0	0	10	10	10	0	0	0	10	10	10	0	0	0
AMA/UBS Integrada José Bonifácio III	Médico Clínico	0	0	0	0	0	0	0	0	0	0	0	0	52	10	0	10	0	0	52	10	0	10	0	0
	Médico Pediatra	0	0	0	0	0	0	0	0	0	0	0	0	12	0	0	0	0	0	12	0	0	0	0	0
AMA Pres. Juscelino Kubitschek	Médico Clínico	81	15	0	13	0	2	78	10	0	10	0	0	78	16	0	16	0	0	237	41	0	39	0	2
	Médico Pediatra	26	17	17	0	0	0	26	15	9	6	0	0	26	11	7	4	0	0	78	43	33	10	0	0

Comentários: CPCSS: A leitura do quadro dá-se por: 1 número de plantões a serem realizados; 2A números de plantões não realizados por não contratação e 2C número de plantões não realizados por faltas injustificadas. A somatória de 2A e 2C nas categorias médicas determinou o desconto de plantões no período de avaliação.



SÉRIE HISTÓRICA DE ATENDIMENTO PA E PSM

PRODUÇÃO: 21.00.01-Nº				
ATENDIMENTO URGÊNCIA EM AT. BÁSICA	OUT	NOV	DEZ	Realizado
	Realizado	Realizado	Realizado	
PSM JULIO TUPY	0,0	0,0	0,0	0,0
PA GLÓRIA RODRIGUES SANTOS BONFIM	13.977,0	13.855,0	11.795,0	39.627,0
TOTAL	13.977,0	13.855,0	11.795,0	39.627,0
PRODUÇÃO: 21.00.02-Nº				
ATENDIMENTO URGÊNCIA AT.BÁSICA C/OBSERVAÇÃO	OUT	NOV	DEZ	Realizado
	Realizado	Realizado	Realizado	
PSM JULIO TUPY	0,0	0,0	0,0	0,0
PA GLÓRIA RODRIGUES SANTOS BONFIM	2.114,0	1.943,0	1.827,0	5.884,0
TOTAL	2.114,0	1.943,0	1.827,0	5.884,0
PRODUÇÃO: 21.00.03-Nº				
ATENDIMENTO URGÊNCIA C/OBS ATÉ 24 HRS	OUT	NOV	DEZ	Realizado
	Realizado	Realizado	Realizado	
PSM JULIO TUPY	2.747,0	2.580,0	2.846,0	8.173,0
TOTAL	2.747,0	2.580,0	2.846,0	8.173,0
PRODUÇÃO: 21.00.04-Nº				
ATENDIMENTO URGÊNCIA AT.BÁSICA C/REMOÇÃO	OUT	NOV	DEZ	Realizado
	Realizado	Realizado	Realizado	
PSM JULIO TUPY	119,0	108,0	63,0	290,0
PA GLÓRIA RODRIGUES SANTOS BONFIM	287,0	280,0	214,0	781,0
TOTAL	406,0	388,0	277,0	1.071,0
PRODUÇÃO: 21.00.05-Nº				
ATENDIMENTO URGÊNCIA AT.ESPECIALIZADA	OUT	NOV	DEZ	Realizado
	Realizado	Realizado	Realizado	
PSM JULIO TUPY	14.452,0	12.842,0	12.428,0	39.722,0
TOTAL	14.452,0	12.842,0	12.428,0	39.722,0
PRODUÇÃO: 21.00.06-Nº				
ATENDIMENTO ORTOPÉDICO	OUT	NOV	DEZ	Realizado
	Realizado	Realizado	Realizado	
PSM JULIO TUPY	345,0	377,0	282,0	1.004,0
TOTAL	345,0	377,0	282,0	1.004,0
PRODUÇÃO: 21.00.50-Nº				
ATENDIMENTO URGÊNCIA MÉDICO	OUT	NOV	DEZ	Realizado
	Realizado	Realizado	Realizado	
PA GLÓRIA RODRIGUES SANTOS BONFIM	16.378,0	16.078,0	13.836,0	46.292,0
TOTAL	16.378,0	16.078,0	13.836,0	46.292,0



PROGRAMA DE ACOMPANHANTE DO IDOSO (PAI) –13º TRIMESTRE DE AVALIAÇÃO

PAI - PROGRAMA DE ACOMPANHANTE DE IDOSO	RESULTADOS - 13º TRIMESTRE		
PRODUÇÃO CONDENSADA DO TRIMESTRE	REALIZADO	PREVISTO	AVALIAÇÃO
PRODUÇÃO: 18.01.01-Nº DE IDOSO EM ACOMPANHAMENTO	702,0	720,0	97,50%
TOTAL GERAL	702,0	720,0	97,50%

Comentários: CPCSS; Atividade esperada de 97,50%. O programa opera nas unidades de saúde UBS Guaianases I e na UBS Jardim Nossa Senhora do Carmo. Não houve desconto de equipe mínima no período. Não há previsão de desconto de produção.

URSI

URSI - UNIDADE DE REFERÊNCIA À SAÚDE DO IDOSO	RESULTADOS - 13º TRIMESTRE			RESULTADO APÓS ZERAMENTO		
	REALIZADO	PREVISTO	AVALIAÇÃO	REALIZADO	PREVISTO	AVALIAÇÃO
PRODUÇÃO: 10.41-Nº CONSULTA GENERALISTA	2.373,0	2.496,0	95,07%	2.373,0	2.496,0	95,07%
PRODUÇÃO: 10.50-Nº ATENDIMENTO GERIATRA	383,0	432,0	88,66%	274,0	288,0	95,14%
PRODUÇÃO: 10.52-Nº ATENDIMENTO FONO	362,0	1.056,0	34,28%	256,0	264,0	96,97%
PRODUÇÃO: 10.53-Nº ATENDIMENTO NUTRICIONISTA	385,0	528,0	72,92%	252,0	264,0	95,45%
PRODUÇÃO: 10.54-Nº ATENDIMENTO PSICOLOGIA	437,0	528,0	82,77%	286,0	286,0	100,00%
PRODUÇÃO: 10.55-Nº ATENDIMENTO FISIOTERAPEUTA	367,0	384,0	95,57%	256,0	256,0	100,00%
PRODUÇÃO: 10.56-Nº ATENDIMENTO TERAPEUTA OCUPACIONAL	327,0	384,0	85,16%	304,0	304,0	100,00%
PRODUÇÃO: 10.57-Nº ATENDIMENTO INDIVIDUAL ODONTO	435,0	768,0	56,64%	445,0	704,0	63,21%
PRODUÇÃO: 10.58-Nº PROCEDIMENTO EQUIPE ODONTO	1.306,0	2.016,0	64,78%	1.301,0	1.344,0	96,80%
TOTAL GERAL	6.375,0	8.592,0	74,20%	5.747,0	6.206,0	92,60%

UNIDADE	CATEGORIA PROFISSIONAL	CARGA HORÁRIA	OUT	NOV	DEZ	TOTAL
UBS/URSI AE Carvalho	Fonoaudiólogo	40	2	2	2	6
UBS/URSI AE Carvalho	Nutricionista	40	1	0	0	1
UBS/URSI AE Carvalho	Terapeuta Ocupacional	30	2	0	0	2

Comentários: Após o zeramento, atividade esperada atingiu 92,60%. Houve desconto de equipe mínima no período. Não há previsão de desconto de produção.



interpretação de assunção de unidades novas ao contrato de gestão, e o período de assunção no chamamento público, no item 2 do contrato de gestão.

Considerando as ausências legais e os déficits de contratação, a linha UBS/EAB alcançou resultado de 86,58%. **Não há previsão de desconto na produção.** Os descontos de EM já foram efetuados.

UBS MISTA

UBS MISTA PRODUÇÃO CONDENSADA DO TRIMESTRE	RESULTADOS - 13º TRIMESTRE		
	REALIZADO	PREVISTO	AVALIAÇÃO
PRODUÇÃO: 30.01.02-Nº CONSULTA MÉDICA ESF	4.914,0	5.736,0	85,67%
PRODUÇÃO: 30.01.05-Nº CONSULTA ENFERMEIRO ESF	1.923,0	2.340,0	82,18%
PRODUÇÃO: 30.01.06-Nº VISITA DOMICILIAR AGENTE COMUNITÁRIO DE SAÚDE ESF	15.000,0	15.000,0	100,00%
PRODUÇÃO: 30.01.07-Nº ATENDIMENTO INDIVIDUAL ODONTO ESF	1.132,0	1.800,0	62,89%
PRODUÇÃO: 30.01.08-Nº PROCEDIMENTO INDIVIDUAL DA EQUIPE ODONTO ESF	9.253,0	10.584,0	87,42%
PRODUÇÃO: 30.01.20-Nº CONSULTA CLÍNICA GERAL	2.047,0	3.318,0	61,69%
PRODUÇÃO: 30.01.21-Nº CONSULTA GO	1.270,0	1.896,0	66,98%
PRODUÇÃO: 30.01.22-Nº CONSULTA PEDIATRA	1.195,0	1.578,0	75,73%
PRODUÇÃO: 30.01.70-Nº ATENDIMENTO INDIVIDUAL ODONTO C.BÁSICA	0,0	0,0	#DIV/0!
PRODUÇÃO: 30.01.71-Nº PROCEDIMENTO INDIVIDUAL DA EQUIPE ODONTO C.BÁSICA	0,0	0,0	#DIV/0!
TOTAL GERAL	36.734,0	42.252,0	86,94%

APONTAMENTOS DÉFICIT DE EQUIPE UBS MISTA:

UNIDADE	CATEGORIA PROFISSIONAL	CARGA HORÁRIA	OUT	NOV	DEZ	TOTAL
UBS Jd. Santa Terezinha MISTA	ACS	40	15	2	2	19
UBS Vila Santana MISTA	Médico Ginecologista	4	1	1	1	3
UBS Vila Santana MISTA	Psicólogo	40	0	0	1	1

Comentários: Corrigiram-se os números indicados na UBS Vila Santana, nos meses de outubro e novembro, quanto ao médico ginecologista, foi apontado 1 profissional da GO de 4 hrs, quando o correto é 0,7 de 8 hrs. A atividade esperada da Unidade Mista atingiu 86,94%, **não havendo previsão de desconto de produção.** Os descontos de EM já foram realizados.



APONTAMENTOS DE DÉFICIT EQUIPE MÍNIMA CAPS

UNIDADE	CATEGORIA PROFISSIONAL	CARGA HORÁRIA	OUT	NOV	DEZ	TOTAL
CAPS Adulto Cid. Tiradentes	Assistente Social	30	0	0	1	1
CAPS Adulto Cid. Tiradentes	Enfermeiro	40	0	1	0	1
CAPS IJ Guaianases	Enfermeiro	40	1	1	1	3
CAPS IJ Itaquera	Enfermeiro	40	1	1	1	3
CAPS IJ Itaquera	Médico Psiquiatra	20	1	1	1	3
CAPS IJ Líder	Fonoaudiólogo	40	1	1	0	2
CAPS IJ Líder	Oficineiro	40	1	1	1	3

Comentários: De acordo com a CPCSS, houve desconto de equipe mínima conforme quadro acima. A atividade esperada foi de 100%. Não haverá desconto de produção.

REDE DE URGÊNCIA EMERGÊNCIA: APONTAMENTO DE MANUTENÇÃO EQUIPES:

APONTAMENTOS DE DÉFICIT EQUIPE MÍNIMA PA, UPA E

PSM

Fonte:	Relatório EM-II	Outubro					Novembro					Dezembro					Total								
		1	2	2A	2B	2C	2D	1	2	2A	2B	2C	2D	1	2	2A	2B	2C	2D	1	2	2A	2B	2C	2D
UNIDADE - R011 STS ITAQUERA, TIRADENTES E GUAIANASES	Médico Clínico - Diurno	93	13	2	11	0	0	90	7	0	5	2	0	93	19	2	16	1	0	276	39	4	32	3	0
	Médico Clínico - Noturno	62	3	0	3	0	0	60	3	0	3	0	0	62	9	1	8	0	0	184	15	1	14	0	0
	Médico Pediatra - Diurno	62	9	5	4	0	0	60	2	0	2	0	0	62	8	0	8	0	0	184	19	5	14	0	0
	Médico Pediatra - Noturno	31	19	13	2	4	0	60	17	16	0	1	0	62	16	12	4	0	0	153	82	71	6	5	0
	Médico Ortopedista	31	4	4	0	0	0	30	5	5	0	0	0	31	8	4	4	0	0	92	17	13	4	0	0
PA Drª Glória R. S. Bonifim	Cirurgião Dentista	4	4	4	0	0	0	4	4	4	0	0	0	5	5	5	0	0	0	13	13	13	0	0	0
	Médico Clínico - Diurno	217	14	6	6	2	0	210	19	2	15	2	0	217	25	6	19	0	0	644	58	14	40	4	0
	Médico Pediatra - Diurno	116	4	2	1	1	0	112	11	2	8	1	0	114	29	9	19	1	0	342	44	13	28	3	0
	Médico Ortopedista - Diurno	31	1	0	1	0	0	30	3	2	0	1	0	31	5	4	1	0	0	92	9	6	2	1	0
	Médico Clínico - Noturno	124	2	0	1	1	0	120	18	1	17	0	0	124	18	1	17	0	0	368	38	2	35	1	0
UPA 26 de Agosto	Médico Pediatra - Noturno	85	5	3	2	0	0	82	3	2	1	0	0	83	22	10	12	0	0	250	30	15	15	0	0
	Médico Ortopedista - Noturno	31	1	0	1	0	0	30	0	0	0	0	0	31	2	0	2	0	0	92	3	0	3	0	0
	Médico Clínico - Diurno	93	19	13	5	1	0	90	19	12	6	1	0	93	21	12	8	1	0	276	59	37	19	3	0
	Médico Clínico - Noturno	93	7	5	2	0	0	90	13	4	9	0	0	93	26	4	21	1	0	276	46	13	32	1	0
	Médico Pediatra - Diurno	62	17	8	9	0	0	60	19	8	10	1	0	62	18	10	8	0	0	184	54	26	27	1	0
PSM Julio Tupy	Médico Pediatra - Noturno	62	15	9	6	0	0	60	13	5	8	0	0	62	13	5	8	0	0	184	41	19	22	0	0
	Médico Ortopedista - Diurno	31	9	5	4	0	0	30	5	4	1	0	0	31	10	4	4	2	0	92	24	13	9	2	0
	Médico Ortopedista - Noturno	31	3	0	3	0	0	30	1	0	1	0	0	31	8	0	5	3	0	92	12	0	9	3	0

Comentários: Informa a CPCSS que a leitura do quadro dá-se por: 1 número de plantões a serem realizados; 2A números de plantões não realizados por não contratação e 2C número de plantões não realizados por faltas injustificadas. A somatória de 2A e 2C nas categorias médicas determinou o desconto de plantões no período de avaliação. Em outubro, o PA Glória teve déficit por não contratação de 4 profissionais ortopedistas.

PRODUÇÃO EMAD

ATENÇÃO DOMICILIAR - EMAD/EMAP	RESULTADOS - 13º TRIMESTRE		
PRODUÇÃO CONDENSADA DO TRIMESTRE	REALIZADO	PREVISTO	AVALIAÇÃO
PRODUÇÃO: 12.02-Nº PACIENTES ATIVOS EM ATENDIMENTO DOMICILIAR EMAD	1080	1080	100,00%
PRODUÇÃO: 12.03-Nº PACIENTES ATIVOS EM ATENDIMENTO DOMICILIAR -EMAP	831,0	900,0	92,33%
TOTAL GERAL	831,0	900,0	92,33%

DÉFICIT DE EQUIPE MÍNIMA EMAD/EMAP

UNIDADE	CATEGORIA PROFISSIONAL	CARGA HORÁRIA	OUT	NOV	DEZ	TOTAL
EMAD Jd. Brasília	Enfermeiro	40	1	1	1	3

Comentários: Quanto à UBS J. Bonifácio 1, há previsão de meta contratual a partir de novembro de 2018, porém, a meta entra em termo aditivo à partir de março de 2019. A STS retifica que, na EMAD Jd Brasília, deverá ser desconsiderado 1 déficit de enfermeiro de 40 hrs em outubro. A EMAD cumpriu 92,33% da atividade esperada, portanto, **não há previsão de desconto.**

REDE PSICOSSOCIAL

PRODUÇÃO CAPS ADULTO II, CAPS II AD, CAPS INFANTO JUVENIL

CAPS	RESULTADOS - 13º TRIMESTRE		
Nº PACIENTE COM CADASTRO ATIVO CAPS (RASS)	REALIZADO	PREVISTO	AVALIAÇÃO
CAPS II ADULTO	1.320,0	1.320,0	100,00%
CAPS II ÁLCOOL E DROGAS	570,0	570,0	100,00%
CAPS II INFANTO JUVENIL	1.395,0	1.395,0	100,00%
TOTAL GERAL	3.285,0	3.285,0	100,00%



PRODUÇÃO APD – ACOMPANHANTE COMUNITÁRIO DE PESSOA COM DEFICIÊNCIA

APD - ACOMPANHANTE COMUNITÁRIO DE PESSOA COM DEFICIÊNCIA	RESULTADOS - 13º TRIMESTRE		
PRODUÇÃO CONDENSADA DO TRIMESTRE	REALIZADO	PREVISTO	AValiação
PRODUÇÃO: 8.10.01-Nº PACIENTE ACOMPANHADO PELA EQUIPE APD	402	420	95,71%
TOTAL GERAL	402,0	420,0	95,71%

DÉFICIT DE EQUIPE MÍNIMA DO PERÍODO

UNIDADE	CATEGORIA PROFISSIONAL	CARGA HORÁRIA	OUT	NOV	DEZ	TOTAL
APD N. Srª Aparecida	Acompanhantes	40	2	0	0	2

Comentários: Houve cumprimento da meta em 95,71%, não havendo previsão de desconto de produção. Os descontos de déficit de EM já foi efetuado.

SERVIÇO DE RESIDÊNCIA TERAPÊUTICO I E II – PRODUÇÃO Nº DE MORADORES E Nº DE LEITOS

SERVIÇO DE RESIDÊNCIA TERAPÊUTICO I E II	RESULTADOS - 13º TRIMESTRE		
PRODUÇÃO CONDENSADA DO TRIMESTRE	Nº MORADORES	Nº DE LEITOS RT	% TRIMESTRE
SRT I - SERVIÇO RESIDENCIAL TERAPÊUTICO I	105	108	97,22%
SRT II - SERVIÇO RESIDENCIAL TERAPÊUTICO II	24,0	24,0	100,00%
TOTAL GERAL	129,0	132,0	97,73%

DÉFICIT DE EQUIPE MÍNIMA NO PERÍODO DA RT

UNIDADE	CATEGORIA PROFISSIONAL	CARGA HORÁRIA	OUT	NOV	DEZ	TOTAL
SRT Cid. Tiradentes	Téc. Enfermagem	40	1	0	0	1
SRT Guaianases (Serra do Mar,	Acompanhante diurno	36	1	0	0	1

Comentários: A CPCSS informou que a atividade esperada atingiu 97,73%. Houve desconto de equipe mínima no período.



CER – CENTRO ESPECIALIZADO EM REABILITAÇÃO II

CER II - CENTRO ESPECIALIZADO EM REABILITAÇÃO II	RESULTADOS - 13º TRIMESTRE		
PRODUÇÃO CONDENSADA DO TRIMESTRE	REALIZADO	PREVISTO	AVALIAÇÃO
PRODUÇÃO: 70.02.01-Nº PACIENTE NOVO - CER	240	240	100,00%
TOTAL GERAL	240,0	240,0	100,00%

DÉFICIT DE EQUIPE MÍNIMA NO PERÍODO

UNIDADE	CATEGORIA PROFISSIONAL	CARGA HORÁRIA	OUT	NOV	DEZ	TOTAL
CER II Guaianases	Coordenador de Equipe	40	0	1	1	2
CER II Guaianases	Médico Oftalmologista	20	0,5	0,5	0,5	1,5
CER II Guaianases	Terapeuta Ocupacional	30	0	1	1	2

Comentários: De acordo com a CPCSS, a atividade esperada do CER II Guaianases opera com capacidade acima da atividade esperada. Convém fazer um estudo para nova pactuação de atividade esperada frente a seu recurso. Compreendeu 100% da atividade esperada e houve desconto de equipe mínima do período.

NIR - NÚCLEO INTEGRADO DE REABILITAÇÃO

PRODUÇÃO

NIR - NÚCLEO INTEGRADO DE REABILITAÇÃO	RESULTADOS - 13º TRIMESTRE		
PRODUÇÃO CONDENSADA DO TRIMESTRE	REALIZADO	PREVISTO	AVALIAÇÃO
PRODUÇÃO: 8.20.01-Nº DE PACIENTE NOVO NIR	389,0	390,0	99,74%
TOTAL GERAL	389,0	390,0	99,74%

NIR - DÉFICIT DE EQUIPE MÍNIMA

UNIDADE	CATEGORIA PROFISSIONAL	CARGA HORÁRIA	OUT	NOV	DEZ	TOTAL
NIR Cid. Tiradentes	Fisioterapeuta	30	1	1	0	2
NIR Cid. Tiradentes	Terapeuta Ocupacional	30	1	1	0	2
NIR Jd. Soares	Terapeuta Ocupacional	30	1	1	1	3

Comentários: De acordo com a CPCSS, a atividade esperada atingiu 99,74% e não há previsão de desconto de produção. Os descontos de EM I já foram realizados.



ESPECIALIDADES ODONTOLÓGICAS – CEO II CIDADE TIRADENTES E CEO II GUAIANASES – 13º TRIMESTRES

ESPECIALIDADES ODONTOLÓGICAS	RESULTADOS - 13º TRIMESTRE		
	REALIZADO	PREVISTO	AVALIAÇÃO
PRODUÇÃO CONDENSADA DO TRIMESTRE			
PRODUÇÃO: 9.10.01-Nº PROCEDIMENTO PERIO	360,0	360,0	100,00%
PRODUÇÃO: 9.10.02-Nº PROCEDIMENTO CIRURGIA ORAL	648,0	720,0	90,00%
PRODUÇÃO: 9.10.03-Nº PROCEDIMENTO ENDO	482,0	600,0	80,33%
PRODUÇÃO: 9.10.04-Nº PROCEDIMENTO PACIENTE ESPECIAL	480,0	480,0	100,00%
PRODUÇÃO: 9.10.06-Nº ATENDIMENTO ORTO	368,0	480,0	76,67%
PRODUÇÃO: 9.10.07-Nº ATENDIMENTO PROTESISTA	2.880,0	2.880,0	100,00%
PRODUÇÃO: 9.10.08-Nº ATENDIMENTO ORTOPEDIA/ORTODONTIA	480,0	480,0	100,00%
PRODUÇÃO: 9.10.10-Nº PRÓTESE ENTREGUE	889,0	960,0	92,60%
PRODUÇÃO: 9.10.11-Nº APARELHO ENTREGUE	60,0	60,0	100,00%
TOTAL	6.647,0	7.020,0	94,69%

Déficit de equipe mínima CEO:

UNIDADE	CATEGORIA PROFISSIONAL	CARGA HORÁRIA	OUT	NOV	DEZ	TOTAL
CEO II Cid. Tiradentes	Semiologista	20	0	1	1	2

Comentários: De acordo com a CPCSS, a atividade esperada de 94,69%, não há previsão de desconto de produção e houve desconto da qualidade conforme déficit do quadro acima. A CRS-Leste explicou que, na avaliação do trimestre, houve registro de férias nas especialidades ortodontia e endodontia.



REDE ESPECIALIZADA: AMBULATÓRIO DE ESPECIALIDADES E AMA-E

PRODUÇÃO: AMBULATÓRIO JARDIM SÃO CARLOS E AMA-E ITAQUERA

AMA - ESPECIALIDADES	RESULTADOS - 13º TRIMESTRE		
PRODUÇÃO CONDENSADA DO TRIMESTRE	REALIZADO	PREVISTO	AValiaÇÃO
PRODUÇÃO: 3.40.01-Nº CONSULTA ANGIOLOGIA	1.546,0	1.725,0	89,62%
PRODUÇÃO: 3.40.02-Nº CONSULTA CARDIOLOGIA	2.220,0	2.415,0	91,93%
PRODUÇÃO: 3.40.03-Nº CONSULTA DERMATOLOGIA	2.123,0	3.105,0	68,37%
PRODUÇÃO: 3.40.04-Nº CONSULTA ENDOCRINOLOGIA	2.009,0	2.070,0	97,05%
PRODUÇÃO: 3.40.08-Nº CONSULTA NEUROLOGIA	1.654,0	2.070,0	79,90%
PRODUÇÃO: 3.40.10-Nº CONSULTA ORTOPEDIA	1.896,0	1.896,0	100,00%
PRODUÇÃO: 3.40.11-Nº CONSULTA OTORRINOLARINGOLOGIA	1.175,0	1.725,0	68,12%
PRODUÇÃO: 3.40.14-Nº CONSULTA REUMATOLOGIA	345,0	345,0	100,00%
PRODUÇÃO: 3.40.15-Nº CONSULTA UROLOGIA	1.035,0	1.035,0	100,00%
PRODUÇÃO: 3.40.18-Nº CONSULTA INFECTOLOGISTA	291,0	345,0	84,35%
PRODUÇÃO: 4.50.21-Nº CONSULTA G.O. ALTO RISCO	576	576	100,00%
PRODUÇÃO: 4.50.23-Nº CONSULTA G.O.	315	345	91,30%
PRODUÇÃO: 4.50.24-Nº CONSULTA PNEUMOLOGIA PEDIÁTRICO	558	690	80,87%
PRODUÇÃO: 4.60.01-Nº VASECTOMIA	42	90	46,7%
PRODUÇÃO: 4.50.08-Nº CONSULTA OFTALMOLOGIA	683	690	99,0%
PRODUÇÃO: 4.50.11-Nº CONSULTA PNEUMOLOGIA	0	230	0,0%
TOTAL GERAL	14.922,0	16.247,0	91,84%

APONTAMENTOS DE DÉFICIT EQUIPE NO PERÍODO:

UNIDADE	CATEGORIA PROFISSIONAL	CARGA HORÁRIA	OUT	NOV	DEZ	TOTAL
AE Jd. São Carlos	Médico Pneumologista	12	2	1,17	1,17	4,34
Amb. Esp. Itaquera	Neurologista Infantil	12	0	1	1	2

Comentários: Não foi mencionado o déficit de médico neurologista infantil de 12 hrs, no mês de outubro, da AMA Especialidades Itaquera. A atividade esperada da linha de serviço de especialidades compreendeu 91,84%, **não havendo, por isso, previsão de desconto de produção.** Os descontos de EM I já foram realizados.

PRODUÇÃO: APOIO AO DIAGNOSTICO - SADT

APOIO DIAGNÓSTICO	RESULTADOS - 13º TRIMESTRE		
	REALIZADO	PREVISTO	AVALIAÇÃO
PRODUÇÃO CONDENSADA DO TRIMESTRE			
PRODUÇÃO: 6.02.01-Nº ECOCARDIOGRAFIA COM E SEM DOPPLER	596,0	600,0	99,33%
PRODUÇÃO: 6.02.02-Nº TESTE ERGOMÉTRICO	413,0	420,0	98,33%
PRODUÇÃO: 6.02.03-Nº HOLTER	931,0	1.500,0	62,07%
PRODUÇÃO: 6.02.04-Nº ESPIROMETRIA	955,0	990,0	96,46%
PRODUÇÃO: 6.02.07-Nº M.A.P.A	561,0	900,0	62,33%
PRODUÇÃO: 6.02.10-Nº ELETROENCEFALOGRAFIA	144,0	300,0	48,00%
PRODUÇÃO: 6.02.11-Nº ULTRASSONOGRAMA GERAL	5.560,0	5.790,0	96,03%
PRODUÇÃO: 6.02.13-Nº ULTRASSONOGRAMA COM DOPPLER(DOPPLER VASCULAR)	600,0	600,0	100,00%
PRODUÇÃO: 6.02.15-Nº ELETROCARDIOGRAFIA	0,0	0,0	#DIV/0!
PRODUÇÃO: 6.02.16-Nº MAMOGRAFIA	2.250,0	2.250,0	100,00%
PRODUÇÃO: 6.02.17-Nº AUDIOMETRIA	1.063,0	1.600,0	66,44%
PRODUÇÃO: 6.02.19-Nº NASOFIBROSCOPIA	80,0	80,0	100,00%

Comentários: Com relação à modalidade de exame de audiometria, a CRS-L justificou que a falta de demanda e o alto absenteísmo dos usuários no AE Jd São Carlos prejudicou o alcance da meta, que será revista no TA a ser elaborado para o mês de julho de 2019. Também mencionou que, nos exames de holter e MAPA, houve impacto dos feriados nos meses de novembro e dezembro, tendo em vista a necessidade de o exame exigir preparo de 24 hrs. Quanto ao exame de eletroencefalografia, destacou-se que a maior procura deste exame se dá com a necessidade de sedação, o que exige ambiente hospitalar. A CRS propõe, então, readequação da meta conforme a necessidade da região.

Os indicadores de qualidade foram cumpridos em 100%, em sua auditoria realizada pelas três supervisões em questão.



CRSL: Raquel Zaniani Demopoulos

STS ITAQUERA: Mariana

STS TIRADENTES: [Signature]

STS GUAIANASES: Suzana m. v. S. Pugliano

CPCSS: Látia Regina dos Santos Mellomauri

OSS CASA DE SAÚDE SANTA MARCELINA: [Signature]

OSS CASA DE SAÚDE SANTA MARCELINA: [Signature]

Microrregião / CTA - Indicadores da Parte Variável / Extrato (1.2.07)

Contrato de Gestão: REDE ASSISTENCIAL DAS STS ITAQUERA / GUAIANASES / C.TIRADENTES			Ano: 2018					
Contratada: CASA DE SAÚDE SANTA MARCELINA			Trimestre: 4					
Objetivo	Indicador	Evidência	Outubro		Novembro		Dezembro	
			% Exec.	Pontos	% Exec.	Pontos	% Exec.	Pontos
SATISFAÇÃO DO USUÁRIO	ANÁLISE DAS RECLAMAÇÕES RECEBIDAS E PROVIDÊNCIAS RELACIONADAS	RELATÓRIO COMENTADO APRESENTADO.			100	40		
EDUCAÇÃO CONTINUADA	EXECUÇÃO DO PLANO DE EDUCAÇÃO PERMANENTE APROVADO PELA CRS	RELATÓRIOS DE ATIVIDADES COM LISTA DE PRESENÇA E AVALIAÇÃO COM "A CONTEÚDO" DA CRS OU AHM.					100	20
QUALIDADE DA INFORMAÇÃO	PREENCHIMENTO DE PRONTUÁRIOS, NOS SEQUINTES ASPECTOS: LEGIBILIDADE, ASSINATURAS, CID E EXAME FÍSICO	RELATÓRIO DA AVALIAÇÃO EMITIDO RESPECTIVAMENTE PELA CRS E/OU AHM E ENCAMINHADO PARA O NTSS.			100	40		
PONTUALIDADE NA ENTREGA	PONTUALIDADE NA ENTREGA DE RELATÓRIOS MENSIS DE PRESTAÇÃO DE CONTAS ASSISTENCIAIS E FINANCEIRAS	PROTOCOLO DE RECEBIMENTO PREENCHIDO	100	40	100	20	100	40
EFICÁCIA DO ATENDIMENTO DA REDE CEGONHA	PROPOÇÃO DE GESTANTES QUE REALIZARAM PROCEDIMENTOS BÁSICOS NO PRE-NATAL E PUERPERIO	RELATÓRIO EMITIDO PELOS RESPONSÁVEIS PELA REDE CEGONHA.	100	60				
EFICÁCIA DO ATENDIMENTO DA REDE CEGONHA	PROPOÇÃO DE GESTANTES QUE REALIZARAM 7 OU MAIS CONSULTAS DE PRE-NATAL	RELATÓRIO EMITIDO PELOS RESPONSÁVEIS PELA REDE CEGONHA.					100	40
Soma				100		100		100

De Acordo:

Membros CTA:

Data: 11/04/2019

[Handwritten signatures and names of CTA members]
 Suzana M. Y. S. Pugliano
 Maria Maria de Cerqueira Lima
 Raquel Baroni Barasutius
 Maurício Toledo Paetz
 Kátia Regina dos Santos Trillo Moraes

LISTA DE PRESENÇA - REUNIÃO DA COMISSÃO TÉCNICA DE ACOMPANHAMENTO

CONTRATO: REDE ASSISTENCIAL DA CRS LESTE / R011 ITAQUERA/TIRADENTES E GUAIANASES
 OSS: CASA DE SAÚDE SANTA MARCELINA

DATA: 11/04/2019

UNIDADE	NOME	E-MAIL	ASSINATURA	TELEFONE
CRS - Leste	Raquel Bonicini Bernardino	[REDACTED]	Raquel	[REDACTED]
STS Cid. Indúlio	Leandro Joaquim da Silva	[REDACTED]	[REDACTED]	[REDACTED]
STS Cid. Tiradentes	Wagner GONÇALVES	[REDACTED]	[REDACTED]	[REDACTED]
STS Itaquera	MARCELA MARIA de Terquiazinho	[REDACTED]	[REDACTED]	[REDACTED]
STS Itaquera	Ana Paula Costa Catarino	[REDACTED]	[REDACTED]	[REDACTED]
STS Guaianases	Juliana Erika Espalveda	[REDACTED]	[REDACTED]	[REDACTED]
STS Guaianases	Juzana Maria Vellozo Dutra Pugliese	[REDACTED]	[REDACTED]	[REDACTED]
APS St. Marcelina	Kahen Kirmath	[REDACTED]	[REDACTED]	[REDACTED]
APS St. Marcelina	Wilson D. Verancio Moreira	[REDACTED]	[REDACTED]	[REDACTED]
DS St. Marcelina	Gilson Pereira	[REDACTED]	[REDACTED]	[REDACTED]
CPSS	Letícia Netto Maia	[REDACTED]	[REDACTED]	[REDACTED]
CPSS	Maurício Toledo Ruyt	[REDACTED]	[REDACTED]	[REDACTED]