

REUNIÃO ORDINÁRIA DA COMISSÃO TÉCNICA DE ACOMPANHAMENTO DO CONTRATO DE GESTÃO R017/2015 - REDE ASSISTENCIAL DASTSSANTO AMARO/CIDADE ADEMAR- COORDENADORIA REGIONAL SULCOM A ORGANIZAÇÃO SOCIAL-ASSOCIAÇÃO CONGREGAÇÃO SANTA CATARINA

LOCAL: SALA DE REUNIÕES - CPCSS/SMS.G

DATA: 10/04/2019

PAUTA: Avaliação dos Indicadores de Produção de Qualidade da Execução Contratual - Rede Assistencial da STSSanto Amaro/Cidade Ademar da Coordenadoria Regional de Saúde Sul- CG R017- OS- Associação Congregação Santa Catarina - PERÍODO: 4º trimestre de 2018 -13º trimestre de execução contratual.

CTA: Compostos pelos meses de OUTUBRO,NOVEMBROeDEZEMBRO de 2018.

PARTICIPANTES:

- **OS/ SANTA CATARINA:** Carlos André Uehara, Gilcinete Barreto, Marcelo Souza Ribeiro, Roberson Jun Kitamura
- **CPCSS:** Fabiola Mayumi Shiromaru, Shirley Sampe, Wallace de Góis Silva
- **CRSSUL:** Bianca Pareja Gonzales Colomba, Ligia Mayumi Kaida, Marcia Regina Degolação
- **STS SANTO AMARO/CIDADE ADEMAR:** Claudia Maria Meloni Horita, Cristina Mayumi Higuchi, Mariangela Pacheco Costa, Patrícia Vaz de Lima Brentan,

INFORMES GERAIS:

A avaliação da produção e de qualidade em pauta tomou por base o Relatório Subsidiário que integra a análise dos resultados acompanhados deste contrato. O referido relatório foi disponibilizado previamente aos membros da CTA. Para fim dos registros desta ATA, os resultados de produção e de qualidade serão apresentados sinteticamente para registros dos comentários e avaliações desta Comissão.

Informamos ainda que o primeiro trimestre do contrato, correspondente ao período de transição, foi incorporado na contagem dos trimestres com a finalidade de acompanhar a execução contratual a partir da data de autorização do início e, deste modo, a contagem inicial que apontava este ciclo como 12º trimestre de AVALIAÇÃO, agora o identifica como 13º trimestre de execução contratual e 4º trimestre do ano de 2018.

Termos aditivos publicados no período de avaliação:

Termo Aditivo 014/18 – Objeto de alteração: Inclusão de Recurso para implantação de Centro de Diagnóstico para detecção precoce de Câncer de Mama, com realização de Biopsia de Mama e aquisição de Insumos Assistenciais para Rede Hora Certa Cidade Ademar, de outubro a dezembro de 2018. - Assinatura: 30/10/2018.

Termo Aditivo 015/2018 - Objeto de alteração: Inclusão de recurso de investimento e manutenção para implantação de Equipes de Saúde Bucal na UPA Santo Amaro. - Assinatura: 30/10/2018

Termo Aditivo 016/2018 - Objeto de alteração: Inclusão da unidade SRT II Santo Amaro III, de outubro a dezembro 2018. - Assinatura: 30/10/2018

Termo Aditivo 017/2018- Objeto de alteração: Renovação do Plano de Trabalho e orçamentário para o período de 01 de outubro 2018 a 31 de dezembro de 2018, e acréscimo de 01 equipe de ESF na AMA/UBS Parque

Dorotéia, substituição de profissionais da PMSP nas Unidades UBS Vila Constância, UPA Santo Amaro, UBS Jardim Miriam I, UBS Jardim Umuarama; Alteração na equipe do Nasf Vila Guacuri, Nasf Jardim Miriam II e CER III Cidade Ademar - Assinatura: 30 de outubro 2018.

Termo Aditivo 018/2018 - Objeto de alteração: Consignação de valor para Aquisição de Bens Patrimoniais, conforme Emenda Parlamentar para a UBS São Jorge - Assinatura: 22 de novembro 2018.

ESF - ESTRATÉGIA SAÚDE DA FAMÍLIA

PRODUÇÃO ESF:

ESF - ESTRATÉGIA SAÚDE DA FAMÍLIA	4º TRIMESTRE 2018		
	REALIZADO	PREVISTO	AVALIAÇÃO
PRODUÇÃO CONDENSADA DO TRIMESTRE			
Nº CONSULTA MÉDICA ESF	76.874,00	97.312,00	79,00%
Nº CONSULTAS ENFERMEIRO ESF	35.123,00	37.986,00	92,46%
Nº VISITAS DOMICILIAR AGENTE COMUNITÁRIO DE SAÚDE ESF	225.058,00	247.700,00	90,86%
Nº ATENDIMENTOS INDIVIDUAIS ODONTOESF	15.414,00	17.064,00	90,33%
Nº PROCEDIMENTOS INDIVIDUAIS DA EQUIPE ODONTOESF	56.726,00	59.724,00	94,98%
TOTAL	409.195,00	459.786,00	89,00%

Fonte: Relatórios Produção WEBSAASS

DÉFICIT DE EQUIPE MÍNIMA DA ESF

UNIDADE	CATEGORIA	CARGA HORÁRIA	ESF		
			out/18	nov/18	dez/18
UBS CIDADE JÚLIA	ACS	40		1	1
	MÉDICO GENERALISTA	40	2,5	2	1
UBS VILA APARECIDA	MÉDICO GENERALISTA	40	0,25	0,25	
UBS VILA IMPÉRIO II	ENFERMEIRO	40		1	
UBS MATA VIRGEM	MÉDICO GENERALISTA	40		0,5	
UBS JD NOVO PANTANAL	ACS	40		1	2
	MÉDICO GENERALISTA	40	0,5	0,5	0,5
UBS MAR PAULISTA	MÉDICO GENERALISTA	40	2		0,25
UBS JD SELMA	MÉDICO GENERALISTA	40	1,2	0,2	0,2
	ACS	40		1	1
UBS JD SÃO CARLOS	ACS	40	1	1	
	MÉDICO GENERALISTA	40	1	1	1
UBS LARANJEIRAS	MÉDICO GENERALISTA	40	1	1	
UBS JD NITERÓI	MÉDICO GENERALISTA	40		0,5	1
UBS JD SÃO JORGE	ACS	40		1	1
UBS VILA ARRIETE	MÉDICO GERIATRA	20			1
UBS VILA CONSTANCIA	DENTISTA	20			1

Fonte: Relatórios Assistenciais e Atestes da Supervisão Técnica de Saúde.

Comentários:

Em consulta médica, houve déficit de profissional do PMMB nas unidades: UBS Cidade Júlia em todo trimestre, na UBS Laranjeiras durante dois meses, na UBS São Carlos também em dois meses, e na UBS Jd. Novo Pantanal em um mês. Em dezembro houve acréscimo de 1 ESF na AMA/UBS Parque Dorotéia para atendimento dos novos moradores no Residencial Espanha que está sendo habitado lentamente, conforme liberação da PMSP. **Não há indicação de desconto na linha de serviço.**

UBS TRADICIONAL

PRODUÇÃO UBS TRADICIONAL COM ZERAMENTO

UBS - UNIDADE BÁSICA DE SAÚDE PROD. CONDENSADA DO TRIMESTRE	4º TRIMESTRE 2018			4º TRIMESTRE 2018 ZERAMENTO		
	REALIZADO	PREVISTO	AVALIAÇÃO	REALIZADO	PREVISTO	AVALIAÇÃO
Nº CONSULTA CLÍNICA GERAL	28993,0	32349,0	89,63%	28993,0	32349,0	89,63%
Nº CONSULTA GO	14835,0	18147,0	81,75%	11.921,0	14.465,0	82,41%
Nº CONSULTA PEDIATRA	13687,0	18147,0	75,42%	11.693,0	15.517,0	75,36%
Nº CONSULTA PSIQUIATRA	3132,0	3375,0	92,80%	3132,0	3375,0	92,80%
Nº CONSULTA GERIATRA	197,0	318,0	61,95%	197,0	212,0	92,92%
Nº ATEND. INDIVIDUAL CIR.DENTISTA	7220,0	7920,0	91,16%	7220,0	7920,0	91,16%
Nº PROCED. INDIVIDUAL CIR.DENTISTA	23.889,0	29.832,0	80,08%	22.903,0	26.472,0	86,52%
TOTAL	91.953,0	110.088,0	83,53%	86.059,0	100.310,0	85,79%

Fonte: Relatórios Produção WEBSAASS

DÉFICIT DE EM UBS TRADICIONAL

UBS TRADICIONAL					
UNIDADE	CATEGORIA	CARGA HORÁRIA	out/18	nov/18	dez/18
AMA/UBS INTEGRADA VILA IMPÉRIO I	MÉDICO GINECOLOGISTA	20	0,5	0,5	0,5
	ENFERMEIRO	36	2	2	
AMA/UBS INTEGRADA JD MIRIAM	ENFERMEIRO	36	3	3	1
AMA/UBS INTEGRADA PQ DOROTÉIA	ENFERMEIRO	36	3	3	
	ACS	40		5	2
	MÉDICO GENERALISTA	40		1	
AMA/UBS INTEGRADA VILA JOANIZA	ENFERMEIRO	36	4	4	
AMA/UBS INTEGRADA VILA MISSIONÁRIA	ENFERMEIRO	36	1	2	
UBS CAMPO GRANDE	MÉDICO CLÍNICO	20	1		
UBS JD UMUARAMA	FARMACEUTICO	20		1	
	ENFERMEIRO	40			1

Fonte: Relatórios Assistenciais e Atestes da Supervisão Técnica de Saúde.

Comentários:

A linha apresentou resultados gerais abaixo do mínimo previsto contratualmente. Esses resultados estiveram relacionados, em parte, ao déficit de pessoal e ausências legais do período. Com a análise dos resultados considerando os trabalhadores presentes, a linha apresentou resultados dentro do mínimo esperado, como demonstra os quadros acima. A OS informa que os protocolos clínicos de atendimento em pediatria estão sendo revistos junto à STS com a finalidade de otimização do uso das vagas. Pontua, além disso, que na UBS Vila Arriete, foi realizada readequação da agenda, com efeito a partir do mês de abril. **Não há indicação de desconto na linha de serviço.**

PAI

PRODUÇÃO PAI

PAI - PROGRAMA DE ACOMPANHANTE DE IDOSO	4º TRIMESTRE 2018		
PRODUÇÃO CONDENSADA DO TRIMESTRE	REALIZADO	PREVISTO	AVALIAÇÃO
PRODUÇÃO: 18.01.01-Nº DE IDOSO EM ACOMPANHAMENTO	1426,0	1512,0	94,31%
TOTAL	1426,0	1512,0	94,31%

Fonte: Relatórios Produção WEBSAASS

DÉFICIT DE EQUIPE PAI

PAI - PROGRAMA DE ACOMPANHANTE DE IDOSOS					
UNIDADE	CATEGORIA	CARGA HORÁRIA	out/18	nov/18	dez/18
PAI URSI CIDADE ADEMAR	ACOMPANHANTE DE IDOSO	40	1	1	

Fonte: Relatórios Assistenciais e Atestes da Supervisão Técnica de Saúde.

Comentários:

O serviço apresentou resultados dentro do previsto. Não há indicação de desconto na linha de serviço.

EMAD

PRODUÇÃO EMAD

EMAD SEDIADO NA UBS VILA IMPÉRIO II - DRA GILDA TERA TAHIRA	4º TRIMESTRE 2018		
PRODUÇÃO CONDENSADA DO TRIMESTRE	REALIZADO	PREVISTO	AVALIAÇÃO
PRODUÇÃO: 12.02-Nº PACIENTES ATIVOS EM ATENDIMENTO DOMICILIAR EMAD	360,0	360,0	100,00%
TOTAL	360,0	360,0	100,00%

Fonte: Relatórios Produção WEBSAASS


DÉFICIT DE EQUIPE EMAD

EMAD - EQUIPE MULTIPROFISSIONAL DE ATENÇÃO DOMICILIAR					
UNIDADE	CATEGORIA	CARGA HORÁRIA	out/18	nov/18	dez/18
EMAD VILA IMPÉRIO II	MÉDICO CLÍNICO	10			1

Fonte: Relatórios Assistenciais e Atestes da Supervisão Técnica de Saúde.

Comentários:

OS informa que, historicamente, o serviço atende acima do contratado, sem prejuízo da qualidade de assistência. Não há indicação de desconto na linha de serviço.



NASF

DÉFICIT DE E.M.NASF

NASF - NÚCLEO DE APOIO À SAÚDE DA FAMÍLIA					
UNIDADE	CATEGORIA	CARGA HORÁRIA	out/18	nov/18	dez/18
NASF JD SELMA	FONOAUDIÓLOGO	40		1	1
NASF VILA GUACURI	MÉDICO PSIQUIATRA	20			1
NASF MAR PAULISTA	FISIOTERAPEUTA	20			1
NASF JD MIRIAM II	MÉDICO PSIQUIATRA	20	1		
	TERAPEUTA OCUPACIONAL	30	1		

Fonte: Relatórios Assistenciais e Atestes da Supervisão Técnica de Saúde

AMA

DÉFICIT DE EQUIPE MÍNIMA AMA

AMA 12 HORAS					
UNIDADE	CATEGORIA	CARGA HORÁRIA	out/18	nov/18	dez/18
AMA JD MIRIAM	MÉDICO CLÍNICO	12	12,04	9,83	2,11
	MÉDICO PEDIATRA	12	16,08	4,09	0,04
AMA VILA JOANIZA	MÉDICO CLÍNICO	12	6,35	10,35	0,95
	MÉDICO PEDIATRA	12	14,37	12,08	0,93
AMA VILA IMPÉRIO	MÉDICO CLÍNICO	12	16,93	7,26	2,36
	MÉDICO PEDIATRA	12	18,2	12,12	0,26
AMA VILA MISSIONÁRIA	MÉDICO CLÍNICO	12	16,77	14,61	2,25
	MÉDICO PEDIATRA	12	35,5	6,42	1,85
AMA PQ DOROTÉIA	MÉDICO CLÍNICO	12	3,42	3,37	3,41
	MÉDICO PEDIATRA	12	21,1	13,41	2,62

Fonte: Relatórios Assistenciais e Atestes da Supervisão Técnica de Saúde.

AMA ESPECIALIDADES

AMA-EPRODUÇÃO

AMA-E DR. VICENTE OCTÁVIO GUIDA - VILA CONSTÂNCIA	4º TRIMESTRE 2018		
PRODUÇÃO CONDENSADA DO TRIMESTRE	REALIZADO	PREVISTO	AVALIAÇÃO
Nº CONSULTA ENDOCRINOLOGIA	1391,0	1725,0	80,64%
Nº CONSULTA NEUROLOGIA	345,0	345,0	100,00%
Nº CONSULTA ORTOPEDIA	519,0	519,0	100,00%
Nº CONSULTA PNEUMOLOGIA	624,0	624,0	100,00%
Nº CONSULTA REUMATOLOGIA	1380,0	1380,0	100,00%
Nº CONSULTA GINECO-OBSTETRA ALTO RISCO	321,0	345,0	93,04%
Nº CONSULTA GINECO-OBSTETRA	156,0	156,0	100,00%
PRODUÇÃO: 3.40.27-Nº CONSULTA ACUPUNTURISTA	1185,0	1185,0	100,00%
TOTAL	5921,0	6279,0	94,30%

Fonte: Relatórios Produção WEBSAASS

AMA-EDÉFICIT DE EQUIPE MÍNIMA

AMA-E					
UNIDADE	CATEGORIA	CARGA HORÁRIA	out/18	nov/18	dez/18
AMA-E VILA CONSTÂNCIA	MÉDICO ENDOCRINOLOGISTA	12		0,5	0,5

Fonte: Relatórios Assistenciais e Atestes da Supervisão Técnica de Saúde.

Comentários:

A linha apresentou resultados gerais dentro do previsto contratualmente com exceção das consultas em endocrinologia que estiveram relacionadas ao déficit de horas/profissional no período. **Não há indicação de desconto na linha de serviço.**

APD

APD - ACOMPANHANTE COMUNITÁRIO DE PESSOA COM DEFICIÊNCIA PRODUÇÃO

APD -	4ºTRIMESTRE 2018		
PRODUÇÃO CONDENSADA DO TRIMESTRE	REALIZADO	PREVISTO	AVALIAÇÃO
Nº PACIENTE ACOMPANHADO PELO PROG. ACOMP.PESSOA DEF.	630,0	630,0	100,00%
TOTAL	630,0	630,0	100,00%

Fonte: Relatórios Produção WEBSAASS

APD - DÉFICIT DE EQUIPE MÍNIMA

APD - ACOMPANHANTE DE PESSOAS COM DEFICIÊNCIA					
UNIDADE	CATEGORIA	CARGA HORÁRIA	out/18	nov/18	dez/18
CER III SANTO AMARO	FONOAUDIÓLOGO	40		1	
	ACOMPANHANTE DA PESSOA COM DEFICIÊNCIA	40	1		

Fonte: Relatórios Assistenciais e Atestes da Supervisão Técnica de Saúde.

NIR - PRODUÇÃO

NIR SEDIADO NO CERIII SANTO AMARO	4ºTRIMESTRE 2018		
PRODUÇÃO CONDENSADA DO TRIMESTRE	REALIZADO	PREVISTO	AVALIAÇÃO
PRODUÇÃO: 8.20.06-Nº ATENDIMENTO HIDROTERAPIA - NIR	540,0	540,0	100,00%
TOTAL	540,0	540,0	100,00%

Fonte: Relatórios Produção WEBSAASS

DÉFICIT DE EQUIPE MÍNIMA

Não há indicação de desconto.

Fonte: Relatórios Assistenciais e Atestes da Supervisão Técnica de Saúde

CAPS

PRODUÇÃO CAPS

Nº PACIENTE COM CADASTRO ATIVO CAPS (RASS)	4ºTRIMESTRE 2018		
PRODUÇÃO CONDENSADA DO TRIMESTRE	REALIZADO	PREVISTO	AVALIAÇÃO
SERVIÇO: CAPS II ADULTO	660,0	660,0	100,00%
SERVIÇO: CAPS II INFANTO JUVENIL	465,0	465,0	100,00%
TOTAL	1125,0	1125,0	100,00%

Fonte: Relatórios Produção WEBSAASS

CAPS - DÉFICIT DE EQUIPE MÍNIMA

CAPS - CENTRO DE ATENÇÃO PSICOSSOCIAL					
UNIDADE	CATEGORIA	CARGA HORÁRIA	out/18	nov/18	dez/18
CAPS ADULTO II CIDADE ADEMAR	TERAPEUTA OCUPACIONAL	30	1		
CAPS INFANTIL II CIDADE ADEMAR	MÉDICO PSIQUIATRA	20			0,5

Fonte: Relatórios Assistenciais e Atestes da Supervisão Técnica de Saúde.

Comentários:

Os serviços atendem muito acima da meta estabelecida. Necessária ampliação de novos serviços para o território. Não há indicação de desconto.

CEO

CEO - PRODUÇÃO

CEO II LRPD DR. HUMBERTO NASTARI - PEDREIRA	4º TRIMESTRE 2018		
PRODUÇÃO CONDENSADA DO TRIMESTRE	REALIZADO	PREVISTO	AVALIAÇÃO
Nº PROCEDIMENTO PERIO	180,0	180,0	100,00%
Nº PROCEDIMENTO CIRURGIA ORAL	384,0	480,0	80,00%
Nº PROCEDIMENTO ENDO	240,0	240,0	100,00%
Nº PROCEDIMENTO PACIENTE ESPECIAL	240,0	240,0	100,00%
Nº ATENDIMENTO ORTO	399,0	480,0	83,13%
Nº ATENDIMENTO PROTESISTA	1438,0	1440,0	99,86%
Nº PRÓTESE/APARELHO ENTREGUE	240,0	240,0	100,00%
TOTAL	3121,0	3300,0	94,58%

Fonte: Relatórios Produção WEBSAASS

CEO - DÉFICIT DE EQUIPE MÍNIMA

Não houve apontamentos de déficit de equipe no período.

Fonte: Relatórios Assistenciais e Atestes da Supervisão Técnica de Saúde.

Comentários: Não há indicação de desconto

CER

CER- DÉFICIT DE EQUIPE MÍNIMA

CER - CENTRO ESPECIALIZADO EM REABILITAÇÃO					
UNIDADE	CATEGORIA	CARGA HORÁRIA	out/18	nov/18	dez/18
CER III CIDADE ADEMAR	ENFERMEIRO	40	0,25		
	TERAPEUTA OCUPACIONAL	30		1	
	MÉDICO NEUROLOGISTA/FISIATRA	40	0,9	0,9	1
	MÉDICO NEUROLOGISTA/FISIATRA	20			0,8
	MÉDICO OFTALMOLOGISTA	40	0,9	0,9	0,9
	MÉDICO ORTOPEDISTA/TRAUMATOLOGISTA	20	0,9	0,9	0,8

Fonte: Relatórios Assistenciais e Atestes da Supervisão Técnica de Saúde.

SRT

SRT - PRODUÇÃO

SRT - SERVIÇO DE RESIDÊNCIA TERAPÊUTICA	4º TRIMESTRE 2018		
PRODUÇÃO CONDENSADA DO TRIMESTRE	Nº MORADORES	Nº DE LEITOS	% TRIMESTRE
SRT II - SERVIÇO RESIDENCIAL TERAPÊUTICO II	107,0	108,0	99,07%
TOTAL	107,0	108,0	99,07%

Fonte: Relatórios Produção WEBSAASS

SRT - DÉFICIT DE EQUIPE MÍNIMA

Não houve apontamentos de déficit de equipe no período.

Fonte: Relatórios Assistenciais e Atestes da Supervisão Técnica de Saúde.

Comentários:

Não há indicação de desconto.

URSI

DÉFICIT DE EQUIPE MÍNIMA

URSI - UNIDADE DE REFERÊNCIA À SAÚDE DO IDOSO					
UNIDADE	CATEGORIA	CARGA HORÁRIA	out/18	nov/18	dez/18
URSI CIDADE ADEMAR	MÉDICO GERIATRA	20		1,5	1,5

Fonte: Relatórios Assistenciais e Atestes da Supervisão Técnica de Saúde.

REDE HORA CERTA - PRODUÇÃO

HOSP DIA DA REDE HORA CERTA CIDADE ADEMAR	13º TRIMESTRE RESULTADOS		
PRODUÇÃO CONDENSADA DO TRIMESTRE	REALIZADO	PREVISTO	AVALIAÇÃO
Nº CONSULTA CARDIOLOGIA	2.031,00	2.106,00	96,44%
Nº CONSULTA CIRURGIA GERAL	1.538,00	1.581,00	97,28%
Nº CONSULTA DERMATO	825,00	1.194,00	69,10%
Nº CONSULTA ENDOCRINOLOGISTA	303,00	342,00	88,60%
Nº CONSULTA GASTRO	624,00	624,00	100,00%
Nº CONSULTA INFECTOLOGISTA	291,00	291,00	100,00%
Nº CONSULTA GO/MASTOLOGISTA	249,00	249,00	100,00%
Nº CONSULTA NEUROLOGISTA	855,00	1.248,00	68,51%
Nº CONSULTA OFTALMOLOGISTA	2.184,00	2.184,00	100,00%
Nº CONSULTA ORTOPEDISTA	1.278,00	1.278,00	100,00%
Nº CONSULTA OTORRINO	1.374,00	1.374,00	100,00%
Nº CONSULTA UROLOGISTA	1.716,00	1.716,00	100,00%
Nº CONSULTA VASCULAR	1.022,00	1.029,00	99,32%
Nº CIRURGIA GERAL	24,00	96,00	25,00%
Nº CIRURGIA ORTOPEDISTA	2,00	60,00	3,33%
Nº CIRURGIA UROLOGISTA	28,00	90,00	31,11%
Nº CIRURGIA MASTO	-	54,00	0,00%
TOTAL	14.344,00	15.516,00	92,45%

Fonte: Relatórios Produção WEBSAASS

W. M.



RHC - DÉFICIT DE EQUIPE MÍNIMA

RHC - REDE HORA CERTA					
UNIDADE	CATEGORIA	CARGA HORÁRIA	out/18	nov/18	dez/18
RHC CIDADE ADEMAR	MÉDICO OFTALMOLOGISTA	12	0,16	0,16	
	MÉDICO UROLOGISTA	12	0,5	0,5	0,5
	MÉDICO NEUROLOGISTA	12		1	1
	MÉDICO ORTOPEDISTA/TRAUMATOLOGISTA	12		0,5	0,5
	MÉDICO DERMATOLOGISTA	12	1	1	1

Fonte: Relatórios Assistenciais e Atestes da Supervisão Técnica de Saúde.

Comentários:

As cirurgias não foram realizadas por falta de insumos e falta de referência de exames (eletroencefalografia). A CRS Sul está realizando estudo entre os hospitais e os hospitais Dia, para redirecionamento dos encaminhamentos cirúrgicos. **Não há indicação de desconto.**

III – URGÊNCIA E EMERGÊNCIA ACOMPANHAMENTO DE MANUTENÇÃO DAS EQUIPES:

UPA

VOLUME DE ATENDIMENTO POR ESPECIALIDADE

Nº ATENDIMENTO URGÊNCIA EM AT. BÁSICA	OUT Realizado	NOV Realizado	DEZ Realizado	Realizado Trimestre
UPA SANTO AMARO - JOSÉ SILVIO DE CAMARGO	0,0	0,0	0,0	0,0
UPA PEDREIRA - DR. CÉSAR ANTUNES DA ROCHA	0,0	0,0	0,0	0,0
TOTAL	0,0	0,0	0,0	0,0
Nº ATENDIMENTO URGÊNCIA AT.BÁSICA C/OBSERVAÇÃO	OUT Realizado	NOV Realizado	DEZ Realizado	Realizado Trimestre
UPA SANTO AMARO - JOSÉ SILVIO DE CAMARGO	0,0	0,0	0,0	0,0
UPA PEDREIRA - DR. CÉSAR ANTUNES DA ROCHA	0,0	0,0	0,0	0,0
TOTAL	0,0	0,0	0,0	0,0
Nº ATENDIMENTO URGÊNCIA C/OBS ATÉ 24 HRS	OUT Realizado	NOV Realizado	DEZ Realizado	Realizado Trimestre
UPA SANTO AMARO - JOSÉ SILVIO DE CAMARGO	904,0	804,0	859,0	2.567,0
UPA PEDREIRA - DR. CÉSAR ANTUNES DA ROCHA	2.009,0	2.120,0	2.133,0	6.262,0
TOTAL	2.913,0	2.924,0	2.992,0	8.829,0
Nº ATENDIMENTO URGÊNCIA AT.BÁSICA C/REMOÇÃO	OUT Realizado	NOV Realizado	DEZ Realizado	Realizado Trimestre
UPA SANTO AMARO - JOSÉ SILVIO DE CAMARGO	0,0	0,0	0,0	0,0
UPA PEDREIRA - DR. CÉSAR ANTUNES DA ROCHA	361,0	370,0	354,0	1.085,0
TOTAL	361,0	370,0	354,0	1.085,0
Nº ATENDIMENTO URGÊNCIA AT.ESPECIALIZADA	OUT Realizado	NOV Realizado	DEZ Realizado	Realizado Trimestre
UPA SANTO AMARO - JOSÉ SILVIO DE CAMARGO	11.107,0	10.625,0	9.652,0	31.384,0
UPA PEDREIRA - DR. CÉSAR ANTUNES DA ROCHA	13.463,0	12.579,0	10.353,0	36.395,0
TOTAL	24.570,0	23.204,0	20.005,0	67.779,0
Nº ATENDIMENTO ORTOPÉDICO	OUT Realizado	NOV Realizado	DEZ Realizado	Realizado Trimestre
UPA SANTO AMARO - JOSÉ SILVIO DE CAMARGO	4.571,0	4.278,0	3.972,0	12.821,0
UPA PEDREIRA - DR. CÉSAR ANTUNES DA ROCHA	0,0	0,0	0,0	0,0
TOTAL	4.571,0	4.278,0	3.972,0	12.821,0

Fonte: Relatórios Produção WEBSAASS

UPA : QUADROS DE DÉFICIT DE EQUIPES MÍNIMA

UPA - UNIDADE DE PRONTO ATENDIMENTO					
UNIDADE	CATEGORIA	CARGA HORÁRIA	out/18	nov/18	dez/18
UPA DR CESAR ANTUNES DA ROCHA	MÉDICO CLÍNICO - DIURNO	12	1	4,83	3,02
	MÉDICO CLÍNICO - NOTURNO	12	11,1	7,1	0
	MÉDICO PEDIATRA - DIURNO	12	39,54	8,12	0,56
	MÉDICO PEDIATRA - NOTURNO	12	18,04	21,29	0,19
UPA DR JOSÉ SYLVIO DE CAMARGO	MÉDICO CLÍNICO DIARISTA	6	23	22	21
	MÉDICO PEDIATRA DIARISTA	6			0
	MÉDICO CLÍNICO - DIURNO	12	20,38	18,09	1,27
	MÉDICO CLÍNICO - NOTURNO	12	3,37	1,1	0,44
	MÉDICO PEDIATRA - DIURNO	12	11,11	6,44	0,79
	MÉDICO PEDIATRA - NOTURNO	12	1,45	3,35	0,27
	MÉDICO ORTOPEDISTA - DIURNO	12	4,5	9,58	0,08
	MÉDICO ORTOPEDISTA - NOTURNO	12	6,34	9,11	0,51
	MÉDICO PSIQUIATRA - DIURNO	12	10,08	9,19	0,37
	MÉDICO PSIQUIATRA - NOTURNO	12	18,11	17,16	5,02

Fonte: Relatórios Assistenciais e Atestes da Supervisão Técnica de Saúde.

Comentário: A OS informou que a as duas UPA apresentam tendência de aumento mensal de atendimentos. Acrescenta que, mantendo-se esse cenário, será necessária discussão futura sobre o dimensionamento das equipes contratadas.


SERVIÇO DE APOIO DIAGNÓSTICO

SÍNTESE DOS RESULTADOS PRODUÇÃO – APOIO DIAGNÓSTICO:

APOIO DIAGNÓSTICO	4ºTRIMESTRE			
	PRODUÇÃO CONDENSADA DO TRIMESTRE	REALIZADO	PREVISTO	AVALIAÇÃO
PRODUÇÃO: 6.02.01-Nº ECOCARDIOGRAFIA COM E SEM DOPPLER		487,0	510,0	95,49%
PRODUÇÃO: 6.02.02-Nº TESTE ERGOMÉTRICO		569,0	630,0	90,32%
PRODUÇÃO: 6.02.03-Nº HOLTER		115,0	120,0	95,83%
PRODUÇÃO: 6.02.05-Nº COLPOSCOPIA		102,0	120,0	85,00%
PRODUÇÃO: 6.02.07-Nº M.A.P.A		112,0	120,0	93,33%
PRODUÇÃO: 6.02.10-Nº ELETROENCEFALOGRAFIA		120,0	120,0	100,00%
PRODUÇÃO: 6.02.11-Nº ULTRASSONOGRAMA GERAL		3570,0	3885,0	91,89%
PRODUÇÃO: 6.02.16-Nº MAMOGRAFIA		1607,0	1650,0	97,39%

Fonte: Relatórios Produção WEBSAASS.

COMENTÁRIOS/CONCLUSÕES: Indicou-se que os exames de eletrocardiografia e radiografia são realizados, porém, não há meta de produção (exames de livre demanda). **Não há indicação de desconto de produção.**



VI- PONTUAÇÃO DE QUALIDADE NO PERÍODO:



Objetivo	Indicador	Evidência	OUT/18	NOV/18	DEZ/18
			Mês 38	Mês 39	Mês 40
PONTUALIDADE NA ENTREGA	PONTUALIDADE NA ENTREGA DE RELATÓRIOS MENSIS DE PRESTAÇÃO DE CONTAS ASSISTENCIAIS E FINANCEIRAS	PROTOCOLO DE RECEBIMENTO PREENCHIDO.	20	20	20
QUALIDADE DA INFORMAÇÃO	PREENCHIMENTO DE PRONTUÁRIOS, NOS SEGUINTE ASPECTOS: LEGIBILIDADE, ASSINATURAS, CID E EXAME FÍSICO	RELATÓRIO DA AVALIAÇÃO EMITIDO RESPECTIVAMENTE PELA CRS E/OU AHM E ENCAMINHADO PARA O NTCSS. (Q2)		40	
EDUCAÇÃO CONTINUADA	EXECUÇÃO DO PLANO DE EDUCAÇÃO PERMANENTE APROVADO PELA CRS	RELATÓRIOS DE ATIVIDADES COM LISTA DE PRESENÇA E AVALIAÇÃO COM "A CONTEUDO" DA CRS OU AHM. (Q3)			40
CONTROLE VACINAL DE CRIANÇAS MENORES DE 1 ANO	PROPORÇÃO DE CRIANÇAS COM ATÉ 12 MESES DE IDADE INSCRITOS NAS UNIDADES COM CALENDÁRIO VACINAL COMPLETO	RELATÓRIO DE VERIFICAÇÃO DAS FICHAS EMITIDO PELAS CRS. (Q4B)	40		
EFICACIA DO ATENDIMENTO DA REDE CEGONHA	PROPORÇÃO DE GESTANTES QUE REALIZARAM PROCEDIMENTOS BÁSICOS NO PRÉ-NATAL E PUERPÉRIO	RELATÓRIO EMITIDO PELOS RESPONSÁVEIS PELA REDE CEGONHA. (Q5)		40	
EFICACIA DO ATENDIMENTO DA REDE CEGONHA	PROPORÇÃO DE GESTANTES QUE REALIZARAM 7 OU MAIS CONSULTAS DE PRÉ-NATAL	RELATÓRIO EMITIDO PELOS RESPONSÁVEIS PELA REDE CEGONHA (Q6).	40		
SATISFAÇÃO DO USUÁRIO	ANÁLISE DAS RECLAMAÇÕES RECEBIDAS E PROVIDÊNCIAS RELACIONADAS	RELATÓRIO COMENTADO APRESENTADO. (Q7)			20
ATIVIDADE CONSELHO GESTOR	FUNCIONAMENTO DO CONSELHO GESTOR DAS UNIDADES	RELATÓRIO DE VERIFICAÇÃO E "A CONTEUDO" EMITIDO PELA CRS. (Q8)			20
Soma			100	100	100

Comentários: Houve cumprimento das metas de qualidade no período.



EXTRATO DE DESCONTO DE PRODUÇÃO E QUALIDADE DO CTA:

ESF - ESTRATÉGIA SAÚDE DA FAMÍLIA	Não há indicação de descontos.
UBS - UBS TRADICIONAL	Não há indicação de descontos.
PAI- PROGRAMA DE ACOMPANHANTE DE IDOSOS	Não há indicação de descontos.
EMAD-EQUIPES DE ATENÇÃO DOMICILIAR	Não há indicação de descontos.
APD-ACOMP.COMUM. DE PESSOA COM DEFICIÊNCIA	Não há indicação de descontos.
AMA -E -ASSISTENCIAMEDAMBESPECIALIDADES	Não há indicação de descontos.
CAPS-CENTRO DE ATENÇÃO PSICOSSOCIAL	Não há indicação de descontos.
CEO-CENTRO DE ESPECIALIDADES ODONTOLÓGICAS	Não há indicação de descontos.
CER-CENTRO ESPECIALIZADO DE REABILITAÇÃO	Não há indicação de descontos.
RHC-REDE HORA CERTA	Não há indicação de descontos.
SRT-SERVIÇO RESIDÊNCIA TERAPÊUTICA	Não há indicação de descontos.
URSI-UNIDADE DE REFERENCIA À SAÚDE DO IDOSO	Não há indicação de descontos.
PONTUAÇÃO DE QUALIDADE	100%




SMS/CPCSS

Shirley Sampaio 
WALLACE DE GOIS SILVA W.
Tendo em conhecimento 

SMS/CRS/STS

Maria Regina Zepoloz

Patricia Buntan 

OS/SANTA CATARINA


Dama



Microrregião / CTA - Indicadores da Parte Variável / Extrato (1.2.07)

Contrato de Gestão: REDE ASSISTENCIAL DA STS SANTO AMARO / CIDADE ADEMAR

Ano: 2018

Contratada: ASSOCIAÇÃO CONGREGAÇÃO DE SANTA CATARINA

Trimestre: 4

Objetivo	Indicador	Evidência	Outubro		Novembro		Dezembro	
			% Exec.	Pontos	% Exec.	Pontos	% Exec.	Pontos
SATISFAÇÃO DO USUÁRIO	ANÁLISE DAS RECLAMAÇÕES RECEBIDAS E PROVIDÊNCIAS RELACIONADAS	RELATÓRIO COMENTADO APRESENTADO.					100	20
EDUCAÇÃO CONTINUADA	EXECUÇÃO DO PLANO DE EDUCAÇÃO PERMANENTE APROVADO PELA CRS	RELATÓRIOS DE ATIVIDADES COM LISTA DE PRESENÇA E AVALIAÇÃO COM "A CONTEUDO" DA CRS OU AHM.					100	40
QUALIDADE DA INFORMAÇÃO	PREENCHIMENTO DE PRONTUÁRIOS, NOS SEQUINTES ASPECTOS: LEGIBILIDADE, ASSINATURAS, CID E EXAME FÍSICO	RELATÓRIO DA AVALIAÇÃO EMITIDO RESPECTIVAMENTE PELA CRS E/OU AHM E ENCAMINHADO PARA O NTCSS.			100	40		
CONTROLE VACINAL DE CRIANÇAS MENORES DE 1 ANO	PROPORÇÃO DE CRIANÇAS COM ATÉ 12 MESES DE IDADE INSCRITAS NAS UNIDADES COM CALENDÁRIO VACINAL COMPLETO	RELATÓRIO DE VERIFICAÇÃO DAS FICHAS EMITIDO PELAS CRS.	100	40				
PONTUALIDADE NA ENTREGA	PONTUALIDADE NA ENTREGA DE RELATÓRIOS MENSAIS DE PRESTAÇÃO DE CONTAS ASSISTENCIAIS E FINANCEIRAS	PROTOCOLO DE RECEBIMENTO PREENCHIDO.	100	20	100	20	100	20
EFICACIA DO ATENDIMENTO DA REDE CEGONHA	PROPORÇÃO DE GESTANTES QUE REALIZARAM PROCEDIMENTOS BÁSICOS NO PRÉ-NATAL E PUERPERIO	RELATÓRIO EMITIDO PELOS RESPONSÁVEIS PELA REDE CEGONHA.			100	40		
EFICACIA DO ATENDIMENTO DA REDE CEGONHA	PROPORÇÃO DE GESTANTES QUE REALIZARAM 7 OU MAIS CONSULTAS DE PRÉ-NATAL.	RELATÓRIO EMITIDO PELOS RESPONSÁVEIS PELA REDE CEGONHA.	100	40				
ATIVIDADE CONSELHO GESTOR	FUNCIONAMENTO DO CONSELHO GESTOR DAS UNIDADES	RELATÓRIO DE VERIFICAÇÃO E "A CONTEUDO" EMITIDO PELA CRS.					100	20
Soma				100		100		100

De Acordo:

Membros CTA:

Data: 10/04/2019

Manuella R. Deggel





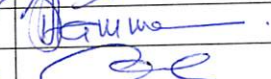



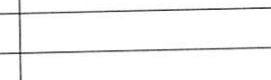
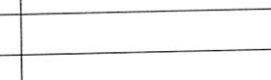
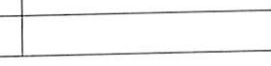

SECRETARIA MUNICIPAL DA SAÚDE
COORDENADORIA DE PARCERIAS E CONTRATAÇÃO DE SERVIÇOS DE SAÚDE

LISTA DE PRESENÇA - REUNIÃO DA COMISSÃO TÉCNICA DE ACOMPANHAMENTO

CONTRATO: R017/2016 – STS SANTO AMARO/CIDADE ADEMAR – 4º TRIMESTRE DE 2018

OSS: SANTA CATARINA

DATA: 10/04/2019

UNIDADE	NOME	E-MAIL	ASSINATURA	TELEFONE
CRS Sul	Marcia R. Dugolow	marciard@prefeitura.sp.gov.br		2075 1144
CRS Sul	UGIA MAYUMI KANDA	UKKANDA@PREFEITURA.SP.GOV.BR		2075 1144 5187654066
STSSACA	CLAUDIA MARIA Mello Horita	GABINETE.STSSACA@GMAIL.COM		983592001
STSSACA	Mariângela Pacheco Costa	GABINETE.STS SACA@gmail.com		2075-1156
CRS SUL	Bianca Paula G. Colomba	biancapaula@prefeitura.sp.gov.br		97675-2614
STS Saca	Patricia Vaz de Lima Buntan	prof.stssaca@yahoo.com.br	Patricia Buntan	99716-6205
STS SACA	Christina Mayumi Higuchi	ceinfo.stssaca@gmail.com		5613-4444
OS-Santa Catarina	Roberson Jun Kitamura	roberson.kitamura@ossantacatarina.org.br		5613-4444
OS-Santa Catarina	Gilcinele de O. Barreto	gilcinele.barreto@ossantacatarina.org.br		5613-4444
OS-Santa Catarina	Marcelo Souza Ribeiro	marcelo.ribeiro@ossantacatarina.org.br		5613 4444
OS Santa Catarina	CARLOS ANDRÉ UETAMA	direx@ossantacatarina.org.br		33972556
CPCSS	Shirley Sampe	ssampe@prefeitura.sp.gov.br		39646909
CPCSS	WALLACE DE GÓES SILVA	WALLACEG@PREFEITURA		33972502
CPCSS	Stoulo de M. Moreira	stoulo@prefeitura.sp.gov.br	