

**RELATÓRIO PRELIMINAR PARA REUNIÃO ORDINÁRIA DO GRUPO DE TRABALHO PARA
ACOMPANHAMENTO DO CONTRATO DE GESTÃO 002/2007 -**

UNIDADE: HOSPITAL MUNICIPAL CIDADE TIRADENTES – 4º TRIMESTRE DE 2019.

CONTRATADA: SANTA MARCELINA

OBSERVAÇÕES INICIAIS:

- Lei nº 17.433/2020, extinção das Autarquias Municipais, dentre elas a Autarquia Hospitalar Municipal;

- Decreto nº 59.685/2020 reorganiza a Secretaria Municipal da Saúde, sendo na Seção II – Subseção II – Das unidades específicas, cria:

Art.7º A Secretaria Executiva de Atenção Hospitalar integrada pelos sob gestão direta (item III) e os hospitais municipais cuja gestão for objeto de contratos de gestão e convênios que a ela ficam subordinados (parágrafo 1º)

Art 9º A Secretaria Executiva de Regulação, Monitoramento, Avaliação e Parcerias

- Havendo a necessidade de relatórios de acompanhamento e avaliações das metas quantitativas e qualitativas para o ano de 2018/2019, a SERMAP/Coordenadoria de Parcerias de Serviços de Saúde tomou iniciativa para regularização desta questão, intempestivamente, com formação de um grupo de trabalho com servidores desta pasta (representantes da SERMAP/CPCSS, SEAH/CAH) juntamente com representantes da contratada. Objetivo foi a avaliação e análise de documentos oriundos da Autarquia Hospitalar Municipal, arquivados digitalmente, encaminhados na prestação de contas à época pela contratada mais dados obtidos no TABWIN, REM, WEBSSAASS.


Participantes:

- Coordenadoria Assistência Hospitalar:
- Organização Social Parceira:
- CPCSS:

TA 034/2019 - Altera o caput da cláusula sexta do Contrato de Gestão 002/2007, para prorrogar por um mês a vigência pelo período de 01 de outubro de 2019 a 31 de outubro de 2019.

TA 035/2019 - Altera o caput da cláusula sexta do Contrato de Gestão 002/2007, para prorrogar por um mês a vigência pelo período de 01 de novembro de 2019 a 30 de novembro de 2019.

TA 036/2019 – Prorroga a vigência pelo período de 01 de dezembro de 2019 a 31 de dezembro de 2019 e acréscimo de recursos para aquisição de equipamentos. R\$ 50.000,00



INDICADORES DE PRODUÇÃO – 4º TRIMESTRE DE 2019

Hospital / CTA - Produção Hospitalar (3.2.01)

Grupo:	PRODUÇÃO HOSPITALAR		
Unidade:	HOSP MUN CIDADE TIRADENTES - CARMEM PRUDENTE	Período:	4º TRIMESTRE 2019
PRODUÇÃO HOSPITALAR RESUMO			
Atividade	Contratado	Realizado	% Avaliação
Nº SAÍDAS HOSPITALARES	3.300	3.965	120%
Nº DE ATENDIMENTOS DE URGÊNCIA / EMERGÊNCIA	0	51.720	0%
SADT EXTERNO - Nº EXAMES	6.000	5.456	91%
HD CIRÚRGICO - Nº DE ALTAS	-	-	-
AMBULATÓRIO HOSPITALAR - Nº ATIVIDADE TOTAL	300	4.565	1.522%
SAD - PROHDOM PRODUÇÃO - Nº PACIENTES ATIVOS	540	535	99%

PRODUÇÃO SADT EXTERNO

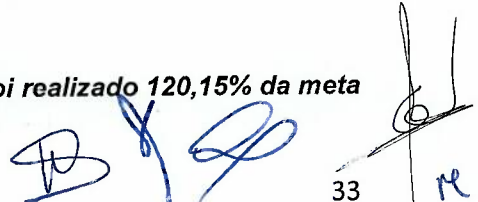
Tipo	Contratado	Realizado	% Avaliação
Nº DE EXAMES - DIAGNOSE EM LABORATÓRIO CLÍNICO	-	-	-
Nº DE EXAMES - DIAGNOSE POR ANATOM. PATOL. E CITOPATOLOGIA	-	-	-
Nº DE EXAMES - DIAGNOSE POR RADIOLOGIA	1.200	958	80%
Nº DE EXAMES - DIAGNOSE POR ULTRASSONOGRAFIA (ATÉ JUNHO/13)	-	-	-
Nº DE EXAMES - DIAGNOSE POR ULTRASSONOGRAFIA GERAL	2.850	2.123	74%
Nº DE EXAMES - DIAGNOSE POR US - ECOCARDIOGRAFIA	0	423	-
Nº DE EXAMES - DIAGNOSE POR TOMOGRAFIA	450	535	119%
Nº DE EXAMES - DIAGNOSE POR RESSONÂNCIA MAGNÉTICA	-	-	-
Nº DE EXAMES - DIAGNOSE POR MED NUCLEAR IN VIVO	-	-	-
Nº DE EXAMES - DIAGNOSE POR ENDOSCOPIA (ATÉ 06/2013)	-	-	-
Nº DE EXAMES - DIAGNOSE POR ENDOSCOPIA - EDA	1.500	1.417	94%
Nº DE EXAMES - DIAGNOSE POR ENDOSCOPIA - COLONOSCOPIA	0	0	0%
Nº DE EXAMES - DIAGNOSE POR ENDOSCOPIA - NASOFIBROLARINGOSCOPIA	-	-	-
Nº DE EXAMES - DIAGNOSE POR RADIOLOGIA INTERVENCIONISTA	-	-	-
Nº DE EXAMES - METODOS DIAGN. ESPECIALIDADES	-	-	-
Nº DE EXAMES - DIAGNOSE PROC. ESP. HEMOTERAPIA	-	-	-
Total	6.000	5.456	91%

1-NÚMERO DE SAIDAS HOSPITALARES

Contratado: 3.300 (1.100 estimado/mês)

Meta contratual atingida

Não há indicação de previsão de desconto de saídas hospitalares. Foi realizado 120,15% da meta contratada.



SAÍDAS HOSPITALARES

Nº Saídas Hospitalares	Out Realiz	Out Prev	Out %	Nov Realiz	Nov Prev	Nov %	Dez Realiz	Dez Prev	Dez %	Total Realiz	Total Prev	Total % Real/Prev
	1.377	1.100	125%	1.321	1.100	120%	1.267	1.100	115%	3.965	3.300	120,15%

Fonte: Websaass

RELATÓRIO ESTATÍSTICO MENSAL – OUTUBRO A DEZEMBRO/19

HM CIDADE TIRADENTES - CARMEN PRUDENTE	Out/19	Nov/19	Dez/19	TOTAL
TOTAL DE AIH'S APRESENTADAS (Tabwin)	1.494	1.227	1.303	4.024
SAÍDAS HM CID TIRADENTES (REM)	1.377	1.321	1.267	3.965
TOTAL % DE AIH'S APRESENTADAS/SAÍDAS	108,49%	92,88%	102,84%	101,48%

Fonte REM e Tabwin

2- MANUTENÇÃO E DISPONIBILIDADE DE EQUIPE MINIMA

Meta contratual atingida, não há indicação de desconto para o período.

(24 HORAS POR DIA DE 2ª FEIRA A DOMINGO) – de acordo com o TA 019/2016, Clausula Segunda – quadro e item II.B.2 – O acompanhamento da atuação da equipe mínima e o apontamento dos déficits de plantões são realizados mensalmente pela Autarquia Hospitalar Municipal (AHM), e informado ao NTCSS. Informamos que a ferramenta IDM saiu de operação em 01/02/2018, não sendo possível o resgate de dados, conforme informações da COMURGE.

De acordo com o Demonstrativo de Equipe Mínima (7.13) do período verifica-se que os quantitativos foram observados.

3- NÚMERO DE ATENDIMENTO DE URGÊNCIA/EMERGÊNCIA

O número de atendimentos realizados de Urgência e Emergência atingiu 51.720 (WBS) e 51.720 (REM).

Embora o atendimento de Urgência e Emergência, não seja mais uma meta mensurável, desde novembro de 2016, a produção continua sendo acompanhada para manutenção da série histórica.

Unidade:	HM CIDADE TIRADENTES - CARMEN PRUDENTE	4º TRIMESTRE 2019
Nº DE ATENDIMENTOS DE URGÊNCIA / EMERGÊNCIA		51.720

Fonte: Websaass

RELATÓRIO ESTATÍSTICO MENSAL – OUTUBRO A DEZEMBRO /2019

***PROCED CLÍN - Consult/Atend/Acompanh/PS	OUT/19	NOV/19	DEZ/19	TOTAL
Consult médica/outros profiss de niv sup	2.206	1.961	1.718	5.885
Consulta/Atendimento às urgências (em geral)	27.756	16.046	28.688	72.490
Atendimentos de enfermagem (em geral)	21.793	19.872	19.471	61.136

Fonte: Tabwin

OBS.: AS CONSULTAS DE ATENDIMENTOS DE URGÊNCIA E EMERGÊNCIA DA FONTE DE DADOS TABWIN CORRESPONDE AO TOTAL DE CONSULTAS REALIZADAS POR PROFISSIONAIS DO NÍVEL SUPERIOR.

4-PROCEDIMENTO DE SADT EXTERNO – NÚMERO DE EXAMES

Contratado: Mamografia 1.200 (400/mês) USG+ECO 2.850 (950/mês) TC: 450 (150/mês) e ENDOSCOPIA – EDA: 1.500 (500/mês)

Meta contratual atingida em 91%.

Fonte:Websaass

	OUT Realiz.	OUT Previsto	OUT %	NOV Realiz.	NOV Previsto	NOV %	DEZ Realiz.	DEZ Previsto	DEZ %	TOTAL Realiz.	TOTAL Prev.	TOTAL % Realiz/Prev
Nº DE EXAMES - DIAGNOSE POR RADIOLOGIA/ MAMOGRAFIA	370	400,0	92,50	246,0	400,0	61,50	342,0	400,0	85,50	958	1.200,0	79,83%
Nº DE EXAMES - DIAGNOSE POR USG GERAL+ECO	915	950,0	79,79	796	950,0	70,11	835	950,0	73,58	2.546	2.850,0	89,33%
Nº DE EXAMES - DIAGNOSE POR TOMOGRAFIA	200	150,0	133,33	156	150,0	104,0	179	150,0	119,33	535	450,0	118,88%
Nº DE EXAMES - DIAGNOSE POR ENDOSCOPIA - EDA	512	500,0	102,40	463	500,0	92,60	442	500,0	88,40	1.417	1.500,0	94,46%

Não há indicação de desconto para o SADT Externo, considerando a completude de 91 % da meta contratual, neste trimestre.

5- Nº DE CIRURGIAS – HOSPITAL DIA

Contratado: 240 cirurgias (80 cirurgias/mês)

Meta contratual atingida

A unidade apresentou o quantitativo de 407 cirurgias, correspondentes a 169,58% (WS).

ATIV CIRÚRGICA HOSP-DIA - Nº DE CIRURGIAS ELETIVAS 2019	OUT Realiz	OUT Prev	OUT %	NOV Realiz	NOV Prev	NOV %	DEZ Realiz	DEZ Prev	DEZ %	TOTAL Realiz	TOTAL Prev	TOTAL % Realiz/Prev
HOSP MUN CID TIRAD	158,0	80,0	197,50%	145,0	80,0	181,25%	104,0	80,0	130,00%	407,0	240,0	169,58%

Fonte:Websaass

[Handwritten signatures and initials]

Não há indicação de desconto para as Cirurgias do Hospital Dia, considerando a completude de 169,58 % de cirurgias realizadas neste trimestre.

6- ATIVIDADE CIRURGICA HOSPITALAR – NÚMERO DE CIRURGIAS ELETIVAS

Contratado: 600 cirurgias (200 cirurgias/mês)

Meta contratual atingida

O Hospital realizou 687 cirurgias perfazendo um total de 114,50% (websaass)

O TA 020/2016 altera o quadro da Ação Concentrada de Cirurgias, cuja Estrutura do Volume Contratado deve ser evidenciado Sistema SIH SUS, pelo período de julho de 2016 a junho de 2017. Não está explícito nos Termos Aditivos posteriores a manutenção dos tipos de cirurgia, mas houve continuidade nos procedimentos de cirurgias eletivas, conforme registros no SIH e no websaass. Procedimentos de Cirurgia Eletiva.

Nº CIRURGIAS ELETIVAS 2019	OUT Real.	OUT Prev	OUT %	NOV Real.	NOV Prev	NOV %	DEZ Real.	DEZ Prev	DEZ %	TOTAL Real.	TOTAL Prev	TOTAL % Realiz/Prev
HOSP MUN CID TIRAD	261,0	200,0	130,50%	224,0	200,0	112,00%	202,0	200,0	101,00%	687,0	600,0	114,50%

Fonte: Websaass

Cirurgias Eletivas – por grupo HM Cidade Tiradentes – Mês de Saída – outubro a dezembro de 2019.

GRUPO CIRURGICO	OUT/19	NOV/19	DEZ/19	TOTAL
Cirurgia Geral	546	441	435	1.422
Cirurgia uro-ginecologica	72	71	61	204
Outras esp. Ortopedicas	43	30	37	110

Fonte Tabwin/datasus

Obs: No CG 002/2007 não foi pactuada a realização de cirurgias urológicas, apenas as ginecológicas.

Não há indicação de desconto nas cirurgias eletivas neste trimestre.

7 – SAD/ PROHDOM/ ATENDIMENTO DOMICILIAR

Contratado: 540 pacientes (180 pacientes ativos/mês)

Meta contratual atingida

A unidade apresentou o número de pacientes atendidos de 625 pacientes ativos, perfazendo 99,07% segundo a fonte de dados do Websaass. Pela fonte de dados do REM no 4º trimestre de 2019 foram atendidos 625 pacientes ativos.

Não há indicação de desconto para SAD/PROHDOM no trimestre avaliado



Nº DE PACIENTES ATIVOS - ATENDIMENTO DOMICILIAR 2019	OUT Realiz	OUT Prev	OUT %	NOV Realiz	NOV Prev	NOV %	DEZ Realiz	DEZ %	TOTAL Realiz	TOTAL Prev	TOTAL % Realiz/Prev
HOSP MUN CIDADE TIRADENTES	160,0	180,0	88,89%	187,0	180,0	103,89%	188,0	104,44%	535,0	540	99,07%

Fonte: Websaass

Atendimento Domiciliar	Outubro	Novembro	Dezembro
Nº de Paciente em atendimento no mês	204	190	231
Nº DE VISITA NIVEL SUPERIOR	708	561	525
MEDICO	191	14	111
ENFERMEIRO	262	177	118
FISIOTERAPIA	172	218	180
NUTRICIONISTA	83	80	54
ASSISTENTE SOCIAL	0	8	0
Outros níveis superiores	0	64	62
Nº DE VISITAS OUTROS DE ENFERMAGEM	440	331	366
TOTAL	1.148	892	891
MÉDIA VISITAS/PACIENTE	5,62	4,69	3,85
NUMERO DE PACIENTES INTERNADOS EM HOSPITAL NO MÊS	0	0	1
% PACIENTES EM AD HOSPITALIZADO NO MÊS	0,0%	0,0%	0,4%

Fonte: REM

INDICADORES DA PARTE VARIÁVEL – 4º TRIMESTRE DE 2019

8-PERCENTUAL DE RESOLUÇÃO DE QUEIXAS


Apresentar relatório da Ouvidoria com o percentual de queixas resolvidas (80% de queixas resolvidas)

SAU QUEIXAS	OUT	NOV	DEZ	Resultado
Nª RECEBIDAS	18	10	4	32
Nº RESOLVIDAS	18	10	4	32
% RESOLVIDAS	100%	100%	100%	100%

Fonte: Websaass

Apresentou Resultados da Pesquisa de Satisfação dos Usuários aplicada no Pronto Socorro e nas Unidades de Internação, nos meses de outubro, novembro e dezembro/19.

Meta contratual atingida



9-COMISSÃO DE PRONTUÁRIOS

Informação mensal de revisão de no mínimo 10% dos prontuários e 90% dos revisados, com informe de alta.

A unidade informa mensalmente a revisão, com media neste trimestre de 11% dos prontuários revisados e de 100% completos.

COMISSÃO DE PRONTUÁRIOS	OUT	NOV	DEZ	Resultado
Nª ALTAS	1.269	1.211	1.156	3.636
Nº DE REVISADOS	137	132	126	395
Nº DE COMPLETOS	137	132	126	395
% DE REVISADOS	11	11	11	11
% DE COMPLETOS	100%	100%	100%	100%

Fonte: Websaass

Meta contratual atingida

10-DADOS DA COMISSÃO DE CONTROLE DE INFECÇÃO HOSPITALAR

Relatório mensal de análise dos indicadores e medidas tomadas, quando necessário.

Apresenta Relatório do Serviço de Prevenção e Controle de Infecção relacionada à assistência à saúde, com as atividades relacionadas e os resultados dos indicadores avaliados.

11-Nº DE NOTIFICAÇÕES DE AGRAVOS À SAÚDE DO TRABALHADOR – SINAN


A unidade informou que no 4º trimestre de 2019, tiveram 177 notificações de acidente de trabalho, não apresentando incongruência quanto à definição do agravo, em relação a descrição sumária do acidente, tivemos 100% dos dados preenchidos.

Obs.: A STS Cidade Tiradentes poderá subsidiar sobre a importância da continuidade da avaliação do indicador.

12-APRESENTAÇÃO DE AIH PARA A TOTALIDADE DE SAIDAS HOSPITALARES

A apresentação de AIH para 100% das Saídas Hospitalares – Confirmação junto à base de dados da SMS.

A base de dados TABWIM confirma a apresentação mais de 100% das AIH para as Saídas Hospitalares.



38

APRESENTAÇÃO AIH SIH/SUS	Outubro/19	Novembro/19	Dezembro/19	Resultado
Nº DE APRESENTAÇÃO – (Tabwin)	1.543	1.466	1.378	4.387
Nº SAÍDAS + HD CIRÚRGICO+ INTERNAÇÃO DOMICILIAR – ((Websaass-Relatório 3.2.06)	1.377	1.321	1.267	3.965
% DE AIH APRESENTAÇÃO	112%	111%	109%	111%

Fonte Websaass/Tabwin

Meta contratual atingida

13-DIAGNOSTICO PRINCIPAL CORRETO DAS CESARIANAS NAS AIHs

O indicador mensal visa avaliar o preenchimento acima ou igual a 85% dos partos com diagnostico principal correto de cesarianas.

Mensalmente o indicador foi cumprido igual ou acima de 85% de sua indicação na realização dos partos cesarianas.

HM.CIDADE TIRADENTES - CARMEN PRUDENTE	Out/19	Nov/19	Dez/19	Total
AIH APROVADAS PARTO CESÁRIANA	77	56	74	207
% CID VÁLIDOS	100%	100%	100%	100%

Fonte Tabwin/Datasus

Descrição e quantitativo por CID e Parto Cesariano AIH PAGAS

HOSPITAL MUNICIPAL CIDADE TIRADENTES - CARMEN PRUDENTE				
CID 10 Princ 3 Dig Partos Cesarianas	Out/19	Nov/19	Dez/19	Total
B24 Doenc p/HIV NE	0	0	0	0
O14 Hipertensão gestacional c/proteinuria signif	3	2	0	5
O16 Hipertensão materna NE	2	0	0	2
O24 Diabetes mellitus na gravidez	5	5	0	10
O30 Gestação mult	2	1	2	5
O32 Assist prest mae apres anorm conh susp feto	10	4	8	22
O33 Assist prest mae desprop conhecida suspeita	3	3	7	13
O34 Assist prest mae anor conh susp org pelv mat	30	21	16	67
O36 Assist prest mae outr probl fet conhec susp	4	3	5	12
O41 Outr transt membranas e líquido amniótico	3	0	2	5
O42 Ruptura prematura de membranas	2	2	1	5
O43 Transt da placenta	1	0	1	2
O45 Descolamento prematuro da placenta	0	2	1	3
O48 Gravidez prolongada	0	0	0	0
O61 Falha na indução do trabalho de parto	2	0	8	10
O62 Anormalidades da contração uterina	1	2	0	3
O63 Trabalho de parto prolongado	4	4	1	9
O65 Obstr trab parto dev anorm pélvica da mãe	1	0	2	3
O66 Outr form de obstrução do trabalho de parto	1	2	3	6
O68 Trab parto e parto complic sofrimento fetal	10	10	16	36
O71 Outr traum obstétricos	0	1	0	1
O75 Outr complic do trab parto e do parto NCOP	1	3	3	7
O98 Doen inf para mat COP compl grav part puerp	0	0	0	0
Total	85	65	76	226

Fonte Tabwin Datasus

Meta contratual atingida

14-EDUCAÇÃO CONTINUADA

Relatório de atividades realizadas de Educação Continuada

A Unidade apresentou relatório de atividades realizadas de Educação Continuada no trimestre: data de realização, público alvo, carga horária, assunto/tema, local de realização, nº de profissionais presentes.

Há disponibilidade do relatório no sistema Websaass para todos os órgãos de controle.

15-ATIVIDADE CIRURGICA HOSPITALAR – EFETIVIDADE DO FUNCIONAMENTO DO CENTRO - CIRÚRGICO.

Relatório contendo a análise das cirurgias eletivas suspensas por motivo institucional.


A unidade apresentou o relatório contendo a análise das suspensões de cirurgia, por motivos institucionais.

Os indicadores da parte variável compreenderam no 4º trimestre de 2019, 100% da qualidade. Os indicadores de cesárea e AIHs são abordados pela fonte do Tabwin estão relacionados e comprovados ao final da ATA em questão.

Não há indicação de desconto de Qualidade no 4º trimestre de 2019, uma vez que houve completude de 100 % da avaliação.

ANEXOS DESTE DOCUMENTO

- Lista de presença;
- Extrato dos Indicadores da Parte Variável/ANUAL – WEBSAASS (3.2.05) que se encontra no final do 4º trimestre.



40

PONTUAÇÃO DA PARTE VARIÁVEL – ANUAL DE 2019

Hospital / CTA - Matriz Indicadores Parte Variável / Evidência (3.2.05)

Contrato de Gestão:		HOSP MUN CIDADE TIRADENTES												
Contratada:		CASA DE SAÚDE SANTA MARCELINA												
		Ano: 2019												
Objetivo	Indicador	Evidência	Jan	Fev	Mar	Abr	Ma	Jun	Jul	Ago	Set	Out	Nov	Dez
SERVIÇO DE ATENDIMENTO AO USUÁRIO	FUNCIONAMENTO DO SERVIÇO DE ATENDIMENTO AO USUARIO (S.A.U.)	INFORMAÇÃO DE Nº DE QUEIXAS RECEBIDAS E DO Nº DE QUEIXAS RESOLVIDAS - RESOLUÇÃO DE 80% DAS QUEIXAS APRESENTADAS AO S.A.U.	20	20		20			20		10	10	20	10
SERVIÇO DE ATENDIMENTO AO USUÁRIO	PESQUISA DE SATISFAÇÃO DO USUÁRIO	RELATÓRIO DA PESQUISA DE SATISFAÇÃO DO USUÁRIO.								30				
EDUCAÇÃO CONTINUADA	PLANO ANUAL DE EDUCAÇÃO CONTINUADA	RELATÓRIO CONTENDO O PLANO ANUAL DE ATIVIDADES DE EDUCAÇÃO CONTINUADA			20									
EDUCAÇÃO CONTINUADA	ATIVIDADES REALIZADAS DE EDUCAÇÃO CONTINUADA	RELATÓRIO DAS ATIVIDADES REALIZADAS DE EDUCAÇÃO CONTINUADA NO TRIMESTRE.						20			20			15
COMISSÃO DE PRONTUÁRIOS	ATIVIDADE DA COMISSÃO DE REVISÃO DE PRONTUÁRIOS	INFORMAÇÃO MENSAL DE REVISÃO DE NO MÍNIMO 10% DOS PRONTUÁRIOS E 90% DOS REVISADOS COM INFORME DE ALTA.	10	10	10	10	10	10	10	10	10	10	10	10
PONTUALIDADE NA ENTREGA	ENVIO NO PRAZO INFORMAÇÃO DE ATIVIDADES ASSISTENCIAIS E FINANCEIRAS NO PERÍODO	ENVIO NO PRAZO DE INFORMAÇÕES DE ATIVIDADES ASSISTENCIAIS E FINANCEIRAS DO PERÍODO.	10	10	10	10	10	10	10	10	10	10	10	10
DADOS COMISSÃO DE CONTROLE DE INFECÇÃO HOSPITALAR	FUNCIONAMENTO DA COMISSÃO DE CONTROLE DE INFECÇÃO HOSPITALAR	RELATÓRIO MENSAL DE ANÁLISE DOS INDICADORES E MEDIDAS TOMADAS PELA COMISSÃO DE INFECÇÃO HOSPITALAR QUANDO NECESSÁRIO.	20	20	20	20	20	20	20	10	10	10	20	
QUALIDADE DA INFORMAÇÃO	Nº DE NOTIFICAÇÕES DE AGRAVOS À SAÚDE DO TRABALHADOR-SINAN	EMIÇÃO DE RELATÓRIO CONTENDO O RESULTADO DA ANÁLISE DAS NOTIFICAÇÕES REALIZADAS.	20	20	20	20	20	20	20	20	20	20	20	20
QUALIDADE DA INFORMAÇÃO	APRESENTAÇÃO DE AIH PARA A TOTALIDADE DE SAÍDAS HOSPITALARES	CONFIRMAÇÃO JUNTO ÀS BASES DE DADOS DE SMS	10	10	10	10	10	10	10	10	10	10	10	10
QUALIDADE DA INFORMAÇÃO	DIAGNÓSTICO PRINCIPAL DAS CESARIANAS CORRETO NA AIH	VERIFICAÇÃO JUNTO ÀS BASES DE DADOS DE SMS-SP DOS PROCEDIMENTOS CESARIANA REALIZADOS E DA CODIFICAÇÃO CID-10	10	10	10	10	10	10	10	10	10	10	10	10
ATIVIDADE CIRÚRGICA HOSPITALAR	EFETIVIDADE DO FUNCIONAMENTO DO CENTRO-CIRÚRGICO	RELATÓRIO CONTENDO A ANÁLISE DAS CIRURGIAS ELETIVAS SUSPENSAS POR MOTIVO INSTITUCIONAL.						20					20	15
Soma			100	100	100	100	100	100	100	100	100	100	100	100

[Handwritten signatures and initials]

VALIDADO,

DATA: 29/03/2022

PARTICIPANTES CTA

SERMAP / Coordenadoria de Parcerias e Contratação de Serviços de Saúde

CARLOS ALBERTO SALEME

Ass: _____

LILY LÖW

Ass: _____ 

SEAH / Coordenadoria de Assistência Hospitalar

Ass: _____ 

Sara Michele B. Matsuno
Enfermeira

COREN-SP 114193

Ass: _____ 

Dra. Flavia M.P. Terzi
CRM 31.042

Hospital Municipal Cidade Tiradentes – Representante SANTA MARCELINA

RENATA SOUZA LOPES

Ass: _____ 

FERNANDA MARIA FERREIRA GUIMARAES

Ass: Fernanda Ferreira Guimarães

Guimarães