

REUNIÃO ORDINÁRIA DA COMISSÃO TÉCNICA DE ACOMPANHAMENTO DO CONTRATO:

002/2007 – HOSPITAL MUNICIPAL CARMEN PRUDENTE

Coordenadoria: Coordenadoria Regional Leste

Supervisão: STS Cidade Tiradentes

OSS: Santa Marcelina

Local: Sala de Reuniões - CPCS / SMS.G

Data: 27 de outubro de 2022, das 13h30 às 16:00 horas

Pauta: Avaliação dos Indicadores da Execução Contratual do 4º Trimestre de 2021

Base de dados: Processo SEI nº 6018.2022/0003832-3
WebSAASS - Relatórios extraídos em 25/07/2022
REMH - Relatórios extraídos em 25/07/2022
TabWin - Dados extraídos em 25/07/2022

INFORMES GERAIS

A avaliação do 4º trimestre de 2021 ocorreu fora do cronograma, considerando que em 30 de janeiro de 2020 a Organização Mundial da Saúde - OMS declarou que o surto da doença causada pelo novo Coronavírus constitui uma emergência de saúde pública de importância internacional, o mais alto nível de alerta da OMS, e as legislações conforme segue:

PORTARIA Nº 188, de 03 de Fevereiro de 2020 - Declara Emergência em Saúde Pública de importância Nacional (ESPIN) em decorrência da Infecção Humana pelo novo Coronavírus (2019-nCoV).

DECRETO Nº 59.283 de 16 de Março de 2020 - Declara situação de emergência no Município de São Paulo e define outras medidas para o enfrentamento da pandemia decorrente do coronavírus.

PORTARIA Nº 243/2020 - SMS.G de 24 de Março de 2020 - Autoriza, de forma transitória e excepcional, através de contratos de caráter temporário e durante o período de emergência, a contratação pelas organizações sociais de profissionais de saúde para apoio ao aumento da capacidade e número de leitos hospitalares e de UTI.

PORTARIA SMS Nº 240/2020 - SMS.G de 03 de Junho de 2020 - Especifica, de forma transitória e excepcional, os critérios de avaliação dos Contratos de Gestão durante a situação de emergência do Município de São Paulo para enfrentamento da pandemia decorrente da COVID-19.

DECRETO Nº 59.685, de 13 de Agosto de 2020 - Reorganiza a Secretaria Municipal da Saúde, regulamenta o § 2º do Artigo 45 da Lei nº 17.433, de 29 de julho de 2020, bem como transfere, altera a denominação e a lotação dos cargos de provimento em comissão que especifica.

PORTARIA Nº 492/2020-SMS.G de 4 de Dezembro de 2020 - Autoriza, excepcionalmente, a contratação de testes PCR RT Covid nos Contratos de Gestão (Sendo que o art. 1º foi retificado pela Portaria SMS Nº 493 de 8 de Dezembro de 2020) (última prorrogação para até 31/01/2022).

PORTARIA Nº 500/2020-SMS.G de 11 de Dezembro de 2020 - Retifica os itens 5 e 6 da Portaria nº 240/2020-SMS.G, que especifica de forma transitória e excepcional, os critérios de avaliação dos Contratos de Gestão durante a situação de emergência do Município de São Paulo para enfrentamento da pandemia decorrente da COVID-19.

PORTARIA Nº 139/2021-SMS.G de 23 de Março de 2021 - Autoriza a utilização das estruturas dos Hospitais Dia para atendimento pós COVID de pacientes que necessitem da continuidade de cuidados hospitalares para internação de média complexidade na especialidade de Clínica Médica, observados adequadamente os critérios clínicos, de infraestrutura, transporte e suporte aos pacientes.

LEI Nº 17.565/2021-SMS.G de 08 de Junho de 2021 - Institui o Programa Visita Virtual aos pacientes internados em decorrência do novo coronavírus.

LEI Nº 17.567/2021-SMS.G de 08 de Junho de 2021 - Dispõe sobre o acompanhamento de pacientes recuperados da Covid-19 pelo Poder Público, e dá outras providências.

PORTARIA Nº 294/2021-SMS.G de 30 de Junho de 2021 - Cessa o regime de teletrabalho das servidoras contempladas na Portaria nº 137/2021-SMS.G, de 23 de março de 2021, vacinadas há 14 dias após as doses preconizadas, contra COVID-19.

LEI Nº 17.583/2021-SMS.G de 26 de Julho de 2021 - Estabelece alteração no protocolo de vacinação na cidade de São Paulo para aqueles que se recusarem a tomar a vacina contra a Covid-19 devido unicamente à marca do imunizante e dá outras providências.

PORTARIA Nº 344/2021-SMS.G de 29 de Julho de 2021 - Dispõe sobre as providências a serem tomadas pela unidade vacinadora durante a campanha de vacinação contra a COVID-19 no Município de São Paulo, caso haja recusa do cidadão em ser vacinado, por motivo de preferência por marca/fabricante do imunizante.

DECRETO Nº 60.442 de 06 de Agosto de 2021 - Dispõe sobre o dever de vacinação contra COVID - 19 dos servidores e empregados públicos da Administração Direta, Autarquias e Fundações.

ORDEM INTERNA Nº 001/2020-SMS/CMS de 18 de Agosto de 2021 - Estabelece sobre o funcionamento do Conselho Municipal de Saúde e Conselhos Gestores o retorno das reuniões e eleições de forma híbrida, sendo opcional a participação remota ou presencial.

PORTARIA Nº 431/2021-SMS.G de 20 de Setembro de 2021 - Dispõe sobre a adequação do foco assistencial dos leitos de UTI, Enfermaria e equipamentos hospitalares implementados no âmbito dos contratos de gestão durante a situação de emergência relacionada à pandemia da COVID-19 às reais necessidades da Rede Assistencial de Saúde municipal para o período pós-pandemia e dá outras providências.

PORTARIA SMS Nº 462/2021-SMS.G de 01 de Outubro de 2021 - Estabelece critérios para a retomada integral do atendimento presencial de consultas, exames e procedimentos na Rede de Atenção Básica, revoga a Portaria 286 de 23 de junho de 2021 e revoga a Portaria 116 de 5 de março de 2021.

PORTARIA Nº 581/2021-SMS.G de 19 de Novembro de 2021 - Institui a implantação de Centros de Referência para atendimento integral às pessoas com dores crônicas, no âmbito das Coordenadorias Regionais de Saúde da Secretaria Municipal da Saúde de São Paulo (SMS SP).

LEI Nº 17.718/2021-SMS.G de 23 de Novembro de 2021 - Define a prática da telemedicina no Município de São Paulo, e dá outras providências.

TERMOS ADITIVOS PUBLICADOS NO PERÍODO DE AVALIAÇÃO

TA Nº 63/2021: Aquisição de equipamentos através de Emenda Parlamentar - Vereador Antonio Eli Correa, conforme Plano de Trabalho parte integrante deste Termo Aditivo.

TA Nº 64/2021: Altera o caput da cláusula sexta do CONTRATO DE GESTÃO Nº 002/2007, para PRORROGAR a vigência pelo período de 1º de outubro a 31 de dezembro de 2021, com incremento de 17 leitos Unidade de Terapia Intensiva Adulto, resultantes do plano de desmobilização de enfrentamento à Pandemia Covid.19, conforme plano de trabalho parte integrante deste Termo Aditivo.

INSTRUÇÕES E CONSIDERAÇÕES

Seguiu-se com a apresentação dos resultados segundo indicadores:



Secretaria Municipal da Saúde de São Paulo
 Coordenadoria de Parcerias e Contratação de Serviços de Saúde - CPCS
 Coordenadoria Regional Leste

002/2007 - HOSPITAL MUNICIPAL CARMEN PRUDENTE

Ano: **2021**

4º Trimestre

002/2007 - HOSPITAL MUNICIPAL CARMEN PRUDENTE	Produção Trimestral											
	Outubro			Novembro			Dezembro			TOTAL TRIMESTRE		
	REALIZADO	PREVISTO	%	REALIZADO	PREVISTO	%	REALIZADO	PREVISTO	%	REALIZADO	PREVISTO	%
INTERNAÇÃO HOSPITALAR - Nº DE SAÍDAS	1575	1100	143,18%	1545	1100	140,45%	1537	1100	139,73%	4657	3300	141,12%
Fonte WebsAASS	1575	1100	143,18%	1545	1100	140,45%	1537	1100	139,73%	4657	3300	141,12%
Fonte TABWIN	1535	1100	139,55%	1473	1100	133,91%	1319	1100	119,91%	4327	3300	131,12%

QUADRO I

002/2007 - HOSPITAL MUNICIPAL CARMEN PRUDENTE	Produção Trimestral											
	Outubro			Novembro			Dezembro			TOTAL TRIMESTRE		
	REALIZADO	PREVISTO	%	REALIZADO	PREVISTO	%	REALIZADO	PREVISTO	%	REALIZADO	PREVISTO	%
INTERNAÇÃO HOSPITALAR - Nº DE SAÍDAS	400	270	148,15%	413	270	152,96%	435	270	161,11%	1.248	810	154,07%
CLÍNICA MÉDICA	425	270	157,41%	387	270	143,33%	375	270	138,89%	1187	810	146,54%
CLÍNICA CIRÚRGICA	280	280	95,71%	305	280	108,93%	292	280	104,29%	865	840	102,98%
CLÍNICA PEDIÁTRICA	403	240	167,92%	389	240	162,08%	385	240	160,42%	1177	720	163,47%
CLÍNICA OBSTÉTRICA	79	40	197,50%	51	40	127,50%	50	40	125,00%	180	120	150,00%
TOTAL	1575	1100	143,18%	1545	1100	140,45%	1537	1100	139,73%	4657	3300	141,12%

Fonte: WebsAASS

QUADRO II

002/2007 - HOSPITAL MUNICIPAL CARMEN PRUDENTE	Produção Trimestral											
	Outubro			Novembro			Dezembro			TOTAL TRIMESTRE		
	REALIZADO	PREVISTO	%	REALIZADO	PREVISTO	%	REALIZADO	PREVISTO	%	REALIZADO	PREVISTO	%
INTERNAÇÃO HOSPITALAR - Nº DE SAÍDAS	366	270	135,56%	376	270	139,26%	393	270	145,56%	1.135	810	140,12%
CLÍNICA MÉDICA	425	270	157,41%	387	270	143,33%	375	270	138,89%	1187	810	146,54%
CLÍNICA CIRÚRGICA	258	280	92,14%	300	280	107,14%	287	280	102,50%	845	840	100,60%
CLÍNICA PEDIÁTRICA	403	240	167,92%	389	240	162,08%	385	240	160,42%	1177	720	163,47%
CLÍNICA OBSTÉTRICA	79	40	197,50%	51	40	127,50%	52	40	130,00%	182	120	151,67%
TOTAL	1531	1100	139,18%	1503	1100	136,60%	1492	1100	135,64%	4526	3300	137,15%

Fonte: MAR - Documento Descritivo de Metas Quantitativas e Qualitativas

COMENTÁRIOS E JUSTIFICATIVAS:

A linha de serviços atingiu 141,12% da produção. Não há indicação de desconto de produção. A divergência apresentada do quadro I para o quadro II, foi devido a inclusão de altas da UTI por clínica (transferências externas + óbitos). Sendo a fonte oficial do contrato o sistema Websaass.



Secretaria Municipal da Saúde de São Paulo
 Coordenadoria de Parcerias e Contratação de Serviços de Saúde - CPCS
 Coordenadoria Regional Leste
 002/2007 - HOSPITAL MUNICIPAL CARMEN PRUDENTE
 4º Trimestre

2021

Ano:

EQUIPE MÍNIMA	ATENDIMENTO A URGÊNCIAS E EMERGÊNCIAS											
	Outubro			Novembro			Dezembro			TOTAL TRIMESTRE		
	REALIZADO	PREVISTO	%	REALIZADO	PREVISTO	%	REALIZADO	PREVISTO	%	REALIZADO	PREVISTO	%
PROFISSIONAIS - Nº CONTRATADOS												
MÉDICOS/PRONTO SOCORRO												
PEDIATRA/DIURNO/12H	4	3	133,33%	4	3	133,33%	4	3	133,33%	12	9	133,33%
PEDIATRA/NOTURNO/12H	4	3	133,33%	4	3	133,33%	4	3	133,33%	12	9	133,33%
MÉDICO CLÍNICO/DIURNO/12H	5	4	125,00%	5	4	125,00%	5	4	125,00%	15	12	125,00%
MÉDICO CLÍNICO/NOTURNO/12H	4	3	133,33%	4	3	133,33%	4	3	133,33%	12	9	133,33%
ORTOPEDISTA/DIURNO/12H	2	2	100,00%	2	2	100,00%	2	2	100,00%	6	6	100,00%
ORTOPEDISTA/NOTURNO/12H	2	2	100,00%	2	2	100,00%	2	2	100,00%	6	6	100,00%
CIRURGIÃO GERAL/DIURNO/12H	3	2	150,00%	3	2	150,00%	3	2	150,00%	9	6	150,00%
CIRURGIÃO GERAL/NOTURNO/12H	3	2	150,00%	3	2	150,00%	3	2	150,00%	9	6	150,00%
CLASSIFICAÇÃO DE RISCO/PRONTO SOCORRO												
ENFERMEIRO/DIURNO/6H	2	2	100,00%	2	2	100,00%	2	2	100,00%	6	6	100,00%
ENFERMEIRO/MATUTINO/6H	2	2	100,00%	2	2	100,00%	2	2	100,00%	6	6	100,00%
ENFERMEIRO/NOTURNO/12H	4	2	200,00%	4	2	200,00%	4	2	200,00%	12	6	200,00%
TOTAL DO MÊS	35,00	27,00	129,63%	35,00	27,00	129,63%	35,00	27,00	129,63%	105,00	81,00	129,63%

Fonte: MAR - Documento Descritivo de Metas Quantitativas e Qualitativas

EQUIPE MÍNIMA	ATENDIMENTO A URGÊNCIAS E EMERGÊNCIAS											
	Outubro			Novembro			Dezembro			TOTAL TRIMESTRE		
	REALIZADO	PREVISTO	%	REALIZADO	PREVISTO	%	REALIZADO	PREVISTO	%	REALIZADO	PREVISTO	%
PROFISSIONAIS - CARGA HORÁRIA CONTRATADA												
CLASSIFICAÇÃO DE RISCO												
ENFERMEIRO/12H	28	28	100,00%	28	28	100,00%	28	28	100,00%	84	84	100,00%
MÉDICOS												
CIRURGIÃO GERAL/DIURNO/12H	21	14	150,00%	21	14	150,00%	21	14	150,00%	63	42	150,00%
CIRURGIÃO GERAL/NOTURNO/12H	21	14	150,00%	21	14	150,00%	21	14	150,00%	63	42	150,00%
MÉDICO CLÍNICO/DIURNO/12H	35	28	125,00%	35	28	125,00%	35	28	125,00%	105	84	125,00%
MÉDICO CLÍNICO/NOTURNO/12H	28	21	133,33%	28	21	133,33%	28	21	133,33%	84	63	133,33%
ORTOPEDISTA E TRAUMATOLOGISTA/NOTURNO/12H	14	14	100,00%	14	14	100,00%	14	14	100,00%	42	42	100,00%
ORTOPEDISTA E TRAUMATOLOGISTA/DIURNO/12H	14	14	100,00%	14	14	100,00%	14	14	100,00%	42	42	100,00%
PEDIATRA/DIURNO/12H	28	21	133,33%	28	21	133,33%	28	21	133,33%	84	63	133,33%
PEDIATRA/NOTURNO/12H	28	21	133,33%	28	21	133,33%	28	21	133,33%	84	63	133,33%
TOTAL DO MÊS	217,00	175,00	124,00%	217,00	175,00	124,00%	217,00	175,00	124,00%	651,00	525,00	124,00%

Fonte: WebSIASS

COMENTÁRIOS E JUSTIFICATIVAS:

Não houve déficit de equipe mínima. Não há indicação de desconto.



Secretaria Municipal da Saúde de São Paulo

Coordenadoria Regional Leste

002/2007 – HOSPITAL MUNICIPAL CARMEN PRUDENTE

4º Trimestre

Ano: 2021

002/2007 – HOSPITAL MUNICIPAL CARMEN PRUDENTE	Produção Trimestral											
	Outubro			Novembro			Dezembro			TOTAL TRIMESTRE		
	REALIZADO	PREVISTO	%	REALIZADO	PREVISTO	%	REALIZADO	PREVISTO	%	REALIZADO	PREVISTO	%
SADT EXTERNO - Nº DE EXAMES												
RADIOLOGIA - MAMOGRAFIA	291	400	72,75%	343	400	85,75%	368	400	92,00%	1002	1200	83,50%
ULTRASSONOGRAFIA GERAL	875	950	92,11%	899	950	94,63%	911	950	95,89%	2685	2850	94,21%
TOMOGRAFIA	155	150	103,33%	159	150	106,00%	166	150	110,67%	480	450	106,67%
ENDOSCOPIA - EDA	451	500	90,20%	474	500	94,80%	466	500	93,20%	1391	1500	92,73%
TOTAL	1772	2000	88,60%	1875	2000	93,75%	1911	2000	95,55%	5558	6000	92,63%

Fonte: WebSAGASS

COMENTÁRIOS E JUSTIFICATIVAS:

A linha de serviços atingiu 92,63% da produção. Não há indicação de desconto de produção.

CPCS: na produção realizada de "ultrassonografia geral", foram somados os exames de ultrassonografia geral e de ecocardiografia.



Secretaria Municipal da Saúde de São Paulo
Coordenadoria de Parcerias e Contratação de Serviços de Saúde - CPCS
Coordenadoria Regional Leste

002/2007 – HOSPITAL MUNICIPAL CARMEN PRUDENTE

4º Trimestre

Ano: 2021

002/2007 – HOSPITAL MUNICIPAL CARMEN PRUDENTE	Produção Trimestral											
	Outubro			Novembro			Dezembro			TOTAL TRIMESTRE		
	REALIZADO	PREVISTO	%	REALIZADO	PREVISTO	%	REALIZADO	PREVISTO	%	REALIZADO	PREVISTO	%
PROHDOM/MELHOR EM CASA - Nº PACIENTES ATIVOS	220	180	122,22%	218	180	121,11%	237	180	131,67%	675	540	125,00%
FONTE WEBSAASS	220	180	122,22%	218	180	121,11%	237	180	131,67%	675	540	125,00%

COMENTÁRIOS E JUSTIFICATIVAS:

A linha de serviços atingiu 125,00% da produção. Não há indicação de desconto de produção

[Handwritten signature]



Secretaria Municipal da Saúde de São Paulo
Coordenadoria de Parcerias e Contratação de Serviços de Saúde - CPCS
Coordenadoria Regional Leste
002/2007 – HOSPITAL MUNICIPAL CARMEN PRUDENTE
4º Trimestre

Ano: 2021

002/2007 – HOSPITAL MUNICIPAL CARMEN PRUDENTE	Produção Trimestral											
	Outubro			Novembro			Dezembro			TOTAL TRIMESTRE		
	REALIZADO	PREVISTO	%	REALIZADO	PREVISTO	%	REALIZADO	PREVISTO	%	REALIZADO	PREVISTO	%
Nº CIRURGIAS ELETIVAS - INTERNAÇÃO												
FONTE WEBSAASS	256	200	128,00%	252	200	126,00%	195	200	97,50%	703	600	117,17%
FONTE REMH	256	200	128,00%	252	200	126,00%	195	200	97,50%	703	600	117,17%

002/2007 – HOSPITAL MUNICIPAL CARMEN PRUDENTE	Produção Trimestral											
	Outubro			Novembro			Dezembro			TOTAL TRIMESTRE		
	REALIZADO	PREVISTO	%	REALIZADO	PREVISTO	%	REALIZADO	PREVISTO	%	REALIZADO	PREVISTO	%
Nº CIRURGIAS ELETIVAS - HOSPITAL DIA												
FONTE WEBSAASS	68	80	85,00%	77	80	96,25%	77	80	96,25%	222	240	92,50%
FONTE REMH	68	80	85,00%	77	80	96,25%	77	80	96,25%	222	240	92,50%

COMENTÁRIOS E JUSTIFICATIVAS:

As linhas de serviços atingiram 117,17% e 92,50% da produção. Não há indicação de desconto de produção.
OSS: Cirurgias Eletivas suspensas devido à Pandemia Covid-19, conforme Lei nº 14.189 de 28 de Julho de 2021.



**CIDADE DE
SÃO PAULO
SAÚDE**

Secretaria Municipal da Saúde de São Paulo
Coordenadoria de Parcerias e Contratação de Serviços de Saúde - CPCS
Coordenadoria Regional Leste

002/2007 – HOSPITAL MUNICIPAL CARMEN PRUDENTE

4º Trimestre

Ano: 2021

002/2007 – HOSPITAL MUNICIPAL CARMEN PRUDENTE	Produção Trimestral											
	Outubro			Novembro			Dezembro			TOTAL TRIMESTRE		
	REALIZADO	PREVISTO	%	REALIZADO	PREVISTO	%	REALIZADO	PREVISTO	%	REALIZADO	PREVISTO	%
ATIVIDADE AMBULATORIAL - Nº CONSULTAS	1739	100	1739,00%	849	100	849,00%	1108	100	1108,00%	3696	300	1232,00%
FONTE WEBSAASS	1739	100	1739,00%	849	100	849,00%	1108	100	1108,00%	3696	300	1232,00%
FONTE REMH												

Fonte: WebsAASS

COMENTÁRIOS E JUSTIFICATIVAS:

A linha de serviços atingiu 1232,00% da produção. Não há indicação de desconto de produção.

[Handwritten signature]

002/2007 – HOSPITAL MUNICIPAL CARMEN PRUDENTE	Funcionamento do Serviço de Atendimento ao Usuário Meta: resolução de 80% das queixas apresentadas ao SAU			
	Outubro	Novembro	Dezembro	TOTAL TRIMESTRE
SAU - RESOLUÇÃO DE QUEIXAS				
Nº QUEIXAS RECEBIDAS	4	26	34	64
Nº QUEIXAS RESOLVIDAS	4	26	34	64
% RESOLUÇÃO	100,00%	100,00%	100,00%	100,00%

Fonte: WebSAASS

002/2007 – HOSPITAL MUNICIPAL CARMEN PRUDENTE	Atividade da Comissão de Revisão de Prontuários Meta: revisão de 10% dos prontuários; dos revisados, 90% completos			
	Outubro	Novembro	Dezembro	TOTAL TRIMESTRE
COMISSÃO DE PRONTUÁRIO				
Nº ALTAS	1353	1343	1360	4056
Nº PRONTUÁRIOS REVISADOS	157	154	153	464
Nº PRONTUÁRIOS COMPLETOS	157	154	153	464
% REVISADOS	11,60%	11,47%	11,25%	11,44%
% COMPLETOS	100,00%	100,00%	100,00%	100,00%

Fonte: WebSAASS

002/2007 – HOSPITAL MUNICIPAL CARMEN PRUDENTE	Apresentação de AIH para a totalidade de saídas hospitalares Meta: apresentação de AIH para 100% das saídas			
	Outubro	Novembro	Dezembro	TOTAL TRIMESTRE
APRESENTAÇÃO DAS AUTORIZAÇÕES DE INTERNAÇÃO HOSPITALAR				
Nº APRESENTAÇÕES AIH VÁLIDAS	1685	1663	1638	4986
Nº SAÍDAS + HD CIRÚRGICO + INTERNAÇÃO DOMICILIAR	1575	1545	1537	4657
% APRESENTAÇÃO	106,98%	107,64%	106,57%	107,06%


Fontes: WebSAASS

COMENTÁRIOS E JUSTIFICATIVAS:

TA Nº 04/2010:

Comissão de Óbitos: segundo os relatórios de Indicadores Hospitalares (3.1.03) - WebSAASS, 100% dos prontuários de óbitos institucionais foram analisados no trimestre.

Comissão de Ética Médica: houve funcionamento regular.





Dimensões da Avaliação de Desempenho do Contrato								
Qualidade								
OBJETIVO	INDICADOR	EVIDÊNCIA	RESULTADO			PONTUAÇÃO		
			Outubro	Novembro	Dezembro	Outubro	Novembro	Dezembro
Serviço de Atendimento ao Usuário	Funcionamento do Serviço de Atendimento ao Usuário (S.A.U.)	Informação de nº de queixas recebidas e do nº de queixas resolvidas - resolução de 80% das queixas apresentadas ao S.A.U.	100,00%	100,00%	100,00%	10	20	10
Serviço de Atendimento ao Usuário	Pesquisa de satisfação do usuário	Relatório da pesquisa de satisfação do usuário						
Educação Continuada	Plano Anual de Educação Continuada	Relatório contendo o Plano Anual de Atividades de Educação Continuada						
Educação Continuada	Atividades realizadas de Educação Continuada	Relatório das atividades realizadas de Educação Continuada no trimestre			Cumpriu			15
Comissão de Prontuários	Atividade da Comissão de Revisão de Prontuários	Informação mensal de revisão de no mínimo 10% dos prontuários e 90% dos revisados com Informe de alta	11,6% 100,00%	11,47% 100,00%	11,25% 100,00%	10	10	10
Pontualidade na Entrega	Envio no prazo de informação de atividades assistenciais e financeiras no período	Envio no prazo de informações de atividades assistenciais e financeiras do período	Cumpriu	Cumpriu	Cumpriu	10	10	10
Dados Comissão de Controle de Infecção Hospitalar	Funcionamento da Comissão de Controle de Infecção Hospitalar	Relatório mensal de análise dos indicadores e medidas tomadas pela Comissão de Infecção Hospitalar quando necessário	Cumpriu	Cumpriu		10	20	
Qualidade da Informação	Número de notificações de Agravos à Saúde do Trabalhador - SINAN	Emissão de relatório contendo o resultado da análise das notificações realizadas	18	10	12	20	20	20
Qualidade da Informação	Apresentação de AIH para a totalidade de saídas hospitalares	Confirmação junto às bases de dados de SMS	106,98%	107,64%	106,57%	10	10	10
Qualidade da Informação	Diagnóstico principal das cesarianas correto na AIH	Verificação junto às bases de dados de SMS dos procedimentos cesarianos realizados e da codificação CID-10	CUMPRIU	CUMPRIU	CUMPRIU	10	10	10
Atividade Cirúrgica Hospitalar	Efetividade do funcionamento do Centro Cirúrgico	Relatório contendo a análise das cirurgias efetivas suspensas por motivo institucional	Cumpriu		Cumpriu	20		15
Pontuação Final da Matriz de Indicadores						100	100	100


INFORMAÇÕES ADICIONAIS:

A unidade cumpriu todos os indicadores no período. Não há indicação de desconto de qualidade.


Assinaturas

Validada,


 OSS: Renata Souza Lopes


 OSS: Dra. Fernanda Maria Ferreira Guimarães


 SMS/CPCS/DAMA: (Coord da CTA): Maria da Glória Camargos de Sousa


 SMS/CAH/NAR: Sara Michele Brandão Matsuno


 SMS/CPCS/DAMA: Flávia Maria Porto Terzian


 SMS/CAH/NAR: Dra. Flávia Maria Porto Terzian

