

# Boletim Mpox



PREFEITURA DE SÃO PAULO

SÉRIE HISTÓRICA 01/01/2026 ATÉ 09/04/2026

Fonte: CeVeSP, dados atualizados em 09/04/2026 09:48:40

## Total acumulado de casos notificados de mpox por mês de início de sintomas e classificação final

Casos Confirmados 2026

51

Casos Descartados 2026

240

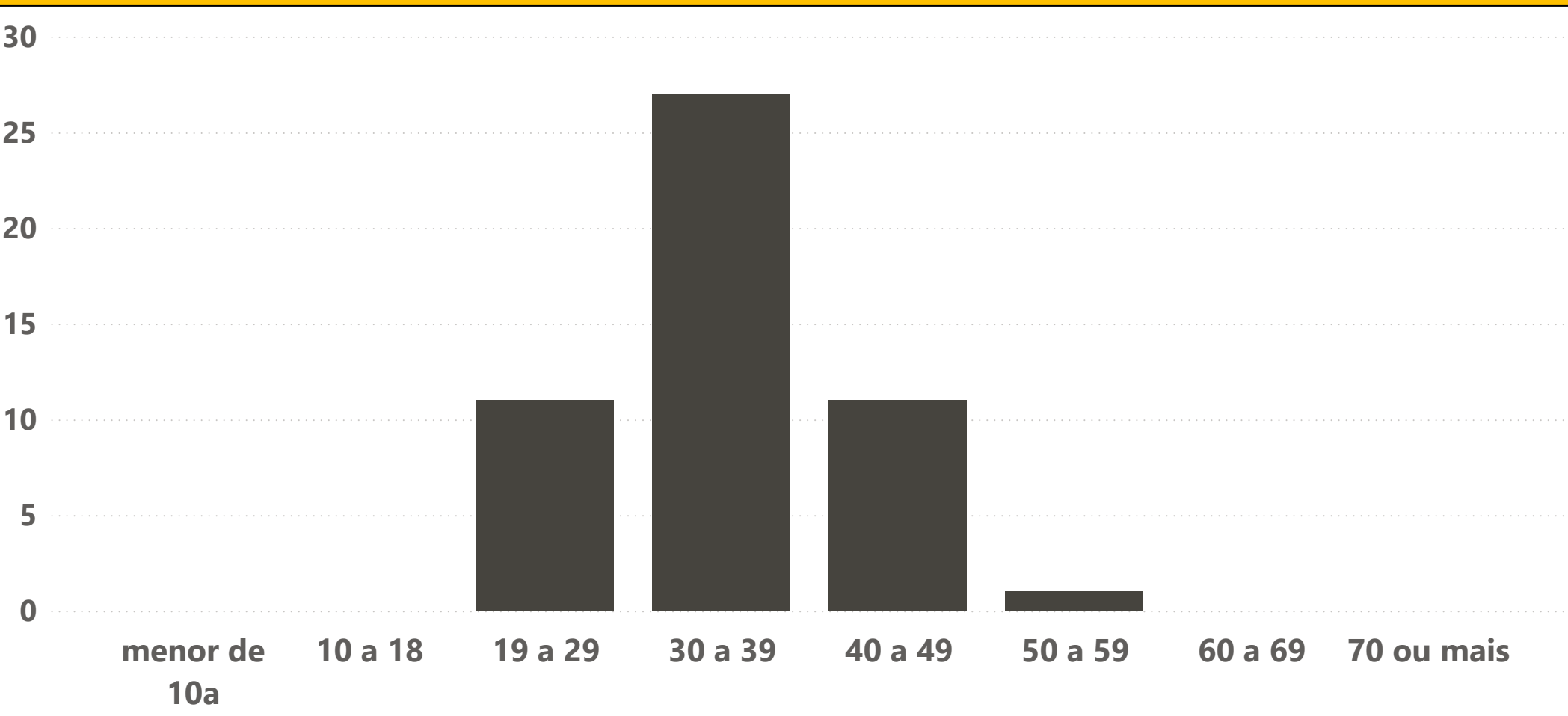
Óbitos 2026

0

Ano		Janeiro	Fevereiro	Março	Abril	Mai	Junho	Julho	Agosto	Setembro	Outubro	Novembro	Dezembro	Total
2022	Casos	0	0	0	0	0	113	1265	1010	316	123	64	38	2929
	Óbitos	0	0	0	0	0	0	1	0	1	0	0	0	2
2023	Casos	26	10	10	1	2	2	3	3	6	7	10	26	106
	Óbitos	0	0	0	0	0	0	0	0	0	0	0	0	0
2024	Casos	40	40	34	27	18	11	53	142	123	137	82	41	748
	Óbitos	0	0	0	0	0	0	0	0	0	0	0	0	0
2025	Casos	62	31	31	9	19	17	20	19	14	8	18	28	276
	Óbitos	0	0	0	0	0	0	0	0	0	0	0	0	0
2026	Casos	25	23	3	0	0	0	0	0	0	0	0	0	51
	Óbitos	0	0	0	0	0	0	0	0	0	0	0	0	0
Total de Casos		153	104	78	37	39	143	1341	1174	459	275	174	133	4110
Total de Óbitos		0	0	0	0	0	0	1	0	1	0	0	0	2

## Casos confirmados de mpox

### Casos segundo faixa etária e sexo



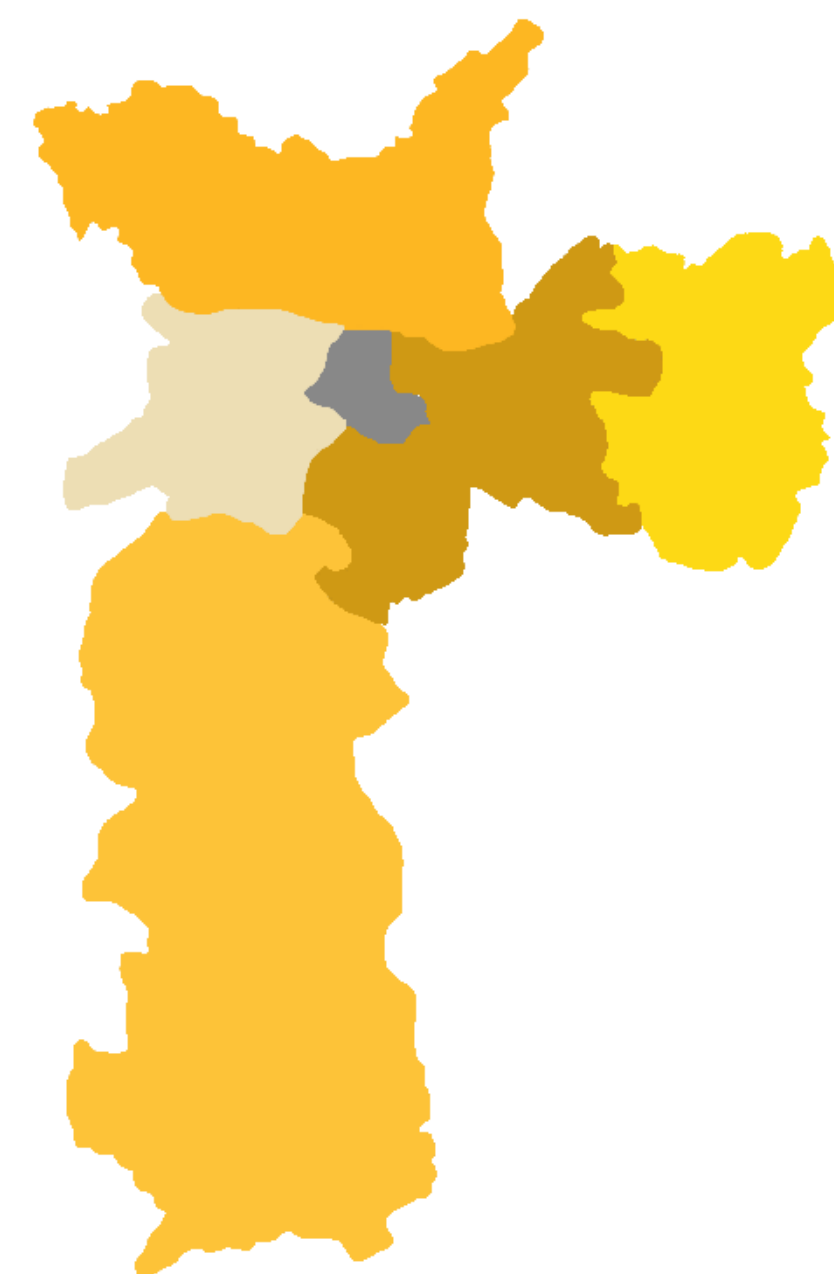
Masculino

51  
(100,00%)

Feminino

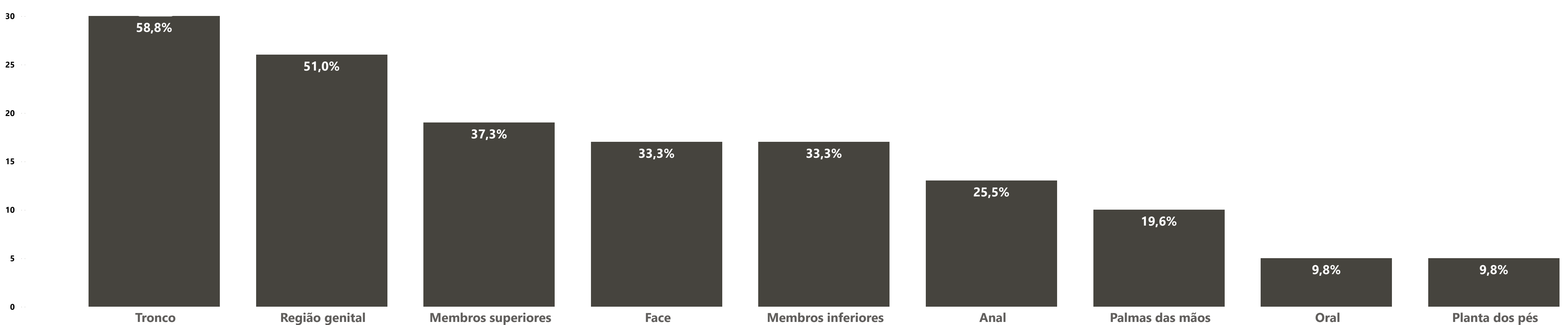
0  
(0,00%)

### Número de casos por região

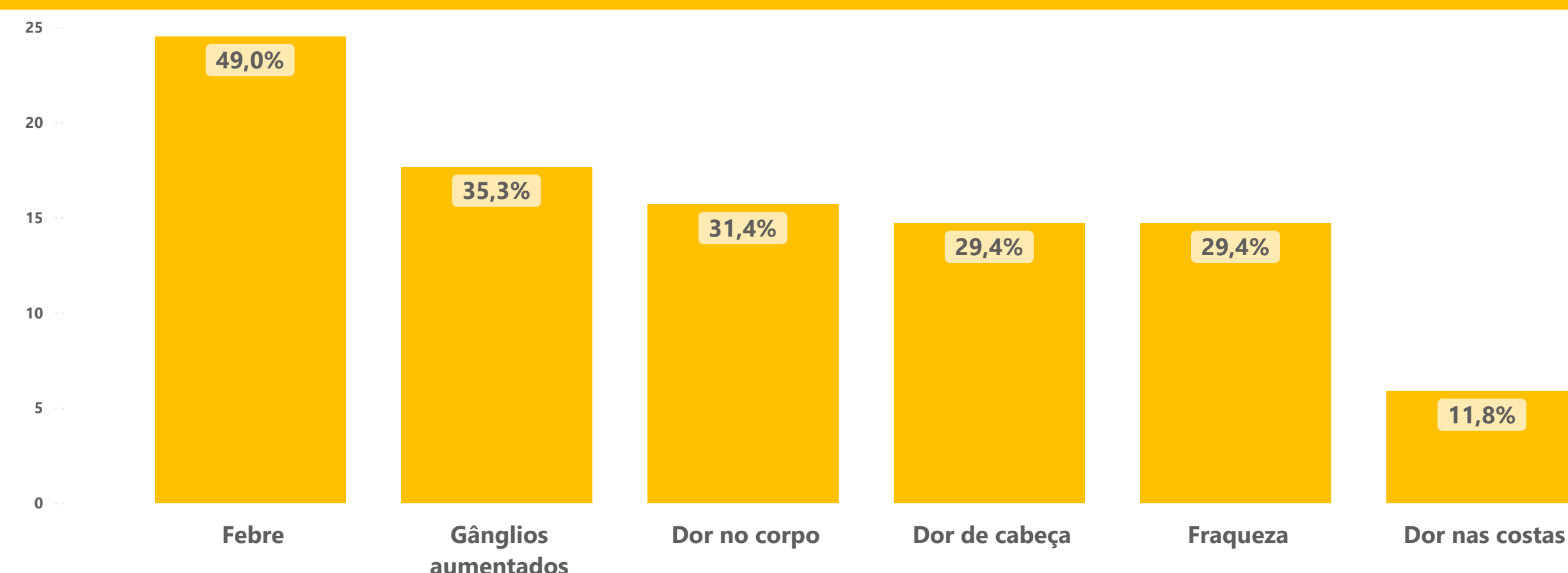


CRS	Casos
CENTRO	15
LESTE	4
NORTE	4
OESTE	7
SUDESTE	12
SUL	9

### Distribuição da localização das lesões



### Distribuição dos sinais e sintomas



Os casos de suspeita de mpox devem procurar a unidade de saúde mais próxima para avaliação e diagnóstico



Notificação imediata: [cevesp.saude.sp.gov.br/notifica/monkeypox](https://cevesp.saude.sp.gov.br/notifica/monkeypox)



Mais informações no site: [prefeitura.sp.gov.br/covisa](https://prefeitura.sp.gov.br/covisa)

