

Boletim Mpox



PREFEITURA DE SÃO PAULO

SÉRIE HISTÓRICA 01/01/2026 ATÉ 28/05/2026

Fonte: CeVeSP, dados atualizados em 28/05/2026 09:26:50

Total acumulado de casos notificados de mpox por mês de início de sintomas e classificação final

Casos Confirmados 2026

72

Casos Descartados 2026

303

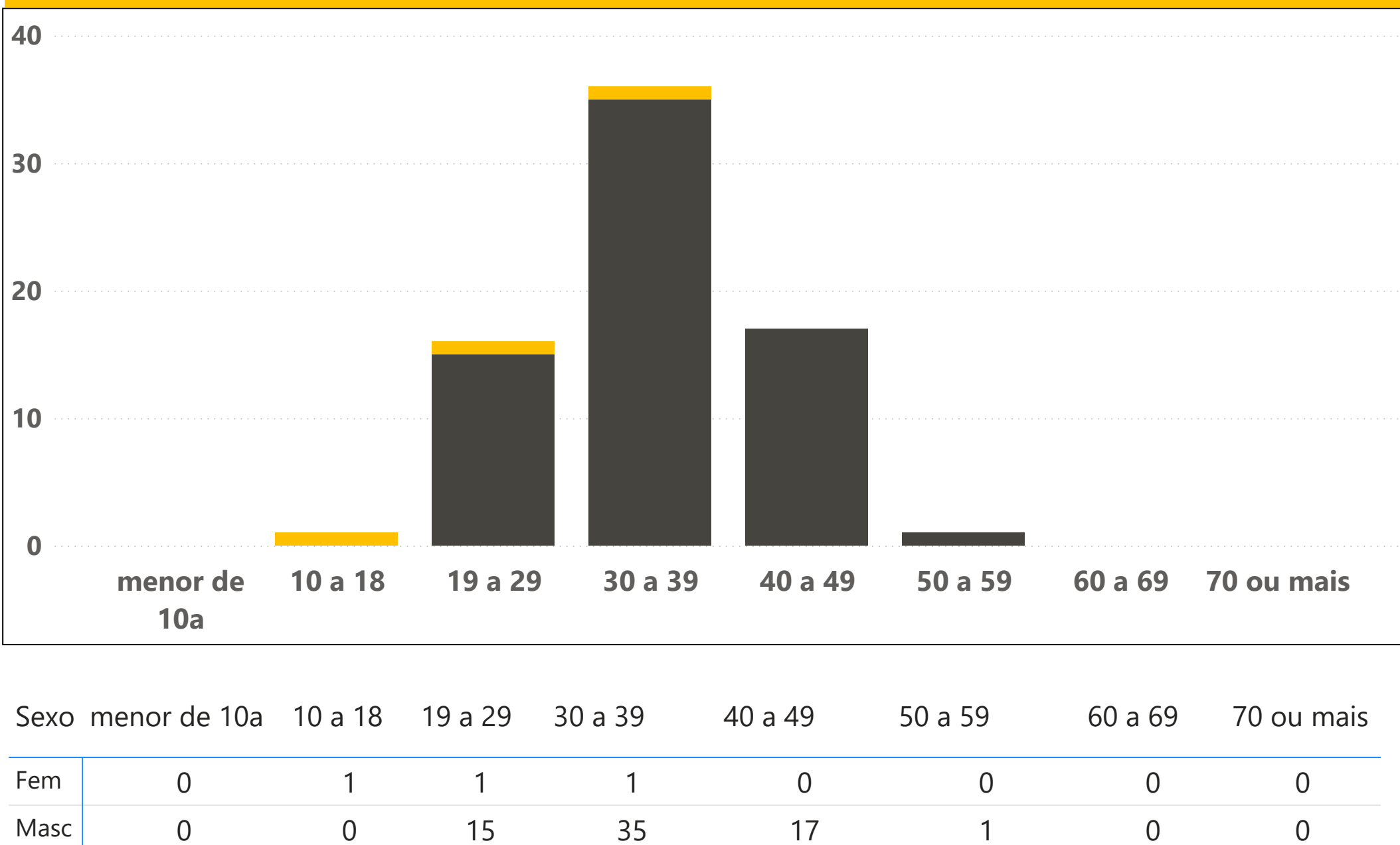
Óbitos 2026

0

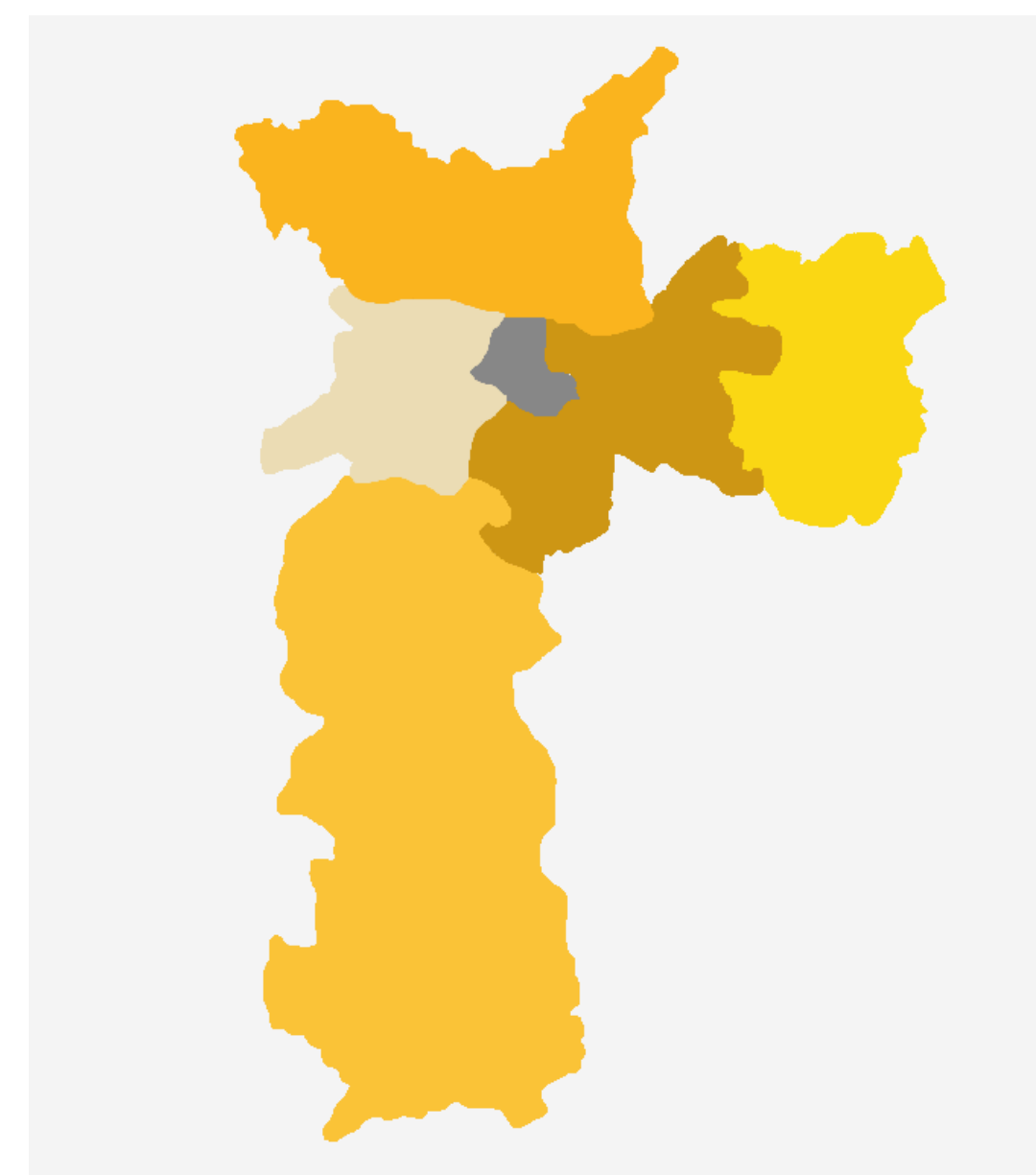
Ano		Janeiro	Fevereiro	Março	Abril	Maio	Junho	Julho	Agosto	Setembro	Outubro	Novembro	Dezembro	Total
2022	Casos	0	0	0	0	0	113	1265	1010	316	123	64	38	2929
	Óbitos	0	0	0	0	0	0	1	0	1	0	0	0	2
2023	Casos	26	10	10	1	2	2	3	3	6	7	10	26	106
	Óbitos	0	0	0	0	0	0	0	0	0	0	0	0	0
2024	Casos	40	40	34	27	18	11	53	142	123	137	82	41	748
	Óbitos	0	0	0	0	0	0	0	0	0	0	0	0	0
2025	Casos	62	31	31	9	19	17	20	19	14	8	18	28	276
	Óbitos	0	0	0	0	0	0	0	0	0	0	0	0	0
2026	Casos	25	23	6	6	12	0	0	0	0	0	0	0	72
	Óbitos	0	0	0	0	0	0	0	0	0	0	0	0	0
Total de Casos		153	104	81	43	51	143	1341	1174	459	275	174	133	4131
Total de Óbitos		0	0	0	0	0	0	1	0	1	0	0	0	2

Casos confirmados de mpox

Casos segundo faixa etária e sexo

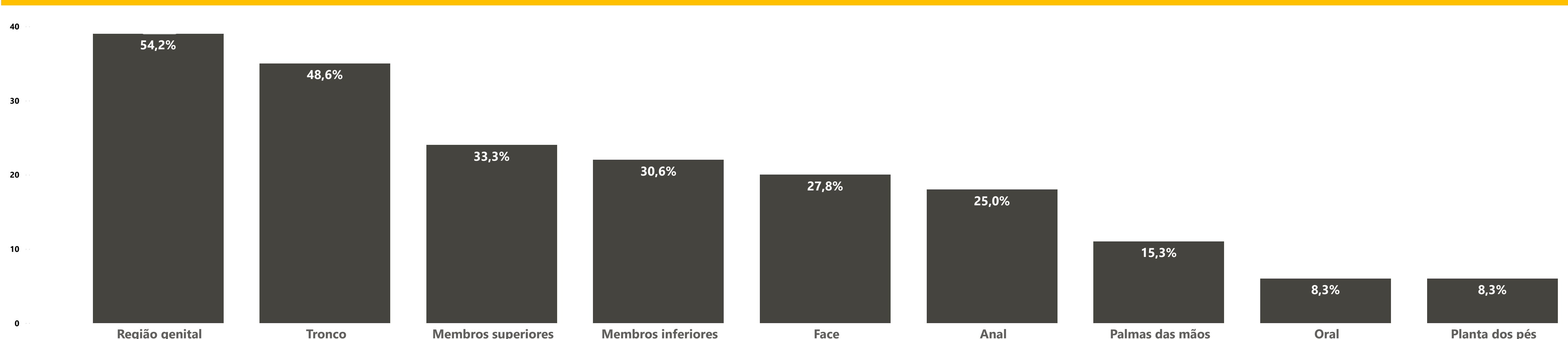


Número de casos por região

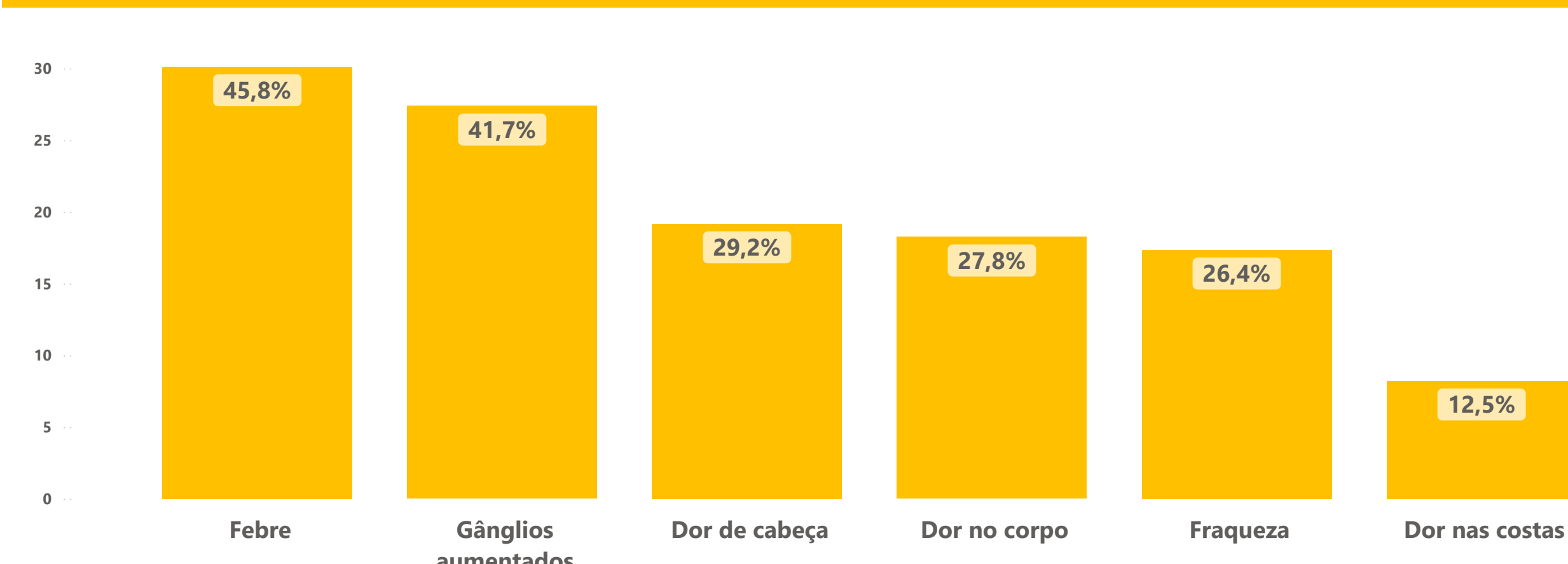


CRS	Casos
CENTRO	26
LESTE	6
NORTE	5
OESTE	9
SUDESTE	15
SUL	11

Distribuição da localização das lesões



Distribuição dos sinais e sintomas



Os casos de suspeita de mpox devem procurar a unidade de saúde mais próxima para avaliação e diagnóstico



Notificação imediata: cevesp.saude.sp.gov.br/notifica/monkeypox



Mais informações no site: prefeitura.sp.gov.br/covisa

