

FORMULÁRIO OCI – IMPORTAÇÃO .TXT



1. INTRODUÇÃO.....	2
2. GERAR .TXT.....	3
3. CHANGELOG.....	11

1. INTRODUÇÃO

O formulário OCI foi desenvolvido para facilitar o processo de solicitação de Ofertas de Cuidados Integrados e disponibilizar o número APAC após autorização da Regulação.

O objetivo desse documento é descrever de forma prática a importação do arquivo “.txt” na APAC Magnetico.

Ao abrir as solicitações no status Realizadas, o sistema mostra todas as solicitações finalizadas e elegíveis para geração da APAC. A geração do .txt pode demorar alguns minutos para finalizar devido a quantidade de informações a serem formatadas, dessa forma, o sistema limita a 8 solicitações por página (Figura 3) para evitar problemas no processo de geração do “.txt.”

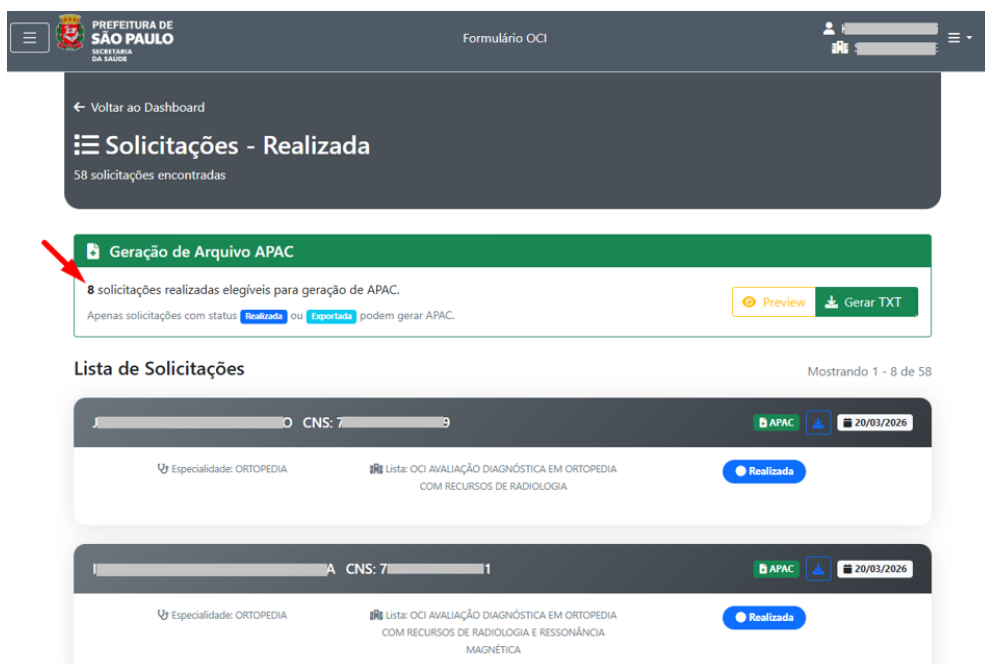


Figura 3 - Solicitações Realizadas - Limite de 8 solicitações por txt

Ao clicar no botão “Gerar TXT” (Figura 4) o sistema mostra o Termo de Responsabilidade para ciência (Figura 5).

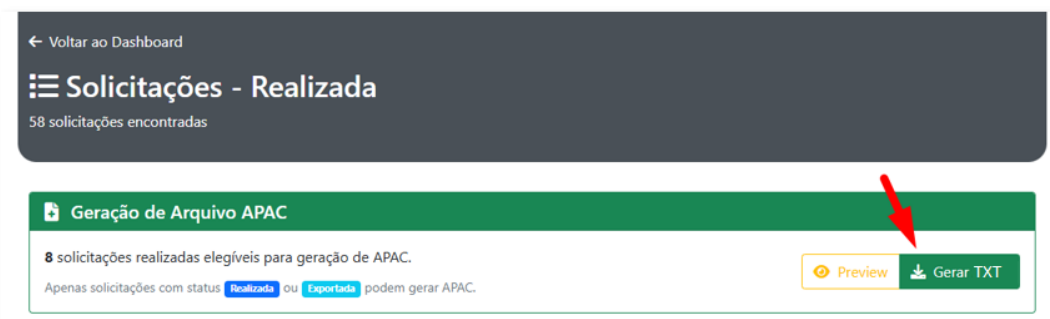


Figura 4 - Solicitações Realizadas - Botão Gerar APAC

É necessário selecionar a opção “DECLARO QUE LI E ESTOU CIENTE DE TODAS AS INFORMAÇÕES ACIMA, ASSUMINDO TOTAL RESPONSABILIDADE PELA GERAÇÃO DO ARQUIVO” e confirmar clicando no botão “Confirmar e Gerar Arquivo” (Figura 5).



Figura 5 - Termo de Responsabilidade

O sistema salva o arquivo com o nome APAC_LOTE_**DataAtual**.txt (Figura 6). Mover o arquivo .txt para a pasta “EXPORTA” dentro da pasta “APAC” gerada ao instalar a APAC Magnetico (Figura 7).

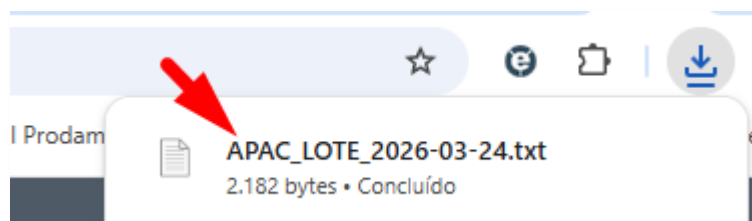


Figura 6 - Download do Arquivo .txt

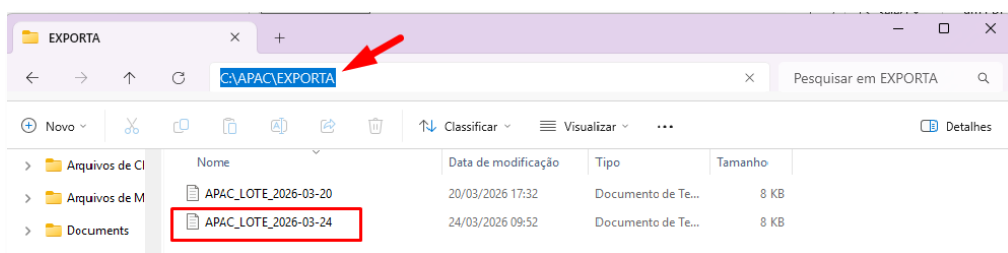


Figura 7 - Local em que o arquivo deve ficar

Na APAC Magnetico, ir até a opção “IMPORTAÇÃO” e selecionar a primeira opção “IMPORTACAO DE APAC” (Figura 8)

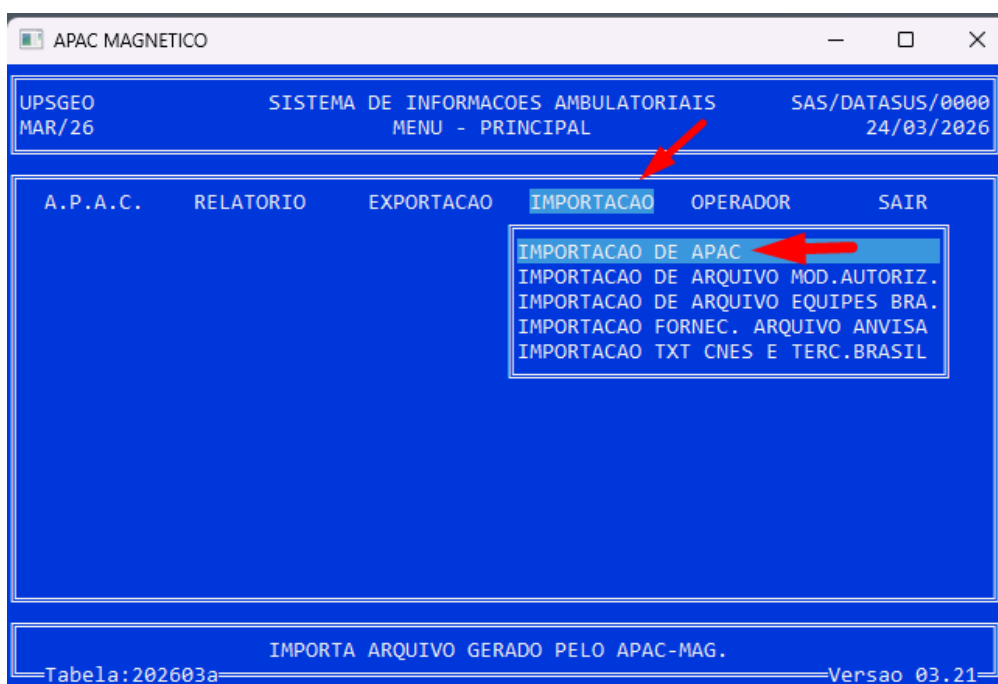


Figura 8 - APAC Magnetico – Importação

Selecione a opção “especificar” (Figura 9).

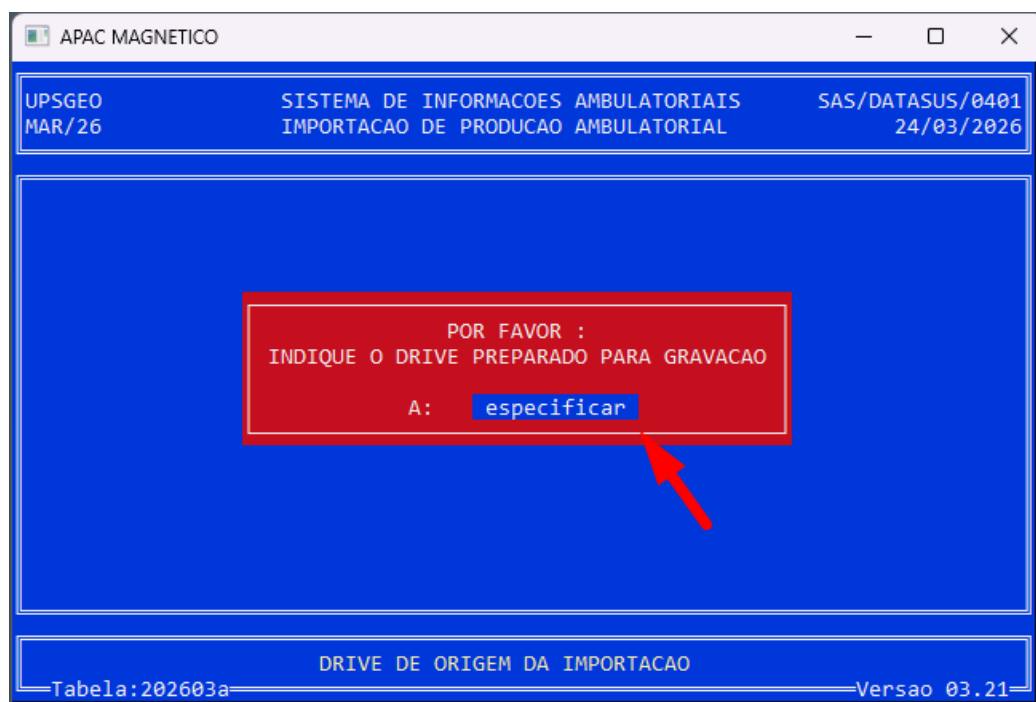


Figura 9 - APAC Magnetico - Especificar local do arquivo

Verificar o local do arquivo (Figura 10).

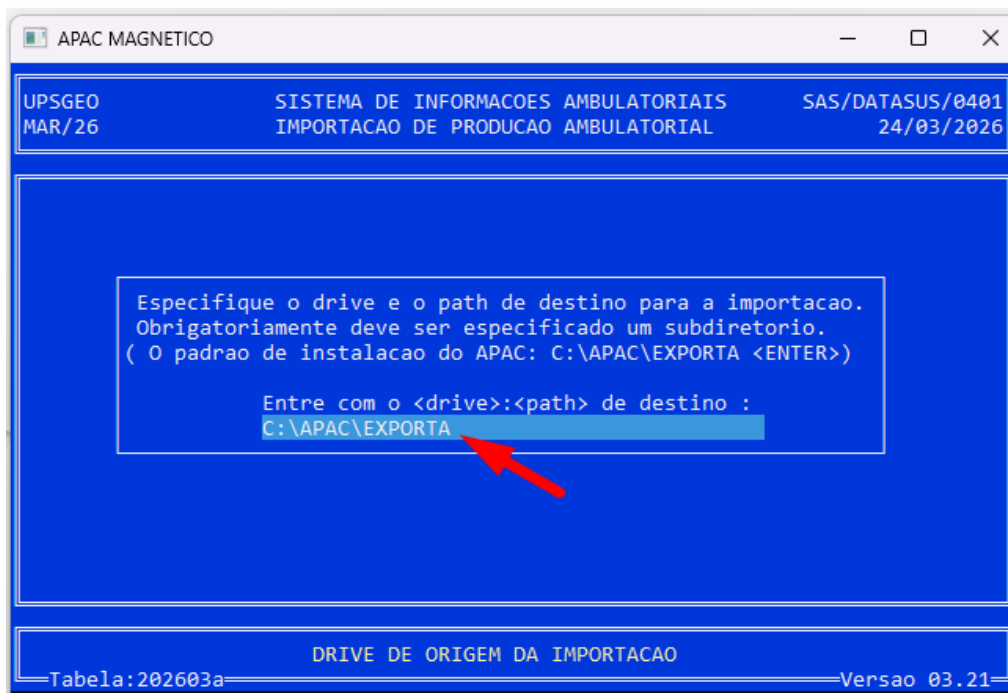


Figura 10 - APAC Magnetico - Local do arquivo

Complete o nome do arquivo gerado “APAC_LOTE_2026-03-24”, informe a extensão “TXT” e tecle “barra de espaço” para concluir a importação (Figura 11).

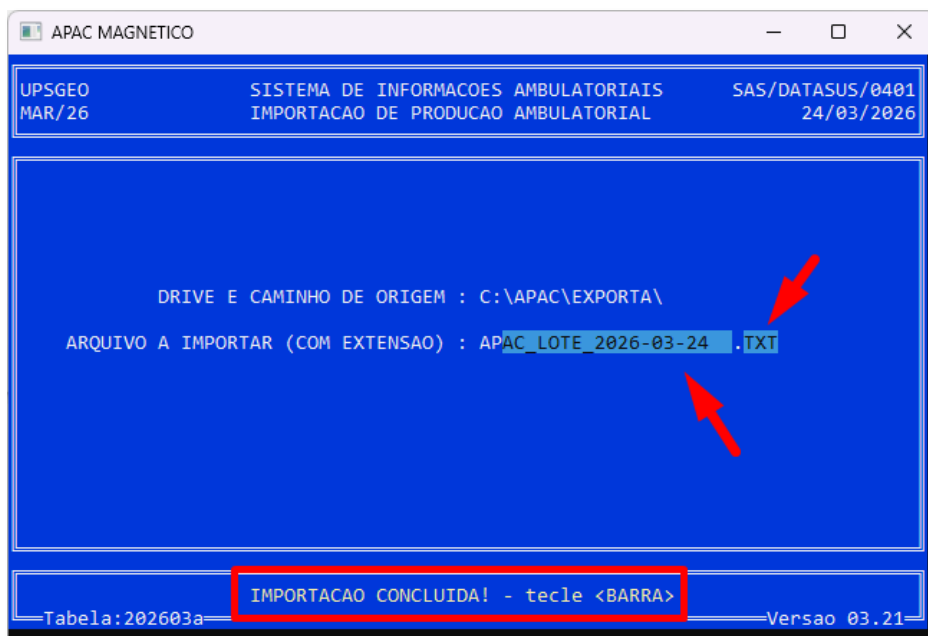


Figura 11 - APAC Magnetico - Complete o nome do arquivo + extensão

Após importação, ir até o menu “APAC” e selecionar a opção “CADASTRO DE APAC” (Figura 12)

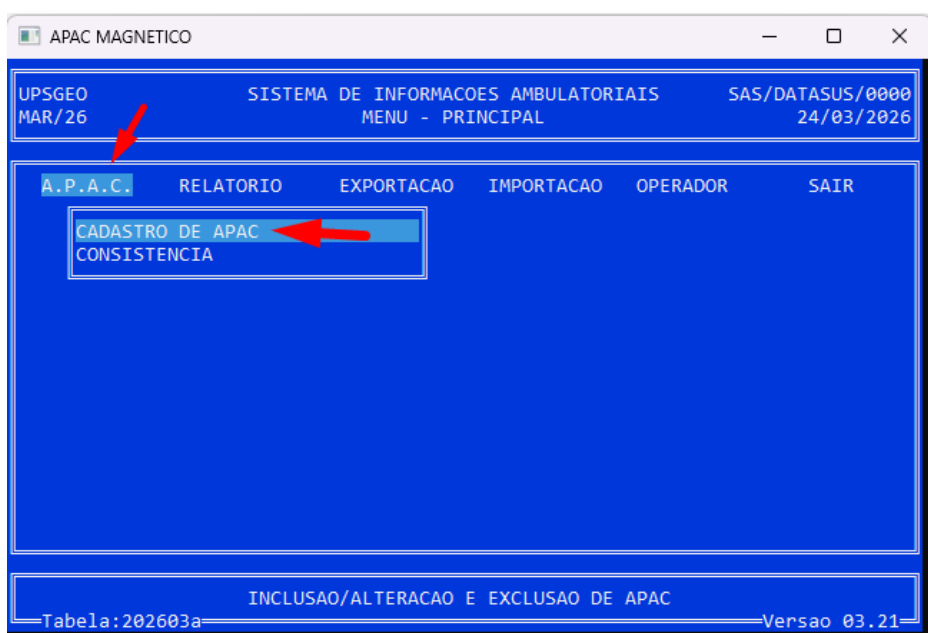


Figura 12 - APAC Magnetico - Cadastro de APAC

Após selecionar a opção “CADASTRO DE APAC”, a lista de solicitações do .txt está disponível para validação das informações (Figura 13).

NUMERO APAC	COMPET.	CNES	INICIO-FIM VALIDADE	PRINCIPAL
352570000329/8	202603	0255661	15/03/2026 - 30/04/2026	0905010027
352570000330/9	202603	0255661	16/03/2026 - 30/04/2026	0905010019
352570000331/0	202603	0255661	15/03/2026 - 30/04/2026	0905010027
352570000332/0	202603	0255661	15/03/2026 - 30/04/2026	0903010011
352570000333/1	202603	0255661	15/03/2026 - 14/04/2026	0901010073
352570000334/2	202603	0255661	18/03/2026 - 30/04/2026	0906010020
352570000337/5	202603	0255661	20/03/2026 - 30/04/2026	0903010046
352570000338/6	202603	0255661	20/03/2026 - 30/04/2026	0903010011

UPSGEO SISTEMA DE INFORMACOES AMBULATORIAIS SAS/DATASUS/0100
MAR/26 ATUALIZACAO DE APAC 24/03/2026

INS=Inclusao ENTER=Alteracao/Delecao F8=Impressao ESC=Sai
Tabela: 202603a Versao 03.21

Figura 13 - APAC Magnetico - Lista de Solicitações

Selecione a solicitação desejada e aperte “Enter” para validar as informações (Figura 14).

NUMERO APAC	COMPET.	CNES	INICIO-FIM VALIDADE	PRINCIPAL
352570000329/8	202603	0255661	15/03/2026 - 30/04/2026	0905010027
352570000330/9	202603	0255661	16/03/2026 - 30/04/2026	0905010019
352570000331/0	202603	0255661	15/03/2026 - 30/04/2026	0905010027
352570000332/0	202603	0255661	15/03/2026 - 30/04/2026	0903010011
352570000333/1	202603	0255661	15/03/2026 - 14/04/2026	0901010073
352570000334/2	202603	0255661	18/03/2026 - 30/04/2026	0906010020
352570000337/5	202603	0255661	20/03/2026 - 30/04/2026	0903010046
352570000338/6	202603	0255661	20/03/2026 - 30/04/2026	0903010011

UPSGEO SISTEMA DE INFORMACOES AMBULATORIAIS SAS/DATASUS/0100
MAR/26 ATUALIZACAO DE APAC 24/03/2026

INS=Inclusao ENTER=Alteracao/Delecao F8=Impressao ESC=Sai
Tabela: 202603a Versao 03.21

Figura 14 - APAC Magnetico - Selecionar solicitação para validar informações

É necessário validar todos os campos (Figura 15) de todas as solicitações para evitar erros de consistências na APAC Magnetico.

APAC MAGNETICO

SIA/SUS: MAR/2026 APAC MAGNETICO IDENTIFICACAO DA UNIDADE/APAC NUMERO: 352570000329/8

NUMERO DA APAC ANTERIOR : 00000000000/0

CODIGO CNES SOLICITANTE : 2 ESTABELECIMENTO CODIGO 0 1

CODIGO CNES EXECUTANTE : 2 ESTABELECIMENTO CODIGO 0 1

INICIO DA VALIDADE : 15/03/2026 FIM DA VALIDADE: 30/04/2026

TIPO DE APAC (1-INICIAL, 2-CONTINUIDADE, 3-UNICA, 4-ENCERRAMENTO): 1

[IDENTIFICACAO DO USUARIO]

NACIONALIDADE.....: 10 BRASIL No. PRONTUARIO.: [REDACTED]

CPF : [REDACTED] CNS: [REDACTED] SITUACAO DE RUA: N

NOME : MARIA [REDACTED] A

NOME DA MAE: MARIA [REDACTED]

NOME DO RES: [REDACTED]

CEP : 00000000 LOGRADOURO : 1 ACESSO

ENDERECO : ENDERECO NAO INFORMADO NUMERO: S/N

COMPLEMENTO: [REDACTED] BAIRRO: BAIRRO NAO INFORMADO

TELEFONE : 0 0 E-MAIL : [REDACTED]

MUNICIPIO(Codigo/nome): 355030 / SAO PAULO RACA: 01 BRANCA

DATA DE NASCIMENTO : 15/03/1985 SEXO: F ETNIA : 0000

0000

INFORME A DATA DE INICIO DA VALIDADE DA APAC

Tabela: 202603a Versao 03.21

Figura 15 - APAC Magnetico - Validação das informações importadas

3. CHANGELOG

Versão	Detalhe	Data
1.0	Versão inicial	20260324

Documento de autoria de Kathia Nihei, datado de 25 de Março de 2026.
Versão 1.0, revisada e aprovada por Vanessa Oliveira dos Santos Silva.