

Ofício SAS 495/22

São Paulo, 06 de outubro de 2022.

REF: TERMOS ADITIVOS PARA ASSINATURA - Nº 068/22, 069/22, 070/22 E 071/22 - CG R020/2016.


Prezada,


Segue para as devidas providências 03 (três) vias assinadas de igual teor, do Termo Aditivo em tela:


- **TA nº 068/2022** – Aprovação de novo Plano de Trabalho e Plano Orçamentário para o período de SETEMBRO de 2022, conforme Portaria SMS 591 de 09 de setembro/22;
- **TA Nº 069/2022** – Contratação de exames para diagnóstico do coronavírus 2019 (SARS-COV-2), tipo PCR-RT;
- **TA Nº 070/2022** – Atualização dos indicadores de qualidade e produção e instituição de indicadores de monitoramento a partir de 1º de outubro de 2022;
- **TA Nº 071/2022** – Inclusão do valor de R\$ 72.000,00 (Setenta e dois mil reais) a título de investimento, para aquisição de eletrocardiógrafos para as unidades;


Por gentileza, solicitamos retorno de 01 (uma) via do documento, assinada.

Aproveitamos a oportunidade para renovar nossos votos de alta estima e consideração.


Sabrina Sacai Mizutani
Gerente de Atenção à Saúde
SAS – Superintendência de Atenção à Saúde
OSS Seconci – SP


Patricia Reis
Gerente Executivo Administrativo
SAS – Superintendência de Atenção à Saúde
OSS Seconci – SP


Roberto Pereira de Magalhães
Gerente Médico Executivo
SAS – Superintendência de Atenção à Saúde
OSS Seconci – SP


José Maria da Costa Orlando
Superintendente
SAS – Superintendência de Atenção à Saúde
OSS Seconci – SP

ENTRADA

06 OUT 2022

DPOSS CRS SUDESTE

Ilma.
Sra. Andreza Aparecida Yabiku
Coordenadora Regional de Saúde
Coordenadoria Regional de Saúde – Sudeste

**TERMO ADITIVO Nº 70/2022-SMS.G
DO CONTRATO DE GESTÃO Nº R020/2016-SMS.G**

PROCESSO: 2015-0.239.128-3

CONTRATANTE: PREFEITURA DE SÃO PAULO - SECRETARIA MUNICIPAL DA SAÚDE

CONTRATADA: SERVIÇO SOCIAL DA CONSTRUÇÃO CIVIL DO ESTADO DE SÃO PAULO - SECONCI - SP

**OBJETO DO
CONTRATO:** GERENCIAMENTO E EXECUÇÃO DE AÇÕES E SERVIÇOS DE SAÚDE DA REDE ASSISTENCIAL DA SUPERVISÃO TÉCNICA DE SAÚDE (STS) PENHA

**OBJETO DO
ADITAMENTO:** Atualização dos indicadores de qualidade e produção e instituição de indicadores de monitoramento a partir de 1º de outubro de 2022, conforme Portaria SMS 333/22 e Portaria SMS 538/22.

Pelo presente instrumento, de um lado a Prefeitura do Município de São Paulo, por intermédio da Secretaria Municipal de Saúde - SMS/SP, com sede nesta cidade à Rua General Jardim, nº 36 – Vila Buarque, neste ato representada, na excepcionalidade, conforme portarias SMS.G 702/2018, 819/2018, 877/2018, 962/2018, 128/2019, 164/2019, 198/2019, 683/2019, 1046/2019, 1377/2019, 471/2020 e 585/2021 pela Coordenadora Regional de Saúde Sudeste em exercício, por **ANDREZA APARECIDA YABIKU**, brasileira, casada, portadora do RG Nº [REDACTED] e inscrita no CPF/MF sob o Nº [REDACTED], Coordenadora Regional de Saúde, doravante denominada **CONTRATANTE** e de outro lado a SERVIÇO SOCIAL DA CONSTRUÇÃO CIVIL DO ESTADO DE SÃO PAULO – SECONCI – SP, qualificada como Organização Social, no município de São Paulo nos autos do processo administrativo nº 2006-0.151.451-0 (Certificado de Qualificação nº 003), com CNPJ/MF nº 61.687.356/0001-30, e inscrito no CREMESP sob Prot. nº 900.220, com endereço à Av. Francisco Matarazzo nº 74 – Perdizes – CEP 05001-000 / São Paulo, e com Estatuto arquivado em 1º Oficial de Registro de Títulos e Documentos e Civil de Pessoa Jurídica da Capital sob nº 439.152 em 26/04/2017, neste ato representada por seu Conselheiro Presidente **MARISTELA ALVES LIMA HONDA**, brasileira, casada, portador do RG nº [REDACTED], inscrito no CPF/MF sob o nº [REDACTED], doravante denominada **CONTRATADA**, tendo em vista o que dispõe a Lei Federal nº 8.080, de 19 de setembro de 1990, a Lei Municipal nº 14.132, de 24 de janeiro de 2006, o Decreto Municipal nº 52.858, de 20 de dezembro de 2011, bem como o disposto no art. 24, inciso XXIV, da Lei Federal nº 8.666, de 21 de junho de 1993 e

o item 12.6 do contrato de gestão, **RESOLVEM** celebrar o presente **TERMO ADITIVO**, na conformidade das seguintes cláusulas:

CLÁUSULA PRIMEIRA

Rever e adequar os indicadores de qualidade e produção, estabelecendo parâmetros atualizados para o monitoramento das unidades e serviços presentes no Contrato de Gestão nº R020/2016-SMS.G., conforme Despacho publicado no DOC de 30 de setembro de 2022, página 70.

CLÁUSULA SEGUNDA

Substituir os Anexos abaixo descritos conforme Portaria SMS 333/2022 e Portaria SMS 538/2022:

Anexo II – Parâmetros para Pagamento e Avaliação de Desempenho por Linha de Serviço;

Anexo III – Matriz de pontuação dos Indicadores de Qualidade;

Anexo IV – Matriz de Indicadores de Qualidade para o Contrato de Gestão;

Anexo V – Matriz de Indicadores de Produção;

Anexo VI – Matriz de Indicadores de Monitoramento;

CLÁUSULA TERCEIRA

Permanecem inalteradas as demais Cláusulas do **Contrato de Gestão nº R020/2016- SMS.G.**

E do que ficou convencionado, foi lavrado o presente termo em 03 (três) vias de igual teor, que lido e achado conforme entre as partes, vai por elas juntamente com as testemunhas assinado.

São Paulo, 30 de setembro de 2022.



ANDREZA APARECIDA YABIKU


COORDENADORIA REGIONAL DE SAÚDE SUDESTE



MARISTELA ALVES LIMA HONDA

SERVIÇO SOCIAL DA CONSTRUÇÃO CIVIL DO
ESTADO DE SÃO PAULO- SECONCI-SP

TESTEMUNHAS:



Nome: SANDRA MOREIRA L. DE ANGELO
RG: [REDACTED]



Nome: [REDACTED]
RG: [REDACTED]

SAS- OSS SECONCI
Roberto P. Magalhães
Gerente Médico Executivo

ANEXO II - PARÂMETROS PARA PAGAMENTO E AVALIAÇÃO DE DESEMPENHO POR LINHA DE SERVIÇO

ODALDADES DE ATENÇÃO	DIMENSÕES DA AVALIAÇÃO DE DESEMPENHO DO CONTRATO													
	RECURSOS HUMANOS		PRODUÇÃO		QUALIDADE		REPRESENTATIVIDADE NO CUSTEIO MENSAL			LINHAS DE SERVIÇO				
	EQUIPE MÍNIMA		Parâmetro de avaliação: metas de produção assistencial estabelecidas para cada linha de serviço/unidade		Parâmetros de avaliação: Parâmetros de avaliação: matriz de Indicadores de Qualidade									
ATENÇÃO BÁSICA	Parâmetros de avaliação: equipe mínima por unidade estabelecida em contrato		Parâmetro de cumprimento das metas		Cálculo do valor do desconto		Parâmetro de cumprimento das metas		Cálculo do valor do desconto		Parâmetro de cumprimento das metas		Cálculo do valor do desconto	
	ESF + ESB + PAVS		17,69%		Desconto do valor de Pessoal e Reflexos correspondente aos profissionais não contratados, conforme Plano de Trabalho		100%		Desconto de 10 % sobre a representatividade da linha de serviço correspondente à meta não cumprida, aplicada sobre 95 % do Valor Global de Custeio do Contrato		100%		Desconto proporcional à meta não pontuada, incidindo sobre 5 % do Valor Global de Custeio do Contrato	
	TRAD		16,98%		Contração de 100 % das equipes mínimas estabelecidas									
	MISTA		4,30%											
	EMAD + EMAP		1,73%											
	PAI		1,17%											
	AMA 12 h		11,32%											
	CAPS		8,51%											
	UAA		0,58%											
	SRT		0,47%											
ATENÇÃO AMBULATORIAL ESPECIALIZADA / REDES TEMÁTICAS	SADT		3,05%											
	CER +NIR		1,81%											
	Hospital Dia 24H		10,51%											
REDE DE URGÊNCIA E EMERGÊNCIA	AMA 24H		21,87%											

ANEXO III – MATRIZ DE PONTUAÇÃO DOS INDICADORES DE QUALIDADE

R020 - PENHA		Mês 80	Mês 81	Mês 82
Indicadores	Tipo de Indicador	OUT/22	NOV/22	DEZ/22
Q1	Funcionamento do Conselho Gestor			
Q2	Solicitações da Ouvidoria			
Q3	Avaliação de Prontuário e Fichas de Atendimento			
Q4	Calendário Vacinal			
Q5	Consulta do RN de Baixo Risco			
Q6	Apresentação, Aprovação e Execução do Plano de Educação Permanente Aprovado pela CRS			
Q7	Número de Consultas de Pré Natal			
Q8	Exames da Gestante			
Q9	Consulta Odontológica da Gestante			
Q10	Pessoa em Situação de Violência			
Q11	Tuberculose			
Q12	Atenção à Saúde da Pessoa Idosa			
Q13	Saúde Bucal			

EM FASE DE IMPLANTAÇÃO E ADEQUAÇÃO DA ESTRUTURA DO ACOMPANHAMENTO POR PARTE DE SMS/CPCSS.

ANEXO IV – MATRIZ DE INDICADORES DE QUALIDADE PARA O CONTRATO DE GESTÃO

MATRIZ DE INDICADORES DE QUALIDADE PARA O CONTRATO DE GESTÃO								
Indicadores	Tipo de indicador	Indicador	Descrição do indicador	Cálculo do indicador	Parâmetro/ Meta	Fonte de Verificação	Periodicidade de verificação	Responsável pela apuração da evidência
Q1	GESTÃO PARTICIPATIVA	Funcionamento do Conselho Gestor	<p>Avaliação das atas de reunião dos conselheiros gestores das unidades em relação aos critérios objetivos de validade e publicização mensal</p>	<p>nº de reuniões realizadas em relação ao nº de realizações previstas</p>	<p>Parâmetro : 100% Meta :100% das reuniões previstas realizadas</p>	Atas das reuniões dos Conselhos Gestores no período analisado	3 vezes ao ano, conforme matriz de pontuação dos indicadores.	Interlocutor da Área Técnica
Q2	OUVIDORIA	Solicitações da Ouvidoria	<p>% de solicitações / reclamações atendidas em até 20 dias</p>	<p>nº de solicitações/reclamações com status arquivado/concluído/fechado respondidos em até 20 dias em relação ao total de solicitações/reclamações</p>	<p>Parâmetro: 100% Meta: 80%</p>	Sistema Informatizado Ouvidor SUS	4 vezes ao ano, conforme matriz de pontuação dos indicadores.	Área Técnica da STS
Q3	QUALIDADE DO REGISTRO DO ATENDIMENTO	Avaliação de Prontuário e Fichas de Atendimento	<p>% de prontuários ou fichas de atendimentos com todos os critérios atendidos para o serviço:</p> <ul style="list-style-type: none"> • Assinatura e/ou certificação digital (em caso de prontuário eletrônico); • Descrição do exame clínico; • Presença de hipótese diagnóstica com CID/CIAP • Registro de avaliação antropométrica • Semestralmente em crianças de 2 a 5 anos; * • Registro de verificação de pressão arterial semestralmente em hipertensos; * • Solicitação de hemoglobina glicada semestralmente em diabéticos; * *Aspectos a serem considerados apenas para avaliação em unidades da Atenção Básica (UBS) 	<p>nº de prontuários ou fichas de atendimento com todos os critérios atendidos para o serviço, em relação ao número de prontuários ou fichas de atendimentos analisados x 100</p>	<p>Parâmetro: 100% Meta: 90% dos prontuários ou fichas de atendimento avaliados atendendo a todos os requisitos aplicáveis ao serviço</p>	Prontuário/Ficha de atendimento	3 vezes ao ano, conforme matriz de pontuação dos indicadores.	Interlocutor das Áreas Técnicas
Q4	SAÚDE DA CRIANÇA	Calendário Vacinal	<p>% de crianças com até 04 anos, 11 meses e 29 dias cadastradas com calendário vacinal completo para a idade</p>	<p>nº de crianças com até 04 anos, 11 meses e 29 dias cadastradas na sala de vacina com calendário vacinal em dia conforme a idade, em relação ao total de crianças nesta faixa etária cadastradas na sala de vacina x 100</p>	<p>Parâmetro: 100% Meta: 90% das crianças com até 04 anos, 11 meses e 29 dias cadastradas na sala de vacina com calendário vacinal em dia, conforme idade</p>	Fichas espelho de vacinas/SIGA	2 vezes ao ano, conforme matriz de pontuação dos indicadores.	UVIS e STS
Q5	SAÚDE DA CRIANÇA	Consulta do RN de Baixo Risco	<p>% de nascidos vivos de baixo risco atendidos em até 10 dias de vida, em relação aos encaminhados</p>	<p>nº de RN de baixo risco com consulta realizada até o décimo dia de vida, em relação ao total de RN de baixo risco encaminhados por maternidades SUS x 100</p>	<p>Parâmetro: 100% 90% de RN de baixo risco com consulta em até 10 dias de vida realizada.</p>	SIGA-Saúde / BI ou sistema de informação que venha a substituir	4 vezes ao ano, conforme matriz de pontuação dos indicadores	Interlocutor da Área Técnica
Q6	EDUCAÇÃO PERMANENTE	Apresentação, Aprovação e Execução do Plano de	<p>% de atividades de Educação Permanente (EP) realizadas</p>	<p>nº de atividades de EP realizadas, em relação ao número de atividades previstas no plano de</p>	<p>Parâmetro: 100% Meta :90% das atividades previstas para o período realizadas</p>	Relatório das atividades realizadas	1 vezes ao ano, conforme matriz de pontuação dos indicadores.	Interlocutor da Área Técnica

	Educação Permanente Aprovado pela CRS	Educação permanente para o período x 100	no período		Interlocutor das Áreas Técnicas		
Q7	Número de Consultas de Pré Natal	% de gestantes com 07 consultas ou mais de pré-natal.	nº de gestantes cadastradas com DPP para o período da medição com 07 consultas ou mais de pré-natal, em relação ao total de gestantes cadastradas com DPP no período da medição x 100	Parâmetro: 100% Meta: 90% de gestantes que realizaram 07 ou mais consultas de pré-natal	SIGA-Saúde/ BI ou sistema de informação que venha a substituir	4 vezes ao ano, conforme matriz de pontuação dos indicadores	Interlocutor das Áreas Técnicas
Q8	Exames da Gestante	% de gestantes que apresentam resultados de exames laboratoriais selecionados no pré-natal: 3 resultados para sífilis + 3 resultados de HIV + 2 resultados de urina I + resultado de hepatite B + 2 resultados de glicemia de jejum	nº de gestantes cadastradas com DPP para o período da medição x 100	Parâmetro: 100% Meta: 90% das gestantes cadastradas com DPP para o período da medição com todos os exames indicados realizados, em relação ao total de gestantes cadastradas com DPP para o período da medição x 100	SIGA-Saúde/ BI ou sistema de informação que venha a substituir		
Q9	Consulta Odontológica da Gestante	% de gestantes com no mínimo 01 consulta odontológica	nº de gestantes cadastradas com DPP para o período com ao menos uma consulta odontológica realizada durante a gestação atual, em relação ao número de gestantes cadastradas com DPP para o período x 100	Parâmetro: 100% Meta: 90% das gestantes cadastradas com DPP para o período da medição com ao menos uma consulta odontológica realizada durante a gestação atual	SIGA-Saúde/ BI ou sistema de informação que venha a substituir		
Q10	SAÚDE DA PESSOA EM SITUAÇÃO DE VIOLÊNCIA	% de fichas de notificação de violência (SINAN) com todos* os campos preenchidos corretamente *conforme campos especificados no Manual	nº de fichas de notificação de violência (SINAN) com todos* os campos preenchidos corretamente, em relação ao número total de fichas de notificação de violência no período da medição x 100	Parâmetro: 100% Meta: 100% das fichas de notificação de violência com todos* os campos preenchidos.	Ficha SINAN	3 vezes ao ano, conforme matriz de pontuação dos indicadores.	Interlocutor da Área Técnica
Q11	VIGILÂNCIA EM SAÚDE	% de pacientes em tratamento diretamente observado (TDO) para tuberculose	nº de pacientes em TDO para TB no período da medição, em relação ao nº de pacientes em tratamento para TB no período da medição x 100	Parâmetro: 100% Meta: 70% dos pacientes em TDO	TB WEB	4 vezes ao ano, conforme matriz de pontuação dos indicadores.	UVIS e STS
Q12	ATENÇÃO À SAÚDE DA PESSOA IDOSA	% de idosos com Avaliação Multidimensional da Pessoa Idosa na Atenção Básica (AMPI-AB) completadas realizadas	Soma do número de pessoas idosas com AMPI-AB completadas realizadas (PTS saudável, pré-frágil e frágil), em relação ao total de idosos atendidos por consulta de profissional de nível superior	Parâmetro: 100% Meta: 70% dos idosos com AMPI- AB realizada no semestre	SIGA-Saúde/BI	3 vezes ao ano, conforme matriz de pontuação dos indicadores.	Interlocutor da Área Técnica
Q13	SAÚDE BUCAL	% de tratamentos odontológicos concluídos em relação ao número de tratamentos odontológicos iniciados (TI) nas Unidades Básicas de Saúde	Percentual de tratamentos odontológicos concluídos em relação ao total de tratamentos iniciados considerando a meta proposta para o período analisado	Parâmetro: 100% Meta: 90% de TC em relação à TI considerando a meta proposta	SIGA-Saúde/BI	3 vezes ao ano, conforme matriz de pontuação dos indicadores.	Interlocutor da Área Técnica

ANEXO V – MATRIZ DE INDICADORES DE PRODUÇÃO

MATRIZ DE INDICADORES DE PRODUÇÃO				
Procedimento	Metas Mensais de Produção	Carga horária semanal por profissional	Parâmetro e meta	
UBS com ESF	Consultas médicas	416	Parâmetro: 100% Meta: 90%	
	Consulta / atendimento domiciliar do Médico e Enfermeiro aos pacientes AD1 e casos de Puerpério	Total de casos		
	Consulta do Enfermeiro	180		
	Visita Domiciliar Aux/Téc Enfermagem	32		
	Visita Domiciliar do ACS	200 famílias visitadas		
	ESB Modalidade I - Cirurgião-Dentista	29 tratamentos iniciados- TI clínico/restaurador 08 - TI Prótese		40
		192 consultas/atendimentos		40
		33 tratamentos iniciados - TI clínico/restaurador 09- TI prótese		
	ESB Modalidade II - Cirurgião-Dentista	220 consultas/atendimentos		Por UBS
	PICS - Atividade coletiva	01 equipe - 07 atividades		
02 equipes - 14 atividades				
03 equipes - 21 atividades				
04 equipes - 28 atividades				
05 equipes - 35 atividades				
06 ou mais equipes - 40 atividades				
PICS - Atividades individuais	01 equipe - 10 procedimentos	Por UBS		
	02 equipes - 20 procedimentos			
	03 equipes - 30 procedimentos			
	04 equipes - 40 procedimentos			
	05 equipes - 50 procedimentos			
	06 ou mais equipes - 60 procedimentos			
Procedimento	Metas Mensais de Produção	Carga horária semanal por profissional	Parâmetro e meta	
UBS Tradicional	Consultas Médicas - Clínica Geral	264	Parâmetro: 100% Meta: 90%	
	Consultas Médicas - Pediatria	264		
	Consultas Médicas - Ginecologia	264		
	Consultas Médicas - Psiquiatria	160		
	Modalidade I - Cirurgião-Dentista	29 tratamentos iniciados- TI clínico/restaurador		40
		08- TI Prótese		40
	Modalidade II - Cirurgião-Dentista	192 consultas/atendimentos		
33 tratamentos iniciados- TI				

	clínico/restaurador 09- TI prótese 220 consultas/atendimentos 22 tratamentos iniciados- TI clínico/restaurador 06- TI prótese 144 consultas/atendimentos 13 tratamentos iniciados- TI clínico/restaurador 04- TI Prótese 87 consultas/atendimentos 144 108 10 6 14 10	30	20	40 30 40 30 40 30	Por UBS	Metas de Produção Mensal			Parâmetro e meta
						Carga horária semanal			
						40 horas	30 horas	20 horas	
Modalidade I - Cirurgia-Dentista						61	42		
Modalidade I - Cirurgia-Dentista						15	10		
Consulta de Enfermagem						36	24		
Consulta / atendimento domiciliar do Enfermeiro						6	4		
Visita domiciliar Aux/Téc Enfermagem						46	32		
PICS - Atividade coletiva	07 atividades Unidade Mista - 07 atividades + o estabelecido para o n° de equipes até o total de 40 atividades					30	20	Parâmetro: 100% Meta: 90%	
PICS - Atividades individuais	10 procedimentos Unidade Mista - 10 procedimentos + o estabelecido para o n° de equipes até o total de 60 procedimentos					46	32		
	Categoria Profissional								
Assistente Social	Consulta e Consulta/Atendimento Domiciliar Grupos					60	32		
Farmacêutico	Consulta e Consulta/Atendimento Domiciliar Grupos					40	20		
Fisioterapeuta	Consulta e Consulta/Atendimento Domiciliar Grupos					60	32		
Nutricionista	Consulta e Consulta/Atendimento Domiciliar Grupos					30	20		
Psicólogo	Consulta e Consulta/Atendimento Domiciliar Grupos					46	32		
Educador Físico	Consulta e Consulta/Atendimento Domiciliar Grupos					30	20		
						15	10		
						80	42		

Terapeuta ocupacional	Consulta e Consulta/Atendimento Domiciliar	46	32	Parâmetro e meta
URSI	Grupos	30	20	
	Consulta e Consulta/Atendimento Domiciliar	46	32	
	Grupos	30	20	
	Procedimento	Metas de Produção Mensal	Parâmetro e meta	
		Carga horária semanal	20 horas	
		40 horas	80	
	Assistente Social	Consulta e Consulta/Atendimento Domiciliar		0
	Cirurgião Dentista	Consulta e Consulta/Atendimento Domiciliar	108	68
	Educador Físico	Consulta e Consulta/Atendimento Domiciliar	88	56
	Enfermeiro	Consulta e Consulta/Atendimento Domiciliar	88	52
	Farmacêutico	Consulta e Consulta/Atendimento Domiciliar	92	68
	Fisioterapeuta	Consulta e Consulta/Atendimento Domiciliar	100	68
	Fonoaudiólogo	Consulta e Consulta/Atendimento Domiciliar	88	64
	Geriatra	Consulta e Consulta/Atendimento Domiciliar	104	64
PAI	Nutricionista	Consulta e Consulta/Atendimento Domiciliar	84	60
	Psicólogo	Consulta e Consulta/Atendimento Domiciliar	84	60
	Terapeuta Ocupacional	Consulta e Consulta/Atendimento Domiciliar	100	68
	Por Estabelecimento			
		PICS - Atividade coletiva	07 atividades	
		PICS - Atividades individuais	10 procedimentos	
		Metas de Produção Mensal	Parâmetro e meta	
			Parâmetro: 100%	
			Meta: 90%	
CAPS Adulto II	Procedimento	Metas de Produção Mensal	Parâmetro e meta	
		1 x mês em cada UBS de referência		
		1 x mês em cada equipamento da RUE/hospital de referência	220 usuários com cadastro ativo/mês	Parâmetro: 100%
		30 Consulta/Atendimento Domiciliar		Meta: 90%
CAPS Adulto III	Procedimento	Metas de Produção Mensal	Parâmetro e meta	

CAPS Infância Juvenil II	MATRICIAMENTO DE EQUIPES DA ATENÇÃO BÁSICA	1 x mês em cada UBS de referência	300 usuários com cadastro ativo/mês	Parâmetro: 100% Meta: 90%
	MATRICIAMENTO DE EQUIPES DOS PONTOS DE ATENÇÃO DA URGÊNCIA E EMERGÊNCIA, E DOS SERVIÇOS HOSPITALARES DE REFERÊNCIA PARA ATENÇÃO A PESSOAS COM SOFRIMENTO OU TRANSITORNO MENTAL E COM NECESSIDADES DE SAÚDE DECORRENTE DO USO DE ALCOOL, CRACK E OUTRAS DROGAS	1 x mês em cada equipamento da RUE/hospital de referência		
	ATENDIMENTO DOMICILIAR PARA PACIENTES DE CENTRO DE ATENÇÃO PSICOSSOCIAL E/OU FAMILIARES	35 Consulta/Atendimento Domiciliar		
	ACOLHIMENTO NOTURNO DE PACIENTE DE CENTRO DE ATENÇÃO PSICOSSOCIAL	50% da capacidade total do CAPS III		
CAPS Infância Juvenil III	Procedimento	Metas de Produção Mensal	Parâmetro e meta	
	MATRICIAMENTO DE EQUIPES DA ATENÇÃO BÁSICA	1 x mês em cada UBS de referência		
	MATRICIAMENTO DE EQUIPES DOS PONTOS DE ATENÇÃO DA URGÊNCIA E EMERGÊNCIA, E DOS SERVIÇOS HOSPITALARES DE REFERÊNCIA PARA ATENÇÃO A PESSOAS COM SOFRIMENTO OU TRANSITORNO MENTAL E COM NECESSIDADES DE SAÚDE DECORRENTE DO USO DE ALCOOL, CRACK E OUTRAS DROGAS	1 x mês em cada equipamento da RUE/hospital de referência	155 usuários com cadastro ativo/mês	Parâmetro: 100% Meta: 90%
	ATENDIMENTO DOMICILIAR PARA PACIENTES DE CENTRO DE ATENÇÃO PSICOSSOCIAL E/OU FAMILIARES	30 Consulta/Atendimento Domiciliar		
CAPS Álcool e Drogas II	Procedimento	Metas de Produção Mensal	Parâmetro e meta	
	MATRICIAMENTO DE EQUIPES DA ATENÇÃO BÁSICA	1 x mês em cada UBS de referência		
	MATRICIAMENTO DE EQUIPES DOS PONTOS DE ATENÇÃO DA URGÊNCIA E EMERGÊNCIA, E DOS SERVIÇOS HOSPITALARES DE REFERÊNCIA PARA ATENÇÃO A PESSOAS COM SOFRIMENTO OU TRANSITORNO MENTAL E COM NECESSIDADES DE SAÚDE DECORRENTE DO USO DE ALCOOL, CRACK E OUTRAS DROGAS	1 x mês em cada equipamento da RUE/hospital de referência	240 usuários com cadastro ativo/mês	Parâmetro: 100% Meta: 90%
	ATENDIMENTO DOMICILIAR PARA PACIENTES DE CENTRO DE ATENÇÃO PSICOSSOCIAL E/OU FAMILIARES	35 Consulta/Atendimento Domiciliar		
CAPS Álcool e Drogas III	Procedimento	Metas de Produção Mensal	Parâmetro e meta	
	MATRICIAMENTO DE EQUIPES DA ATENÇÃO BÁSICA	1 x mês em cada UBS de referência		
	MATRICIAMENTO DE EQUIPES DOS PONTOS DE ATENÇÃO DA URGÊNCIA E EMERGÊNCIA, E DOS SERVIÇOS HOSPITALARES DE REFERÊNCIA PARA ATENÇÃO A PESSOAS COM SOFRIMENTO OU TRANSITORNO MENTAL E COM NECESSIDADES DE SAÚDE DECORRENTE DO USO DE ALCOOL, CRACK E OUTRAS DROGAS	1 x mês em cada equipamento da RUE/hospital de referência	190 usuários com cadastro ativo/mês	Parâmetro: 100% Meta: 90%
	ATENDIMENTO DOMICILIAR PARA PACIENTES DE CENTRO DE ATENÇÃO PSICOSSOCIAL E/OU FAMILIARES	30 Consulta/Atendimento Domiciliar		
CAPS Álcool e Drogas III	Procedimento	Metas de Produção Mensal	Parâmetro e meta	
	MATRICIAMENTO DE EQUIPES DA ATENÇÃO BÁSICA	1 x mês em cada UBS de referência		
	MATRICIAMENTO DE EQUIPES DOS PONTOS DE ATENÇÃO DA URGÊNCIA E EMERGÊNCIA, E DOS SERVIÇOS HOSPITALARES DE REFERÊNCIA PARA ATENÇÃO A PESSOAS COM SOFRIMENTO OU TRANSITORNO MENTAL E COM NECESSIDADES DE SAÚDE DECORRENTE DO USO DE ALCOOL, CRACK E OUTRAS DROGAS	1 x mês em cada equipamento da RUE/hospital de referência	300 usuários com cadastro ativo/mês	Parâmetro: 100% Meta: 90%
	ATENDIMENTO DOMICILIAR PARA PACIENTES DE CENTRO DE ATENÇÃO PSICOSSOCIAL E/OU FAMILIARES	35 Consulta/Atendimento Domiciliar		
ACOLHIMENTO NOTURNO DE PACIENTE DE CENTRO DE ATENÇÃO PSICOSSOCIAL		50% da capacidade total do		

CAPS III	Procedimento		Metas de Produção Mensal		Parâmetro e meta		
	Procedimento		Metas de Produção Mensal				
CAPS Álcool e Drogas IV	MATRICIAMENTO DE EQUIPES DA ATENÇÃO BÁSICA		30		Parâmetro: 100% Meta: 90%		
	MATRICIAMENTO DE EQUIPES DOS PONTOS DE ATENÇÃO DA URGENCIA E EMERGENCIA, E DOS SERVIÇOS HOSPITALARES DE REFERÊNCIA PARA ATENÇÃO A PESSOAS COM SOFRIMENTO OU TRANSTORNO MENTAL E COM NECESSIDADES DE SAÚDE DECORRENTE DO USO DE ALCOOL, CRACK E OUTRAS DROGAS		1 x mês em cada equipamento da RUE/hospital de referência				
	ARTICULAÇÃO DE REDES INTRA E INTERSETORIAIS		35				
	ACOLHIMENTO NOTURNO DE PACIENTE DE CENTRO DE ATENÇÃO PSICOSSOCIAL		70% da capacidade total				
	EMAD	Categoria Profissional	Carga horária semanal por profissional	Número de Visitas Domiciliares		Número de pacientes desospitalização	Parâmetro e meta
		Médico	40	110		70 a 100	Parâmetro: 100% Meta: 90%
		Enfermeiro	40	110			
		Técnico de Enfermagem	30	80			
		Fisioterapeuta	30	80			
	Categoria Profissional	Número de VD	Carga horária semanal				
Fisioterapeuta	80	30					
Nutricionista	80	30					
Fonoaudióloga	80	30					
Farmacêutico	80	40					
Terapeuta Ocupacional	80	30					
Psicólogo	80	30					
Cirurgião Dentista	80	30					
Assistente Social	80	30					
EMAP	Procedimento	Reabilitação Física	Reabilitação Intelectual	Reabilitação Auditiva	Reabilitação Visual		
	Nº de casos novos por mês	40	30	40	30		
	Nº de pacientes acompanhados por mês	400	300	300	150		
	Nº de procedimentos por paciente por mês	5	5	5	5		
	Modalidade	Procedimentos/mês	Carga horária semanal				
	Fisioterapeuta	135	30				
	Terapeuta Ocupacional	135	30				
	Fonoaudiólogo	180	40				
	Psicólogo	180	40				
	Psico-pedagogo	180	40				
Assistente Social	135	30					
Enfermeiro	180	40					
Médico	60	20					
APD	Categoria Profissional	Carga horária semanal	Procedimentos/mês	Nº Usuários	Parâmetro e meta		
	Enfermeiro (Coordenação e atendimento compartilhado compondo a equipe multiprofissional)	40	205 (número de procedimentos da equipe multiprofissional da estratégia APD)	80 A 120 (80 para equipe com 6 acompanhantes e 120 para equipe com 10 acompanhantes)	Parâmetro: 100% Meta: 90%		
	Terapeuta Ocupacional	30					
	Psicólogo	40					

Fonoaudiólogo	40	54 (número de procedimentos por acompanhante da estratégia APD)	Parâmetro e meta	
	40			
CEO	Acompanhante (6 a 10 por equipe)		Carga horária semanal	
	Categoria Profissional			
	20 horas			
	30 horas			
	Cirurgia Oral Menor	1 CD - 60 procedimentos		1 CD - 90 procedimentos
	Estomatologia	1 CD - 44 procedimentos		1 CD - 66 procedimentos
	Periodontia	1 CD - 80 procedimentos		1 CD - 120 procedimentos
	PNE	1 CD - 80 procedimentos		1 CD - 120 procedimentos
	Endodontia	1 CD - 36 procedimentos		1 CD - 54 procedimentos
	Prótese	1 CD- 22 TI e 21 TC		1 CD- 33 TI e 32TC
Ortodontia/Ortopedia	1 CD - 10 aparelhos instalados	1 CD - 15 aparelhos instalados		
HDs, AMA-E e AE	Procedimento	Metas de Produção	Parâmetro e meta	
	Consultas médicas	24 consultas a cada 8h de carga horária para a especialidade	Parâmetro: 100% por especialidade Meta: 90% por especialidade	

ANEXO VI – MATRIZ DE INDICADORES DE MONITORAMENTO

MATRIZ DE INDICADORES DE MONITORAMENTO				
ID	ÁREA DE ATENÇÃO	INDICADOR DE MONITORAMENTO	FONTE	
			CÁLCULO	
M1	DOENÇAS CRÔNICAS NÃO TRANSMISSÍVEIS	PROPORÇÃO DE ÓBITOS PRECOCE (30 A 69 ANOS) POR DOENÇAS CRÔNICAS NÃO TRANSMISSÍVEIS, NAS SEGUINTE SELECIONADAS (AP. CIRCULATÓRIO, DIABETES E DOENÇAS RESPIRATÓRIAS CRÔNICAS)	SIM	Número total de óbitos pelas causas selecionadas (ap. circulatório, diabetes e doenças respiratórias crônicas) de 30 A 69 anos/Número total de óbitos por DCNT na faixa etária de 30 e+ residentes x 100
M2	SAÚDE BUCAL	NÚMERO DE PRÓTESES ODONTOLÓGICAS ENTREGUES NAS UBS	SIGA-Saúde	Número total de Próteses nas UBSs
M3	SAÚDE DA MULHER	CAPTAÇÃO PRECOCE DA GESTANTE	SIGA-Saúde/BI	Número de gestantes cadastradas com DPP para o período de medição com captação para o PN até a 12ª semana de gestação, em relação ao total de gestantes cadastradas com DPP no período da medição x 100
M4		NÚMERO DE EXAMES CITOPATOLÓGICOS DO COLO DO ÚTERO EM MULHERES DE 25 A 64 ANOS.	SISCOLO/SES	Número de exames citopatológicos realizados para detecção de lesão precursora do câncer do colo de útero SUS em mulheres residentes de 25 a 64 anos nos últimos 12 meses.
M5	SAÚDE MATERNO/INFANTIL	NÚMERO DE EXAMES DE MAMOGRAFIA REALIZADOS EM MULHERES DE 50 A 69.	SISMAMA/SES	Número de mamografias bilateral para rastreamento apresentadas ao SUS, realizadas nas mulheres residentes de 50 a 69 anos
M6		NÚMERO DE CASOS NOVOS DE SÍFILIS CONGÊNITA	SINAN	Número sífilis congênita anual.
M7	VIGILÂNCIA EM SAÚDE	% DE GESTANTE QUE APRESENTAM RESULTADO DE EXAMES DE ESTREPTOCOCOS B	SIGA-Saúde/BI	Percentual de gestantes que apresentam resultado de exame de estreptococos B no pré-natal
M8		PROPORÇÃO DE PCR REALIZADOS PARA DIAGNÓSTICO DE HEPATITE C	TABNET SINAN HEPATITES	Número de exames de PCR para Hepatite C realizados x 100 / Número de exames de Anti HCV Positivo
M9		PROPORÇÃO DE CONTATOS DE TUBERCULOSE AVALIADOS	TB WEB	Número de contatos avaliados / Número de contatos identificados em casos novos pulmonares bacilíferos residentes
M10	SAÚDE MENTAL	NÚMERO DE ATENDIMENTOS À CRISE POR CAPS	SIGA-Saúde	Total de atendimentos à situação de crise por CAPS (código de procedimento - 03.01.08.029-1)

Obs: Indicadores disponibilizados no painel de monitoramento - CEInfo

Ofício SAS 495/22

São Paulo, 06 de outubro de 2022.

REF: TERMOS ADITIVOS PARA ASSINATURA - Nº 068/22, 069/22, 070/22 E 071/22 - CG R020/2016.


Prezada,


Segue para as devidas providências 03 (três) vias assinadas de igual teor, do Termo Aditivo em tela:


- **TA nº 068/2022** – Aprovação de novo Plano de Trabalho e Plano Orçamentário para o período de SETEMBRO de 2022, conforme Portaria SMS 591 de 09 de setembro/22;
- **TA Nº 069/2022** – Contratação de exames para diagnóstico do coronavírus 2019 (SARS-COV-2), tipo PCR-RT;
- **TA Nº 070/2022** – Atualização dos indicadores de qualidade e produção e instituição de indicadores de monitoramento a partir de 1º de outubro de 2022;
- **TA Nº 071/2022** – Inclusão do valor de R\$ 72.000,00 (Setenta e dois mil reais) a título de investimento, para aquisição de eletrocardiógrafos para as unidades;


Por gentileza, solicitamos retorno de 01 (uma) via do documento, assinada.

Aproveitamos a oportunidade para renovar nossos votos de alta estima e consideração.


Sabrina Satai Mizutani
Gerente de Atenção à Saúde
SAS – Superintendência de Atenção à Saúde
OSS Seconci – SP


Patricia Reis
Gerente Executivo Administrativo
SAS – Superintendência de Atenção à Saúde
OSS Seconci – SP


Roberto Pereira de Magalhães
Gerente Médico Executivo
SAS – Superintendência de Atenção à Saúde
OSS Seconci – SP


José Maria da Costa Orlando
Superintendente
SAS – Superintendência de Atenção à Saúde
OSS Seconci – SP

ENTRADA

06 OUT 2022

DPOSS CRS SUDESTE

Ilma.
Sra. Andreza Aparecida Yabiku
Coordenadora Regional de Saúde
Coordenadoria Regional de Saúde – Sudeste

**TERMO ADITIVO Nº 70/2022-SMS.G
DO CONTRATO DE GESTÃO Nº R020/2016-SMS.G**

PROCESSO: 2015-0.239.128-3

CONTRATANTE: PREFEITURA DE SÃO PAULO - SECRETARIA MUNICIPAL DA SAÚDE

CONTRATADA: SERVIÇO SOCIAL DA CONSTRUÇÃO CIVIL DO ESTADO DE SÃO PAULO - SECONCI - SP

**OBJETO DO
CONTRATO:** GERENCIAMENTO E EXECUÇÃO DE AÇÕES E SERVIÇOS DE SAÚDE DA REDE ASSISTENCIAL DA SUPERVISÃO TÉCNICA DE SAÚDE (STS) PENHA

**OBJETO DO
ADITAMENTO:** Atualização dos indicadores de qualidade e produção e instituição de indicadores de monitoramento a partir de 1º de outubro de 2022, conforme Portaria SMS 333/22 e Portaria SMS 538/22.

Pelo presente instrumento, de um lado a Prefeitura do Município de São Paulo, por intermédio da Secretaria Municipal de Saúde - SMS/SP, com sede nesta cidade à Rua General Jardim, nº 36 – Vila Buarque, neste ato representada, na excepcionalidade, conforme portarias SMS.G 702/2018, 819/2018, 877/2018, 962/2018, 128/2019, 164/2019, 198/2019, 683/2019, 1046/2019, 1377/2019, 471/2020 e 585/2021 pela Coordenadora Regional de Saúde Sudeste em exercício, por **ANDREZA APARECIDA YABIKU**, brasileira, casada, portadora do RG Nº [REDACTED] e inscrita no CPF/MF sob o Nº [REDACTED], Coordenadora Regional de Saúde, doravante denominada **CONTRATANTE** e de outro lado a SERVIÇO SOCIAL DA CONSTRUÇÃO CIVIL DO ESTADO DE SÃO PAULO – SECONCI – SP, qualificada como Organização Social, no município de São Paulo nos autos do processo administrativo nº 2006-0.151.451-0 (Certificado de Qualificação nº 003), com CNPJ/MF nº 61.687.356/0001-30, e inscrito no CREMESP sob Prot. nº 900.220, com endereço à Av. Francisco Matarazzo nº 74 – Perdizes – CEP 05001-000 / São Paulo, e com Estatuto arquivado em 1º Oficial de Registro de Títulos e Documentos e Civil de Pessoa Jurídica da Capital sob nº 439.152 em 26/04/2017, neste ato representada por seu Conselheiro Presidente **MARISTELA ALVES LIMA HONDA**, brasileira, casada, portador do RG nº [REDACTED], inscrito no CPF/MF sob o nº [REDACTED], doravante denominada **CONTRATADA**, tendo em vista o que dispõe a Lei Federal nº 8.080, de 19 de setembro de 1990, a Lei Municipal nº 14.132, de 24 de janeiro de 2006, o Decreto Municipal nº 52.858, de 20 de dezembro de 2011, bem como o disposto no art. 24, inciso XXIV, da Lei Federal nº 8.666, de 21 de junho de 1993 e

o item 12.6 do contrato de gestão, **RESOLVEM** celebrar o presente **TERMO ADITIVO**, na conformidade das seguintes cláusulas:

CLÁUSULA PRIMEIRA

Rever e adequar os indicadores de qualidade e produção, estabelecendo parâmetros atualizados para o monitoramento das unidades e serviços presentes no Contrato de Gestão nº R020/2016-SMS.G., conforme Despacho publicado no DOC de 30 de setembro de 2022, página 70.

CLÁUSULA SEGUNDA

Substituir os Anexos abaixo descritos conforme Portaria SMS 333/2022 e Portaria SMS 538/2022:

Anexo II – Parâmetros para Pagamento e Avaliação de Desempenho por Linha de Serviço;

Anexo III – Matriz de pontuação dos Indicadores de Qualidade;

Anexo IV – Matriz de Indicadores de Qualidade para o Contrato de Gestão;

Anexo V – Matriz de Indicadores de Produção;

Anexo VI – Matriz de Indicadores de Monitoramento;

CLÁUSULA TERCEIRA

Permanecem inalteradas as demais Cláusulas do **Contrato de Gestão nº R020/2016- SMS.G.**

E do que ficou convencionado, foi lavrado o presente termo em 03 (três) vias de igual teor, que lido e achado conforme entre as partes, vai por elas juntamente com as testemunhas assinado.

São Paulo, 30 de setembro de 2022.



ANDREZA APARECIDA YABIKU


COORDENADORIA REGIONAL DE SAÚDE SUDESTE



MARISTELA ALVES LIMA HONDA

SERVIÇO SOCIAL DA CONSTRUÇÃO CIVIL DO
ESTADO DE SÃO PAULO- SECONCI-SP

TESTEMUNHAS:



Nome: SANDRA MOREIRA L. DE ANGELO
RG: [REDACTED]



Nome: [REDACTED]
RG: [REDACTED]

SAS- OSS SECONCI
Roberto P. Magalhães
Gerente Médico Executivo

ANEXO II - PARÂMETROS PARA PAGAMENTO E AVALIAÇÃO DE DESEMPENHO POR LINHA DE SERVIÇO

ODALDADES DE ATENÇÃO	DIMENSÕES DA AVALIAÇÃO DE DESEMPENHO DO CONTRATO										
	RECURSOS HUMANOS					PRODUÇÃO		QUALIDADE			
	EQUIPE MÍNIMA					Parâmetro de avaliação: metas de produção assistencial estabelecidas para cada linha de serviço/unidade		Parâmetros de avaliação: matriz de indicadores de Qualidade			
ATENÇÃO BÁSICA ATENÇÃO AMBULATORIAL ESPECIALIZADA / REDES TEMÁTICAS REDE DE URGÊNCIA E EMERGÊNCIA	REPRESENTATIVIDADE NO CUSTEIO MENSAL										
	ESF + ESB + PAVS	17,69%	Parâmetro de avaliação: equipe mínima por unidade estabelecida em contrato Cálculo do valor do desconto Parâmetro de cumprimento das metas	Cálculo do valor do desconto Desconto de 10 % sobre a representatividade da linha de serviço correspondente à meta não cumprida, aplicada sobre 95 % do Valor Global de Custeio do Contrato	Cálculo do valor do desconto Desconto proporcional à meta não pontuada, incidindo sobre 5 % do Valor Global de Custeio do Contrato	Parâmetro de cumprimento das metas	Parâmetro de cumprimento das metas	Parâmetro de cumprimento das metas	Parâmetro de cumprimento das metas	Parâmetro de cumprimento das metas	Parâmetro de cumprimento das metas
	TRAD	16,98%									
	MISTA	4,30%									
	EMAD + EMAP	1,73%									
	PAI	1,17%									
	AMA 12 h	11,32%									
	CAPS	8,51%									
	UAA	0,58%									
	SRT	0,47%									
	SADT	3,05%									
	CER +NIR	1,81%									
	Hospital Dia 24H	10,51%									
AMA 24H	21,87%										

ANEXO III – MATRIZ DE PONTUAÇÃO DOS INDICADORES DE QUALIDADE

R020 - PENHA		Mês 80	Mês 81	Mês 82
Indicadores	Tipo de Indicador	OUT/22	NOV/22	DEZ/22
Q1	Funcionamento do Conselho Gestor			
Q2	Solicitações da Ouvidoria			
Q3	Avaliação de Prontuário e Fichas de Atendimento			
Q4	Calendário Vacinal			
Q5	Consulta do RN de Baixo Risco			
Q6	Apresentação, Aprovação e Execução do Plano de Educação Permanente Aprovado pela CRS			
Q7	Número de Consultas de Pré Natal			
Q8	Exames da Gestante			
Q9	Consulta Odontológica da Gestante			
Q10	Pessoa em Situação de Violência			
Q11	Tuberculose			
Q12	Atenção à Saúde da Pessoa Idosa			
Q13	Saúde Bucal			

EM FASE DE IMPLANTAÇÃO E ADEQUAÇÃO DA ESTRUTURA DO ACOMPANHAMENTO POR PARTE DE SMS/CPCSS.

ANEXO IV – MATRIZ DE INDICADORES DE QUALIDADE PARA O CONTRATO DE GESTÃO

MATRIZ DE INDICADORES DE QUALIDADE PARA O CONTRATO DE GESTÃO								
Indicadores	Tipo de indicador	Indicador	Descrição do indicador	Cálculo do indicador	Parâmetro/ Meta	Fonte de Verificação	Periodicidade de verificação	Responsável pela apuração da evidência
Q1	GESTÃO PARTICIPATIVA	Funcionamento do Conselho Gestor	<p>Avaliação das atas de reunião dos conselheiros gestores das unidades em relação aos critérios objetivos de validade e publicização mensal</p>	<p>nº de reuniões realizadas em relação ao nº de realizações previstas</p>	<p>Parâmetro : 100% Meta :100% das reuniões previstas realizadas</p>	Atas das reuniões dos Conselhos Gestores no período analisado	3 vezes ao ano, conforme matriz de pontuação dos indicadores.	Interlocutor da Área Técnica
Q2	OUVIDORIA	Solicitações da Ouvidoria	<p>% de solicitações / reclamações atendidas em até 20 dias</p>	<p>nº de solicitações/reclamações com status arquivado/concluído/fechado respondidos em até 20 dias em relação ao total de solicitações/reclamações</p>	<p>Parâmetro: 100% Meta: 80%</p>	Sistema Informatizado Ouvidor SUS	4 vezes ao ano, conforme matriz de pontuação dos indicadores.	Área Técnica da STS
Q3	QUALIDADE DO REGISTRO DO ATENDIMENTO	Avaliação de Prontuário e Fichas de Atendimento	<p>% de prontuários ou fichas de atendimentos com todos os critérios atendidos para o serviço:</p> <ul style="list-style-type: none"> • Assinatura e/ou certificação digital (em caso de prontuário eletrônico); • Descrição do exame clínico; • Presença de hipótese diagnóstica com CID/QIAP • Registro de avaliação antropométrica • Semestralmente em crianças de 2 a 5 anos; * • Registro de verificação de pressão arterial semestralmente em hipertensos; * • Solicitação de hemoglobina glicada semestralmente em diabéticos; * *Aspectos a serem considerados apenas para avaliação em unidades da Atenção Básica (UBS) 	<p>nº de prontuários ou fichas de atendimento com todos os critérios atendidos para o serviço, em relação ao número de prontuários ou fichas de atendimentos analisados x 100</p>	<p>Parâmetro: 100% Meta: 90% dos prontuários ou fichas de atendimento avaliados atendendo a todos os requisitos aplicáveis ao serviço</p>	Prontuário/Ficha de atendimento	3 vezes ao ano, conforme matriz de pontuação dos indicadores.	Interlocutor das Áreas Técnicas
Q4	SAÚDE DA CRIANÇA	Calendário Vacinal	<p>% de crianças com até 04 anos, 11 meses e 29 dias cadastradas com calendário vacinal completo para a idade</p>	<p>nº de crianças com até 04 anos, 11 meses e 29 dias cadastradas na sala de vacina com calendário vacinal em dia conforme a idade, em relação ao total de crianças nesta faixa etária cadastradas na sala de vacina x 100</p>	<p>Parâmetro: 100% Meta: 90% das crianças com até 04 anos, 11 meses e 29 dias cadastradas na sala de vacina com calendário vacinal em dia, conforme idade</p>	Fichas espelho de vacinas/SIGA	2 vezes ao ano, conforme matriz de pontuação dos indicadores.	UVIS e STS
Q5	SAÚDE DA CRIANÇA	Consulta do RN de Baixo Risco	<p>% de nascidos vivos de baixo risco atendidos em até 10 dias de vida, em relação aos encaminhados</p>	<p>nº de RN de baixo risco com consulta realizada até o décimo dia de vida, em relação ao total de RN de baixo risco encaminhados por maternidades SUS x 100</p>	<p>Parâmetro: 100% 90% de RN de baixo risco com consulta em até 10 dias de vida realizada.</p>	SIGA-Saúde / BI ou sistema de informação que venha a substituir	4 vezes ao ano, conforme matriz de pontuação dos indicadores	Interlocutor da Área Técnica
Q6	EDUCAÇÃO PERMANENTE	Apresentação, Aprovação e Execução do Plano de	<p>% de atividades de Educação Permanente (EP) realizadas</p>	<p>nº de atividades de EP realizadas, em relação ao número de atividades previstas no plano de</p>	<p>Parâmetro: 100% Meta :90% das atividades previstas para o período realizadas</p>	Relatório das atividades realizadas	1 vezes ao ano, conforme matriz de pontuação dos indicadores.	Interlocutor da Área Técnica

	Educação Permanente Aprovado pela CRS	Educação permanente para o período x 100	no período		Interlocutor das Áreas Técnicas		
Q7	Número de Consultas de Pré Natal	% de gestantes com 07 consultas ou mais de pré-natal.	nº de gestantes cadastradas com DPP para o período da medição com 07 consultas ou mais de pré-natal, em relação ao total de gestantes cadastradas com DPP no período da medição x 100	Parâmetro: 100% Meta: 90% de gestantes que realizaram 07 ou mais consultas de pré-natal	SIGA-Saúde/ BI ou sistema de informação que venha a substituir	4 vezes ao ano, conforme matriz de pontuação dos indicadores	Interlocutor das Áreas Técnicas
Q8	Exames da Gestante	% de gestantes que apresentam resultados de exames laboratoriais selecionados no pré-natal: 3 resultados para sífilis + 3 resultados de HIV + 2 resultados de urina I + resultado de hepatite B + 2 resultados de glicemia de jejum	nº de gestantes cadastradas com DPP para o período da medição x 100	Parâmetro: 100% Meta: 90% das gestantes cadastradas com DPP para o período da medição com todos os exames indicados realizados, em relação ao total de gestantes cadastradas com DPP para o período da medição x 100	SIGA-Saúde/ BI ou sistema de informação que venha a substituir		
Q9	Consulta Odontológica da Gestante	% de gestantes com no mínimo 01 consulta odontológica	nº de gestantes cadastradas com DPP para o período com ao menos uma consulta odontológica realizada durante a gestação atual, em relação ao número de gestantes cadastradas com DPP para o período x 100	Parâmetro :100% Meta: 90% das gestantes cadastradas com DPP para o período da medição com ao menos uma consulta odontológica realizada durante a gestação atual	SIGA-Saúde/ BI ou sistema de informação que venha a substituir		
Q10	SAÚDE DA PESSOA EM SITUAÇÃO DE VIOLÊNCIA	% de fichas de notificação de violência (SINAN) com todos* os campos preenchidos corretamente *conforme campos especificados no Manual	nº de fichas de notificação de violência (SINAN) com todos* os campos preenchidos corretamente, em relação ao número total de fichas de notificação de violência no período da medição x 100	Parâmetro :100% Meta: 100% das fichas de notificação de violência com todos* os campos preenchidos.	Ficha SINAN	3 vezes ao ano, conforme matriz de pontuação dos indicadores.	Interlocutor da Área Técnica
Q11	VIGILÂNCIA EM SAÚDE	% de pacientes em tratamento diretamente observado (TDO) para tuberculose	nº de pacientes em TDO para TB no período da medição, em relação ao nº de pacientes em tratamento para TB no período da medição x 100	Parâmetro :100% Meta: 70% dos pacientes em TDO	TB WEB	4 vezes ao ano, conforme matriz de pontuação dos indicadores.	UVIS e STS
Q12	Atenção à Saúde da Pessoa Idosa	% de idosos com Avaliação Multidimensional da Pessoa Idosa na Atenção Básica (AMPI-AB) completadas realizadas	Soma do número de pessoas idosas com AMPI-AB completadas realizadas (PTS saudável, pré-frágil e frágil), em relação ao total de idosos atendidos por consulta de profissional de nível superior	Parâmetro :100% Meta:70% dos idosos com AMPI- AB realizada no semestre	SIGA-Saúde/BI	3 vezes ao ano, conforme matriz de pontuação dos indicadores.	Interlocutor da Área Técnica
Q13	Saúde Bucal	% de tratamentos odontológicos concluídos em relação ao número de tratamentos odontológicos iniciados (TI) nas Unidades Básicas de Saúde	Percentual de tratamentos odontológicos concluídos em relação ao total de tratamentos iniciados considerando a meta proposta para o período analisado	Parâmetro :100% Meta: 90% de TC em relação à TI considerando a meta proposta	SIGA-Saude/BI	3 vezes ao ano, conforme matriz de pontuação dos indicadores.	Interlocutor da Área Técnica

ANEXO V – MATRIZ DE INDICADORES DE PRODUÇÃO

MATRIZ DE INDICADORES DE PRODUÇÃO			
Procedimento	Metas Mensais de Produção	Carga horária semanal por profissional	Parâmetro e meta
UBS com ESF Consultas médicas Consulta / atendimento domiciliar do Médico e Enfermeiro aos pacientes AD1 e casos de Puerpério Consulta do Enfermeiro Visita Domiciliar Aux/Téc Enfermagem Visita Domiciliar do ACS ESB Modalidade I - Cirurgião-Dentista ESB Modalidade II - Cirurgião-Dentista	416	40	Parâmetro: 100% Meta: 90%
	Total de casos	40	
	180	40	
	32	40	
	200 famílias visitadas	40	
	29 tratamentos iniciados- TI clínico/restaurador 08 - TI Prótese	40	
	192 consultas/atendimentos		
	33 tratamentos iniciados - TI clínico/restaurador 09- TI prótese	40	
	220 consultas/atendimentos		
	01 equipe - 07 atividades		
PICS - Atividade coletiva	02 equipes - 14 atividades		
	03 equipes - 21 atividades		
	04 equipes - 28 atividades		
	05 equipes - 35 atividades		
	06 ou mais equipes - 40 atividades		
	Por UBS		
UBS Tradicional PICS - Atividades individuais Procedimento	01 equipe - 10 procedimentos		Parâmetro: 100% Meta: 90%
	02 equipes - 20 procedimentos		
	03 equipes - 30 procedimentos		
	04 equipes - 40 procedimentos		
	05 equipes - 50 procedimentos		
	06 ou mais equipes - 60 procedimentos		
	Metas Mensais de Produção	Carga horária semanal por profissional	
	264	20	
	264	20	
	264	20	
Modalidade I - Cirurgião-Dentista	160	20	
	29 tratamentos iniciados- TI clínico/restaurador 08- TI Prótese	40	
	192 consultas/atendimentos		
	33 tratamentos iniciados- TI		
Modalidade II - Cirurgião-Dentista			

		clínico/restaurador 09- TI prótese 220 consultas/atendimentos 22 tratamentos iniciados- TI clínico/restaurador 06- TI prótese 144 consultas/atendimentos 13 tratamentos iniciados- TI clínico/restaurador 04- TI Prótese 87 consultas/atendimentos 144 108 10 6 14 10	30 20 40 30 40 30 40 30 30	Metas de Produção Mensal		Parâmetro e meta	
		Por UBS		Carga horária semanal			
				40 horas	30 horas	20 horas	
Equipe Multiprofissional	Modalidade I - Cirurgia-Dentista	07 atividades					
		Unidade Mista - 07 atividades + o estabelecido para o n° de equipes até o total de 40 atividades					
	Modalidade I - Cirurgia-Dentista	10 procedimentos					
		Unidade Mista - 10 procedimentos + o estabelecido para o n° de equipes até o total de 60 procedimentos					
	Consulta de Enfermagem	07 atividades					
		Unidade Mista - 07 atividades + o estabelecido para o n° de equipes até o total de 40 atividades					
	Consulta / atendimento domiciliar do Enfermeiro	10 procedimentos					
		Unidade Mista - 10 procedimentos + o estabelecido para o n° de equipes até o total de 60 procedimentos					
	Visita domiciliar Aux/Téc Enfermagem	10 procedimentos					
		Unidade Mista - 10 procedimentos + o estabelecido para o n° de equipes até o total de 60 procedimentos					
	PICS - Atividade coletiva	10 procedimentos					
		Unidade Mista - 10 procedimentos + o estabelecido para o n° de equipes até o total de 60 procedimentos					
	PICS - Atividades individuais	10 procedimentos					
		Unidade Mista - 10 procedimentos + o estabelecido para o n° de equipes até o total de 60 procedimentos					
Categoria Profissional	Procedimento						
	Consulta e Consulta/Atendimento Domiciliar						
Assistente Social	Grupos						
	Consulta e Consulta/Atendimento Domiciliar						
Farmacêutico	Grupos						
	Consulta e Consulta/Atendimento Domiciliar						
Fisioterapeuta	Grupos						
	Consulta e Consulta/Atendimento Domiciliar						
Nutricionista	Grupos						
	Consulta e Consulta/Atendimento Domiciliar						
Psicólogo	Grupos						
	Consulta e Consulta/Atendimento Domiciliar						
Educador Físico	Grupos						
	Consulta e Consulta/Atendimento Domiciliar						
				61	42		
				15	10		
				36	24		
				6	4		
				46	32		
				30	20		
				46	32		
				30	20		
				46	32		
				40	20		
				60	32		
				40	20		
				20	10		
				80	42		
						Parâmetro: 100% Meta: 90%	

Terapeuta ocupacional	Consulta e Consulta/Atendimento Domiciliar	46	32	Parâmetro e meta
URSI	Grupos	30	20	
	Consulta e Consulta/Atendimento Domiciliar	46	32	
	Grupos	30	20	
	Procedimento	Metas de Produção Mensal	Parâmetro e meta	
		Carga horária semanal	20 horas	
		40 horas	80	
	Assistente Social	Consulta e Consulta/Atendimento Domiciliar		0
	Cirurgião Dentista	Consulta e Consulta/Atendimento Domiciliar	108	68
	Educador Físico	Consulta e Consulta/Atendimento Domiciliar	88	56
	Enfermeiro	Consulta e Consulta/Atendimento Domiciliar	88	52
	Farmacêutico	Consulta e Consulta/Atendimento Domiciliar	92	68
	Fisioterapeuta	Consulta e Consulta/Atendimento Domiciliar	100	68
	Fonoaudiólogo	Consulta e Consulta/Atendimento Domiciliar	88	64
	Geriatra	Consulta e Consulta/Atendimento Domiciliar	104	64
	Nutricionista	Consulta e Consulta/Atendimento Domiciliar	84	60
Psicólogo	Consulta e Consulta/Atendimento Domiciliar	84	60	
Terapeuta Ocupacional	Consulta e Consulta/Atendimento Domiciliar	100	68	
Por Estabelecimento	PICS - Atividade coletiva	07 atividades		
	PICS - Atividades individuais	10 procedimentos		
	Metas de Produção Mensal	Parâmetro e meta		
	120 idosos em acompanhamento / mês	Parâmetro: 100% Meta: 90%		
	Procedimento	Metas de Produção Mensal	Parâmetro e meta	
CAPS Adulto II	MATRICIAMENTO DE EQUIPES DA ATENÇÃO BÁSICA	1 x mês em cada UBS de referência		
	MATRICIAMENTO DE EQUIPES DOS PONTOS DE ATENÇÃO DA URGÊNCIA E EMERGÊNCIA, E DOS SERVIÇOS HOSPITALARES DE REFERÊNCIA PARA ATENÇÃO A PESSOAS COM SOFRIMENTO OU TRANSTORNO MENTAL E COM NECESSIDADES DE SAÚDE DECORRENTE DO USO DE ALCOOL, CRACK E OUTRAS DROGAS	1 x mês em cada equipamento da RUE/hospital de referência	Parâmetro: 100% Meta: 90%	
	ATENDIMENTO DOMICILIAR PARA PACIENTES DE CENTRO DE ATENÇÃO PSICOSSOCIAL E/OU FAMILIARES	30 Consulta/Atendimento Domiciliar	220 usuários com cadastro ativo/mês	
CAPS Adulto III	Procedimento	Metas de Produção Mensal	Parâmetro e meta	

CAPS Infância Juvenil II	MATRICIAMENTO DE EQUIPES DA ATENÇÃO BÁSICA	1 x mês em cada UBS de referência	300 usuários com cadastro ativo/mês	Parâmetro: 100% Meta: 90%
	MATRICIAMENTO DE EQUIPES DOS PONTOS DE ATENÇÃO DA URGÊNCIA E EMERGÊNCIA, E DOS SERVIÇOS HOSPITALARES DE REFERÊNCIA PARA ATENÇÃO A PESSOAS COM SOFRIMENTO OU TRANSTORNO MENTAL E COM NECESSIDADES DE SAÚDE DECORRENTE DO USO DE ALCOOL, CRACK E OUTRAS DROGAS	1 x mês em cada equipamento da RUE/hospital de referência		
	ATENDIMENTO DOMICILIAR PARA PACIENTES DE CENTRO DE ATENÇÃO PSICOSSOCIAL E/OU FAMILIARES	35 Consulta/Atendimento Domiciliar		
	ACOLHIMENTO NOTURNO DE PACIENTE DE CENTRO DE ATENÇÃO PSICOSSOCIAL	50% da capacidade total do CAPS III		
	Procedimento	Metas de Produção Mensal	Parâmetro e meta	
CAPS Infância Juvenil III	MATRICIAMENTO DE EQUIPES DA ATENÇÃO BÁSICA	1 x mês em cada UBS de referência	155 usuários com cadastro ativo/mês	Parâmetro: 100% Meta: 90%
	MATRICIAMENTO DE EQUIPES DOS PONTOS DE ATENÇÃO DA URGÊNCIA E EMERGÊNCIA, E DOS SERVIÇOS HOSPITALARES DE REFERÊNCIA PARA ATENÇÃO A PESSOAS COM SOFRIMENTO OU TRANSTORNO MENTAL E COM NECESSIDADES DE SAÚDE DECORRENTE DO USO DE ALCOOL, CRACK E OUTRAS DROGAS	1 x mês em cada equipamento da RUE/hospital de referência		
	ATENDIMENTO DOMICILIAR PARA PACIENTES DE CENTRO DE ATENÇÃO PSICOSSOCIAL E/OU FAMILIARES	30 Consulta/Atendimento Domiciliar		
	ACOLHIMENTO NOTURNO DE PACIENTE DE CENTRO DE ATENÇÃO PSICOSSOCIAL	50% da capacidade total do CAPS III		
	Procedimento	Metas de Produção Mensal	Parâmetro e meta	
CAPS Álcool e Drogas II	MATRICIAMENTO DE EQUIPES DA ATENÇÃO BÁSICA	1 x mês em cada UBS de referência	240 usuários com cadastro ativo/mês	Parâmetro: 100% Meta: 90%
	MATRICIAMENTO DE EQUIPES DOS PONTOS DE ATENÇÃO DA URGÊNCIA E EMERGÊNCIA, E DOS SERVIÇOS HOSPITALARES DE REFERÊNCIA PARA ATENÇÃO A PESSOAS COM SOFRIMENTO OU TRANSTORNO MENTAL E COM NECESSIDADES DE SAÚDE DECORRENTE DO USO DE ALCOOL, CRACK E OUTRAS DROGAS	1 x mês em cada equipamento da RUE/hospital de referência		
	ATENDIMENTO DOMICILIAR PARA PACIENTES DE CENTRO DE ATENÇÃO PSICOSSOCIAL E/OU FAMILIARES	35 Consulta/Atendimento Domiciliar		
	ACOLHIMENTO NOTURNO DE PACIENTE DE CENTRO DE ATENÇÃO PSICOSSOCIAL	50% da capacidade total do CAPS III		
	Procedimento	Metas de Produção Mensal	Parâmetro e meta	
CAPS Álcool e Drogas III	MATRICIAMENTO DE EQUIPES DA ATENÇÃO BÁSICA	1 x mês em cada UBS de referência	190 usuários com cadastro ativo/mês	Parâmetro: 100% Meta: 90%
	MATRICIAMENTO DE EQUIPES DOS PONTOS DE ATENÇÃO DA URGÊNCIA E EMERGÊNCIA, E DOS SERVIÇOS HOSPITALARES DE REFERÊNCIA PARA ATENÇÃO A PESSOAS COM SOFRIMENTO OU TRANSTORNO MENTAL E COM NECESSIDADES DE SAÚDE DECORRENTE DO USO DE ALCOOL, CRACK E OUTRAS DROGAS	1 x mês em cada equipamento da RUE/hospital de referência		
	ATENDIMENTO DOMICILIAR PARA PACIENTES DE CENTRO DE ATENÇÃO PSICOSSOCIAL E/OU FAMILIARES	30 Consulta/Atendimento Domiciliar		
	ACOLHIMENTO NOTURNO DE PACIENTE DE CENTRO DE ATENÇÃO PSICOSSOCIAL	50% da capacidade total do CAPS III		
	Procedimento	Metas de Produção Mensal	Parâmetro e meta	

CAPS III	Procedimento		Metas de Produção Mensal		Parâmetro e meta		
	Procedimento		Metas de Produção Mensal				
CAPS Álcool e Drogas IV	MATRICIAMENTO DE EQUIPES DA ATENÇÃO BÁSICA		30		Parâmetro: 100% Meta: 90%		
	MATRICIAMENTO DE EQUIPES DOS PONTOS DE ATENÇÃO DA URGENCIA E EMERGENCIA, E DOS SERVIÇOS HOSPITALARES DE REFERÊNCIA PARA ATENÇÃO A PESSOAS COM SOFRIMENTO OU TRANSTORNO MENTAL E COM NECESSIDADES DE SAUDE DECORRENTE DO USO DE ALCOOL, CRACK E OUTRAS DROGAS		1 x mês em cada equipamento da RUE/hospital de referência				
	ARTICULAÇÃO DE REDES INTRA E INTERSETORIAIS		35				
	ACOLHIMENTO NOTURNO DE PACIENTE DE CENTRO DE ATENCAO PSICOSSOCIAL		70% da capacidade total				
	EMAD	Categoria Profissional	Carga horária semanal por profissional	Número de Visitas Domiciliares		Número de pacientes desospitalização	Parâmetro e meta
		Médico	40	110		70 a 100	Parâmetro: 100% Meta: 90%
		Enfermeiro	40	110			
		Técnico de Enfermagem	30	80			
		Fisioterapeuta	30	80			
	Categoria Profissional	Número de VD	Carga horária semanal	Nº de pacientes			
Fisioterapeuta	80	30	210 a 300				
Nutricionista	80	30					
Fonoaudióloga	80	30					
Farmacêutico	80	40					
Terapeuta Ocupacional	80	30					
Psicólogo	80	30	Parâmetro: 100% Meta: 90%				
Cirurgião Dentista	80	30					
Assistente Social	80	30					
Procedimento	Reabilitação Física	Reabilitação Intelectual		Reabilitação Auditiva	Reabilitação Visual		
Nº de casos novos por mês	40	30		40	30		
Nº de pacientes acompanhados por mês	400	300	300	150			
Nº de procedimentos por paciente por mês	5	5	5	5			
CER	Modalidade	Procedimentos/mês	Carga horária semanal				
	Fisioterapeuta	135	30				
	Terapeuta Ocupacional	135	30				
	Fonoaudiólogo	180	40				
	Psicólogo	180	40				
	Psico-pedagogo	180	40				
	Assistente Social	135	30				
	Enfermeiro	180	40				
	Médico	60	20				
	APD	Categoria Profissional	Carga horária semanal	Procedimentos/mês	Nº Usuários	Parâmetro e meta	
Enfermeiro (Coordenação e atendimento compartilhado compondo a equipe multiprofissional)		40	205 (número de procedimentos da equipe multiprofissional da estratégia APD)	80 A 120 (80 para equipe com 6 acompanhantes e 120 para equipe com 10 acompanhantes)	Parâmetro: 100% Meta: 90%		
Terapeuta Ocupacional		30					
Psicólogo		40					

Fonoaudiólogo	40	54 (número de procedimentos por acompanhante da estratégia APD)	Parâmetro e meta	
	40			
CEO	Acompanhante (6 a 10 por equipe)		Carga horária semanal	
	Categoria Profissional			
	20 horas			
	30 horas			
	Cirurgia Oral Menor	1 CD - 60 procedimentos		1 CD - 90 procedimentos
	Estomatologia	1 CD - 44 procedimentos		1 CD - 66 procedimentos
	Periodontia	1 CD - 80 procedimentos		1 CD - 120 procedimentos
	PNE	1 CD - 80 procedimentos		1 CD - 120 procedimentos
	Endodontia	1 CD - 36 procedimentos		1 CD - 54 procedimentos
	Prótese	1 CD- 22 TI e 21 TC		1 CD - 33 TI e 32TC
Ortodontia/Ortopedia	1 CD - 10 aparelhos instalados	1 CD - 15 aparelhos instalados		
HDs, AMA-E e AE	Procedimento	Metas de Produção	Parâmetro e meta	
	Consultas médicas	24 consultas a cada 8h de carga horária para a especialidade	Parâmetro: 100% por especialidade Meta: 90% por especialidade	

ANEXO VI – MATRIZ DE INDICADORES DE MONITORAMENTO

MATRIZ DE INDICADORES DE MONITORAMENTO				
ID	ÁREA DE ATENÇÃO	INDICADOR DE MONITORAMENTO	FONTE	
			CÁLCULO	
M1	DOENÇAS CRÔNICAS NÃO TRANSMISSÍVEIS	PROPORÇÃO DE ÓBITOS PRECOCE (30 A 69 ANOS) POR DOENÇAS CRÔNICAS NÃO TRANSMISSÍVEIS, NAS SEGUINTE SELECIONADAS (AP. CIRCULATÓRIO, DIABETES E DOENÇAS RESPIRATÓRIAS CRÔNICAS)	SIM	Número total de óbitos pelas causas selecionadas (ap. circulatório, diabetes e doenças respiratórias crônicas) de 30 A 69 anos/Número total de óbitos por DCNT na faixa etária de 30 e+ residentes x 100
M2	SAÚDE BUCAL	NÚMERO DE PRÓTESES ODONTOLÓGICAS ENTREGUES NAS UBS	SIGA-Saúde	Número total de Próteses nas UBSs
M3	SAÚDE DA MULHER	CAPTAÇÃO PRECOCE DA GESTANTE	SIGA-Saúde/BI	Número de gestantes cadastradas com DPP para o período de medição com captação para o PN até a 12ª semana de gestação, em relação ao total de gestantes cadastradas com DPP no período da medição x 100
M4		NÚMERO DE EXAMES CITOPATOLÓGICOS DO COLO DO ÚTERO EM MULHERES DE 25 A 64 ANOS.	SISCOLO/SES	Número de exames citopatológicos realizados para detecção de lesão precursora do câncer do colo de útero SUS em mulheres residentes de 25 a 64 anos nos últimos 12 meses.
M5	SAÚDE MATERNO/INFANTIL	NÚMERO DE EXAMES DE MAMOGRAFIA REALIZADOS EM MULHERES DE 50 A 69.	SISMAMA/SES	Número de mamografias bilateral para rastreamento apresentadas ao SUS, realizadas nas mulheres residentes de 50 a 69 anos
M6		NÚMERO DE CASOS NOVOS DE SÍFILIS CONGÊNITA	SINAN	Número sífilis congênita anual.
M7	VIGILÂNCIA EM SAÚDE	% DE GESTANTE QUE APRESENTAM RESULTADO DE EXAMES DE ESTREPTOCOCOS B	SIGA-Saúde/BI	Percentual de gestantes que apresentam resultado de exame de estreptococos B no pré-natal
M8		PROPORÇÃO DE PCR REALIZADOS PARA DIAGNÓSTICO DE HEPATITE C	TABNET SINAN HEPATITES	Número de exames de PCR para Hepatite C realizados x 100 / Número de exames de Anti HCV Positivo
M9		PROPORÇÃO DE CONTATOS DE TUBERCULOSE AVALIADOS	TB WEB	Número de contatos avaliados / Número de contatos identificados em casos novos pulmonares bacilíferos residentes
M10	SAÚDE MENTAL	NÚMERO DE ATENDIMENTOS À CRISE POR CAPS	SIGA-Saúde	Total de atendimentos à situação de crise por CAPS (código de procedimento - 03.01.08.029-1)

Obs: Indicadores disponibilizados no painel de monitoramento - CEInfo

Ofício SAS 495/22

São Paulo, 06 de outubro de 2022.

REF: TERMOS ADITIVOS PARA ASSINATURA - Nº 068/22, 069/22, 070/22 E 071/22 - CG R020/2016.


Prezada,


Segue para as devidas providências 03 (três) vias assinadas de igual teor, do Termo Aditivo em tela:


- **TA nº 068/2022** – Aprovação de novo Plano de Trabalho e Plano Orçamentário para o período de SETEMBRO de 2022, conforme Portaria SMS 591 de 09 de setembro/22;
- **TA Nº 069/2022** – Contratação de exames para diagnóstico do coronavírus 2019 (SARS-COV-2), tipo PCR-RT;
- **TA Nº 070/2022** – Atualização dos indicadores de qualidade e produção e instituição de indicadores de monitoramento a partir de 1º de outubro de 2022;
- **TA Nº 071/2022** – Inclusão do valor de R\$ 72.000,00 (Setenta e dois mil reais) a título de investimento, para aquisição de eletrocardiógrafos para as unidades;


Por gentileza, solicitamos retorno de 01 (uma) via do documento, assinada.

Aproveitamos a oportunidade para renovar nossos votos de alta estima e consideração.


Sabrina Satai Mizutani
Gerente de Atenção à Saúde
SAS – Superintendência de Atenção à Saúde
OSS Seconci – SP


Patricia Reis
Gerente Executivo Administrativo
SAS – Superintendência de Atenção à Saúde
OSS Seconci – SP


Roberto Pereira de Magalhães
Gerente Médico Executivo
SAS – Superintendência de Atenção à Saúde
OSS Seconci – SP


José Maria da Costa Orlando
Superintendente
SAS – Superintendência de Atenção à Saúde
OSS Seconci – SP

ENTRADA

06 OUT 2022

DPOSS CRS SUDESTE

Ilma.
Sra. Andreza Aparecida Yabiku
Coordenadora Regional de Saúde
Coordenadoria Regional de Saúde – Sudeste

**TERMO ADITIVO Nº 70/2022-SMS.G
DO CONTRATO DE GESTÃO Nº R020/2016-SMS.G**

PROCESSO: 2015-0.239.128-3

CONTRATANTE: PREFEITURA DE SÃO PAULO - SECRETARIA MUNICIPAL DA SAÚDE

CONTRATADA: SERVIÇO SOCIAL DA CONSTRUÇÃO CIVIL DO ESTADO DE SÃO PAULO - SECONCI - SP

**OBJETO DO
CONTRATO:** GERENCIAMENTO E EXECUÇÃO DE AÇÕES E SERVIÇOS DE SAÚDE DA REDE ASSISTENCIAL DA SUPERVISÃO TÉCNICA DE SAÚDE (STS) PENHA

**OBJETO DO
ADITAMENTO:** Atualização dos indicadores de qualidade e produção e instituição de indicadores de monitoramento a partir de 1º de outubro de 2022, conforme Portaria SMS 333/22 e Portaria SMS 538/22.

Pelo presente instrumento, de um lado a Prefeitura do Município de São Paulo, por intermédio da Secretaria Municipal de Saúde - SMS/SP, com sede nesta cidade à Rua General Jardim, nº 36 – Vila Buarque, neste ato representada, na excepcionalidade, conforme portarias SMS.G 702/2018, 819/2018, 877/2018, 962/2018, 128/2019, 164/2019, 198/2019, 683/2019, 1046/2019, 1377/2019, 471/2020 e 585/2021 pela Coordenadora Regional de Saúde Sudeste em exercício, por **ANDREZA APARECIDA YABIKU**, brasileira, casada, portadora do RG Nº [REDACTED] e inscrita no CPF/MF sob o Nº [REDACTED], Coordenadora Regional de Saúde, doravante denominada **CONTRATANTE** e de outro lado a SERVIÇO SOCIAL DA CONSTRUÇÃO CIVIL DO ESTADO DE SÃO PAULO – SECONCI – SP, qualificada como Organização Social, no município de São Paulo nos autos do processo administrativo nº 2006-0.151.451-0 (Certificado de Qualificação nº 003), com CNPJ/MF nº 61.687.356/0001-30, e inscrito no CREMESP sob Prot. nº 900.220, com endereço à Av. Francisco Matarazzo nº 74 – Perdizes – CEP 05001-000 / São Paulo, e com Estatuto arquivado em 1º Oficial de Registro de Títulos e Documentos e Civil de Pessoa Jurídica da Capital sob nº 439.152 em 26/04/2017, neste ato representada por seu Conselheiro Presidente **MARISTELA ALVES LIMA HONDA**, brasileira, casada, portador do RG nº [REDACTED], inscrito no CPF/MF sob o nº [REDACTED], doravante denominada **CONTRATADA**, tendo em vista o que dispõe a Lei Federal nº 8.080, de 19 de setembro de 1990, a Lei Municipal nº 14.132, de 24 de janeiro de 2006, o Decreto Municipal nº 52.858, de 20 de dezembro de 2011, bem como o disposto no art. 24, inciso XXIV, da Lei Federal nº 8.666, de 21 de junho de 1993 e

o item 12.6 do contrato de gestão, **RESOLVEM** celebrar o presente **TERMO ADITIVO**, na conformidade das seguintes cláusulas:

CLÁUSULA PRIMEIRA

Rever e adequar os indicadores de qualidade e produção, estabelecendo parâmetros atualizados para o monitoramento das unidades e serviços presentes no Contrato de Gestão nº R020/2016-SMS.G., conforme Despacho publicado no DOC de 30 de setembro de 2022, página 70.

CLÁUSULA SEGUNDA

Substituir os Anexos abaixo descritos conforme Portaria SMS 333/2022 e Portaria SMS 538/2022:

Anexo II – Parâmetros para Pagamento e Avaliação de Desempenho por Linha de Serviço;

Anexo III – Matriz de pontuação dos Indicadores de Qualidade;

Anexo IV – Matriz de Indicadores de Qualidade para o Contrato de Gestão;

Anexo V – Matriz de Indicadores de Produção;

Anexo VI – Matriz de Indicadores de Monitoramento;

CLÁUSULA TERCEIRA

Permanecem inalteradas as demais Cláusulas do **Contrato de Gestão nº R020/2016- SMS.G.**

E do que ficou convencionado, foi lavrado o presente termo em 03 (três) vias de igual teor, que lido e achado conforme entre as partes, vai por elas juntamente com as testemunhas assinado.

São Paulo, 30 de setembro de 2022.



ANDREZA APARECIDA YABIKU


COORDENADORIA REGIONAL DE SAÚDE SUDESTE



MARISTELA ALVES LIMA HONDA

SERVIÇO SOCIAL DA CONSTRUÇÃO CIVIL DO
ESTADO DE SÃO PAULO- SECONCI-SP

TESTEMUNHAS:



Nome: SANDRA MOREIRA L. DE ANGELO
RG: [REDACTED]



Nome: [REDACTED]
RG: [REDACTED]

SAS- OSS SECONCI
Roberto P. Magalhães
Gerente Médico Executivo

ANEXO II - PARÂMETROS PARA PAGAMENTO E AVALIAÇÃO DE DESEMPENHO POR LINHA DE SERVIÇO

ODALDADES DE ATENÇÃO	DIMENSÕES DA AVALIAÇÃO DE DESEMPENHO DO CONTRATO													
	RECURSOS HUMANOS		PRODUÇÃO		QUALIDADE		REPRESENTATIVIDADE NO CUSTEIO MENSAL			LINHAS DE SERVIÇO				
	EQUIPE MÍNIMA		Parâmetro de avaliação: metas de produção assistencial estabelecidas para cada linha de serviço/unidade		Parâmetros de avaliação: Parâmetros de avaliação: matriz de Indicadores de Qualidade									
ATENÇÃO BÁSICA	Parâmetros de avaliação: equipe mínima por unidade estabelecida em contrato		Parâmetro de cumprimento das metas		Cálculo do valor do desconto		Parâmetro de cumprimento das metas		Cálculo do valor do desconto		Parâmetro de cumprimento das metas		Cálculo do valor do desconto	
	ESF + ESB + PAVS		17,69%		Desconto do valor de Pessoal e Reflexos correspondente aos profissionais não contratados, conforme Plano de Trabalho		100%		Desconto de 10 % sobre a representatividade da linha de serviço correspondente à meta não cumprida, aplicada sobre 95 % do Valor Global de Custeio do Contrato		100%		Desconto proporcional à meta não pontuada, incidindo sobre 5 % do Valor Global de Custeio do Contrato	
	TRAD		16,98%		Contração de 100 % das equipes mínimas estabelecidas									
	MISTA		4,30%											
	EMAD + EMAP		1,73%											
	PAI		1,17%											
	AMA 12 h		11,32%											
	CAPS		8,51%											
	UAA		0,58%											
	SRT		0,47%											
ATENÇÃO AMBULATORIAL ESPECIALIZADA / REDES TEMÁTICAS	SADT		3,05%											
	CER +NIR		1,81%											
	Hospital Dia 24H		10,51%											
REDE DE URGÊNCIA E EMERGÊNCIA	AMA 24H		21,87%											

ANEXO III – MATRIZ DE PONTUAÇÃO DOS INDICADORES DE QUALIDADE

R020 - PENHA		Mês 80	Mês 81	Mês 82
Indicadores	Tipo de Indicador	OUT/22	NOV/22	DEZ/22
Q1	Funcionamento do Conselho Gestor			
Q2	Solicitações da Ouvidoria			
Q3	Avaliação de Prontuário e Fichas de Atendimento			
Q4	Calendário Vacinal			
Q5	Consulta do RN de Baixo Risco			
Q6	Apresentação, Aprovação e Execução do Plano de Educação Permanente Aprovado pela CRS			
Q7	Número de Consultas de Pré Natal			
Q8	Exames da Gestante			
Q9	Consulta Odontológica da Gestante			
Q10	Pessoa em Situação de Violência			
Q11	Tuberculose			
Q12	Atenção à Saúde da Pessoa Idosa			
Q13	Saúde Bucal			

EM FASE DE IMPLANTAÇÃO E ADEQUAÇÃO DA ESTRUTURA DO ACOMPANHAMENTO POR PARTE DE SMS/CPCSS.

ANEXO IV – MATRIZ DE INDICADORES DE QUALIDADE PARA O CONTRATO DE GESTÃO

MATRIZ DE INDICADORES DE QUALIDADE PARA O CONTRATO DE GESTÃO								
Indicadores	Tipo de indicador	Indicador	Descrição do indicador	Cálculo do indicador	Parâmetro/ Meta	Fonte de Verificação	Periodicidade de verificação	Responsável pela apuração da evidência
Q1	GESTÃO PARTICIPATIVA	Funcionamento do Conselho Gestor	<p>Avaliação das atas de reunião dos conselheiros gestores das unidades em relação aos critérios objetivos de validade e publicização mensal</p>	<p>nº de reuniões realizadas em relação ao nº de realizações previstas</p>	<p>Parâmetro : 100% Meta :100% das reuniões previstas realizadas</p>	Atas das reuniões dos Conselhos Gestores no período analisado	3 vezes ao ano, conforme matriz de pontuação dos indicadores.	Interlocutor da Área Técnica
Q2	OUVIDORIA	Solicitações da Ouvidoria	<p>% de solicitações / reclamações atendidas em até 20 dias</p>	<p>nº de solicitações/reclamações com status arquivado/concluído/fechado respondidos em até 20 dias em relação ao total de solicitações/reclamações</p>	<p>Parâmetro: 100% Meta: 80%</p>	Sistema Informatizado Ouvidor SUS	4 vezes ao ano, conforme matriz de pontuação dos indicadores.	Área Técnica da STS
Q3	QUALIDADE DO REGISTRO DO ATENDIMENTO	Avaliação de Prontuário e Fichas de Atendimento	<p>% de prontuários ou fichas de atendimentos com todos os critérios atendidos para o serviço:</p> <ul style="list-style-type: none"> • Assinatura e/ou certificação digital (em caso de prontuário eletrônico); • Descrição do exame clínico; • Presença de hipótese diagnóstica com CID/CIAP • Registro de avaliação antropométrica • Semestralmente em crianças de 2 a 5 anos; * • Registro de verificação de pressão arterial semestralmente em hipertensos; * • Solicitação de hemoglobina glicada semestralmente em diabéticos; * *Aspectos a serem considerados apenas para avaliação em unidades da Atenção Básica (UBS) 	<p>nº de prontuários ou fichas de atendimento com todos os critérios atendidos para o serviço, em relação ao número de prontuários ou fichas de atendimentos analisados x 100</p>	<p>Parâmetro: 100% Meta: 90% dos prontuários ou fichas de atendimento avaliados atendendo a todos os requisitos aplicáveis ao serviço</p>	Prontuário/Ficha de atendimento	3 vezes ao ano, conforme matriz de pontuação dos indicadores.	Interlocutor das Áreas Técnicas
Q4	SAÚDE DA CRIANÇA	Calendário Vacinal	<p>% de crianças com até 04 anos, 11 meses e 29 dias cadastradas com calendário vacinal completo para a idade</p>	<p>nº de crianças com até 04 anos, 11 meses e 29 dias cadastradas na sala de vacina com calendário vacinal em dia conforme a idade, em relação ao total de crianças nesta faixa etária cadastradas na sala de vacina x 100</p>	<p>Parâmetro: 100% Meta: 90% das crianças com até 04 anos, 11 meses e 29 dias cadastradas na sala de vacina com calendário vacinal em dia, conforme idade</p>	Fichas espelho de vacinas/SIGA	2 vezes ao ano, conforme matriz de pontuação dos indicadores.	UVIS e STS
Q5	SAÚDE DA CRIANÇA	Consulta do RN de Baixo Risco	<p>% de nascidos vivos de baixo risco atendidos em até 10 dias de vida, em relação aos encaminhados</p>	<p>nº de RN de baixo risco com consulta realizada até o décimo dia de vida, em relação ao total de RN de baixo risco encaminhados por maternidades SUS x 100</p>	<p>Parâmetro: 100% 90% de RN de baixo risco com consulta em até 10 dias de vida realizada.</p>	SIGA-Saúde / BI ou sistema de informação que venha a substituir	4 vezes ao ano, conforme matriz de pontuação dos indicadores	Interlocutor da Área Técnica
Q6	EDUCAÇÃO PERMANENTE	Apresentação, Aprovação e Execução do Plano de	<p>% de atividades de Educação Permanente (EP) realizadas</p>	<p>nº de atividades de EP realizadas, em relação ao número de atividades previstas no plano de</p>	<p>Parâmetro: 100% Meta :90% das atividades previstas para o período realizadas</p>	Relatório das atividades realizadas	1 vezes ao ano, conforme matriz de pontuação dos indicadores.	Interlocutor da Área Técnica

	Educação Permanente Aprovado pela CRS	Educação permanente para o período x 100	no período		Interlocutor das Áreas Técnicas		
Q7	Número de Consultas de Pré Natal	% de gestantes com 07 consultas ou mais de pré-natal.	nº de gestantes cadastradas com DPP para o período da medição com 07 consultas ou mais de pré-natal, em relação ao total de gestantes cadastradas com DPP no período da medição x 100	Parâmetro: 100% Meta: 90% de gestantes que realizaram 07 ou mais consultas de pré-natal	SIGA-Saúde/ BI ou sistema de informação que venha a substituir	4 vezes ao ano, conforme matriz de pontuação dos indicadores	Interlocutor das Áreas Técnicas
Q8	Exames da Gestante	% de gestantes que apresentam resultados de exames laboratoriais selecionados no pré-natal: 3 resultados para sífilis + 3 resultados de HIV + 2 resultados de urina I + resultado de hepatite B + 2 resultados de glicemia de jejum	nº de gestantes cadastradas com DPP para o período da medição x 100	Parâmetro: 100% Meta: 90% das gestantes cadastradas com DPP para o período da medição com todos os exames indicados realizados, em relação ao total de gestantes cadastradas com DPP para o período da medição x 100	SIGA-Saúde/ BI ou sistema de informação que venha a substituir		
Q9	Consulta Odontológica da Gestante	% de gestantes com no mínimo 01 consulta odontológica	nº de gestantes cadastradas com DPP para o período com ao menos uma consulta odontológica realizada durante a gestação atual, em relação ao número de gestantes cadastradas com DPP para o período x 100	Parâmetro :100% Meta: 90% das gestantes cadastradas com DPP para o período da medição com ao menos uma consulta odontológica realizada durante a gestação atual	SIGA-Saúde/ BI ou sistema de informação que venha a substituir		
Q10	SAÚDE DA PESSOA EM SITUAÇÃO DE VIOLÊNCIA	% de fichas de notificação de violência (SINAN) com todos* os campos preenchidos corretamente *conforme campos especificados no Manual	nº de fichas de notificação de violência (SINAN) com todos* os campos preenchidos corretamente, em relação ao número total de fichas de notificação de violência no período da medição x 100	Parâmetro :100% Meta: 100% das fichas de notificação de violência com todos* os campos preenchidos.	Ficha SINAN	3 vezes ao ano, conforme matriz de pontuação dos indicadores.	Interlocutor da Área Técnica
Q11	VIGILÂNCIA EM SAÚDE	% de pacientes em tratamento diretamente observado (TDO) para tuberculose	nº de pacientes em TDO para TB no período da medição, em relação ao nº de pacientes em tratamento para TB no período da medição x 100	Parâmetro :100% Meta: 70% dos pacientes em TDO	TB WEB	4 vezes ao ano, conforme matriz de pontuação dos indicadores.	UVIS e STS
Q12	ATENÇÃO À SAÚDE DA PESSOA IDOSA	% de idosos com Avaliação Multidimensional da Pessoa Idosa na Atenção Básica (AMPI-AB) completadas realizadas	Soma do número de pessoas idosas com AMPI-AB completadas realizadas (PTS saudável, pré-frágil e frágil), em relação ao total de idosos atendidos por consulta de profissional de nível superior	Parâmetro :100% Meta:70% dos idosos com AMPI- AB realizada no semestre	SIGA-Saúde/BI	3 vezes ao ano, conforme matriz de pontuação dos indicadores.	Interlocutor da Área Técnica
Q13	SAÚDE BUCAL	% de tratamentos odontológicos concluídos em relação ao número de tratamentos odontológicos iniciados (TI) nas Unidades Básicas de Saúde	Percentual de tratamentos odontológicos concluídos em relação ao total de tratamentos iniciados considerando a meta proposta para o período analisado	Parâmetro :100% Meta: 90% de TC em relação à TI considerando a meta proposta	SIGA-Saude/BI	3 vezes ao ano, conforme matriz de pontuação dos indicadores.	Interlocutor da Área Técnica

ANEXO V – MATRIZ DE INDICADORES DE PRODUÇÃO

MATRIZ DE INDICADORES DE PRODUÇÃO			
Procedimento	Metas Mensais de Produção	Carga horária semanal por profissional	Parâmetro e meta
Consultas médicas	416	40	
Consulta / atendimento domiciliar do Médico e Enfermeiro aos pacientes AD1 e casos de Puerpério	Total de casos	40	
Consulta do Enfermeiro	180	40	
Visita Domiciliar Aux/Téc Enfermagem	32	40	
Visita Domiciliar do ACS	200 famílias visitadas	40	
ESB Modalidade I - Cirurgião-Dentista	29 tratamentos iniciados- TI clínico/restaurador 08 - TI Prótese	40	
	192 consultas/atendimentos		
	33 tratamentos iniciados - TI clínico/restaurador 09- TI prótese	40	Parâmetro: 100% Meta: 90%
ESB Modalidade II - Cirurgião-Dentista	220 consultas/atendimentos		
	01 equipe - 07 atividades		
	02 equipes - 14 atividades		
	03 equipes - 21 atividades		
	04 equipes - 28 atividades		
	05 equipes - 35 atividades		
PICS - Atividade coletiva	06 ou mais equipes - 40 atividades		
	01 equipe - 10 procedimentos		
	02 equipes - 20 procedimentos		
	03 equipes - 30 procedimentos		
	04 equipes - 40 procedimentos		
	05 equipes - 50 procedimentos		
PICS - Atividades individuais	06 ou mais equipes - 60 procedimentos	Por UBS	
	01 equipe - 10 procedimentos		
	02 equipes - 20 procedimentos		
	03 equipes - 30 procedimentos		
	04 equipes - 40 procedimentos		
	05 equipes - 50 procedimentos		
Procedimento	Metas Mensais de Produção	Carga horária semanal por profissional	Parâmetro e meta
UBS com ESF	264	20	
	264	20	
	264	20	
	160	20	
	29 tratamentos iniciados- TI clínico/restaurador 08- TI Prótese	40	Parâmetro: 100% Meta: 90%
	192 consultas/atendimentos 33 tratamentos iniciados- TI		
UBS Tradicional	264	20	
	264	20	
	264	20	
	160	20	
UBS	29 tratamentos iniciados- TI clínico/restaurador 08- TI Prótese	40	Parâmetro: 100% Meta: 90%
	192 consultas/atendimentos 33 tratamentos iniciados- TI		
	264	20	
	264	20	

Código	Descrição	Clínico/restaurador	09- TI prótese	220 consultas/atendimentos	22 tratamentos iniciados- TI clínico/restaurador	06- TI prótese	144 consultas/atendimentos	13 tratamentos iniciados- TI clínico/restaurador	04- TI Prótese	87 consultas/atendimentos	144	108	10	6	14	10	07 atividades	Unidade Mista - 07 atividades + o estabelecido para o n° de equipes até o total de 40 atividades	10 procedimentos	Unidade Mista - 10 procedimentos + o estabelecido para o n° de equipes até o total de 60 procedimentos	Por UBS	Metas de Produção Mensal		Parâmetro e meta										
																						40 horas	30 horas		20 horas									
Equipe Multiprofissional	Categoria Profissional	Assistente Social	Farmacêutico	Fisioterapeuta	Nutricionista	Psicólogo	Educador Físico	clínico/restaurador	09- TI prótese	220 consultas/atendimentos	22 tratamentos iniciados- TI clínico/restaurador	06- TI prótese	144 consultas/atendimentos	13 tratamentos iniciados- TI clínico/restaurador	04- TI Prótese	87 consultas/atendimentos	144	108	10	6	14	10	07 atividades	Unidade Mista - 07 atividades + o estabelecido para o n° de equipes até o total de 40 atividades	10 procedimentos	Unidade Mista - 10 procedimentos + o estabelecido para o n° de equipes até o total de 60 procedimentos	Por UBS	40 horas	30 horas	20 horas	Parâmetro: 100% Meta: 90%			
																																Consultas e Consulta/Atendimento Domiciliar	61	42
																																Grupos	15	10
																																Consultas e Consulta/Atendimento Domiciliar	36	24
																																Grupos	6	4
																																Consultas e Consulta/Atendimento Domiciliar	46	32
																																Grupos	30	20
																																Consultas e Consulta/Atendimento Domiciliar	46	32
																																Grupos	30	20
																																Consultas e Consulta/Atendimento Domiciliar	46	32
																																Grupos	40	20
																																Consultas e Consulta/Atendimento Domiciliar	60	32
Grupos	40	20																																
Consultas e Consulta/Atendimento Domiciliar	20	10																																
Grupos	80	42																																

Terapeuta ocupacional	Consulta e Consulta/Atendimento Domiciliar	46	32	Parâmetro e meta
URSI	Grupos	30	20	
	Consulta e Consulta/Atendimento Domiciliar	46	32	
	Grupos	30	20	
	Procedimento	Metas de Produção Mensal	Parâmetro e meta	
		Carga horária semanal	20 horas	
		40 horas	80	
	Consulta e Consulta/Atendimento Domiciliar		0	
	Consulta e Consulta/Atendimento Domiciliar	136	68	
	Consulta e Consulta/Atendimento Domiciliar	120	56	
	Consulta e Consulta/Atendimento Domiciliar	116	52	
	Consulta e Consulta/Atendimento Domiciliar	120	68	
	Consulta e Consulta/Atendimento Domiciliar	100	68	Parâmetro: 100% Meta: 90%
	Consulta e Consulta/Atendimento Domiciliar	116	64	
Consulta e Consulta/Atendimento Domiciliar	128	64		
Consulta e Consulta/Atendimento Domiciliar	116	60		
Consulta e Consulta/Atendimento Domiciliar	116	60		
Consulta e Consulta/Atendimento Domiciliar	100	68		
PICS - Atividade coletiva		07 atividades		
PICS - Atividades individuais		10 procedimentos		
Metas de Produção Mensal	Parâmetro e meta	Parâmetro: 100%	Meta: 90%	
120 idosos em acompanhamento / mês				
Procedimento	Metas de Produção Mensal	Parâmetro e meta	Parâmetro e meta	
MATRICIAMENTO DE EQUIPES DA ATENÇÃO BÁSICA	1 x mês em cada UBS de referência			
MATRICIAMENTO DE EQUIPES DOS PONTOS DE ATENÇÃO DA URGÊNCIA E EMERGÊNCIA, E DOS SERVIÇOS HOSPITALARES DE REFERÊNCIA PARA ATENÇÃO A PESSOAS COM SOFRIMENTO OU TRANSTORNO MENTAL E COM NECESSIDADES DE SAÚDE DECORRENTE DO USO DE ALCOOL, CRACK E OUTRAS DROGAS	1 x mês em cada equipamento da RUE/hospital de referência	220 usuários com cadastro ativo/mês	Parâmetro: 100% Meta: 90%	
ATENDIMENTO DOMICILIAR PARA PACIENTES DE CENTRO DE ATENÇÃO PSICOSSOCIAL E/OU FAMILIARES	30 Consulta/Atendimento Domiciliar			
Procedimento	Metas de Produção Mensal	Parâmetro e meta	Parâmetro e meta	
CAPS Adulto III				

CAPS Infância Juvenil II	MATRICIAMENTO DE EQUIPES DA ATENÇÃO BÁSICA	1 x mês em cada UBS de referência	300 usuários com cadastro ativo/mês	Parâmetro: 100% Meta: 90%
	MATRICIAMENTO DE EQUIPES DOS PONTOS DE ATENÇÃO DA URGÊNCIA E EMERGÊNCIA, E DOS SERVIÇOS HOSPITALARES DE REFERÊNCIA PARA ATENÇÃO A PESSOAS COM SOFRIMENTO OU TRANSITORNO MENTAL E COM NECESSIDADES DE SAÚDE DECORRENTE DO USO DE ALCOOL, CRACK E OUTRAS DROGAS	1 x mês em cada equipamento da RUE/hospital de referência		
	ATENDIMENTO DOMICILIAR PARA PACIENTES DE CENTRO DE ATENÇÃO PSICOSSOCIAL E/OU FAMILIARES	35 Consulta/Atendimento Domiciliar		
	ACOLHIMENTO NOTURNO DE PACIENTE DE CENTRO DE ATENÇÃO PSICOSSOCIAL	50% da capacidade total do CAPS III		
	Procedimento	Metas de Produção Mensal	Parâmetro e meta	
CAPS Infância Juvenil III	MATRICIAMENTO DE EQUIPES DA ATENÇÃO BÁSICA	1 x mês em cada UBS de referência	155 usuários com cadastro ativo/mês	Parâmetro: 100% Meta: 90%
	MATRICIAMENTO DE EQUIPES DOS PONTOS DE ATENÇÃO DA URGÊNCIA E EMERGÊNCIA, E DOS SERVIÇOS HOSPITALARES DE REFERÊNCIA PARA ATENÇÃO A PESSOAS COM SOFRIMENTO OU TRANSITORNO MENTAL E COM NECESSIDADES DE SAÚDE DECORRENTE DO USO DE ALCOOL, CRACK E OUTRAS DROGAS	1 x mês em cada equipamento da RUE/hospital de referência		
	ATENDIMENTO DOMICILIAR PARA PACIENTES DE CENTRO DE ATENÇÃO PSICOSSOCIAL E/OU FAMILIARES	30 Consulta/Atendimento Domiciliar		
	ACOLHIMENTO NOTURNO DE PACIENTE DE CENTRO DE ATENÇÃO PSICOSSOCIAL	50% da capacidade total do CAPS III		
	Procedimento	Metas de Produção Mensal	Parâmetro e meta	
CAPS Álcool e Drogas II	MATRICIAMENTO DE EQUIPES DA ATENÇÃO BÁSICA	1 x mês em cada UBS de referência	240 usuários com cadastro ativo/mês	Parâmetro: 100% Meta: 90%
	MATRICIAMENTO DE EQUIPES DOS PONTOS DE ATENÇÃO DA URGÊNCIA E EMERGÊNCIA, E DOS SERVIÇOS HOSPITALARES DE REFERÊNCIA PARA ATENÇÃO A PESSOAS COM SOFRIMENTO OU TRANSITORNO MENTAL E COM NECESSIDADES DE SAÚDE DECORRENTE DO USO DE ALCOOL, CRACK E OUTRAS DROGAS	1 x mês em cada equipamento da RUE/hospital de referência		
	ATENDIMENTO DOMICILIAR PARA PACIENTES DE CENTRO DE ATENÇÃO PSICOSSOCIAL E/OU FAMILIARES	35 Consulta/Atendimento Domiciliar		
	ACOLHIMENTO NOTURNO DE PACIENTE DE CENTRO DE ATENÇÃO PSICOSSOCIAL	50% da capacidade total do CAPS III		
	Procedimento	Metas de Produção Mensal	Parâmetro e meta	
CAPS Álcool e Drogas III	MATRICIAMENTO DE EQUIPES DA ATENÇÃO BÁSICA	1 x mês em cada UBS de referência	190 usuários com cadastro ativo/mês	Parâmetro: 100% Meta: 90%
	MATRICIAMENTO DE EQUIPES DOS PONTOS DE ATENÇÃO DA URGÊNCIA E EMERGÊNCIA, E DOS SERVIÇOS HOSPITALARES DE REFERÊNCIA PARA ATENÇÃO A PESSOAS COM SOFRIMENTO OU TRANSITORNO MENTAL E COM NECESSIDADES DE SAÚDE DECORRENTE DO USO DE ALCOOL, CRACK E OUTRAS DROGAS	1 x mês em cada equipamento da RUE/hospital de referência		
	ATENDIMENTO DOMICILIAR PARA PACIENTES DE CENTRO DE ATENÇÃO PSICOSSOCIAL E/OU FAMILIARES	30 Consulta/Atendimento Domiciliar		
	ACOLHIMENTO NOTURNO DE PACIENTE DE CENTRO DE ATENÇÃO PSICOSSOCIAL	50% da capacidade total do CAPS III		
	Procedimento	Metas de Produção Mensal	Parâmetro e meta	

CAPS III	Procedimento		Metas de Produção Mensal		Parâmetro e meta		
	Metas de Produção Mensal		Parâmetro e meta				
CAPS Álcool e Drogas IV	MATRICIAMENTO DE EQUIPES DA ATENÇÃO BÁSICA		30		Parâmetro: 100% Meta: 90%		
	MATRICIAMENTO DE EQUIPES DOS PONTOS DE ATENÇÃO DA URGENCIA E EMERGENCIA, E DOS SERVIÇOS HOSPITALARES DE REFERÊNCIA PARA ATENÇÃO A PESSOAS COM SOFRIMENTO OU TRANSTORNO MENTAL E COM NECESSIDADES DE SAUDE DECORRENTE DO USO DE ALCOOL, CRACK E OUTRAS DROGAS		1 x mês em cada equipamento da RUE/hospital de referência				
	ARTICULAÇÃO DE REDES INTRA E INTERSETORIAIS		35				
	ACOLHIMENTO NOTURNO DE PACIENTE DE CENTRO DE ATENCAO PSICOSSOCIAL		70% da capacidade total				
	EMAD	Categoria Profissional	Carga horária semanal por profissional	Número de Visitas Domiciliares		Número de pacientes desospitalização	Parâmetro e meta
		Médico	40	110		70 a 100	Parâmetro: 100% Meta: 90%
		Enfermeiro	40	110			
		Técnico de Enfermagem	30	80			
		Fisioterapeuta	30	80			
	Categoria Profissional	Número de VD	Carga horária semanal				
Fisioterapeuta	80	30					
Nutricionista	80	30					
Fonoaudióloga	80	30					
Farmacêutico	80	40					
Terapeuta Ocupacional	80	30					
Psicólogo	80	30					
Cirurgião Dentista	80	30					
Assistente Social	80	30					
EMAP	Procedimento	Reabilitação Física	Reabilitação Intelectual	Reabilitação Auditiva	Reabilitação Visual		
	Nº de casos novos por mês	40	30	40	30		
	Nº de pacientes acompanhados por mês	400	300	300	150		
	Nº de procedimentos por paciente por mês	5	5	5	5		
	Modalidade	Procedimentos/mês	Carga horária semanal				
	Fisioterapeuta	135	30				
	Terapeuta Ocupacional	135	30				
	Fonoaudiólogo	180	40				
	Psicólogo	180	40				
	Psico-pedagogo	180	40				
Assistente Social	135	30					
Enfermeiro	180	40					
Médico	60	20					
APD	Categoria Profissional	Carga horária semanal	Procedimentos/mês	Nº Usuários	Parâmetro e meta		
	Enfermeiro (Coordenação e atendimento compartilhado compondo a equipe multiprofissional)	40	205 (número de procedimentos da equipe multiprofissional da estratégia APD)	80 A 120 (80 para equipe com 6 acompanhantes e 120 para equipe com 10 acompanhantes)	Parâmetro: 100% Meta: 90%		
	Terapeuta Ocupacional	30					
	Psicólogo	40					

Fonoaudiólogo	40	54 (número de procedimentos por acompanhante da estratégia APD)	Parâmetro e meta	
	40			
CEO	Acompanhante (6 a 10 por equipe)		Carga horária semanal	
	Categoria Profissional			
	20 horas			
	30 horas			
	Cirurgia Oral Menor	1 CD - 60 procedimentos		1 CD - 90 procedimentos
	Estomatologia	1 CD - 44 procedimentos		1 CD - 66 procedimentos
	Periodontia	1 CD - 80 procedimentos		1 CD - 120 procedimentos
	PNE	1 CD - 80 procedimentos		1 CD - 120 procedimentos
	Endodontia	1 CD - 36 procedimentos		1 CD - 54 procedimentos
	Prótese	1 CD- 22 TI e 21 TC		1 CD- 33 TI e 32TC
Ortodontia/Ortopedia	1 CD - 10 aparelhos instalados	1 CD - 15 aparelhos instalados		
HDs, AMA-E e AE	Procedimento	Metas de Produção	Parâmetro e meta	
	Consultas médicas	24 consultas a cada 8h de carga horária para a especialidade	Parâmetro: 100% por especialidade Meta: 90% por especialidade	

ANEXO VI – MATRIZ DE INDICADORES DE MONITORAMENTO

MATRIZ DE INDICADORES DE MONITORAMENTO				
ID	ÁREA DE ATENÇÃO	INDICADOR DE MONITORAMENTO	FONTE	
			CÁLCULO	
M1	DOENÇAS CRÔNICAS NÃO TRANSMISSÍVEIS	PROPORÇÃO DE ÓBITOS PRECOCE (30 A 69 ANOS) POR DOENÇAS CRÔNICAS NÃO TRANSMISSÍVEIS, NAS SEGUINTE SELECIONADAS (AP. CIRCULATÓRIO, DIABETES E DOENÇAS RESPIRATÓRIAS CRÔNICAS)	SIM	Número total de óbitos pelas causas selecionadas (ap. circulatório, diabetes e doenças respiratórias crônicas) de 30 A 69 anos/Número total de óbitos por DCNT na faixa etária de 30 e+ residentes x 100
M2	SAÚDE BUCAL	NÚMERO DE PRÓTESES ODONTOLÓGICAS ENTREGUES NAS UBS	SIGA-Saúde	Número total de Próteses nas UBSs
M3	SAÚDE DA MULHER	CAPTAÇÃO PRECOCE DA GESTANTE	SIGA-Saúde/BI	Número de gestantes cadastradas com DPP para o período de medição com captação para o PN até a 12ª semana de gestação, em relação ao total de gestantes cadastradas com DPP no período da medição x 100
M4		NÚMERO DE EXAMES CITOPATOLÓGICOS DO COLO DO ÚTERO EM MULHERES DE 25 A 64 ANOS.	SISCOLO/SES	Número de exames citopatológicos realizados para detecção de lesão precursora do câncer do colo de útero SUS em mulheres residentes de 25 a 64 anos nos últimos 12 meses.
M5	SAÚDE MATERNO/INFANTIL	NÚMERO DE EXAMES DE MAMOGRAFIA REALIZADOS EM MULHERES DE 50 A 69.	SISMAMA/SES	Número de mamografias bilateral para rastreamento apresentadas ao SUS, realizadas nas mulheres residentes de 50 a 69 anos
M6		NÚMERO DE CASOS NOVOS DE SÍFILIS CONGÊNITA	SINAN	Número sífilis congênita anual.
M7	VIGILÂNCIA EM SAÚDE	% DE GESTANTE QUE APRESENTAM RESULTADO DE EXAMES DE ESTREPTOCOCOS B	SIGA-Saúde/BI	Percentual de gestantes que apresentam resultado de exame de estreptococos B no pré-natal
M8		PROPORÇÃO DE PCR REALIZADOS PARA DIAGNÓSTICO DE HEPATITE C	TABNET SINAN HEPATITES	Número de exames de PCR para Hepatite C realizados x 100 / Número de exames de Anti HCV Positivo
M9		PROPORÇÃO DE CONTATOS DE TUBERCULOSE AVALIADOS	TB WEB	Número de contatos avaliados / Número de contatos identificados em casos novos pulmonares bacilíferos residentes
M10	SAÚDE MENTAL	NÚMERO DE ATENDIMENTOS À CRISE POR CAPS	SIGA-Saúde	Total de atendimentos à situação de crise por CAPS (código de procedimento - 03.01.08.029-1)

Obs: Indicadores disponibilizados no painel de monitoramento - CEInfo

Ofício SAS 495/22

São Paulo, 06 de outubro de 2022.

REF: TERMOS ADITIVOS PARA ASSINATURA - Nº 068/22, 069/22, 070/22 E 071/22 - CG R020/2016.


Prezada,


Segue para as devidas providências 03 (três) vias assinadas de igual teor, do Termo Aditivo em tela:


- **TA nº 068/2022** – Aprovação de novo Plano de Trabalho e Plano Orçamentário para o período de SETEMBRO de 2022, conforme Portaria SMS 591 de 09 de setembro/22;
- **TA Nº 069/2022** – Contratação de exames para diagnóstico do coronavírus 2019 (SARS-COV-2), tipo PCR-RT;
- **TA Nº 070/2022** – Atualização dos indicadores de qualidade e produção e instituição de indicadores de monitoramento a partir de 1º de outubro de 2022;
- **TA Nº 071/2022** – Inclusão do valor de R\$ 72.000,00 (Setenta e dois mil reais) a título de investimento, para aquisição de eletrocardiógrafos para as unidades;


Por gentileza, solicitamos retorno de 01 (uma) via do documento, assinada.

Aproveitamos a oportunidade para renovar nossos votos de alta estima e consideração.


Sabrina Satai Mizutani
Gerente de Atenção à Saúde
SAS – Superintendência de Atenção à Saúde
OSS Seconci – SP


Patricia Reis
Gerente Executivo Administrativo
SAS – Superintendência de Atenção à Saúde
OSS Seconci – SP


Roberto Pereira de Magalhães
Gerente Médico Executivo
SAS – Superintendência de Atenção à Saúde
OSS Seconci – SP


José Maria da Costa Orlando
Superintendente
SAS – Superintendência de Atenção à Saúde
OSS Seconci – SP

ENTRADA

06 OUT 2022

DPOSS CRS SUDESTE

Ilma.
Sra. Andreza Aparecida Yabiku
Coordenadora Regional de Saúde
Coordenadoria Regional de Saúde – Sudeste

**TERMO ADITIVO Nº 70/2022-SMS.G
DO CONTRATO DE GESTÃO Nº R020/2016-SMS.G**

PROCESSO: 2015-0.239.128-3

CONTRATANTE: PREFEITURA DE SÃO PAULO - SECRETARIA MUNICIPAL DA SAÚDE

CONTRATADA: SERVIÇO SOCIAL DA CONSTRUÇÃO CIVIL DO ESTADO DE SÃO PAULO - SECONCI - SP

**OBJETO DO
CONTRATO:** GERENCIAMENTO E EXECUÇÃO DE AÇÕES E SERVIÇOS DE SAÚDE DA REDE ASSISTENCIAL DA SUPERVISÃO TÉCNICA DE SAÚDE (STS) PENHA

**OBJETO DO
ADITAMENTO:** Atualização dos indicadores de qualidade e produção e instituição de indicadores de monitoramento a partir de 1º de outubro de 2022, conforme Portaria SMS 333/22 e Portaria SMS 538/22.

Pelo presente instrumento, de um lado a Prefeitura do Município de São Paulo, por intermédio da Secretaria Municipal de Saúde - SMS/SP, com sede nesta cidade à Rua General Jardim, nº 36 – Vila Buarque, neste ato representada, na excepcionalidade, conforme portarias SMS.G 702/2018, 819/2018, 877/2018, 962/2018, 128/2019, 164/2019, 198/2019, 683/2019, 1046/2019, 1377/2019, 471/2020 e 585/2021 pela Coordenadora Regional de Saúde Sudeste em exercício, por **ANDREZA APARECIDA YABIKU**, brasileira, casada, portadora do RG Nº [REDACTED] e inscrita no CPF/MF sob o Nº [REDACTED], Coordenadora Regional de Saúde, doravante denominada **CONTRATANTE** e de outro lado a SERVIÇO SOCIAL DA CONSTRUÇÃO CIVIL DO ESTADO DE SÃO PAULO – SECONCI – SP, qualificada como Organização Social, no município de São Paulo nos autos do processo administrativo nº 2006-0.151.451-0 (Certificado de Qualificação nº 003), com CNPJ/MF nº 61.687.356/0001-30, e inscrito no CREMESP sob Prot. nº 900.220, com endereço à Av. Francisco Matarazzo nº 74 – Perdizes – CEP 05001-000 / São Paulo, e com Estatuto arquivado em 1º Oficial de Registro de Títulos e Documentos e Civil de Pessoa Jurídica da Capital sob nº 439.152 em 26/04/2017, neste ato representada por seu Conselheiro Presidente **MARISTELA ALVES LIMA HONDA**, brasileira, casada, portador do RG nº [REDACTED], inscrito no CPF/MF sob o nº [REDACTED], doravante denominada **CONTRATADA**, tendo em vista o que dispõe a Lei Federal nº 8.080, de 19 de setembro de 1990, a Lei Municipal nº 14.132, de 24 de janeiro de 2006, o Decreto Municipal nº 52.858, de 20 de dezembro de 2011, bem como o disposto no art. 24, inciso XXIV, da Lei Federal nº 8.666, de 21 de junho de 1993 e

o item 12.6 do contrato de gestão, **RESOLVEM** celebrar o presente **TERMO ADITIVO**, na conformidade das seguintes cláusulas:

CLÁUSULA PRIMEIRA

Rever e adequar os indicadores de qualidade e produção, estabelecendo parâmetros atualizados para o monitoramento das unidades e serviços presentes no Contrato de Gestão nº R020/2016-SMS.G., conforme Despacho publicado no DOC de 30 de setembro de 2022, página 70.

CLÁUSULA SEGUNDA

Substituir os Anexos abaixo descritos conforme Portaria SMS 333/2022 e Portaria SMS 538/2022:

Anexo II – Parâmetros para Pagamento e Avaliação de Desempenho por Linha de Serviço;

Anexo III – Matriz de pontuação dos Indicadores de Qualidade;

Anexo IV – Matriz de Indicadores de Qualidade para o Contrato de Gestão;

Anexo V – Matriz de Indicadores de Produção;

Anexo VI – Matriz de Indicadores de Monitoramento;

CLÁUSULA TERCEIRA

Permanecem inalteradas as demais Cláusulas do **Contrato de Gestão nº R020/2016- SMS.G.**

E do que ficou convencionado, foi lavrado o presente termo em 03 (três) vias de igual teor, que lido e achado conforme entre as partes, vai por elas juntamente com as testemunhas assinado.

São Paulo, 30 de setembro de 2022.



ANDREZA APARECIDA YABIKU


COORDENADORIA REGIONAL DE SAÚDE SUDESTE



MARISTELA ALVES LIMA HONDA

SERVIÇO SOCIAL DA CONSTRUÇÃO CIVIL DO
ESTADO DE SÃO PAULO- SECONCI-SP

TESTEMUNHAS:



Nome: SANDRA MOREIRA L. DE ANGELO
RG: [REDACTED]



Nome: [REDACTED]
RG: [REDACTED]

SAS- OSS SECONCI
Roberto P. Magalhães
Gerente Médico Executivo

ANEXO II - PARÂMETROS PARA PAGAMENTO E AVALIAÇÃO DE DESEMPENHO POR LINHA DE SERVIÇO

ODALDADES DE ATENÇÃO	DIMENSÕES DA AVALIAÇÃO DE DESEMPENHO DO CONTRATO									
	RECURSOS HUMANOS		PRODUÇÃO		QUALIDADE					
	EQUIPE MÍNIMA		Parâmetro de avaliação: metas de produção assistencial estabelecidas para cada linha de serviço/unidade		Parâmetros de avaliação: matriz de indicadores de Qualidade					
ATENÇÃO BÁSICA ATENÇÃO AMBULATORIAL ESPECIALIZADA / REDES TEMÁTICAS REDE DE URGÊNCIA E EMERGÊNCIA	Parâmetros de avaliação: equipe mínima por unidade estabelecida em contrato		Parâmetro de cumprimento das metas		Cálculo do valor do desconto		Parâmetro de cumprimento das metas		Cálculo do valor do desconto	
	Parâmetro de cumprimento das metas		Cálculo do valor do desconto		Desconto de 10 % sobre a representatividade da linha de serviço correspondente à meta não cumprida, aplicada sobre 95 % do Valor Global de Custeio do Contrato		100%		100%	
	Contração de valor de Pessoal e Reflexos correspondente aos profissionais não contratados, conforme Plano de Trabalho		Desconto do valor de Pessoal e Reflexos correspondente aos profissionais não contratados, conforme Plano de Trabalho		Desconto de 10 % sobre a representatividade da linha de serviço correspondente à meta não cumprida, aplicada sobre 95 % do Valor Global de Custeio do Contrato		100%		Desconto proporcional à meta não pontuada, incidindo sobre 5 % do Valor Global de Custeio do Contrato	
	REPRESENTATIVIDADE NO CUSTEIO MENSAL		ESF + ESB + PAVS		17,69%		TRAD		16,98%	
	LINHAS DE SERVIÇO		MISTA		4,30%		EMAD + EMAP		1,73%	
			PAI		1,17%		AMA 12 h		11,32%	
			CAPS		8,51%		UAA		0,58%	
			SRT		0,47%		SADT		3,05%	
			CER +NIR		1,81%		Hospital Dia 24H		10,51%	
			AMA 24H		21,87%					

ANEXO III – MATRIZ DE PONTUAÇÃO DOS INDICADORES DE QUALIDADE

R020 - PENHA		Mês 80	Mês 81	Mês 82
Indicadores	Tipo de Indicador	OUT/22	NOV/22	DEZ/22
Q1	Funcionamento do Conselho Gestor			
Q2	Solicitações da Ouvidoria			
Q3	Avaliação de Prontuário e Fichas de Atendimento			
Q4	Calendário Vacinal			
Q5	Consulta do RN de Baixo Risco			
Q6	Apresentação, Aprovação e Execução do Plano de Educação Permanente Aprovado pela CRS			
Q7	Número de Consultas de Pré Natal			
Q8	Exames da Gestante			
Q9	Consulta Odontológica da Gestante			
Q10	Pessoa em Situação de Violência			
Q11	Tuberculose			
Q12	Atenção à Saúde da Pessoa Idosa			
Q13	Saúde Bucal			

EM FASE DE IMPLANTAÇÃO E ADEQUAÇÃO DA ESTRUTURA DO ACOMPANHAMENTO POR PARTE DE SMS/CPCSS.

ANEXO IV – MATRIZ DE INDICADORES DE QUALIDADE PARA O CONTRATO DE GESTÃO

MATRIZ DE INDICADORES DE QUALIDADE PARA O CONTRATO DE GESTÃO								
Indicadores	Tipo de indicador	Indicador	Descrição do indicador	Cálculo do indicador	Parâmetro/ Meta	Fonte de Verificação	Periodicidade de verificação	Responsável pela apuração da evidência
Q1	GESTÃO PARTICIPATIVA	Funcionamento do Conselho Gestor	Avaliação das atas de reunião dos conselheiros gestores das unidades em relação aos critérios objetivos de validade e publicização mensal	nº de reuniões realizadas em relação ao nº de realizações previstas	Parâmetro : 100% Meta :100% das reuniões previstas realizadas	Atas das reuniões dos Conselhos Gestores no período analisado	3 vezes ao ano, conforme matriz de pontuação dos indicadores.	Interlocutor da Área Técnica
Q2	OUVIDORIA	Solicitações da Ouvidoria	% de solicitações / reclamações atendidas em até 20 dias	nº de solicitações/reclamações com status arquivado/concluído/fechado respondidos em até 20 dias em relação ao total de solicitações/reclamações	Parâmetro: 100% Meta: 80%	Sistema Informatizado Ouvidor SUS	4 vezes ao ano, conforme matriz de pontuação dos indicadores.	Área Técnica da STS
Q3	QUALIDADE DO REGISTRO DO ATENDIMENTO	Avaliação de Prontuário e Fichas de Atendimento	% de prontuários ou fichas de atendimentos com todos os critérios atendidos para o serviço: <ul style="list-style-type: none"> • Assinatura e/ou certificação digital (em caso de prontuário eletrônico); • Descrição do exame clínico; • Presença de hipótese diagnóstica com CID/QIAP • Registro de avaliação antropométrica • Semestralmente em crianças de 2 a 5 anos; * • Registro de verificação de pressão arterial semestralmente em hipertensos; * • Solicitação de hemoglobina glicada semestralmente em diabéticos; * *Aspectos a serem considerados apenas para avaliação em unidades da Atenção Básica (UBS) 	nº de prontuários ou fichas de atendimento com todos os critérios atendidos para o serviço, em relação ao número de prontuários ou fichas de atendimentos analisados x 100	Parâmetro: 100% Meta: 90% dos prontuários ou fichas de atendimento avaliados atendendo a todos os requisitos aplicáveis ao serviço	Prontuário/Ficha de atendimento	3 vezes ao ano, conforme matriz de pontuação dos indicadores.	Interlocutor das Áreas Técnicas
Q4	SAÚDE DA CRIANÇA	Calendário Vacinal	% de crianças com até 04 anos, 11 meses e 29 dias cadastradas com calendário vacinal completo para a idade	nº de crianças com até 04 anos, 11 meses e 29 dias cadastradas na sala de vacina com calendário vacinal em dia conforme a idade, em relação ao total de crianças nesta faixa etária cadastradas na sala de vacina x 100	Parâmetro: 100% Meta: 90% das crianças com até 04 anos, 11 meses e 29 dias cadastradas na sala de vacina com calendário vacinal em dia, conforme idade	Fichas espelho de vacinas/SIGA	2 vezes ao ano, conforme matriz de pontuação dos indicadores.	UVIS e STS
Q5	SAÚDE DA CRIANÇA	Consulta do RN de Baixo Risco	% de nascidos vivos de baixo risco atendidos em até 10 dias de vida, em relação aos encaminhados	nº de RN de baixo risco com consulta realizada até o décimo dia de vida, em relação ao total de RN de baixo risco encaminhados por maternidades SUS x 100	Parâmetro: 100% 90% de RN de baixo risco com consulta em até 10 dias de vida realizada.	SIGA-Saúde / BI ou sistema de informação que venha a substituir	4 vezes ao ano, conforme matriz de pontuação dos indicadores	Interlocutor da Área Técnica
Q6	EDUCAÇÃO PERMANENTE	Apresentação, Aprovação e Execução do Plano de	% de atividades de Educação Permanente (EP) realizadas	nº de atividades de EP realizadas, em relação ao número de atividades previstas no plano de	Parâmetro: 100% Meta :90% das atividades previstas para o período realizadas	Relatório das atividades realizadas	1 vezes ao ano, conforme matriz de pontuação dos indicadores.	Interlocutor da Área Técnica

	Educação Permanente Aprovado pela CRS	Educação permanente para o período x 100	no período		Interlocutor das Áreas Técnicas		
Q7	Número de Consultas de Pré Natal	% de gestantes com 07 consultas ou mais de pré-natal.	nº de gestantes cadastradas com DPP para o período da medição com 07 consultas ou mais de pré-natal, em relação ao total de gestantes cadastradas com DPP no período da medição x 100	Parâmetro: 100% Meta: 90% de gestantes que realizaram 07 ou mais consultas de pré-natal	SIGA-Saúde/ BI ou sistema de informação que venha a substituir	4 vezes ao ano, conforme matriz de pontuação dos indicadores	Interlocutor das Áreas Técnicas
Q8	Exames da Gestante	% de gestantes que apresentam resultados de exames laboratoriais selecionados no pré-natal: 3 resultados para sífilis + 3 resultados de HIV + 2 resultados de urina I + resultado de hepatite B + 2 resultados de glicemia de jejum	nº de gestantes cadastradas com DPP para o período da medição com todos os exames indicados realizados, em relação ao total de gestantes cadastradas com DPP para o período da medição x 100	Parâmetro: 100% Meta: 90% das gestantes cadastradas com DPP para o período da medição com todos os exames indicados realizados.	SIGA-Saúde/ BI ou sistema de informação que venha a substituir		
Q9	Consulta Odontológica da Gestante	% de gestantes com no mínimo 01 consulta odontológica	nº de gestantes cadastradas com DPP para o período com ao menos uma consulta odontológica realizada durante a gestação atual, em relação ao número de gestantes cadastradas com DPP para o período x 100	Parâmetro :100% Meta: 90% das gestantes cadastradas com DPP para o período da medição com ao menos uma consulta odontológica realizada durante a gestação atual	SIGA-Saúde/ BI ou sistema de informação que venha a substituir		
Q10	SAÚDE DA PESSOA EM SITUAÇÃO DE VIOLÊNCIA	% de fichas de notificação de violência (SINAN) com todos* os campos preenchidos corretamente *conforme campos especificados no Manual	nº de fichas de notificação de violência (SINAN) com todos* os campos preenchidos corretamente, em relação ao número total de fichas de notificação de violência no período da medição x 100	Parâmetro :100% Meta: 100% das fichas de notificação de violência com todos* os campos preenchidos.	Ficha SINAN	3 vezes ao ano, conforme matriz de pontuação dos indicadores.	Interlocutor da Área Técnica
Q11	VIGILÂNCIA EM SAÚDE	% de pacientes em tratamento diretamente observado (TDO) para tuberculose	nº de pacientes em TDO para TB no período da medição, em relação ao nº de pacientes em tratamento para TB no período da medição x 100	Parâmetro :100% Meta: 70% dos pacientes em TDO	TB WEB	4 vezes ao ano, conforme matriz de pontuação dos indicadores.	UVIS e STS
Q12	Atenção à Saúde da Pessoa Idosa	% de idosos com Avaliação Multidimensional da Pessoa Idosa na Atenção Básica (AMPI-AB) completadas realizadas	Soma do número de pessoas idosas com AMPI-AB completadas realizadas (PTS saudável, pré-frágil e frágil), em relação ao total de idosos atendidos por consulta de profissional de nível superior	Parâmetro :100% Meta:70% dos idosos com AMPI- AB realizada no semestre	SIGA-Saúde/BI	3 vezes ao ano, conforme matriz de pontuação dos indicadores.	Interlocutor da Área Técnica
Q13	Saúde Bucal	% de tratamentos odontológicos concluídos em relação ao número de tratamentos odontológicos iniciados (TI) nas Unidades Básicas de Saúde	Percentual de tratamentos odontológicos concluídos em relação ao total de tratamentos iniciados considerando a meta proposta para o período analisado	Parâmetro :100% Meta: 90% de TC em relação à TI considerando a meta proposta	SIGA-Saude/BI	3 vezes ao ano, conforme matriz de pontuação dos indicadores.	Interlocutor da Área Técnica

ANEXO V – MATRIZ DE INDICADORES DE PRODUÇÃO

MATRIZ DE INDICADORES DE PRODUÇÃO			
Procedimento	Metas Mensais de Produção	Carga horária semanal por profissional	Parâmetro e meta
Consultas médicas	416	40	
Consulta / atendimento domiciliar do Médico e Enfermeiro aos pacientes AD1 e casos de Puerpério	Total de casos	40	
Consulta do Enfermeiro	180	40	
Visita Domiciliar Aux/Téc Enfermagem	32	40	
Visita Domiciliar do ACS	200 famílias visitadas	40	
ESB Modalidade I - Cirurgião-Dentista	29 tratamentos iniciados- TI clínico/restaurador 08 - TI Prótese	40	
	192 consultas/atendimentos		
	33 tratamentos iniciados - TI clínico/restaurador 09- TI prótese	40	Parâmetro: 100% Meta: 90%
ESB Modalidade II - Cirurgião-Dentista	220 consultas/atendimentos		
	01 equipe - 07 atividades		
	02 equipes - 14 atividades		
	03 equipes - 21 atividades		
	04 equipes - 28 atividades		
	05 equipes - 35 atividades		
PICS - Atividade coletiva	06 ou mais equipes - 40 atividades		
	01 equipe - 10 procedimentos		
	02 equipes - 20 procedimentos		
	03 equipes - 30 procedimentos		
	04 equipes - 40 procedimentos		
	05 equipes - 50 procedimentos		
PICS - Atividades individuais	06 ou mais equipes - 60 procedimentos	Por UBS	
	01 equipe - 10 procedimentos		
	02 equipes - 20 procedimentos		
	03 equipes - 30 procedimentos		
	04 equipes - 40 procedimentos		
	05 equipes - 50 procedimentos		
Procedimento	Metas Mensais de Produção	Carga horária semanal por profissional	Parâmetro e meta
UBS com ESF	264	20	
	264	20	
	264	20	
	160	20	
	29 tratamentos iniciados- TI clínico/restaurador 08- TI Prótese	40	Parâmetro: 100% Meta: 90%
	192 consultas/atendimentos 33 tratamentos iniciados- TI		
UBS Tradicional	264	20	
	264	20	
	264	20	
	160	20	
Modalidade I - Cirurgião-Dentista	29 tratamentos iniciados- TI clínico/restaurador 08- TI Prótese	40	Parâmetro: 100% Meta: 90%
Modalidade II - Cirurgião-Dentista	192 consultas/atendimentos		
	33 tratamentos iniciados- TI		

	clínico/restaurador 09- TI prótese 220 consultas/atendimentos 22 tratamentos iniciados- TI clínico/restaurador 06- TI prótese 144 consultas/atendimentos 13 tratamentos iniciados- TI clínico/restaurador 04- TI Prótese 87 consultas/atendimentos 144 108 10 6 14 10	30	20	40 30 40 30 40 30	Por UBS	Metas de Produção Mensal		Parâmetro e meta
						40 horas	30 horas	
Modalidade I - Cirurgia-Dentista	220 consultas/atendimentos 22 tratamentos iniciados- TI clínico/restaurador 06- TI prótese 144 consultas/atendimentos 13 tratamentos iniciados- TI clínico/restaurador 04- TI Prótese 87 consultas/atendimentos 144 108 10 6 14 10	30	20	40 30 40 30 40 30	Por UBS	40 horas	30 horas	20 horas
Modalidade I - Cirurgia-Dentista	220 consultas/atendimentos 22 tratamentos iniciados- TI clínico/restaurador 06- TI prótese 144 consultas/atendimentos 13 tratamentos iniciados- TI clínico/restaurador 04- TI Prótese 87 consultas/atendimentos 144 108 10 6 14 10	30	20	40 30 40 30 40 30	Por UBS	40 horas	30 horas	20 horas
Consulta de Enfermagem	07 atividades							
Consulta / atendimento domiciliar do Enfermeiro	Unidade Mista - 07 atividades + o estabelecido para o n° de equipes até o total de 40 atividades 10 procedimentos							
Visita domiciliar Aux/Téc Enfermagem	Unidade Mista - 10 procedimentos + o estabelecido para o n° de equipes até o total de 60 procedimentos							
PICS - Atividade coletiva								
PICS - Atividades individuais								
Categoria Profissional	Procedimento							
Assistente Social	Consulta e Consulta/Atendimento Domiciliar					61		42
	Grupos					15		10
Farmacêutico	Consulta e Consulta/Atendimento Domiciliar					36		24
	Grupos					6		4
Fisioterapeuta	Consulta e Consulta/Atendimento Domiciliar					46		32
	Grupos					30		20
Nutricionista	Consulta e Consulta/Atendimento Domiciliar					46		32
	Grupos					30		20
Psicólogo	Consulta e Consulta/Atendimento Domiciliar					46		32
	Grupos					30		20
Educador Físico	Consulta e Consulta/Atendimento Domiciliar					30		20
	Grupos					15		10
						61		42

Equipe Multiprofissional

Parâmetro: 100%
Meta: 90%

Terapeuta ocupacional	Consulta e Consulta/Atendimento Domiciliar	46	32	Parâmetro e meta
URSI	Grupos	30	20	
	Consulta e Consulta/Atendimento Domiciliar	46	32	
	Grupos	30	20	
	Procedimento	Metas de Produção Mensal	20 horas	Parâmetro e meta
		Carga horária semanal	30 horas	
		40 horas	80	0
	Assistente Social	Consulta e Consulta/Atendimento Domiciliar		
	Cirurgião Dentista	Consulta e Consulta/Atendimento Domiciliar	108	68
	Educador Físico	Consulta e Consulta/Atendimento Domiciliar	88	56
	Enfermeiro	Consulta e Consulta/Atendimento Domiciliar	88	52
	Farmacêutico	Consulta e Consulta/Atendimento Domiciliar	92	68
	Fisioterapeuta	Consulta e Consulta/Atendimento Domiciliar	100	68
	Fonoaudiólogo	Consulta e Consulta/Atendimento Domiciliar	88	64
PAI	Geriatría	Consulta e Consulta/Atendimento Domiciliar	104	64
	Nutricionista	Consulta e Consulta/Atendimento Domiciliar	84	60
	Psicólogo	Consulta e Consulta/Atendimento Domiciliar	84	60
	Terapeuta Ocupacional	Consulta e Consulta/Atendimento Domiciliar	100	68
	Por Estabelecimento	PICS - Atividade coletiva	07 atividades	
		PICS - Atividades individuais	10 procedimentos	
	Metas de Produção Mensal	Parâmetro e meta	Parâmetro: 100%	Meta: 90%
		120 idosos em acompanhamento / mês		
	CAPS Adulto II	Procedimento	Metas de Produção Mensal	Parâmetro e meta
		MATRICIAMENTO DE EQUIPES DA ATENÇÃO BÁSICA	1 x mês em cada UBS de referência	Parâmetro: 100%
		MATRICIAMENTO DE EQUIPES DOS PONTOS DE ATENÇÃO DA URGÊNCIA E EMERGÊNCIA, E DOS SERVIÇOS HOSPITALARES DE REFERÊNCIA PARA ATENÇÃO A PESSOAS COM SOFRIMENTO OU TRANSTORNO MENTAL E COM NECESSIDADES DE SAÚDE DECORRENTE DO USO DE ALCOOL, CRACK E OUTRAS DROGAS	1 x mês em cada equipamento da RUE/hospital de referência	220 usuários com cadastro ativo/mês
		ATENDECIMENTO DOMICILIAR PARA PACIENTES DE CENTRO DE ATENÇÃO PSICOSSOCIAL E/OU FAMILIARES	30 Consulta/Atendimento Domiciliar	Meta: 90%
	CAPS Adulto III	Procedimento	Metas de Produção Mensal	Parâmetro e meta

CAPS Infante Juvenil II	MATRICIAMENTO DE EQUIPES DA ATENÇÃO BÁSICA	1 x mês em cada UBS de referência	300 usuários com cadastro ativo/mês	Parâmetro: 100% Meta: 90%
	MATRICIAMENTO DE EQUIPES DOS PONTOS DE ATENÇÃO DA URGÊNCIA E EMERGÊNCIA, E DOS SERVIÇOS HOSPITALARES DE REFERÊNCIA PARA ATENÇÃO A PESSOAS COM SOFRIMENTO OU TRANSTORNO MENTAL E COM NECESSIDADES DE SAÚDE DECORRENTE DO USO DE ALCOOL, CRACK E OUTRAS DROGAS	1 x mês em cada equipamento da RUE/hospital de referência		
	ATENDIMENTO DOMICILIAR PARA PACIENTES DE CENTRO DE ATENÇÃO PSICOSSOCIAL E/OU FAMILIARES	35 Consulta/Atendimento Domiciliar		
	ACOLHIMENTO NOTURNO DE PACIENTE DE CENTRO DE ATENÇÃO PSICOSSOCIAL	50% da capacidade total do CAPS III		
	Procedimento	Metas de Produção Mensal	Parâmetro e meta	
CAPS Infante Juvenil III	MATRICIAMENTO DE EQUIPES DA ATENÇÃO BÁSICA	1 x mês em cada UBS de referência	155 usuários com cadastro ativo/mês	Parâmetro: 100% Meta: 90%
	MATRICIAMENTO DE EQUIPES DOS PONTOS DE ATENÇÃO DA URGÊNCIA E EMERGÊNCIA, E DOS SERVIÇOS HOSPITALARES DE REFERÊNCIA PARA ATENÇÃO A PESSOAS COM SOFRIMENTO OU TRANSTORNO MENTAL E COM NECESSIDADES DE SAÚDE DECORRENTE DO USO DE ALCOOL, CRACK E OUTRAS DROGAS	1 x mês em cada equipamento da RUE/hospital de referência		
	ATENDIMENTO DOMICILIAR PARA PACIENTES DE CENTRO DE ATENÇÃO PSICOSSOCIAL E/OU FAMILIARES	30 Consulta/Atendimento Domiciliar		
	ACOLHIMENTO NOTURNO DE PACIENTE DE CENTRO DE ATENÇÃO PSICOSSOCIAL	50% da capacidade total do CAPS III		
	Procedimento	Metas de Produção Mensal	Parâmetro e meta	
CAPS Álcool e Drogas II	MATRICIAMENTO DE EQUIPES DA ATENÇÃO BÁSICA	1 x mês em cada UBS de referência	240 usuários com cadastro ativo/mês	Parâmetro: 100% Meta: 90%
	MATRICIAMENTO DE EQUIPES DOS PONTOS DE ATENÇÃO DA URGÊNCIA E EMERGÊNCIA, E DOS SERVIÇOS HOSPITALARES DE REFERÊNCIA PARA ATENÇÃO A PESSOAS COM SOFRIMENTO OU TRANSTORNO MENTAL E COM NECESSIDADES DE SAÚDE DECORRENTE DO USO DE ALCOOL, CRACK E OUTRAS DROGAS	1 x mês em cada equipamento da RUE/hospital de referência		
	ATENDIMENTO DOMICILIAR PARA PACIENTES DE CENTRO DE ATENÇÃO PSICOSSOCIAL E/OU FAMILIARES	35 Consulta/Atendimento Domiciliar		
	ACOLHIMENTO NOTURNO DE PACIENTE DE CENTRO DE ATENÇÃO PSICOSSOCIAL	50% da capacidade total do CAPS III		
	Procedimento	Metas de Produção Mensal	Parâmetro e meta	
CAPS Álcool e Drogas III	MATRICIAMENTO DE EQUIPES DA ATENÇÃO BÁSICA	1 x mês em cada UBS de referência	190 usuários com cadastro ativo/mês	Parâmetro: 100% Meta: 90%
	MATRICIAMENTO DE EQUIPES DOS PONTOS DE ATENÇÃO DA URGÊNCIA E EMERGÊNCIA, E DOS SERVIÇOS HOSPITALARES DE REFERÊNCIA PARA ATENÇÃO A PESSOAS COM SOFRIMENTO OU TRANSTORNO MENTAL E COM NECESSIDADES DE SAÚDE DECORRENTE DO USO DE ALCOOL, CRACK E OUTRAS DROGAS	1 x mês em cada equipamento da RUE/hospital de referência		
	ATENDIMENTO DOMICILIAR PARA PACIENTES DE CENTRO DE ATENÇÃO PSICOSSOCIAL E/OU FAMILIARES	30 Consulta/Atendimento Domiciliar		
	ACOLHIMENTO NOTURNO DE PACIENTE DE CENTRO DE ATENÇÃO PSICOSSOCIAL	50% da capacidade total do CAPS III		
	Procedimento	Metas de Produção Mensal	Parâmetro e meta	

CAPS III	Procedimento		Metas de Produção Mensal		Parâmetro e meta		
	Procedimento		Metas de Produção Mensal				
CAPS Álcool e Drogas IV	MATRICIAMENTO DE EQUIPES DA ATENÇÃO BÁSICA		30		Parâmetro: 100% Meta: 90%		
	MATRICIAMENTO DE EQUIPES DOS PONTOS DE ATENÇÃO DA URGENCIA E EMERGENCIA, E DOS SERVIÇOS HOSPITALARES DE REFERÊNCIA PARA ATENÇÃO A PESSOAS COM SOFRIMENTO OU TRANSTORNO MENTAL E COM NECESSIDADES DE SAÚDE DECORRENTE DO USO DE ALCOOL, CRACK E OUTRAS DROGAS		1 x mês em cada equipamento da RUE/hospital de referência				
	ARTICULAÇÃO DE REDES INTRA E INTERSETORIAIS		35				
	ACOLHIMENTO NOTURNO DE PACIENTE DE CENTRO DE ATENÇÃO PSICOSSOCIAL		70% da capacidade total				
	EMAD	Categoria Profissional	Carga horária semanal por profissional	Número de Visitas Domiciliares		Número de pacientes desospitalização	Parâmetro e meta
		Médico	40	110		70 a 100	Parâmetro: 100% Meta: 90%
		Enfermeiro	40	110			
		Técnico de Enfermagem	30	80			
		Fisioterapeuta	30	80			
	Categoria Profissional	Número de VD	Carga horária semanal				
Fisioterapeuta	80	30					
Nutricionista	80	30					
Fonoaudióloga	80	30					
Farmacêutico	80	40					
Terapeuta Ocupacional	80	30					
Psicólogo	80	30					
Cirurgião Dentista	80	30					
Assistente Social	80	30					
EMAP	Procedimento	Reabilitação Física	Reabilitação Intelectual	Reabilitação Auditiva	Reabilitação Visual		
	Nº de casos novos por mês	40	30	40	30		
	Nº de pacientes acompanhados por mês	400	300	300	150		
	Nº de procedimentos por paciente por mês	5	5	5	5		
	Modalidade	Procedimentos/mês	Carga horária semanal				
	Fisioterapeuta	135	30				
	Terapeuta Ocupacional	135	30				
	Fonoaudiólogo	180	40				
	Psicólogo	180	40				
	Psico-pedagogo	180	40				
Assistente Social	135	30					
Enfermeiro	180	40					
Médico	60	20					
APD	Categoria Profissional	Carga horária semanal	Procedimentos/mês	Nº Usuários	Parâmetro e meta		
	Enfermeiro (Coordenação e atendimento compartilhado compondo a equipe multiprofissional)	40	205 (número de procedimentos da equipe multiprofissional da estratégia APD)	80 A 120 (80 para equipe com 6 acompanhantes e 120 para equipe com 10 acompanhantes)	Parâmetro: 100% Meta: 90%		
	Terapeuta Ocupacional	30					
	Psicólogo	40					

Fonoaudiólogo	40	54 (número de procedimentos por acompanhante da estratégia APD)	Parâmetro e meta	
	40			
CEO	Acompanhante (6 a 10 por equipe)		Carga horária semanal	
	Categoria Profissional			
	20 horas			
	30 horas			
	Cirurgia Oral Menor	1 CD - 60 procedimentos		1 CD - 90 procedimentos
	Estomatologia	1 CD - 44 procedimentos		1 CD - 66 procedimentos
	Periodontia	1 CD - 80 procedimentos		1 CD - 120 procedimentos
	PNE	1 CD - 80 procedimentos		1 CD - 120 procedimentos
	Endodontia	1 CD - 36 procedimentos		1 CD - 54 procedimentos
	Prótese	1 CD- 22 TI e 21 TC		1 CD- 33 TI e 32TC
Ortodontia/Ortopedia	1 CD - 10 aparelhos instalados	1 CD - 15 aparelhos instalados		
HDs, AMA-E e AE	Procedimento	Metas de Produção	Parâmetro e meta	
	Consultas médicas	24 consultas a cada 8h de carga horária para a especialidade	Parâmetro: 100% por especialidade Meta: 90% por especialidade	

ANEXO VI – MATRIZ DE INDICADORES DE MONITORAMENTO

MATRIZ DE INDICADORES DE MONITORAMENTO				
ID	ÁREA DE ATENÇÃO	INDICADOR DE MONITORAMENTO	FONTE	
			CÁLCULO	
M1	DOENÇAS CRÔNICAS NÃO TRANSMISSÍVEIS	PROPORÇÃO DE ÓBITOS PRECOCE (30 A 69 ANOS) POR DOENÇAS CRÔNICAS NÃO TRANSMISSÍVEIS, NAS SEGUINTE SELECIONADAS (AP. CIRCULATÓRIO, DIABETES E DOENÇAS RESPIRATÓRIAS CRÔNICAS)	SIM	Número total de óbitos pelas causas selecionadas (ap. circulatório, diabetes e doenças respiratórias crônicas) de 30 A 69 anos/Número total de óbitos por DCNT na faixa etária de 30 e+ residentes x 100
M2	SAÚDE BUCAL	NÚMERO DE PRÓTESES ODONTOLÓGICAS ENTREGUES NAS UBS	SIGA-Saúde	Número total de Próteses nas UBSs
M3	SAÚDE DA MULHER	CAPTAÇÃO PRECOCE DA GESTANTE	SIGA-Saúde/BI	Número de gestantes cadastradas com DPP para o período de medição com captação para o PN até a 12ª semana de gestação, em relação ao total de gestantes cadastradas com DPP no período da medição x 100
M4		NÚMERO DE EXAMES CITOPATOLÓGICOS DO COLO DO ÚTERO EM MULHERES DE 25 A 64 ANOS.	SISCOLO/SES	Número de exames citopatológicos realizados para detecção de lesão precursora do câncer do colo de útero SUS em mulheres residentes de 25 a 64 anos nos últimos 12 meses.
M5	SAÚDE MATERNO/INFANTIL	NÚMERO DE EXAMES DE MAMOGRAFIA REALIZADOS EM MULHERES DE 50 A 69.	SISMAMA/SES	Número de mamografias bilateral para rastreamento apresentadas ao SUS, realizadas nas mulheres residentes de 50 a 69 anos
M6		NÚMERO DE CASOS NOVOS DE SÍFILIS CONGÊNITA	SINAN	Número sífilis congênita anual.
M7	VIGILÂNCIA EM SAÚDE	% DE GESTANTE QUE APRESENTAM RESULTADO DE EXAMES DE ESTREPTOCOCOS B	SIGA-Saúde/BI	Percentual de gestantes que apresentam resultado de exame de estreptococos B no pré-natal
M8		PROPORÇÃO DE PCR REALIZADOS PARA DIAGNÓSTICO DE HEPATITE C	TABNET SINAN HEPATITES	Número de exames de PCR para Hepatite C realizados x 100 / Número de exames de Anti HCV Positivo
M9		PROPORÇÃO DE CONTATOS DE TUBERCULOSE AVALIADOS	TB WEB	Número de contatos avaliados / Número de contatos identificados em casos novos pulmonares bacilíferos residentes
M10	SAÚDE MENTAL	NÚMERO DE ATENDIMENTOS À CRISE POR CAPS	SIGA-Saúde	Total de atendimentos à situação de crise por CAPS (código de procedimento - 03.01.08.029-1)

Obs: Indicadores disponibilizados no painel de monitoramento - CEInfo

Ofício SAS 495/22

São Paulo, 06 de outubro de 2022.

REF: TERMOS ADITIVOS PARA ASSINATURA - Nº 068/22, 069/22, 070/22 E 071/22 - CG R020/2016.


Prezada,


Segue para as devidas providências 03 (três) vias assinadas de igual teor, do Termo Aditivo em tela:


- **TA nº 068/2022** – Aprovação de novo Plano de Trabalho e Plano Orçamentário para o período de SETEMBRO de 2022, conforme Portaria SMS 591 de 09 de setembro/22;
- **TA Nº 069/2022** – Contratação de exames para diagnóstico do coronavírus 2019 (SARS-COV-2), tipo PCR-RT;
- **TA Nº 070/2022** – Atualização dos indicadores de qualidade e produção e instituição de indicadores de monitoramento a partir de 1º de outubro de 2022;
- **TA Nº 071/2022** – Inclusão do valor de R\$ 72.000,00 (Setenta e dois mil reais) a título de investimento, para aquisição de eletrocardiógrafos para as unidades;


Por gentileza, solicitamos retorno de 01 (uma) via do documento, assinada.

Aproveitamos a oportunidade para renovar nossos votos de alta estima e consideração.


Sabrina Satai Mizutani
Gerente de Atenção à Saúde
SAS – Superintendência de Atenção à Saúde
OSS Seconci – SP


Patricia Reis
Gerente Executivo Administrativo
SAS – Superintendência de Atenção à Saúde
OSS Seconci – SP


Roberto Pereira de Magalhães
Gerente Médico Executivo
SAS – Superintendência de Atenção à Saúde
OSS Seconci – SP


José Maria da Costa Orlando
Superintendente
SAS – Superintendência de Atenção à Saúde
OSS Seconci – SP

ENTRADA

06 OUT 2022

DPOSS CRS SUDESTE

Ilma.
Sra. Andreza Aparecida Yabiku
Coordenadora Regional de Saúde
Coordenadoria Regional de Saúde – Sudeste

**TERMO ADITIVO Nº 70/2022-SMS.G
DO CONTRATO DE GESTÃO Nº R020/2016-SMS.G**

PROCESSO: 2015-0.239.128-3

CONTRATANTE: PREFEITURA DE SÃO PAULO - SECRETARIA MUNICIPAL DA SAÚDE

CONTRATADA: SERVIÇO SOCIAL DA CONSTRUÇÃO CIVIL DO ESTADO DE SÃO PAULO - SECONCI - SP

**OBJETO DO
CONTRATO:** GERENCIAMENTO E EXECUÇÃO DE AÇÕES E SERVIÇOS DE SAÚDE DA REDE ASSISTENCIAL DA SUPERVISÃO TÉCNICA DE SAÚDE (STS) PENHA

**OBJETO DO
ADITAMENTO:** Atualização dos indicadores de qualidade e produção e instituição de indicadores de monitoramento a partir de 1º de outubro de 2022, conforme Portaria SMS 333/22 e Portaria SMS 538/22.

Pelo presente instrumento, de um lado a Prefeitura do Município de São Paulo, por intermédio da Secretaria Municipal de Saúde - SMS/SP, com sede nesta cidade à Rua General Jardim, nº 36 – Vila Buarque, neste ato representada, na excepcionalidade, conforme portarias SMS.G 702/2018, 819/2018, 877/2018, 962/2018, 128/2019, 164/2019, 198/2019, 683/2019, 1046/2019, 1377/2019, 471/2020 e 585/2021 pela Coordenadora Regional de Saúde Sudeste em exercício, por **ANDREZA APARECIDA YABIKU**, brasileira, casada, portadora do RG Nº [REDACTED] e inscrita no CPF/MF sob o Nº [REDACTED], Coordenadora Regional de Saúde, doravante denominada **CONTRATANTE** e de outro lado a SERVIÇO SOCIAL DA CONSTRUÇÃO CIVIL DO ESTADO DE SÃO PAULO – SECONCI – SP, qualificada como Organização Social, no município de São Paulo nos autos do processo administrativo nº 2006-0.151.451-0 (Certificado de Qualificação nº 003), com CNPJ/MF nº 61.687.356/0001-30, e inscrito no CREMESP sob Prot. nº 900.220, com endereço à Av. Francisco Matarazzo nº 74 – Perdizes – CEP 05001-000 / São Paulo, e com Estatuto arquivado em 1º Oficial de Registro de Títulos e Documentos e Civil de Pessoa Jurídica da Capital sob nº 439.152 em 26/04/2017, neste ato representada por seu Conselheiro Presidente **MARISTELA ALVES LIMA HONDA**, brasileira, casada, portador do RG nº [REDACTED], inscrito no CPF/MF sob o nº [REDACTED], doravante denominada **CONTRATADA**, tendo em vista o que dispõe a Lei Federal nº 8.080, de 19 de setembro de 1990, a Lei Municipal nº 14.132, de 24 de janeiro de 2006, o Decreto Municipal nº 52.858, de 20 de dezembro de 2011, bem como o disposto no art. 24, inciso XXIV, da Lei Federal nº 8.666, de 21 de junho de 1993 e

o item 12.6 do contrato de gestão, **RESOLVEM** celebrar o presente **TERMO ADITIVO**, na conformidade das seguintes cláusulas:

CLÁUSULA PRIMEIRA

Rever e adequar os indicadores de qualidade e produção, estabelecendo parâmetros atualizados para o monitoramento das unidades e serviços presentes no Contrato de Gestão nº R020/2016-SMS.G., conforme Despacho publicado no DOC de 30 de setembro de 2022, página 70.

CLÁUSULA SEGUNDA

Substituir os Anexos abaixo descritos conforme Portaria SMS 333/2022 e Portaria SMS 538/2022:

Anexo II – Parâmetros para Pagamento e Avaliação de Desempenho por Linha de Serviço;

Anexo III – Matriz de pontuação dos Indicadores de Qualidade;

Anexo IV – Matriz de Indicadores de Qualidade para o Contrato de Gestão;

Anexo V – Matriz de Indicadores de Produção;

Anexo VI – Matriz de Indicadores de Monitoramento;

CLÁUSULA TERCEIRA

Permanecem inalteradas as demais Cláusulas do **Contrato de Gestão nº R020/2016- SMS.G.**

E do que ficou convencionado, foi lavrado o presente termo em 03 (três) vias de igual teor, que lido e achado conforme entre as partes, vai por elas juntamente com as testemunhas assinado.

São Paulo, 30 de setembro de 2022.



ANDREZA APARECIDA YABIKU


COORDENADORIA REGIONAL DE SAÚDE SUDESTE



MARISTELA ALVES LIMA HONDA

SERVIÇO SOCIAL DA CONSTRUÇÃO CIVIL DO
ESTADO DE SÃO PAULO- SECONCI-SP

TESTEMUNHAS:



Nome: **SANDRA MOREIRA L. DE ANGELO**
RG: [REDACTED]



Nome: [REDACTED]
RG: [REDACTED]

SAS- OSS SECONCI
Roberto P. Magalhães
Gerente Médico Executivo

ANEXO II - PARÂMETROS PARA PAGAMENTO E AVALIAÇÃO DE DESEMPENHO POR LINHA DE SERVIÇO

ODALDADES DE ATENÇÃO	DIMENSÕES DA AVALIAÇÃO DE DESEMPENHO DO CONTRATO													
	RECURSOS HUMANOS		PRODUÇÃO		QUALIDADE		REPRESENTATIVIDADE NO CUSTEIO MENSAL			LINHAS DE SERVIÇO				
	EQUIPE MÍNIMA		Parâmetro de avaliação: metas de produção assistencial estabelecidas para cada linha de serviço/unidade		Parâmetros de avaliação: matriz de Indicadores de Qualidade									
ATENÇÃO BÁSICA	Parâmetros de avaliação: equipe mínima por unidade estabelecida em contrato		Parâmetro de cumprimento das metas		Cálculo do valor do desconto		Parâmetro de cumprimento das metas		Cálculo do valor do desconto		Parâmetro de cumprimento das metas		Cálculo do valor do desconto	
	ESF + ESB + PAVS		17,69%		Desconto do valor de Pessoal e Reflexos correspondente aos profissionais não contratados, conforme Plano de Trabalho		100%		Desconto de 10 % sobre a representatividade da linha de serviço correspondente à meta não cumprida, aplicada sobre 95 % do Valor Global de Custeio do Contrato		100%		Desconto proporcional à meta não pontuada, incidindo sobre 5 % do Valor Global de Custeio do Contrato	
	TRAD		16,98%		Contração de 100 % das equipes mínimas estabelecidas									
	MISTA		4,30%											
	EMAD + EMAP		1,73%											
	PAI		1,17%											
	AMA 12 h		11,32%											
	CAPS		8,51%											
	UAA		0,58%											
	SRT		0,47%											
ATENÇÃO AMBULATORIAL ESPECIALIZADA / REDES TEMÁTICAS	SADT		3,05%											
	CER +NIR		1,81%											
	Hospital Dia 24H		10,51%											
	AMA 24H		21,87%											
REDE DE URGÊNCIA E EMERGÊNCIA														

ANEXO III – MATRIZ DE PONTUAÇÃO DOS INDICADORES DE QUALIDADE

R020 - PENHA		Mês 80	Mês 81	Mês 82
Indicadores	Tipo de Indicador	OUT/22	NOV/22	DEZ/22
Q1	Funcionamento do Conselho Gestor			
Q2	Solicitações da Ouvidoria			
Q3	Avaliação de Prontuário e Fichas de Atendimento			
Q4	Calendário Vacinal			
Q5	Consulta do RN de Baixo Risco			
Q6	Apresentação, Aprovação e Execução do Plano de Educação Permanente Aprovado pela CRS			
Q7	Número de Consultas de Pré Natal			
Q8	Exames da Gestante			
Q9	Consulta Odontológica da Gestante			
Q10	Pessoa em Situação de Violência			
Q11	Tuberculose			
Q12	Atenção à Saúde da Pessoa Idosa			
Q13	Saúde Bucal			

EM FASE DE IMPLANTAÇÃO E ADEQUAÇÃO DA ESTRUTURA DO ACOMPANHAMENTO POR PARTE DE SMS/CPCSS.

ANEXO IV – MATRIZ DE INDICADORES DE QUALIDADE PARA O CONTRATO DE GESTÃO

MATRIZ DE INDICADORES DE QUALIDADE PARA O CONTRATO DE GESTÃO								
Indicadores	Tipo de indicador	Indicador	Descrição do indicador	Cálculo do indicador	Parâmetro/ Meta	Fonte de Verificação	Periodicidade de verificação	Responsável pela apuração da evidência
Q1	GESTÃO PARTICIPATIVA	Funcionamento do Conselho Gestor	Avaliação das atas de reunião dos conselheiros gestores das unidades em relação aos critérios objetivos de validade e publicização mensal	nº de reuniões realizadas em relação ao nº de realizações previstas	Parâmetro : 100% Meta :100% das reuniões previstas realizadas	Atas das reuniões dos Conselhos Gestores no período analisado	3 vezes ao ano, conforme matriz de pontuação dos indicadores.	Interlocutor da Área Técnica
Q2	OUVIDORIA	Solicitações da Ouvidoria	% de solicitações / reclamações atendidas em até 20 dias	nº de solicitações/reclamações com status arquivado/concluído/fechado respondidos em até 20 dias em relação ao total de solicitações/reclamações	Parâmetro: 100% Meta: 80%	Sistema Informatizado Ouvidor SUS	4 vezes ao ano, conforme matriz de pontuação dos indicadores.	Área Técnica da STS
Q3	QUALIDADE DO REGISTRO DO ATENDIMENTO	Avaliação de Prontuário e Fichas de Atendimento	% de prontuários ou fichas de atendimentos com todos os critérios atendidos para o serviço: <ul style="list-style-type: none"> • Assinatura e/ou certificação digital (em caso de prontuário eletrônico); • Descrição do exame clínico; • Presença de hipótese diagnóstica com CID/QIAP • Registro de avaliação antropométrica • Registro de avaliação em crianças de 2 a 5 anos; * • Registro de verificação de pressão arterial semestralmente em hipertensos; * • Solicitação de hemoglobina glicada semestralmente em diabéticos; * *Aspectos a serem considerados apenas para avaliação em unidades da Atenção Básica (UBS) 	nº de prontuários ou fichas de atendimento com todos os critérios atendidos para o serviço, em relação ao número de prontuários ou fichas de atendimentos analisados x 100	Parâmetro: 100% Meta: 90% dos prontuários ou fichas de atendimento avaliados atendendo a todos os requisitos aplicáveis ao serviço	Prontuário/Ficha de atendimento	3 vezes ao ano, conforme matriz de pontuação dos indicadores.	Interlocutor das Áreas Técnicas
Q4	SAÚDE DA CRIANÇA	Calendário Vacinal	% de crianças com até 04 anos, 11 meses e 29 dias cadastradas com calendário vacinal completo para a idade	nº de crianças com até 04 anos, 11 meses e 29 dias cadastradas na sala de vacina com calendário vacinal em dia conforme a idade, em relação ao total de crianças nesta faixa etária cadastradas na sala de vacina x 100	Parâmetro: 100% Meta: 90% das crianças com até 04 anos, 11 meses e 29 dias cadastradas na sala de vacina com calendário vacinal em dia, conforme idade	Fichas espelho de vacinas/SIGA	2 vezes ao ano, conforme matriz de pontuação dos indicadores.	UVIS e STS
Q5	SAÚDE DA CRIANÇA	Consulta do RN de Baixo Risco	% de nascidos vivos de baixo risco atendidos em até 10 dias de vida, em relação aos encaminhados	nº de RN de baixo risco com consulta realizada até o décimo dia de vida, em relação ao total de RN de baixo risco encaminhados por maternidades SUS x 100	Parâmetro: 100% 90% de RN de baixo risco com consulta em até 10 dias de vida realizada.	SIGA-Saúde / BI ou sistema de informação que venha a substituir	4 vezes ao ano, conforme matriz de pontuação dos indicadores	Interlocutor da Área Técnica
Q6	EDUCAÇÃO PERMANENTE	Apresentação, Aprovação e Execução do Plano de	% de atividades de Educação Permanente (EP) realizadas	nº de atividades de EP realizadas, em relação ao número de atividades previstas no plano de	Parâmetro: 100% Meta :90% das atividades previstas para o período realizadas	Relatório das atividades realizadas	1 vezes ao ano, conforme matriz de pontuação dos indicadores.	Interlocutor da Área Técnica

	Educação Permanente Aprovado pela CRS	Educação permanente para o período x 100	no período		Interlocutor das Áreas Técnicas		
Q7	Número de Consultas de Pré Natal	% de gestantes com 07 consultas ou mais de pré-natal.	nº de gestantes cadastradas com DPP para o período da medição com 07 consultas ou mais de pré-natal, em relação ao total de gestantes cadastradas com DPP no período da medição x 100	Parâmetro: 100% Meta: 90% de gestantes que realizaram 07 ou mais consultas de pré-natal	SIGA-Saúde/ BI ou sistema de informação que venha a substituir	4 vezes ao ano, conforme matriz de pontuação dos indicadores	Interlocutor das Áreas Técnicas
Q8	Exames da Gestante	% de gestantes que apresentam resultados de exames laboratoriais selecionados no pré-natal: 3 resultados para sífilis + 3 resultados de HIV + 2 resultados de urina I + resultado de hepatite B + 2 resultados de glicemia de jejum	nº de gestantes cadastradas com DPP para o período da medição x 100	Parâmetro: 100% Meta: 90% das gestantes cadastradas com DPP para o período da medição com todos os exames indicados realizados, em relação ao total de gestantes cadastradas com DPP para o período da medição x 100	SIGA-Saúde/ BI ou sistema de informação que venha a substituir		
Q9	Consulta Odontológica da Gestante	% de gestantes com no mínimo 01 consulta odontológica	nº de gestantes cadastradas com DPP para o período com ao menos uma consulta odontológica realizada durante a gestação atual, em relação ao número de gestantes cadastradas com DPP para o período x 100	Parâmetro :100% Meta: 90% das gestantes cadastradas com DPP para o período da medição com ao menos uma consulta odontológica realizada durante a gestação atual	SIGA-Saúde/ BI ou sistema de informação que venha a substituir		
Q10	SAÚDE DA PESSOA EM SITUAÇÃO DE VIOLÊNCIA	% de fichas de notificação de violência (SINAN) com todos* os campos preenchidos corretamente *conforme campos especificados no Manual	nº de fichas de notificação de violência (SINAN) com todos* os campos preenchidos corretamente, em relação ao número total de fichas de notificação de violência no período da medição x 100	Parâmetro :100% Meta: 100% das fichas de notificação de violência com todos* os campos preenchidos.	Ficha SINAN	3 vezes ao ano, conforme matriz de pontuação dos indicadores.	Interlocutor da Área Técnica
Q11	VIGILÂNCIA EM SAÚDE	% de pacientes em tratamento diretamente observado (TDO) para tuberculose	nº de pacientes em TDO para TB no período da medição, em relação ao nº de pacientes em tratamento para TB no período da medição x 100	Parâmetro :100% Meta: 70% dos pacientes em TDO	TB WEB	4 vezes ao ano, conforme matriz de pontuação dos indicadores.	UVIS e STS
Q12	ATENÇÃO À SAÚDE DA PESSOA IDOSA	% de idosos com Avaliação Multidimensional da Pessoa Idosa na Atenção Básica (AMPI-AB) completadas realizadas	Soma do número de pessoas idosas com AMPI-AB completadas realizadas (PTS saudável, pré-frágil e frágil), em relação ao total de idosos atendidos por consulta de profissional de nível superior	Parâmetro :100% Meta:70% dos idosos com AMPI- AB realizada no semestre	SIGA-Saúde/BI	3 vezes ao ano, conforme matriz de pontuação dos indicadores.	Interlocutor da Área Técnica
Q13	SAÚDE BUCAL	% de tratamentos odontológicos concluídos em relação ao número de tratamentos odontológicos iniciados (TI) nas Unidades Básicas de Saúde	Percentual de tratamentos odontológicos concluídos em relação ao total de tratamentos iniciados considerando a meta proposta para o período analisado	Parâmetro :100% Meta: 90% de TC em relação à TI considerando a meta proposta	SIGA-Saude/BI	3 vezes ao ano, conforme matriz de pontuação dos indicadores.	Interlocutor da Área Técnica

ANEXO V – MATRIZ DE INDICADORES DE PRODUÇÃO

MATRIZ DE INDICADORES DE PRODUÇÃO			
Procedimento	Metas Mensais de Produção	Carga horária semanal por profissional	Parâmetro e meta
Consultas médicas	416	40	
Consulta / atendimento domiciliar do Médico e Enfermeiro aos pacientes AD1 e casos de Puerpério	Total de casos	40	
Consulta do Enfermeiro	180	40	
Visita Domiciliar Aux/Téc Enfermagem	32	40	
Visita Domiciliar do ACS	200 famílias visitadas	40	
ESB Modalidade I - Cirurgião-Dentista	29 tratamentos iniciados- TI clínico/restaurador 08 - TI Prótese	40	
	192 consultas/atendimentos		
	33 tratamentos iniciados - TI clínico/restaurador 09- TI prótese	40	Parâmetro: 100% Meta: 90%
ESB Modalidade II - Cirurgião-Dentista	220 consultas/atendimentos		
	01 equipe - 07 atividades		
	02 equipes - 14 atividades		
	03 equipes - 21 atividades		
	04 equipes - 28 atividades		
	05 equipes - 35 atividades		
PICS - Atividade coletiva	06 ou mais equipes - 40 atividades		
	01 equipe - 10 procedimentos		
	02 equipes - 20 procedimentos		
	03 equipes - 30 procedimentos		
	04 equipes - 40 procedimentos		
	05 equipes - 50 procedimentos		
PICS - Atividades individuais	06 ou mais equipes - 60 procedimentos	Por UBS	
	01 equipe - 10 procedimentos		
	02 equipes - 20 procedimentos		
	03 equipes - 30 procedimentos		
	04 equipes - 40 procedimentos		
	05 equipes - 50 procedimentos		
Procedimento	Metas Mensais de Produção	Carga horária semanal por profissional	Parâmetro e meta
UBS com ESF	264	20	
	264	20	
	264	20	
	160	20	
	29 tratamentos iniciados- TI clínico/restaurador 08- TI Prótese	40	Parâmetro: 100% Meta: 90%
	192 consultas/atendimentos 33 tratamentos iniciados- TI		
UBS Tradicional	264	20	
	264	20	
	264	20	
	160	20	
Modalidade I - Cirurgião-Dentista	29 tratamentos iniciados- TI clínico/restaurador 08- TI Prótese	40	Parâmetro: 100% Meta: 90%
Modalidade II - Cirurgião-Dentista	192 consultas/atendimentos		
	33 tratamentos iniciados- TI		

Código	Descrição	Clínico/restaurador	09- TI prótese	220 consultas/atendimentos	22 tratamentos iniciados- TI clínico/restaurador	06- TI prótese	144 consultas/atendimentos	13 tratamentos iniciados- TI clínico/restaurador	04- TI Prótese	87 consultas/atendimentos	144	108	10	6	14	10	07 atividades	Unidade Mista - 07 atividades + o estabelecido para o n° de equipes até o total de 40 atividades	10 procedimentos	Unidade Mista - 10 procedimentos + o estabelecido para o n° de equipes até o total de 60 procedimentos	Por UBS	Metas de Produção Mensal		Parâmetro e meta																	
																						40 horas	30 horas		20 horas																
Equipe Multiprofissional	Categoria Profissional	Assistente Social	Farmacêutico	Fisioterapeuta	Nutricionista	Psicólogo	Educador Físico	30	20	40	30	40	30	30	30	30	60	48	8	46	30	46	30	46	32	20	32	20	32	20	10	24	4	42	42	100% Meta: 90%					
																																					Procedimento	Consulta e Consulta/Atendimento Domiciliar	Grupos	61	42
																																					Consulta e Consulta/Atendimento Domiciliar	Grupos	15	10	10
																																					Consulta e Consulta/Atendimento Domiciliar	Grupos	36	24	24
																																					Consulta e Consulta/Atendimento Domiciliar	Grupos	6	4	4
																																					Consulta e Consulta/Atendimento Domiciliar	Grupos	46	32	32
																																					Consulta e Consulta/Atendimento Domiciliar	Grupos	30	20	20
																																					Consulta e Consulta/Atendimento Domiciliar	Grupos	46	32	32
																																					Consulta e Consulta/Atendimento Domiciliar	Grupos	30	20	20
																																					Consulta e Consulta/Atendimento Domiciliar	Grupos	46	32	32
																																					Consulta e Consulta/Atendimento Domiciliar	Grupos	40	20	20
																																					Consulta e Consulta/Atendimento Domiciliar	Grupos	60	32	32
Consulta e Consulta/Atendimento Domiciliar	Grupos	40	20	20																																					
Consulta e Consulta/Atendimento Domiciliar	Grupos	20	10	10																																					
Consulta e Consulta/Atendimento Domiciliar	Grupos	80	61	42																																					

Terapeuta ocupacional	Consulta e Consulta/Atendimento Domiciliar	46	32	Parâmetro e meta
URSI	Grupos	30	20	
	Consulta e Consulta/Atendimento Domiciliar	46	32	
	Grupos	30	20	
	Procedimento	Metas de Produção Mensal	Parâmetro e meta	
		Carga horária semanal	20 horas	
		40 horas	80	
	Assistente Social	Consulta e Consulta/Atendimento Domiciliar		0
	Cirurgião Dentista	Consulta e Consulta/Atendimento Domiciliar	108	68
	Educador Físico	Consulta e Consulta/Atendimento Domiciliar	88	56
	Enfermeiro	Consulta e Consulta/Atendimento Domiciliar	88	52
	Farmacêutico	Consulta e Consulta/Atendimento Domiciliar	92	68
	Fisioterapeuta	Consulta e Consulta/Atendimento Domiciliar	100	68
	Fonoaudiólogo	Consulta e Consulta/Atendimento Domiciliar	88	64
	Geriatra	Consulta e Consulta/Atendimento Domiciliar	104	64
PAI	Nutricionista	Consulta e Consulta/Atendimento Domiciliar	84	60
	Psicólogo	Consulta e Consulta/Atendimento Domiciliar	84	60
	Terapeuta Ocupacional	Consulta e Consulta/Atendimento Domiciliar	100	68
	Por Estabelecimento			
		PICS - Atividade coletiva	07 atividades	
		PICS - Atividades individuais	10 procedimentos	
		Metas de Produção Mensal	Parâmetro e meta	
			Parâmetro: 100%	
			Meta: 90%	
		120 idosos em acompanhamento / mês		
CAPS Adulto II	Procedimento	Metas de Produção Mensal	Parâmetro e meta	
		1 x mês em cada UBS de referência		
		1 x mês em cada equipamento da RUE/hospital de referência	220 usuários com cadastro ativo/mês	Parâmetro: 100%
		30 Consulta/Atendimento Domiciliar		Meta: 90%
CAPS Adulto III	Procedimento	Metas de Produção Mensal	Parâmetro e meta	

CAPS Infante Juvenil II	MATRICIAMENTO DE EQUIPES DA ATENÇÃO BÁSICA	1 x mês em cada UBS de referência	300 usuários com cadastro ativo/mês	Parâmetro: 100% Meta: 90%
	MATRICIAMENTO DE EQUIPES DOS PONTOS DE ATENÇÃO DA URGÊNCIA E EMERGÊNCIA, E DOS SERVIÇOS HOSPITALARES DE REFERÊNCIA PARA ATENÇÃO A PESSOAS COM SOFRIMENTO OU TRANSTORNO MENTAL E COM NECESSIDADES DE SAÚDE DECORRENTE DO USO DE ALCOOL, CRACK E OUTRAS DROGAS	1 x mês em cada equipamento da RUE/hospital de referência		
	ATENDIMENTO DOMICILIAR PARA PACIENTES DE CENTRO DE ATENÇÃO PSICOSSOCIAL E/OU FAMILIARES	35 Consulta/Atendimento Domiciliar		
	ACOLHIMENTO NOTURNO DE PACIENTE DE CENTRO DE ATENÇÃO PSICOSSOCIAL	50% da capacidade total do CAPS III		
	Procedimento	Metas de Produção Mensal	Parâmetro e meta	
CAPS Infante Juvenil III	MATRICIAMENTO DE EQUIPES DA ATENÇÃO BÁSICA	1 x mês em cada UBS de referência	155 usuários com cadastro ativo/mês	Parâmetro: 100% Meta: 90%
	MATRICIAMENTO DE EQUIPES DOS PONTOS DE ATENÇÃO DA URGÊNCIA E EMERGÊNCIA, E DOS SERVIÇOS HOSPITALARES DE REFERÊNCIA PARA ATENÇÃO A PESSOAS COM SOFRIMENTO OU TRANSTORNO MENTAL E COM NECESSIDADES DE SAÚDE DECORRENTE DO USO DE ALCOOL, CRACK E OUTRAS DROGAS	1 x mês em cada equipamento da RUE/hospital de referência		
	ATENDIMENTO DOMICILIAR PARA PACIENTES DE CENTRO DE ATENÇÃO PSICOSSOCIAL E/OU FAMILIARES	30 Consulta/Atendimento Domiciliar		
	ACOLHIMENTO NOTURNO DE PACIENTE DE CENTRO DE ATENÇÃO PSICOSSOCIAL	50% da capacidade total do CAPS III		
	Procedimento	Metas de Produção Mensal	Parâmetro e meta	
CAPS Álcool e Drogas II	MATRICIAMENTO DE EQUIPES DA ATENÇÃO BÁSICA	1 x mês em cada UBS de referência	240 usuários com cadastro ativo/mês	Parâmetro: 100% Meta: 90%
	MATRICIAMENTO DE EQUIPES DOS PONTOS DE ATENÇÃO DA URGÊNCIA E EMERGÊNCIA, E DOS SERVIÇOS HOSPITALARES DE REFERÊNCIA PARA ATENÇÃO A PESSOAS COM SOFRIMENTO OU TRANSTORNO MENTAL E COM NECESSIDADES DE SAÚDE DECORRENTE DO USO DE ALCOOL, CRACK E OUTRAS DROGAS	1 x mês em cada equipamento da RUE/hospital de referência		
	ATENDIMENTO DOMICILIAR PARA PACIENTES DE CENTRO DE ATENÇÃO PSICOSSOCIAL E/OU FAMILIARES	35 Consulta/Atendimento Domiciliar		
	ACOLHIMENTO NOTURNO DE PACIENTE DE CENTRO DE ATENÇÃO PSICOSSOCIAL	50% da capacidade total do CAPS III		
	Procedimento	Metas de Produção Mensal	Parâmetro e meta	
CAPS Álcool e Drogas III	MATRICIAMENTO DE EQUIPES DA ATENÇÃO BÁSICA	1 x mês em cada UBS de referência	190 usuários com cadastro ativo/mês	Parâmetro: 100% Meta: 90%
	MATRICIAMENTO DE EQUIPES DOS PONTOS DE ATENÇÃO DA URGÊNCIA E EMERGÊNCIA, E DOS SERVIÇOS HOSPITALARES DE REFERÊNCIA PARA ATENÇÃO A PESSOAS COM SOFRIMENTO OU TRANSTORNO MENTAL E COM NECESSIDADES DE SAÚDE DECORRENTE DO USO DE ALCOOL, CRACK E OUTRAS DROGAS	1 x mês em cada equipamento da RUE/hospital de referência		
	ATENDIMENTO DOMICILIAR PARA PACIENTES DE CENTRO DE ATENÇÃO PSICOSSOCIAL E/OU FAMILIARES	30 Consulta/Atendimento Domiciliar		
	ACOLHIMENTO NOTURNO DE PACIENTE DE CENTRO DE ATENÇÃO PSICOSSOCIAL	50% da capacidade total do CAPS III		
	Procedimento	Metas de Produção Mensal	Parâmetro e meta	

CAPS III	Procedimento		Metas de Produção Mensal		Parâmetro e meta		
	Procedimento		Metas de Produção Mensal				
CAPS Álcool e Drogas IV	MATRICIAMENTO DE EQUIPES DA ATENÇÃO BÁSICA		30		Parâmetro: 100% Meta: 90%		
	MATRICIAMENTO DE EQUIPES DOS PONTOS DE ATENÇÃO DA URGENCIA E EMERGENCIA, E DOS SERVIÇOS HOSPITALARES DE REFERÊNCIA PARA ATENÇÃO A PESSOAS COM SOFRIMENTO OU TRANSTORNO MENTAL E COM NECESSIDADES DE SAUDE DECORRENTE DO USO DE ALCOOL, CRACK E OUTRAS DROGAS		1 x mês em cada equipamento da RUE/hospital de referência				
	ARTICULAÇÃO DE REDES INTRA E INTERSETORIAIS		35				
	ACOLHIMENTO NOTURNO DE PACIENTE DE CENTRO DE ATENCAO PSICOSSOCIAL		70% da capacidade total				
	EMAD	Categoria Profissional	Carga horária semanal por profissional	Número de Visitas Domiciliares		Número de pacientes desospitalização	Parâmetro e meta
		Médico	40	110		70 a 100	Parâmetro: 100% Meta: 90%
		Enfermeiro	40	110			
		Técnico de Enfermagem	30	80			
		Fisioterapeuta	30	80			
	Categoria Profissional	Número de VD	Carga horária semanal	Nº de pacientes			
Fisioterapeuta	80	30	210 a 300				
Nutricionista	80	30					
Fonoaudióloga	80	30					
Farmacêutico	80	40					
Terapeuta Ocupacional	80	30					
Psicólogo	80	30	Parâmetro: 100% Meta: 90%				
Cirurgião Dentista	80	30					
Assistente Social	80	30					
Procedimento	Reabilitação Física	Reabilitação Intelectual		Reabilitação Auditiva	Reabilitação Visual		
Nº de casos novos por mês	40	30		40	30		
Nº de pacientes acompanhados por mês	400	300	300	150			
Nº de procedimentos por paciente por mês	5	5	5	5			
CER	Modalidade	Procedimentos/mês	Carga horária semanal				
	Fisioterapeuta	135	30				
	Terapeuta Ocupacional	135	30				
	Fonoaudiólogo	180	40				
	Psicólogo	180	40				
	Psico-pedagogo	180	40				
	Assistente Social	135	30				
	Enfermeiro	180	40				
	Médico	60	20				
	APD	Categoria Profissional	Carga horária semanal	Procedimentos/mês	Nº Usuários	Parâmetro e meta	
Enfermeiro (Coordenação e atendimento compartilhado compondo a equipe multiprofissional)		40	205 (número de procedimentos da equipe multiprofissional da estratégia APD)	80 A 120 (80 para equipe com 6 acompanhantes e 120 para equipe com 10 acompanhantes)	Parâmetro: 100% Meta: 90%		
Terapeuta Ocupacional		30					
Psicólogo		40					

Fonoaudiólogo	40	54 (número de procedimentos por acompanhante da estratégia APD)	Parâmetro e meta
	40		
CEO	Acompanhante (6 a 10 por equipe)		Carga horária semanal
	Categoria Profissional		
	20 horas		
	Cirurgia Oral Menor	1 CD - 60 procedimentos	
	Estomatologia	1 CD - 44 procedimentos	
	Periodontia	1 CD - 80 procedimentos	
	PNE	1 CD - 80 procedimentos	
	Endodontia	1 CD - 36 procedimentos	
	Prótese	1 CD- 22 TI e 21 TC	
	Ortodontia/Ortopedia	1 CD - 10 aparelhos instalados	
HDs, AMA-E e AE	Metas de Produção	Parâmetro e meta	
	Consultas médicas	24 consultas a cada 8h de carga horária para a especialidade	
		Parâmetro: 100% por especialidade Meta: 90% por especialidade	
		30 horas	
		1 CD - 90 procedimentos	
		1 CD - 66 procedimentos	
		1 CD - 120 procedimentos	
		1 CD - 120 procedimentos	
		1 CD - 54 procedimentos	
		1 CD - 33 TI e 32TC	
		1 CD - 15 aparelhos instalados	

ANEXO VI – MATRIZ DE INDICADORES DE MONITORAMENTO

MATRIZ DE INDICADORES DE MONITORAMENTO				
ID	ÁREA DE ATENÇÃO	INDICADOR DE MONITORAMENTO	FONTE	
			CÁLCULO	
M1	DOENÇAS CRÔNICAS NÃO TRANSMISSÍVEIS	PROPORÇÃO DE ÓBITOS PRECOCE (30 A 69 ANOS) POR DOENÇAS CRÔNICAS NÃO TRANSMISSÍVEIS, NAS SEGUINTE SELECIONADAS (AP. CIRCULATÓRIO, DIABETES E DOENÇAS RESPIRATÓRIAS CRÔNICAS)	SIM	Número total de óbitos pelas causas selecionadas (ap. circulatório, diabetes e doenças respiratórias crônicas) de 30 A 69 anos/Número total de óbitos por DCNT na faixa etária de 30 e+ residentes x 100
M2	SAÚDE BUCAL	NÚMERO DE PRÓTESES ODONTOLÓGICAS ENTREGUES NAS UBS	SIGA-Saúde	Número total de Próteses nas UBSs
M3	SAÚDE DA MULHER	CAPTAÇÃO PRECOCE DA GESTANTE	SIGA-Saúde/BI	Número de gestantes cadastradas com DPP para o período de medição com captação para o PN até a 12ª semana de gestação, em relação ao total de gestantes cadastradas com DPP no período da medição x 100
M4		NÚMERO DE EXAMES CITOPATOLÓGICOS DO COLO DO ÚTERO EM MULHERES DE 25 A 64 ANOS.	SISCOLO/SES	Número de exames citopatológicos realizados para detecção de lesão precursora do câncer do colo de útero SUS em mulheres residentes de 25 a 64 anos nos últimos 12 meses.
M5	SAÚDE MATERNO/INFANTIL	NÚMERO DE EXAMES DE MAMOGRAFIA REALIZADOS EM MULHERES DE 50 A 69.	SISMAMA/SES	Número de mamografias bilateral para rastreamento apresentadas ao SUS, realizadas nas mulheres residentes de 50 a 69 anos
M6		NÚMERO DE CASOS NOVOS DE SÍFILIS CONGÊNITA	SINAN	Número sífilis congênita anual.
M7	VIGILÂNCIA EM SAÚDE	% DE GESTANTE QUE APRESENTAM RESULTADO DE EXAMES DE ESTREPTOCOCOS B	SIGA-Saúde/BI	Percentual de gestantes que apresentam resultado de exame de estreptococos B no pré-natal
M8		PROPORÇÃO DE PCR REALIZADOS PARA DIAGNÓSTICO DE HEPATITE C	TABNET SINAN HEPATITES	Número de exames de PCR para Hepatite C realizados x 100 / Número de exames de Anti HCV Positivo
M9		PROPORÇÃO DE CONTATOS DE TUBERCULOSE AVALIADOS	TB WEB	Número de contatos avaliados / Número de contatos identificados em casos novos pulmonares bacilíferos residentes
M10	SAÚDE MENTAL	NÚMERO DE ATENDIMENTOS À CRISE POR CAPS	SIGA-Saúde	Total de atendimentos à situação de crise por CAPS (código de procedimento - 03.01.08.029-1)

Obs: Indicadores disponibilizados no painel de monitoramento - CEInfo

Ofício SAS 495/22

São Paulo, 06 de outubro de 2022.

REF: TERMOS ADITIVOS PARA ASSINATURA - Nº 068/22, 069/22, 070/22 E 071/22 - CG R020/2016.


Prezada,


Segue para as devidas providências 03 (três) vias assinadas de igual teor, do Termo Aditivo em tela:


- **TA nº 068/2022** – Aprovação de novo Plano de Trabalho e Plano Orçamentário para o período de SETEMBRO de 2022, conforme Portaria SMS 591 de 09 de setembro/22;
- **TA Nº 069/2022** – Contratação de exames para diagnóstico do coronavírus 2019 (SARS-COV-2), tipo PCR-RT;
- **TA Nº 070/2022** – Atualização dos indicadores de qualidade e produção e instituição de indicadores de monitoramento a partir de 1º de outubro de 2022;
- **TA Nº 071/2022** – Inclusão do valor de R\$ 72.000,00 (Setenta e dois mil reais) a título de investimento, para aquisição de eletrocardiógrafos para as unidades;


Por gentileza, solicitamos retorno de 01 (uma) via do documento, assinada.

Aproveitamos a oportunidade para renovar nossos votos de alta estima e consideração.


Sabrina Sacai Mizutani
Gerente de Atenção à Saúde
SAS – Superintendência de Atenção à Saúde
OSS Seconci – SP


Patricia Reis
Gerente Executivo Administrativo
SAS – Superintendência de Atenção à Saúde
OSS Seconci – SP


Roberto Pereira de Magalhães
Gerente Médico Executivo
SAS – Superintendência de Atenção à Saúde
OSS Seconci – SP


José Maria da Costa Orlando
Superintendente
SAS – Superintendência de Atenção à Saúde
OSS Seconci – SP

ENTRADA

06 OUT 2022

DPOSS CRS SUDESTE

Ilma.
Sra. Andreza Aparecida Yabiku
Coordenadora Regional de Saúde
Coordenadoria Regional de Saúde – Sudeste

**TERMO ADITIVO Nº 70/2022-SMS.G
DO CONTRATO DE GESTÃO Nº R020/2016-SMS.G**

PROCESSO: 2015-0.239.128-3

CONTRATANTE: PREFEITURA DE SÃO PAULO - SECRETARIA MUNICIPAL DA SAÚDE

CONTRATADA: SERVIÇO SOCIAL DA CONSTRUÇÃO CIVIL DO ESTADO DE SÃO PAULO - SECONCI - SP

**OBJETO DO
CONTRATO:** GERENCIAMENTO E EXECUÇÃO DE AÇÕES E SERVIÇOS DE SAÚDE DA REDE ASSISTENCIAL DA SUPERVISÃO TÉCNICA DE SAÚDE (STS) PENHA

**OBJETO DO
ADITAMENTO:** Atualização dos indicadores de qualidade e produção e instituição de indicadores de monitoramento a partir de 1º de outubro de 2022, conforme Portaria SMS 333/22 e Portaria SMS 538/22.

Pelo presente instrumento, de um lado a Prefeitura do Município de São Paulo, por intermédio da Secretaria Municipal de Saúde - SMS/SP, com sede nesta cidade à Rua General Jardim, nº 36 – Vila Buarque, neste ato representada, na excepcionalidade, conforme portarias SMS.G 702/2018, 819/2018, 877/2018, 962/2018, 128/2019, 164/2019, 198/2019, 683/2019, 1046/2019, 1377/2019, 471/2020 e 585/2021 pela Coordenadora Regional de Saúde Sudeste em exercício, por **ANDREZA APARECIDA YABIKU**, brasileira, casada, portadora do RG Nº [REDACTED] e inscrita no CPF/MF sob o Nº [REDACTED], Coordenadora Regional de Saúde, doravante denominada **CONTRATANTE** e de outro lado a SERVIÇO SOCIAL DA CONSTRUÇÃO CIVIL DO ESTADO DE SÃO PAULO – SECONCI – SP, qualificada como Organização Social, no município de São Paulo nos autos do processo administrativo nº 2006-0.151.451-0 (Certificado de Qualificação nº 003), com CNPJ/MF nº 61.687.356/0001-30, e inscrito no CREMESP sob Prot. nº 900.220, com endereço à Av. Francisco Matarazzo nº 74 – Perdizes – CEP 05001-000 / São Paulo, e com Estatuto arquivado em 1º Oficial de Registro de Títulos e Documentos e Civil de Pessoa Jurídica da Capital sob nº 439.152 em 26/04/2017, neste ato representada por seu Conselheiro Presidente **MARISTELA ALVES LIMA HONDA**, brasileira, casada, portador do RG nº [REDACTED], inscrito no CPF/MF sob o nº [REDACTED], doravante denominada **CONTRATADA**, tendo em vista o que dispõe a Lei Federal nº 8.080, de 19 de setembro de 1990, a Lei Municipal nº 14.132, de 24 de janeiro de 2006, o Decreto Municipal nº 52.858, de 20 de dezembro de 2011, bem como o disposto no art. 24, inciso XXIV, da Lei Federal nº 8.666, de 21 de junho de 1993 e

o item 12.6 do contrato de gestão, **RESOLVEM** celebrar o presente **TERMO ADITIVO**, na conformidade das seguintes cláusulas:

CLÁUSULA PRIMEIRA

Rever e adequar os indicadores de qualidade e produção, estabelecendo parâmetros atualizados para o monitoramento das unidades e serviços presentes no Contrato de Gestão nº R020/2016-SMS.G., conforme Despacho publicado no DOC de 30 de setembro de 2022, página 70.

CLÁUSULA SEGUNDA

Substituir os Anexos abaixo descritos conforme Portaria SMS 333/2022 e Portaria SMS 538/2022:

Anexo II – Parâmetros para Pagamento e Avaliação de Desempenho por Linha de Serviço;

Anexo III – Matriz de pontuação dos Indicadores de Qualidade;

Anexo IV – Matriz de Indicadores de Qualidade para o Contrato de Gestão;

Anexo V – Matriz de Indicadores de Produção;

Anexo VI – Matriz de Indicadores de Monitoramento;

CLÁUSULA TERCEIRA

Permanecem inalteradas as demais Cláusulas do **Contrato de Gestão nº R020/2016- SMS.G.**

E do que ficou convencionado, foi lavrado o presente termo em 03 (três) vias de igual teor, que lido e achado conforme entre as partes, vai por elas juntamente com as testemunhas assinado.

São Paulo, 30 de setembro de 2022.



ANDREZA APARECIDA YABIKU


COORDENADORIA REGIONAL DE SAÚDE SUDESTE



MARISTELA ALVES LIMA HONDA

SERVIÇO SOCIAL DA CONSTRUÇÃO CIVIL DO
ESTADO DE SÃO PAULO- SECONCI-SP

TESTEMUNHAS:



Nome: SANDRA MOREIRA L. DE ANGELO
RG: [REDACTED]



Nome: [REDACTED]
RG: [REDACTED]

SAS- OSS SECONCI
Roberto P. Magalhães
Gerente Médico Executivo

ANEXO II - PARÂMETROS PARA PAGAMENTO E AVALIAÇÃO DE DESEMPENHO POR LINHA DE SERVIÇO

ODALDADES DE ATENÇÃO	DIMENSÕES DA AVALIAÇÃO DE DESEMPENHO DO CONTRATO									
	RECURSOS HUMANOS					PRODUÇÃO		QUALIDADE		
	EQUIPE MÍNIMA					Parâmetro de avaliação: metas de produção assistencial estabelecidas para cada linha de serviço/unidade		Parâmetros de avaliação: matriz de Indicadores de Qualidade		
ATENÇÃO BÁSICA ATENÇÃO AMBULATORIAL ESPECIALIZADA / REDES TEMÁTICAS REDE DE URGÊNCIA E EMERGÊNCIA	REPRESENTATIVIDADE NO CUSTEIO MENSAL					Parâmetro de avaliação: equipe mínima por unidade estabelecida em contrato		Parâmetro de cumprimento das metas		Cálculo do valor do desconto
	ESF + ESB + PAVS	17,69%	Cálculo do valor do desconto		Desconto de 10 % sobre a representatividade da linha de serviço correspondente à meta não cumprida, aplicada sobre 95 % do Valor Global de Custeio do Contrato	100%	Desconto proporcional à meta não pontuada, incidindo sobre 5 % do Valor Global de Custeio do Contrato			
	TRAD	16,98%	Parâmetro de cumprimento das metas							
	MISTA	4,30%								
	EMAD + EMAP	1,73%								
	PAI	1,17%								
	AMA 12 h	11,32%								
	CAPS	8,51%								
	UAA	0,58%								
	SRT	0,47%								
	SADT	3,05%								
	CER +NIR	1,81%								
	Hospital Dia 24H	10,51%								
AMA 24H	21,87%									

ANEXO III – MATRIZ DE PONTUAÇÃO DOS INDICADORES DE QUALIDADE

R020 - PENHA		Mês 80	Mês 81	Mês 82
Indicadores	Tipo de Indicador	OUT/22	NOV/22	DEZ/22
Q1	Funcionamento do Conselho Gestor			
Q2	Solicitações da Ouvidoria			
Q3	Avaliação de Prontuário e Fichas de Atendimento			
Q4	Calendário Vacinal			
Q5	Consulta do RN de Baixo Risco			
Q6	Apresentação, Aprovação e Execução do Plano de Educação Permanente Aprovado pela CRS			
Q7	Número de Consultas de Pré Natal			
Q8	Exames da Gestante			
Q9	Consulta Odontológica da Gestante			
Q10	Pessoa em Situação de Violência			
Q11	Tuberculose			
Q12	Atenção à Saúde da Pessoa Idosa			
Q13	Saúde Bucal			

EM FASE DE IMPLANTAÇÃO E ADEQUAÇÃO DA ESTRUTURA DO ACOMPANHAMENTO POR PARTE DE SMS/CPCSS.

ANEXO IV – MATRIZ DE INDICADORES DE QUALIDADE PARA O CONTRATO DE GESTÃO

MATRIZ DE INDICADORES DE QUALIDADE PARA O CONTRATO DE GESTÃO								
Indicadores	Tipo de indicador	Indicador	Descrição do indicador	Cálculo do indicador	Parâmetro/ Meta	Fonte de Verificação	Periodicidade de verificação	Responsável pela apuração da evidência
Q1	GESTÃO PARTICIPATIVA	Funcionamento do Conselho Gestor	<p>avaliação das atas de reunião dos conselheiros gestores das unidades em relação aos critérios objetivos de validade e publicização mensal</p>	<p>nº de reuniões realizadas em relação ao nº de realizações previstas</p>	<p>Parâmetro : 100% Meta :100% das reuniões previstas realizadas</p>	Atas das reuniões dos Conselhos Gestores no período analisado	3 vezes ao ano, conforme matriz de pontuação dos indicadores.	Interlocutor da Área Técnica
Q2	OUVIDORIA	Solicitações da Ouvidoria	<p>% de solicitações / reclamações atendidas em até 20 dias</p>	<p>nº de solicitações/reclamações com status arquivado/concluído/fechado respondidos em até 20 dias em relação ao total de solicitações/reclamações</p>	<p>Parâmetro: 100% Meta: 80%</p>	Sistema Informatizado Ouvidor SUS	4 vezes ao ano, conforme matriz de pontuação dos indicadores.	Área Técnica da STS
Q3	QUALIDADE DO REGISTRO DO ATENDIMENTO	Avaliação de Prontuário e Fichas de Atendimento	<p>% de prontuários ou fichas de atendimentos com todos os critérios atendidos para o serviço:</p> <ul style="list-style-type: none"> • Assinatura e/ou certificação digital (em caso de prontuário eletrônico); • Descrição do exame clínico; • Presença de hipótese diagnóstica com CID/CIAP • Registro de avaliação antropométrica • Semestralmente em crianças de 2 a 5 anos; * • Registro de verificação de pressão arterial semestralmente em hipertensos; * • Solicitação de hemoglobina glicada semestralmente em diabéticos; * *Aspectos a serem considerados apenas para avaliação em unidades da Atenção Básica (UBS) 	<p>nº de prontuários ou fichas de atendimento com todos os critérios atendidos para o serviço, em relação ao número de prontuários ou fichas de atendimentos analisados x 100</p>	<p>Parâmetro: 100% Meta: 90% dos prontuários ou fichas de atendimento avaliados atendendo a todos os requisitos aplicáveis ao serviço</p>	Prontuário/Ficha de atendimento	3 vezes ao ano, conforme matriz de pontuação dos indicadores.	Interlocutor das Áreas Técnicas
Q4	SAÚDE DA CRIANÇA	Calendário Vacinal	<p>% de crianças com até 04 anos, 11 meses e 29 dias cadastradas com calendário vacinal completo para a idade</p>	<p>nº de crianças com até 04 anos, 11 meses e 29 dias cadastradas na sala de vacina com calendário vacinal em dia conforme a idade, em relação ao total de crianças nesta faixa etária cadastradas na sala de vacina x 100</p>	<p>Parâmetro: 100% Meta: 90% das crianças com até 04 anos, 11 meses e 29 dias cadastradas na sala de vacina com calendário vacinal em dia, conforme idade</p>	Fichas espelho de vacinas/SIGA	2 vezes ao ano, conforme matriz de pontuação dos indicadores.	UVIS e STS
Q5	SAÚDE DA CRIANÇA	Consulta do RN de Baixo Risco	<p>% de nascidos vivos de baixo risco atendidos em até 10 dias de vida, em relação aos encaminhados</p>	<p>nº de RN de baixo risco com consulta realizada até o décimo dia de vida, em relação ao total de RN de baixo risco encaminhados por maternidades SUS x 100</p>	<p>Parâmetro: 100% 90% de RN de baixo risco com consulta em até 10 dias de vida realizada.</p>	SIGA-Saúde / BI ou sistema de informação que venha a substituir	4 vezes ao ano, conforme matriz de pontuação dos indicadores	Interlocutor da Área Técnica
Q6	EDUCAÇÃO PERMANENTE	Apresentação, Aprovação e Execução do Plano de	<p>% de atividades de Educação Permanente (EP) realizadas</p>	<p>nº de atividades de EP realizadas, em relação ao número de atividades previstas no plano de</p>	<p>Parâmetro: 100% Meta :90% das atividades previstas para o período realizadas</p>	Relatório das atividades realizadas	1 vezes ao ano, conforme matriz de pontuação dos indicadores.	Interlocutor da Área Técnica

	Educação Permanente Aprovado pela CRS	Educação permanente para o período x 100	no período		Interlocutor das Áreas Técnicas		
Q7	Número de Consultas de Pré Natal	% de gestantes com 07 consultas ou mais de pré-natal.	nº de gestantes cadastradas com DPP para o período da medição com 07 consultas ou mais de pré-natal, em relação ao total de gestantes cadastradas com DPP no período da medição x 100	Parâmetro: 100% Meta: 90% de gestantes que realizaram 07 ou mais consultas de pré-natal	SIGA-Saúde/ BI ou sistema de informação que venha a substituir	4 vezes ao ano, conforme matriz de pontuação dos indicadores	Interlocutor das Áreas Técnicas
Q8	Exames da Gestante	% de gestantes que apresentam resultados de exames laboratoriais selecionados no pré-natal: 3 resultados para sífilis + 3 resultados de HIV + 2 resultados de urina I + resultado de hepatite B + 2 resultados de glicemia de jejum	nº de gestantes cadastradas com DPP para o período da medição x 100	Parâmetro: 100% Meta: 90% das gestantes cadastradas com DPP para o período da medição com todos os exames indicados realizados, em relação ao total de gestantes cadastradas com DPP para o período da medição x 100	SIGA-Saúde/ BI ou sistema de informação que venha a substituir		
Q9	Consulta Odontológica da Gestante	% de gestantes com no mínimo 01 consulta odontológica	nº de gestantes cadastradas com DPP para o período com ao menos uma consulta odontológica realizada durante a gestação atual, em relação ao número de gestantes cadastradas com DPP para o período x 100	Parâmetro :100% Meta: 90% das gestantes cadastradas com DPP para o período da medição com ao menos uma consulta odontológica realizada durante a gestação atual	SIGA-Saúde/ BI ou sistema de informação que venha a substituir		
Q10	SAÚDE DA PESSOA EM SITUAÇÃO DE VIOLÊNCIA	% de fichas de notificação de violência (SINAN) com todos* os campos preenchidos corretamente *conforme campos especificados no Manual	nº de fichas de notificação de violência (SINAN) com todos* os campos preenchidos corretamente, em relação ao número total de fichas de notificação de violência no período da medição x 100	Parâmetro :100% Meta: 100% das fichas de notificação de violência com todos* os campos preenchidos.	Ficha SINAN	3 vezes ao ano, conforme matriz de pontuação dos indicadores.	Interlocutor da Área Técnica
Q11	VIGILÂNCIA EM SAÚDE	% de pacientes em tratamento diretamente observado (TDO) para tuberculose	nº de pacientes em TDO para TB no período da medição, em relação ao nº de pacientes em tratamento para TB no período da medição x 100	Parâmetro :100% Meta: 70% dos pacientes em TDO	TB WEB	4 vezes ao ano, conforme matriz de pontuação dos indicadores.	UVIS e STS
Q12	ATENÇÃO À SAÚDE DA PESSOA IDOSA	% de idosos com Avaliação Multidimensional da Pessoa Idosa na Atenção Básica (AMPI-AB) completadas	Soma do número de pessoas idosas com AMPI-AB completadas realizadas (PTS saudável, pré-frágil e frágil), em relação ao total de idosos atendidos por consulta de profissional de nível superior	Parâmetro :100% Meta:70% dos idosos com AMPI- AB realizada no semestre	SIGA-Saúde/BI	3 vezes ao ano, conforme matriz de pontuação dos indicadores.	Interlocutor da Área Técnica
Q13	SAÚDE BUCAL	% de tratamentos odontológicos concluídos em relação ao número de tratamentos odontológicos iniciados (TI) nas Unidades Básicas de Saúde	Percentual de tratamentos odontológicos concluídos em relação ao total de tratamentos iniciados considerando a meta proposta para o período analisado	Parâmetro :100% Meta: 90% de TC em relação à TI considerando a meta proposta	SIGA-Saude/BI	3 vezes ao ano, conforme matriz de pontuação dos indicadores.	Interlocutor da Área Técnica

ANEXO V – MATRIZ DE INDICADORES DE PRODUÇÃO

MATRIZ DE INDICADORES DE PRODUÇÃO				Parâmetro e meta
Procedimento	Metas Mensais de Produção	Carga horária semanal por profissional		
Consultas médicas	416	40		
Consulta / atendimento domiciliar do Médico e Enfermeiro aos pacientes AD1 e casos de Puerpério	Total de casos	40		
Consulta do Enfermeiro	180	40		
Visita Domiciliar Aux/Téc Enfermagem	32	40		
Visita Domiciliar do ACS	200 famílias visitadas	40		
ESB Modalidade I - Cirurgião-Dentista	29 tratamentos iniciados- TI clínico/restaurador 08 - TI Prótese	40		
	192 consultas/atendimentos			
	33 tratamentos iniciados - TI clínico/restaurador 09- TI prótese	40		Parâmetro: 100% Meta: 90%
ESB Modalidade II - Cirurgião-Dentista	220 consultas/atendimentos			
	01 equipe - 07 atividades			
	02 equipes - 14 atividades			
	03 equipes - 21 atividades			
	04 equipes - 28 atividades			
	05 equipes - 35 atividades			
PICS - Atividade coletiva	06 ou mais equipes - 40 atividades			
	01 equipe - 10 procedimentos			
	02 equipes - 20 procedimentos			
	03 equipes - 30 procedimentos			
	04 equipes - 40 procedimentos			
	05 equipes - 50 procedimentos			
PICS - Atividades individuais	06 ou mais equipes - 60 procedimentos			
	01 equipe - 10 procedimentos			
	02 equipes - 20 procedimentos			
	03 equipes - 30 procedimentos			
	04 equipes - 40 procedimentos			
	05 equipes - 50 procedimentos			
	Por UBS			
Procedimento	Metas Mensais de Produção	Carga horária semanal por profissional	Parâmetro e meta	
UBS com ESF	264	20		
	264	20		
	264	20		
	160	20		
	29 tratamentos iniciados- TI clínico/restaurador 08- TI Prótese	40		Parâmetro: 100% Meta: 90%
	192 consultas/atendimentos 33 tratamentos iniciados- TI			
UBS Tradicional	264	20		
	264	20		
	264	20		
	160	20		
	29 tratamentos iniciados- TI clínico/restaurador 08- TI Prótese	40		Parâmetro: 100% Meta: 90%
	192 consultas/atendimentos 33 tratamentos iniciados- TI			

Terapeuta ocupacional	Consulta e Consulta/Atendimento Domiciliar	46	32	Parâmetro e meta
URSI	Grupos	30	20	
	Consulta e Consulta/Atendimento Domiciliar	46	32	
	Grupos	30	20	
	Metas de Produção Mensal		20 horas	
	Carga horária semanal		80	
	40 horas			
	Consulta e Consulta/Atendimento Domiciliar		0	
	Consulta e Consulta/Atendimento Domiciliar	136	68	
	Consulta e Consulta/Atendimento Domiciliar	120	56	
	Consulta e Consulta/Atendimento Domiciliar	116	52	
	Consulta e Consulta/Atendimento Domiciliar	120	68	
	Consulta e Consulta/Atendimento Domiciliar	100	68	
	Consulta e Consulta/Atendimento Domiciliar	116	64	
	Consulta e Consulta/Atendimento Domiciliar	128	64	
Nutricionista	116	60		
Psicólogo	116	60		
Terapeuta Ocupacional	116	68		
Por Estabelecimento	07 atividades 10 procedimentos			
Metas de Produção Mensal		Parâmetro e meta		
120 idosos em acompanhamento / mês		Parâmetro: 100% Meta: 90%		
PAI	Procedimento		Metas de Produção Mensal	
	MATRICIAMENTO DE EQUIPES DA ATENÇÃO BÁSICA		1 x mês em cada UBS de referência	
	MATRICIAMENTO DE EQUIPES DOS PONTOS DE ATENÇÃO DA URGÊNCIA E EMERGÊNCIA, E DOS SERVIÇOS HOSPITALARES DE REFERÊNCIA PARA ATENÇÃO A PESSOAS COM SOFRIMENTO OU TRANSTORNO MENTAL E COM NECESSIDADES DE SAÚDE DECORRENTE DO USO DE ALCOOL, CRACK E OUTRAS DROGAS		1 x mês em cada equipamento da RUE/hospital de referência	
	ATENDIMENTO DOMICILIAR PARA PACIENTES DE CENTRO DE ATENÇÃO PSICOSSOCIAL E/OU FAMILIARES		30 Consulta/Atendimento Domiciliar	
Parâmetro e meta		220 usuários com cadastro ativo/mês		
CAPS Adulto II	Procedimento		Metas de Produção Mensal	
	MATRICIAMENTO DE EQUIPES DA ATENÇÃO BÁSICA		1 x mês em cada UBS de referência	
CAPS Adulto III	Procedimento		Metas de Produção Mensal	
	MATRICIAMENTO DE EQUIPES DA ATENÇÃO BÁSICA		1 x mês em cada UBS de referência	

CAPS Infância Juvenil II	MATRICIAMENTO DE EQUIPES DA ATENÇÃO BÁSICA	1 x mês em cada UBS de referência	300 usuários com cadastro ativo/mês	Parâmetro: 100% Meta: 90%
	MATRICIAMENTO DE EQUIPES DOS PONTOS DE ATENÇÃO DA URGÊNCIA E EMERGÊNCIA, E DOS SERVIÇOS HOSPITALARES DE REFERÊNCIA PARA ATENÇÃO A PESSOAS COM SOFRIMENTO OU TRANSITORNO MENTAL E COM NECESSIDADES DE SAÚDE DECORRENTE DO USO DE ALCOOL, CRACK E OUTRAS DROGAS	1 x mês em cada equipamento da RUE/hospital de referência		
	ATENDIMENTO DOMICILIAR PARA PACIENTES DE CENTRO DE ATENÇÃO PSICOSSOCIAL E/OU FAMILIARES	35 Consulta/Atendimento Domiciliar		
	ACOLHIMENTO NOTURNO DE PACIENTE DE CENTRO DE ATENÇÃO PSICOSSOCIAL	50% da capacidade total do CAPS III		
	Procedimento	Metas de Produção Mensal	Parâmetro e meta	
CAPS Infância Juvenil III	MATRICIAMENTO DE EQUIPES DA ATENÇÃO BÁSICA	1 x mês em cada UBS de referência	155 usuários com cadastro ativo/mês	Parâmetro: 100% Meta: 90%
	MATRICIAMENTO DE EQUIPES DOS PONTOS DE ATENÇÃO DA URGÊNCIA E EMERGÊNCIA, E DOS SERVIÇOS HOSPITALARES DE REFERÊNCIA PARA ATENÇÃO A PESSOAS COM SOFRIMENTO OU TRANSITORNO MENTAL E COM NECESSIDADES DE SAÚDE DECORRENTE DO USO DE ALCOOL, CRACK E OUTRAS DROGAS	1 x mês em cada equipamento da RUE/hospital de referência		
	ATENDIMENTO DOMICILIAR PARA PACIENTES DE CENTRO DE ATENÇÃO PSICOSSOCIAL E/OU FAMILIARES	30 Consulta/Atendimento Domiciliar		
	ACOLHIMENTO NOTURNO DE PACIENTE DE CENTRO DE ATENÇÃO PSICOSSOCIAL	50% da capacidade total do CAPS III		
	Procedimento	Metas de Produção Mensal	Parâmetro e meta	
CAPS Álcool e Drogas II	MATRICIAMENTO DE EQUIPES DA ATENÇÃO BÁSICA	1 x mês em cada UBS de referência	240 usuários com cadastro ativo/mês	Parâmetro: 100% Meta: 90%
	MATRICIAMENTO DE EQUIPES DOS PONTOS DE ATENÇÃO DA URGÊNCIA E EMERGÊNCIA, E DOS SERVIÇOS HOSPITALARES DE REFERÊNCIA PARA ATENÇÃO A PESSOAS COM SOFRIMENTO OU TRANSITORNO MENTAL E COM NECESSIDADES DE SAÚDE DECORRENTE DO USO DE ALCOOL, CRACK E OUTRAS DROGAS	1 x mês em cada equipamento da RUE/hospital de referência		
	ATENDIMENTO DOMICILIAR PARA PACIENTES DE CENTRO DE ATENÇÃO PSICOSSOCIAL E/OU FAMILIARES	35 Consulta/Atendimento Domiciliar		
	ACOLHIMENTO NOTURNO DE PACIENTE DE CENTRO DE ATENÇÃO PSICOSSOCIAL	50% da capacidade total do CAPS III		
	Procedimento	Metas de Produção Mensal	Parâmetro e meta	
CAPS Álcool e Drogas III	MATRICIAMENTO DE EQUIPES DA ATENÇÃO BÁSICA	1 x mês em cada UBS de referência	190 usuários com cadastro ativo/mês	Parâmetro: 100% Meta: 90%
	MATRICIAMENTO DE EQUIPES DOS PONTOS DE ATENÇÃO DA URGÊNCIA E EMERGÊNCIA, E DOS SERVIÇOS HOSPITALARES DE REFERÊNCIA PARA ATENÇÃO A PESSOAS COM SOFRIMENTO OU TRANSITORNO MENTAL E COM NECESSIDADES DE SAÚDE DECORRENTE DO USO DE ALCOOL, CRACK E OUTRAS DROGAS	1 x mês em cada equipamento da RUE/hospital de referência		
	ATENDIMENTO DOMICILIAR PARA PACIENTES DE CENTRO DE ATENÇÃO PSICOSSOCIAL E/OU FAMILIARES	30 Consulta/Atendimento Domiciliar		
	ACOLHIMENTO NOTURNO DE PACIENTE DE CENTRO DE ATENÇÃO PSICOSSOCIAL	50% da capacidade total do CAPS III		
	Procedimento	Metas de Produção Mensal	Parâmetro e meta	

CAPS III	Procedimento		Metas de Produção Mensal		Parâmetro e meta		
	Procedimento		Metas de Produção Mensal				
CAPS Álcool e Drogas IV	MATRICIAMENTO DE EQUIPES DA ATENÇÃO BÁSICA		30		Parâmetro: 100% Meta: 90%		
	MATRICIAMENTO DE EQUIPES DOS PONTOS DE ATENÇÃO DA URGENCIA E EMERGENCIA, E DOS SERVIÇOS HOSPITALARES DE REFERÊNCIA PARA ATENÇÃO A PESSOAS COM SOFRIMENTO OU TRANSTORNO MENTAL E COM NECESSIDADES DE SAÚDE DECORRENTE DO USO DE ALCOOL, CRACK E OUTRAS DROGAS		1 x mês em cada equipamento da RUE/hospital de referência				
	ARTICULAÇÃO DE REDES INTRA E INTERSETORIAIS		35				
	ACOLHIMENTO NOTURNO DE PACIENTE DE CENTRO DE ATENÇÃO PSICOSSOCIAL		70% da capacidade total				
	EMAD	Categoria Profissional	Carga horária semanal por profissional	Número de Visitas Domiciliares		Número de pacientes desospitalização	Parâmetro e meta
		Médico	40	110		70 a 100	Parâmetro: 100% Meta: 90%
		Enfermeiro	40	110			
		Técnico de Enfermagem	30	80			
		Fisioterapeuta	30	80			
	Categoria Profissional	Número de VD	Carga horária semanal				
Fisioterapeuta	80	30					
Nutricionista	80	30					
Fonoaudióloga	80	30					
Farmacêutico	80	40					
Terapeuta Ocupacional	80	30					
Psicólogo	80	30					
Cirurgião Dentista	80	30					
Assistente Social	80	30					
EMAP	Procedimento	Reabilitação Física	Reabilitação Intelectual	Reabilitação Auditiva	Reabilitação Visual		
	Nº de casos novos por mês	40	30	40	30		
	Nº de pacientes acompanhados por mês	400	300	300	150		
	Nº de procedimentos por paciente por mês	5	5	5	5		
	Modalidade	Procedimentos/mês	Carga horária semanal				
	Fisioterapeuta	135	30				
	Terapeuta Ocupacional	135	30				
	Fonoaudiólogo	180	40				
	Psicólogo	180	40				
	Psico-pedagogo	180	40				
Assistente Social	135	30					
Enfermeiro	180	40					
Médico	60	20					
APD	Categoria Profissional	Carga horária semanal	Procedimentos/mês	Nº Usuários	Parâmetro e meta		
	Enfermeiro (Coordenação e atendimento compartilhado compondo a equipe multiprofissional)	40	205 (número de procedimentos da equipe multiprofissional da estratégia APD)	80 A 120 (80 para equipe com 6 acompanhantes e 120 para equipe com 10 acompanhantes)	Parâmetro: 100% Meta: 90%		
	Terapeuta Ocupacional	30					
	Psicólogo	40					

Fonoaudiólogo	40	54 (número de procedimentos por acompanhante da estratégia APD)	Parâmetro e meta
	40		
CEO	Acompanhante (6 a 10 por equipe)		Carga horária semanal
	Categoria Profissional		
	20 horas		
	Cirurgia Oral Menor	1 CD - 60 procedimentos	
	Estomatologia	1 CD - 44 procedimentos	
	Periodontia	1 CD - 80 procedimentos	
	PNE	1 CD - 80 procedimentos	
	Endodontia	1 CD - 36 procedimentos	
	Prótese	1 CD- 22 TI e 21 TC	
	Ortodontia/Ortopedia	1 CD - 10 aparelhos instalados	
HDs, AMA-E e AE	Metas de Produção	Parâmetro e meta	
	Consultas médicas	24 consultas a cada 8h de carga horária para a especialidade	Parâmetro: 100% por especialidade Meta: 90% por especialidade
		30 horas	
		1 CD - 90 procedimentos	Parâmetro: 100%
		1 CD - 66 procedimentos	Meta: 90%
		1 CD - 120 procedimentos	
		1 CD - 120 procedimentos	
		1 CD - 54 procedimentos	
		1 CD - 33 TI e 32TC	
		1 CD - 15 aparelhos instalados	

ANEXO VI – MATRIZ DE INDICADORES DE MONITORAMENTO

MATRIZ DE INDICADORES DE MONITORAMENTO				
ID	ÁREA DE ATENÇÃO	INDICADOR DE MONITORAMENTO	FONTE	
			CÁLCULO	
M1	DOENÇAS CRÔNICAS NÃO TRANSMISSÍVEIS	PROPORÇÃO DE ÓBITOS PRECOCE (30 A 69 ANOS) POR DOENÇAS CRÔNICAS NÃO TRANSMISSÍVEIS, NAS SEGUINTE SELECIONADAS (AP. CIRCULATÓRIO, DIABETES E DOENÇAS RESPIRATÓRIAS CRÔNICAS)	SIM	Número total de óbitos pelas causas selecionadas (ap. circulatório, diabetes e doenças respiratórias crônicas) de 30 A 69 anos/Número total de óbitos por DCNT na faixa etária de 30 e+ residentes x 100
M2	SAÚDE BUCAL	NÚMERO DE PRÓTESES ODONTOLÓGICAS ENTREGUES NAS UBS	SIGA-Saúde	Número total de Próteses nas UBSs
M3	SAÚDE DA MULHER	CAPTAÇÃO PRECOCE DA GESTANTE	SIGA-Saúde/BI	Número de gestantes cadastradas com DPP para o período de medição com captação para o PN até a 12ª semana de gestação, em relação ao total de gestantes cadastradas com DPP no período da medição x 100
M4		NÚMERO DE EXAMES CITOPATOLÓGICOS DO COLO DO ÚTERO EM MULHERES DE 25 A 64 ANOS.	SISCOLO/SES	Número de exames citopatológicos realizados para detecção de lesão precursora do câncer do colo de útero SUS em mulheres residentes de 25 a 64 anos nos últimos 12 meses.
M5	SAÚDE MATERNO/INFANTIL	NÚMERO DE EXAMES DE MAMOGRAFIA REALIZADOS EM MULHERES DE 50 A 69.	SISMAMA/SES	Número de mamografias bilateral para rastreamento apresentadas ao SUS, realizadas nas mulheres residentes de 50 a 69 anos
M6		NÚMERO DE CASOS NOVOS DE SÍFILIS CONGÊNITA	SINAN	Número sífilis congênita anual.
M7	VIGILÂNCIA EM SAÚDE	% DE GESTANTE QUE APRESENTAM RESULTADO DE EXAMES DE ESTREPTOCOCOS B	SIGA-Saúde/BI	Percentual de gestantes que apresentam resultado de exame de estreptococos B no pré-natal
M8		PROPORÇÃO DE PCR REALIZADOS PARA DIAGNÓSTICO DE HEPATITE C	TABNET SINAN HEPATITES	Número de exames de PCR para Hepatite C realizados x 100 / Número de exames de Anti HCV Positivo
M9		PROPORÇÃO DE CONTATOS DE TUBERCULOSE AVALIADOS	TB WEB	Número de contatos avaliados / Número de contatos identificados em casos novos pulmonares bacilíferos residentes
M10	SAÚDE MENTAL	NÚMERO DE ATENDIMENTOS À CRISE POR CAPS	SIGA-Saúde	Total de atendimentos à situação de crise por CAPS (código de procedimento - 03.01.08.029-1)

Obs: Indicadores disponibilizados no painel de monitoramento - CEInfo

Ofício SAS 495/22

São Paulo, 06 de outubro de 2022.

REF: TERMOS ADITIVOS PARA ASSINATURA - Nº 068/22, 069/22, 070/22 E 071/22 - CG R020/2016.


Prezada,


Segue para as devidas providências 03 (três) vias assinadas de igual teor, do Termo Aditivo em tela:


- **TA nº 068/2022** – Aprovação de novo Plano de Trabalho e Plano Orçamentário para o período de SETEMBRO de 2022, conforme Portaria SMS 591 de 09 de setembro/22;
- **TA Nº 069/2022** – Contratação de exames para diagnóstico do coronavírus 2019 (SARS-COV-2), tipo PCR-RT;
- **TA Nº 070/2022** – Atualização dos indicadores de qualidade e produção e instituição de indicadores de monitoramento a partir de 1º de outubro de 2022;
- **TA Nº 071/2022** – Inclusão do valor de R\$ 72.000,00 (Setenta e dois mil reais) a título de investimento, para aquisição de eletrocardiógrafos para as unidades;


Por gentileza, solicitamos retorno de 01 (uma) via do documento, assinada.

Aproveitamos a oportunidade para renovar nossos votos de alta estima e consideração.


Sabrina Sacai Mizutani
Gerente de Atenção à Saúde
SAS – Superintendência de Atenção à Saúde
OSS Seconci – SP


Patricia Reis
Gerente Executivo Administrativo
SAS – Superintendência de Atenção à Saúde
OSS Seconci – SP


Roberto Pereira de Magalhães
Gerente Médico Executivo
SAS – Superintendência de Atenção à Saúde
OSS Seconci – SP


José Maria da Costa Orlando
Superintendente
SAS – Superintendência de Atenção à Saúde
OSS Seconci – SP

ENTRADA

06 OUT 2022

DPOSS CRS SUDESTE

Ilma.
Sra. Andreza Aparecida Yabiku
Coordenadora Regional de Saúde
Coordenadoria Regional de Saúde – Sudeste

**TERMO ADITIVO Nº 70/2022-SMS.G
DO CONTRATO DE GESTÃO Nº R020/2016-SMS.G**

PROCESSO: 2015-0.239.128-3

CONTRATANTE: PREFEITURA DE SÃO PAULO - SECRETARIA MUNICIPAL DA SAÚDE

CONTRATADA: SERVIÇO SOCIAL DA CONSTRUÇÃO CIVIL DO ESTADO DE SÃO PAULO - SECONCI - SP

**OBJETO DO
CONTRATO:** GERENCIAMENTO E EXECUÇÃO DE AÇÕES E SERVIÇOS DE SAÚDE DA REDE ASSISTENCIAL DA SUPERVISÃO TÉCNICA DE SAÚDE (STS) PENHA

**OBJETO DO
ADITAMENTO:** Atualização dos indicadores de qualidade e produção e instituição de indicadores de monitoramento a partir de 1º de outubro de 2022, conforme Portaria SMS 333/22 e Portaria SMS 538/22.

Pelo presente instrumento, de um lado a Prefeitura do Município de São Paulo, por intermédio da Secretaria Municipal de Saúde - SMS/SP, com sede nesta cidade à Rua General Jardim, nº 36 – Vila Buarque, neste ato representada, na excepcionalidade, conforme portarias SMS.G 702/2018, 819/2018, 877/2018, 962/2018, 128/2019, 164/2019, 198/2019, 683/2019, 1046/2019, 1377/2019, 471/2020 e 585/2021 pela Coordenadora Regional de Saúde Sudeste em exercício, por **ANDREZA APARECIDA YABIKU**, brasileira, casada, portadora do RG Nº [REDACTED] e inscrita no CPF/MF sob o Nº [REDACTED], Coordenadora Regional de Saúde, doravante denominada **CONTRATANTE** e de outro lado a SERVIÇO SOCIAL DA CONSTRUÇÃO CIVIL DO ESTADO DE SÃO PAULO – SECONCI – SP, qualificada como Organização Social, no município de São Paulo nos autos do processo administrativo nº 2006-0.151.451-0 (Certificado de Qualificação nº 003), com CNPJ/MF nº 61.687.356/0001-30, e inscrito no CREMESP sob Prot. nº 900.220, com endereço à Av. Francisco Matarazzo nº 74 – Perdizes – CEP 05001-000 / São Paulo, e com Estatuto arquivado em 1º Oficial de Registro de Títulos e Documentos e Civil de Pessoa Jurídica da Capital sob nº 439.152 em 26/04/2017, neste ato representada por seu Conselheiro Presidente **MARISTELA ALVES LIMA HONDA**, brasileira, casada, portador do RG nº [REDACTED], inscrito no CPF/MF sob o nº [REDACTED], doravante denominada **CONTRATADA**, tendo em vista o que dispõe a Lei Federal nº 8.080, de 19 de setembro de 1990, a Lei Municipal nº 14.132, de 24 de janeiro de 2006, o Decreto Municipal nº 52.858, de 20 de dezembro de 2011, bem como o disposto no art. 24, inciso XXIV, da Lei Federal nº 8.666, de 21 de junho de 1993 e

o item 12.6 do contrato de gestão, **RESOLVEM** celebrar o presente **TERMO ADITIVO**, na conformidade das seguintes cláusulas:

CLÁUSULA PRIMEIRA

Rever e adequar os indicadores de qualidade e produção, estabelecendo parâmetros atualizados para o monitoramento das unidades e serviços presentes no Contrato de Gestão nº R020/2016-SMS.G., conforme Despacho publicado no DOC de 30 de setembro de 2022, página 70.

CLÁUSULA SEGUNDA

Substituir os Anexos abaixo descritos conforme Portaria SMS 333/2022 e Portaria SMS 538/2022:

Anexo II – Parâmetros para Pagamento e Avaliação de Desempenho por Linha de Serviço;

Anexo III – Matriz de pontuação dos Indicadores de Qualidade;

Anexo IV – Matriz de Indicadores de Qualidade para o Contrato de Gestão;

Anexo V – Matriz de Indicadores de Produção;

Anexo VI – Matriz de Indicadores de Monitoramento;

CLÁUSULA TERCEIRA

Permanecem inalteradas as demais Cláusulas do **Contrato de Gestão nº R020/2016- SMS.G.**

E do que ficou convencionado, foi lavrado o presente termo em 03 (três) vias de igual teor, que lido e achado conforme entre as partes, vai por elas juntamente com as testemunhas assinado.

São Paulo, 30 de setembro de 2022.



ANDREZA APARECIDA YABIKU


COORDENADORIA REGIONAL DE SAÚDE SUDESTE



MARISTELA ALVES LIMA HONDA

SERVIÇO SOCIAL DA CONSTRUÇÃO CIVIL DO
ESTADO DE SÃO PAULO- SECONCI-SP

TESTEMUNHAS:



Nome: SANDRA MOREIRA L. DE ANGELO
RG: [REDACTED]



Nome: [REDACTED]
RG: [REDACTED]

SAS- OSS SECONCI
Roberto P. Magalhães
Gerente Médico Executivo

ANEXO II - PARÂMETROS PARA PAGAMENTO E AVALIAÇÃO DE DESEMPENHO POR LINHA DE SERVIÇO

ODALDADES DE ATENÇÃO	DIMENSÕES DA AVALIAÇÃO DE DESEMPENHO DO CONTRATO													
	RECURSOS HUMANOS		PRODUÇÃO		QUALIDADE		REPRESENTATIVIDADE NO CUSTEIO MENSAL			LINHAS DE SERVIÇO				
	EQUIPE MÍNIMA		Parâmetro de avaliação: metas de produção assistencial estabelecidas para cada linha de serviço/unidade		Parâmetros de avaliação: Parâmetros de avaliação: matriz de Indicadores de Qualidade									
ATENÇÃO BÁSICA	Parâmetros de avaliação: equipe mínima por unidade estabelecida em contrato		Parâmetro de cumprimento das metas		Cálculo do valor do desconto		Parâmetro de cumprimento das metas		Cálculo do valor do desconto		Parâmetro de cumprimento das metas		Cálculo do valor do desconto	
	ESF + ESB + PAVS		17,69%		Desconto do valor de Pessoal e Reflexos correspondente aos profissionais não contratados, conforme Plano de Trabalho		100%		Desconto de 10 % sobre a representatividade da linha de serviço correspondente à meta não cumprida, aplicada sobre 95 % do Valor Global de Custeio do Contrato		100%		Desconto proporcional à meta não pontuada, incidindo sobre 5 % do Valor Global de Custeio do Contrato	
	TRAD		16,98%		Contração de 100 % das equipes mínimas estabelecidas									
	MISTA		4,30%											
	EMAD + EMAP		1,73%											
	PAI		1,17%											
	AMA 12 h		11,32%											
	CAPS		8,51%											
	UAA		0,58%											
	SRT		0,47%											
ATENÇÃO AMBULATORIAL ESPECIALIZADA / REDES TEMÁTICAS	SADT		3,05%											
	CER +NIR		1,81%											
	Hospital Dia 24H		10,51%											
REDE DE URGÊNCIA E EMERGÊNCIA	AMA 24H		21,87%											

ANEXO III – MATRIZ DE PONTUAÇÃO DOS INDICADORES DE QUALIDADE

R020 - PENHA		Mês 80	Mês 81	Mês 82
Indicadores	Tipo de Indicador	OUT/22	NOV/22	DEZ/22
Q1	Funcionamento do Conselho Gestor			
Q2	Solicitações da Ouvidoria			
Q3	Avaliação de Prontuário e Fichas de Atendimento			
Q4	Calendário Vacinal			
Q5	Consulta do RN de Baixo Risco			
Q6	Apresentação, Aprovação e Execução do Plano de Educação Permanente Aprovado pela CRS			
Q7	Número de Consultas de Pré Natal			
Q8	Exames da Gestante			
Q9	Consulta Odontológica da Gestante			
Q10	Pessoa em Situação de Violência			
Q11	Tuberculose			
Q12	Atenção à Saúde da Pessoa Idosa			
Q13	Saúde Bucal			

EM FASE DE IMPLANTAÇÃO E ADEQUAÇÃO DA ESTRUTURA DO ACOMPANHAMENTO POR PARTE DE SMS/CPCSS.

ANEXO IV – MATRIZ DE INDICADORES DE QUALIDADE PARA O CONTRATO DE GESTÃO

MATRIZ DE INDICADORES DE QUALIDADE PARA O CONTRATO DE GESTÃO								
Indicadores	Tipo de indicador	Indicador	Descrição do indicador	Cálculo do indicador	Parâmetro/ Meta	Fonte de Verificação	Periodicidade de verificação	Responsável pela apuração da evidência
Q1	GESTÃO PARTICIPATIVA	Funcionamento do Conselho Gestor	<p>avaliação das atas de reunião dos conselheiros gestores das unidades em relação aos critérios objetivos de validade e publicização mensal</p>	<p>nº de reuniões realizadas em relação ao nº de realizações previstas</p>	<p>Parâmetro : 100% Meta :100% das reuniões previstas realizadas</p>	Atas das reuniões dos Conselhos Gestores no período analisado	3 vezes ao ano, conforme matriz de pontuação dos indicadores.	Interlocutor da Área Técnica
Q2	OUVIDORIA	Solicitações da Ouvidoria	<p>% de solicitações / reclamações atendidas em até 20 dias</p>	<p>nº de solicitações/reclamações com status arquivado/concluído/fechado respondidos em até 20 dias em relação ao total de solicitações/reclamações</p>	<p>Parâmetro: 100% Meta: 80%</p>	Sistema Informatizado Ouvidor SUS	4 vezes ao ano, conforme matriz de pontuação dos indicadores.	Área Técnica da STS
Q3	QUALIDADE DO REGISTRO DO ATENDIMENTO	Avaliação de Prontuário e Fichas de Atendimento	<p>% de prontuários ou fichas de atendimentos com todos os critérios atendidos para o serviço:</p> <ul style="list-style-type: none"> • Assinatura e/ou certificação digital (em caso de prontuário eletrônico); • Descrição do exame clínico; • Presença de hipótese diagnóstica com CID/QIAP • Registro de avaliação antropométrica • Semestralmente em crianças de 2 a 5 anos; * • Registro de verificação de pressão arterial semestralmente em hipertensos; * • Solicitação de hemoglobina glicada semestralmente em diabéticos; * *Aspectos a serem considerados apenas para avaliação em unidades da Atenção Básica (UBS) 	<p>nº de prontuários ou fichas de atendimento com todos os critérios atendidos para o serviço, em relação ao número de prontuários ou fichas de atendimentos analisados x 100</p>	<p>Parâmetro: 100% Meta: 90% dos prontuários ou fichas de atendimento avaliados atendendo a todos os requisitos aplicáveis ao serviço</p>	Prontuário/Ficha de atendimento	3 vezes ao ano, conforme matriz de pontuação dos indicadores.	Interlocutor das Áreas Técnicas
Q4	SAÚDE DA CRIANÇA	Calendário Vacinal	<p>% de crianças com até 04 anos, 11 meses e 29 dias cadastradas com calendário vacinal completo para a idade</p>	<p>nº de crianças com até 04 anos, 11 meses e 29 dias cadastradas na sala de vacina com calendário vacinal em dia conforme a idade, em relação ao total de crianças nesta faixa etária cadastradas na sala de vacina x 100</p>	<p>Parâmetro: 100% Meta: 90% das crianças com até 04 anos, 11 meses e 29 dias cadastradas na sala de vacina com calendário vacinal em dia, conforme idade</p>	Fichas espelho de vacinas/SIGA	2 vezes ao ano, conforme matriz de pontuação dos indicadores.	UVIS e STS
Q5	SAÚDE DA CRIANÇA	Consulta do RN de Baixo Risco	<p>% de nascidos vivos de baixo risco atendidos em até 10 dias de vida, em relação aos encaminhados</p>	<p>nº de RN de baixo risco com consulta realizada até o décimo dia de vida, em relação ao total de RN de baixo risco encaminhados por maternidades SUS x 100</p>	<p>Parâmetro: 100% 90% de RN de baixo risco com consulta em até 10 dias de vida realizada.</p>	SIGA-Saúde / BI ou sistema de informação que venha a substituir	4 vezes ao ano, conforme matriz de pontuação dos indicadores	Interlocutor da Área Técnica
Q6	EDUCAÇÃO PERMANENTE	Apresentação, Aprovação e Execução do Plano de	<p>% de atividades de Educação Permanente (EP) realizadas</p>	<p>nº de atividades de EP realizadas, em relação ao número de atividades previstas no plano de</p>	<p>Parâmetro: 100% Meta :90% das atividades previstas para o período realizadas</p>	Relatório das atividades realizadas	1 vezes ao ano, conforme matriz de pontuação dos indicadores.	Interlocutor da Área Técnica

	Educação Permanente Aprovado pela CRS	Educação permanente para o período x 100	no período		Interlocutor das Áreas Técnicas		
Q7	Número de Consultas de Pré Natal	% de gestantes com 07 consultas ou mais de pré-natal.	nº de gestantes cadastradas com DPP para o período da medição com 07 consultas ou mais de pré-natal, em relação ao total de gestantes cadastradas com DPP no período da medição x 100	Parâmetro: 100% Meta: 90% de gestantes que realizaram 07 ou mais consultas de pré-natal	SIGA-Saúde/ BI ou sistema de informação que venha a substituir	4 vezes ao ano, conforme matriz de pontuação dos indicadores	Interlocutor das Áreas Técnicas
Q8	Exames da Gestante	% de gestantes que apresentam resultados de exames laboratoriais selecionados no pré-natal: 3 resultados para sífilis + 3 resultados de HIV + 2 resultados de urina I + resultado de hepatite B + 2 resultados de glicemia de jejum	nº de gestantes cadastradas com DPP para o período da medição x 100	Parâmetro: 100% Meta: 90% das gestantes cadastradas com DPP para o período da medição com todos os exames indicados realizados, em relação ao total de gestantes cadastradas com DPP para o período da medição x 100	SIGA-Saúde/ BI ou sistema de informação que venha a substituir		
Q9	Consulta Odontológica da Gestante	% de gestantes com no mínimo 01 consulta odontológica	nº de gestantes cadastradas com DPP para o período com ao menos uma consulta odontológica realizada durante a gestação atual, em relação ao número de gestantes cadastradas com DPP para o período x 100	Parâmetro :100% Meta: 90% das gestantes cadastradas com DPP para o período da medição com ao menos uma consulta odontológica realizada durante a gestação atual	SIGA-Saúde/ BI ou sistema de informação que venha a substituir		
Q10	SAÚDE DA PESSOA EM SITUAÇÃO DE VIOLÊNCIA	% de fichas de notificação de violência (SINAN) com todos* os campos preenchidos corretamente *conforme campos especificados no Manual	nº de fichas de notificação de violência (SINAN) com todos* os campos preenchidos corretamente, em relação ao número total de fichas de notificação de violência no período da medição x 100	Parâmetro :100% Meta: 100% das fichas de notificação de violência com todos* os campos preenchidos.	Ficha SINAN	3 vezes ao ano, conforme matriz de pontuação dos indicadores.	Interlocutor da Área Técnica
Q11	VIGILÂNCIA EM SAÚDE	% de pacientes em tratamento diretamente observado (TDO) para tuberculose	nº de pacientes em TDO para TB no período da medição, em relação ao nº de pacientes em tratamento para TB no período da medição x 100	Parâmetro :100% Meta: 70% dos pacientes em TDO	TB WEB	4 vezes ao ano, conforme matriz de pontuação dos indicadores.	UVIS e STS
Q12	ATENÇÃO À SAÚDE DA PESSOA IDOSA	% de idosos com Avaliação Multidimensional da Pessoa Idosa na Atenção Básica (AMPI-AB) completadas realizadas	Soma do número de pessoas idosas com AMPI-AB completadas realizadas (PTS saudável, pré-frágil e frágil), em relação ao total de idosos atendidos por consulta de profissional de nível superior	Parâmetro :100% Meta:70% dos idosos com AMPI- AB realizada no semestre	SIGA-Saúde/BI	3 vezes ao ano, conforme matriz de pontuação dos indicadores.	Interlocutor da Área Técnica
Q13	SAÚDE BUCAL	% de tratamentos odontológicos concluídos em relação ao número de tratamentos odontológicos iniciados (TI) nas Unidades Básicas de Saúde	Percentual de tratamentos odontológicos concluídos em relação ao total de tratamentos iniciados considerando a meta proposta para o período analisado	Parâmetro :100% Meta: 90% de TC em relação à TI considerando a meta proposta	SIGA-Saúde/BI	3 vezes ao ano, conforme matriz de pontuação dos indicadores.	Interlocutor da Área Técnica

ANEXO V – MATRIZ DE INDICADORES DE PRODUÇÃO

MATRIZ DE INDICADORES DE PRODUÇÃO			
Procedimento	Metas Mensais de Produção	Carga horária semanal por profissional	Parâmetro e meta
Consultas médicas	416	40	
Consulta / atendimento domiciliar do Médico e Enfermeiro aos pacientes AD1 e casos de Puerpério	Total de casos	40	
Consulta do Enfermeiro	180	40	
Visita Domiciliar Aux/Téc Enfermagem	32	40	
Visita Domiciliar do ACS	200 famílias visitadas	40	
ESB Modalidade I - Cirurgião-Dentista	29 tratamentos iniciados- TI clínico/restaurador 08 - TI Prótese	40	
	192 consultas/atendimentos		
	33 tratamentos iniciados - TI clínico/restaurador 09- TI prótese	40	Parâmetro: 100% Meta: 90%
ESB Modalidade II - Cirurgião-Dentista	220 consultas/atendimentos		
	01 equipe - 07 atividades		
	02 equipes - 14 atividades		
	03 equipes - 21 atividades		
	04 equipes - 28 atividades		
	05 equipes - 35 atividades		
PICS - Atividade coletiva	06 ou mais equipes - 40 atividades		
	01 equipe - 10 procedimentos		
	02 equipes - 20 procedimentos		
	03 equipes - 30 procedimentos		
	04 equipes - 40 procedimentos		
	05 equipes - 50 procedimentos		
PICS - Atividades individuais	06 ou mais equipes - 60 procedimentos	Por UBS	
	01 equipe - 10 procedimentos		
	02 equipes - 20 procedimentos		
	03 equipes - 30 procedimentos		
	04 equipes - 40 procedimentos		
	05 equipes - 50 procedimentos		
Procedimento	Metas Mensais de Produção	Carga horária semanal por profissional	Parâmetro e meta
UBS com ESF	264	20	
	264	20	
	264	20	
	160	20	
	29 tratamentos iniciados- TI clínico/restaurador 08- TI Prótese	40	Parâmetro: 100% Meta: 90%
	192 consultas/atendimentos 33 tratamentos iniciados- TI		
UBS Tradicional	264	20	
	264	20	
	264	20	
	160	20	
Modalidade I - Cirurgião-Dentista	29 tratamentos iniciados- TI clínico/restaurador 08- TI Prótese	40	Parâmetro: 100% Meta: 90%
	192 consultas/atendimentos		
	33 tratamentos iniciados- TI		
Modalidade II - Cirurgião-Dentista			

Equipe Multiprofissional	Categoria Profissional	Procedimento	clínico/restaurador 09- TI prótese 220 consultas/atendimentos 22 tratamentos iniciados- TI clínico/restaurador 06- TI prótese 30 144 consultas/atendimentos 13 tratamentos iniciados- TI clínico/restaurador 04- TI Prótese 20 87 consultas/atendimentos 144 108 10 6 14 10 07 atividades Unidade Mista - 07 atividades + o estabelecido para o n° de equipes até o total de 40 atividades 10 procedimentos Unidade Mista - 10 procedimentos + o estabelecido para o n° de equipes até o total de 60 procedimentos Por UBS	Metas de Produção Mensal		Parâmetro e meta
				40 horas	30 horas	
Equipe Multiprofissional	Assistente Social	Consulta e Consulta/Atendimento Domiciliar	61	42	Parâmetro: 100% Meta: 90%	
		Grupos	15	10		
	Farmacêutico	Consulta e Consulta/Atendimento Domiciliar	48	24		
		Grupos	8	4		
	Fisioterapeuta	Consulta e Consulta/Atendimento Domiciliar	46	32		
		Grupos	30	20		
	Nutricionista	Consulta e Consulta/Atendimento Domiciliar	60	32		
		Grupos	40	20		
	Psicólogo	Consulta e Consulta/Atendimento Domiciliar	60	32		
		Grupos	40	20		
	Educador Físico	Consulta e Consulta/Atendimento Domiciliar	20	15		
		Grupos	80	61		

Terapeuta ocupacional	Consulta e Consulta/Atendimento Domiciliar	46	32	Parâmetro e meta
URSI	Grupos	30	20	
	Consulta e Consulta/Atendimento Domiciliar	46	32	
	Grupos	30	20	
	Metas de Produção Mensal		20 horas	
	Carga horária semanal		80	
	40 horas			
	Consulta e Consulta/Atendimento Domiciliar			
	Consulta e Consulta/Atendimento Domiciliar	136	68	
	Consulta e Consulta/Atendimento Domiciliar	120	56	
	Consulta e Consulta/Atendimento Domiciliar	116	52	
	Consulta e Consulta/Atendimento Domiciliar	120	68	
	Consulta e Consulta/Atendimento Domiciliar	100	68	
	Consulta e Consulta/Atendimento Domiciliar	116	64	
	Consulta e Consulta/Atendimento Domiciliar	128	64	
	Consulta e Consulta/Atendimento Domiciliar	116	60	
Consulta e Consulta/Atendimento Domiciliar	116	60		
Consulta e Consulta/Atendimento Domiciliar	100	68		
Parâmetro: 100% Meta: 90%				
Metas de Produção Mensal		07 atividades		
Metas de Produção Mensal		10 procedimentos		
Parâmetro e meta		Parâmetro: 100% Meta: 90%		
Metas de Produção Mensal		Metas de Produção Mensal		
Parâmetro e meta		Parâmetro e meta		
Procedimento		1 x mês em cada UBS de referência		
MATRICIAMENTO DE EQUIPES DA ATENÇÃO BÁSICA		1 x mês em cada equipamento da RUE/hospital de referência		
MATRICIAMENTO DE EQUIPES DOS PONTOS DE ATENÇÃO DA URGÊNCIA E EMERGÊNCIA, E DOS SERVIÇOS HOSPITALARES DE REFERÊNCIA PARA ATENÇÃO A PESSOAS COM SOFRIMENTO OU TRANSTORNO MENTAL E COM NECESSIDADES DE SAÚDE DECORRENTE DO USO DE ALCOOL, CRACK E OUTRAS DROGAS		220 usuários com cadastro ativo/mês		
ATENDIMENTO DOMICILIAR PARA PACIENTES DE CENTRO DE ATENÇÃO PSICOSSOCIAL E/OU FAMILIARES		30 Consulta/Atendimento Domiciliar		
Procedimento		Metas de Produção Mensal		
Parâmetro e meta		Parâmetro e meta		
CAPS Adulto II		CAPS Adulto II		
CAPS Adulto III		CAPS Adulto III		

CAPS Infante Juvenil II	MATRICIAMENTO DE EQUIPES DA ATENÇÃO BÁSICA	1 x mês em cada UBS de referência	300 usuários com cadastro ativo/mês	Parâmetro: 100% Meta: 90%
	MATRICIAMENTO DE EQUIPES DOS PONTOS DE ATENÇÃO DA URGÊNCIA E EMERGÊNCIA, E DOS SERVIÇOS HOSPITALARES DE REFERÊNCIA PARA ATENÇÃO A PESSOAS COM SOFRIMENTO OU TRANSTORNO MENTAL E COM NECESSIDADES DE SAÚDE DECORRENTE DO USO DE ALCOOL, CRACK E OUTRAS DROGAS	1 x mês em cada equipamento da RUE/hospital de referência		
	ATENDIMENTO DOMICILIAR PARA PACIENTES DE CENTRO DE ATENÇÃO PSICOSSOCIAL E/OU FAMILIARES	35 Consulta/Atendimento Domiciliar		
	ACOLHIMENTO NOTURNO DE PACIENTE DE CENTRO DE ATENÇÃO PSICOSSOCIAL	50% da capacidade total do CAPS III		
	Procedimento	Metas de Produção Mensal	Parâmetro e meta	
CAPS Infante Juvenil III	MATRICIAMENTO DE EQUIPES DA ATENÇÃO BÁSICA	1 x mês em cada UBS de referência	155 usuários com cadastro ativo/mês	Parâmetro: 100% Meta: 90%
	MATRICIAMENTO DE EQUIPES DOS PONTOS DE ATENÇÃO DA URGÊNCIA E EMERGÊNCIA, E DOS SERVIÇOS HOSPITALARES DE REFERÊNCIA PARA ATENÇÃO A PESSOAS COM SOFRIMENTO OU TRANSTORNO MENTAL E COM NECESSIDADES DE SAÚDE DECORRENTE DO USO DE ALCOOL, CRACK E OUTRAS DROGAS	1 x mês em cada equipamento da RUE/hospital de referência		
	ATENDIMENTO DOMICILIAR PARA PACIENTES DE CENTRO DE ATENÇÃO PSICOSSOCIAL E/OU FAMILIARES	30 Consulta/Atendimento Domiciliar		
	ACOLHIMENTO NOTURNO DE PACIENTE DE CENTRO DE ATENÇÃO PSICOSSOCIAL	50% da capacidade total do CAPS III		
	Procedimento	Metas de Produção Mensal	Parâmetro e meta	
CAPS Álcool e Drogas II	MATRICIAMENTO DE EQUIPES DA ATENÇÃO BÁSICA	1 x mês em cada UBS de referência	240 usuários com cadastro ativo/mês	Parâmetro: 100% Meta: 90%
	MATRICIAMENTO DE EQUIPES DOS PONTOS DE ATENÇÃO DA URGÊNCIA E EMERGÊNCIA, E DOS SERVIÇOS HOSPITALARES DE REFERÊNCIA PARA ATENÇÃO A PESSOAS COM SOFRIMENTO OU TRANSTORNO MENTAL E COM NECESSIDADES DE SAÚDE DECORRENTE DO USO DE ALCOOL, CRACK E OUTRAS DROGAS	1 x mês em cada equipamento da RUE/hospital de referência		
	ATENDIMENTO DOMICILIAR PARA PACIENTES DE CENTRO DE ATENÇÃO PSICOSSOCIAL E/OU FAMILIARES	35 Consulta/Atendimento Domiciliar		
	ACOLHIMENTO NOTURNO DE PACIENTE DE CENTRO DE ATENÇÃO PSICOSSOCIAL	50% da capacidade total do CAPS III		
	Procedimento	Metas de Produção Mensal	Parâmetro e meta	
CAPS Álcool e Drogas III	MATRICIAMENTO DE EQUIPES DA ATENÇÃO BÁSICA	1 x mês em cada UBS de referência	190 usuários com cadastro ativo/mês	Parâmetro: 100% Meta: 90%
	MATRICIAMENTO DE EQUIPES DOS PONTOS DE ATENÇÃO DA URGÊNCIA E EMERGÊNCIA, E DOS SERVIÇOS HOSPITALARES DE REFERÊNCIA PARA ATENÇÃO A PESSOAS COM SOFRIMENTO OU TRANSTORNO MENTAL E COM NECESSIDADES DE SAÚDE DECORRENTE DO USO DE ALCOOL, CRACK E OUTRAS DROGAS	1 x mês em cada equipamento da RUE/hospital de referência		
	ATENDIMENTO DOMICILIAR PARA PACIENTES DE CENTRO DE ATENÇÃO PSICOSSOCIAL E/OU FAMILIARES	30 Consulta/Atendimento Domiciliar		
	ACOLHIMENTO NOTURNO DE PACIENTE DE CENTRO DE ATENÇÃO PSICOSSOCIAL	50% da capacidade total do CAPS III		
	Procedimento	Metas de Produção Mensal	Parâmetro e meta	

CAPS III	Procedimento		Metas de Produção Mensal		Parâmetro e meta	
	Metas de Produção Mensal		Parâmetro e meta			
CAPS Álcool e Drogas IV	MATRICIAMENTO DE EQUIPES DA ATENÇÃO BÁSICA		30	1 x mês em cada equipamento da RUE/hospital de referência	Parâmetro: 100% Meta: 90%	
	MATRICIAMENTO DE EQUIPES DOS PONTOS DE ATENÇÃO DA URGENCIA E EMERGÊNCIA, E DOS SERVIÇOS HOSPITALARES DE REFERÊNCIA PARA ATENÇÃO A PESSOAS COM SOFRIMENTO OU TRANSTORNO MENTAL E COM NECESSIDADES DE SAÚDE DECORRENTE DO USO DE ALCOOL, CRACK E OUTRAS DROGAS		35	RUE/hospital de referência	300 usuários com cadastro ativo/mês	
	ARTICULAÇÃO DE REDES INTRA E INTERSETORIAIS		70% da capacidade total			
	ACOLHIMENTO NOTURNO DE PACIENTE DE CENTRO DE ATENÇÃO PSICOSSOCIAL					
	EMAD	Categoria Profissional	Carga horária semanal por profissional	Número de Visitas Domiciliares	Número de pacientes desospitalização	Parâmetro e meta
		Médico	40	110		Parâmetro: 100% Meta: 90%
		Enfermeiro	40	110		
		Técnico de Enfermagem	30	80	70 a 100	Parâmetro: 100% Meta: 90%
		Fisioterapeuta	30	80		
	EMAP	Categoria Profissional	Número de VD	Carga horária semanal	Nº de pacientes	Parâmetro e meta
Fisioterapeuta		80				
Nutricionista		80	30			
Fonoaudióloga		80	30			
Farmacêutico		80	40			
Terapeuta Ocupacional		80	30			
Psicólogo		80	30			
Cirurgião Dentista		80	30			
Assistente Social		80	30			
Procedimento		Reabilitação Física	Reabilitação Intelectual	Reabilitação Auditiva	Reabilitação Visual	Parâmetro e meta
Nº de casos novos por mês	40	30	40	30	Parâmetro: 100% Meta: 90%	
Nº de pacientes acompanhados por mês	400	300	300	150		
Nº de procedimentos por paciente por mês	5	5	5	5		
CER	Modalidade	Procedimentos/mês	Carga horária semanal			
	Fisioterapeuta	135	30			
	Terapeuta Ocupacional	135	30			
	Fonoaudiólogo	180	40			
	Psicólogo	180	40			
	Psico-pedagogo	180	40			
	Assistente Social	135	30			
	Enfermeiro	180	40			
	Médico	60	20			
	APD	Categoria Profissional	Carga horária semanal	Procedimentos/mês	Nº Usuários	Parâmetro e meta
Enfermeiro (Coordenação e atendimento compartilhado compondo a equipe multiprofissional)		40	205 (número de procedimentos da equipe multiprofissional da estratégia APD)	80 A 120 (80 para equipe com 6 acompanhantes e 120 para equipe com 10 acompanhantes)	Parâmetro: 100% Meta: 90%	
Terapeuta Ocupacional		30				
Psicólogo		40				

Fonoaudiólogo	40	54 (número de procedimentos por acompanhante da estratégia APD)	Parâmetro e meta	
	40			
CEO	Acompanhante (6 a 10 por equipe)		Carga horária semanal	
	Categoria Profissional			
	20 horas			
	30 horas			
	Cirurgia Oral Menor	1 CD - 60 procedimentos		1 CD - 90 procedimentos
	Estomatologia	1 CD - 44 procedimentos		1 CD - 66 procedimentos
	Periodontia	1 CD - 80 procedimentos		1 CD - 120 procedimentos
	PNE	1 CD - 80 procedimentos		1 CD - 120 procedimentos
	Endodontia	1 CD - 36 procedimentos		1 CD - 54 procedimentos
	Prótese	1 CD- 22 TI e 21 TC		1 CD- 33 TI e 32TC
Ortodontia/Ortopedia	1 CD - 10 aparelhos instalados	1 CD - 15 aparelhos instalados		
HDs, AMA-E e AE	Procedimento	Metas de Produção	Parâmetro e meta	
	Consultas médicas	24 consultas a cada 8h de carga horária para a especialidade	Parâmetro: 100% por especialidade Meta: 90% por especialidade	

ANEXO VI – MATRIZ DE INDICADORES DE MONITORAMENTO

MATRIZ DE INDICADORES DE MONITORAMENTO				
ID	ÁREA DE ATENÇÃO	INDICADOR DE MONITORAMENTO	FONTE	
			CÁLCULO	
M1	DOENÇAS CRÔNICAS NÃO TRANSMISSÍVEIS	PROPORÇÃO DE ÓBITOS PRECOCE (30 A 69 ANOS) POR DOENÇAS CRÔNICAS NÃO TRANSMISSÍVEIS, NAS SEGUINTE SELECIONADAS (AP. CIRCULATÓRIO, DIABETES E DOENÇAS RESPIRATÓRIAS CRÔNICAS)	SIM	Número total de óbitos pelas causas selecionadas (ap. circulatório, diabetes e doenças respiratórias crônicas) de 30 A 69 anos/Número total de óbitos por DCNT na faixa etária de 30 e+ residentes x 100
M2	SAÚDE BUCAL	NÚMERO DE PRÓTESES ODONTOLÓGICAS ENTREGUES NAS UBS	SIGA-Saúde	Número total de Próteses nas UBSs
M3	SAÚDE DA MULHER	CAPTAÇÃO PRECOCE DA GESTANTE	SIGA-Saúde/BI	Número de gestantes cadastradas com DPP para o período de medição com captação para o PN até a 12ª semana de gestação, em relação ao total de gestantes cadastradas com DPP no período da medição x 100
M4		NÚMERO DE EXAMES CITOPATOLÓGICOS DO COLO DO ÚTERO EM MULHERES DE 25 A 64 ANOS.	SISCOLO/SES	Número de exames citopatológicos realizados para detecção de lesão precursora do câncer do colo de útero SUS em mulheres residentes de 25 a 64 anos nos últimos 12 meses.
M5	SAÚDE MATERNO/INFANTIL	NÚMERO DE EXAMES DE MAMOGRAFIA REALIZADOS EM MULHERES DE 50 A 69.	SISMAMA/SES	Número de mamografias bilateral para rastreamento apresentadas ao SUS, realizadas nas mulheres residentes de 50 a 69 anos
M6		NÚMERO DE CASOS NOVOS DE SÍFILIS CONGÊNITA	SINAN	Número sífilis congênita anual.
M7	VIGILÂNCIA EM SAÚDE	% DE GESTANTE QUE APRESENTAM RESULTADO DE EXAMES DE ESTREPTOCOCOS B	SIGA-Saúde/BI	Percentual de gestantes que apresentam resultado de exame de estreptococos B no pré-natal
M8		PROPORÇÃO DE PCR REALIZADOS PARA DIAGNÓSTICO DE HEPATITE C	TABNET SINAN HEPATITES	Número de exames de PCR para Hepatite C realizados x 100 / Número de exames de Anti HCV Positivo
M9		PROPORÇÃO DE CONTATOS DE TUBERCULOSE AVALIADOS	TB WEB	Número de contatos avaliados / Número de contatos identificados em casos novos pulmonares bacilíferos residentes
M10	SAÚDE MENTAL	NÚMERO DE ATENDIMENTOS À CRISE POR CAPS	SIGA-Saúde	Total de atendimentos à situação de crise por CAPS (código de procedimento - 03.01.08.029-1)

Obs: Indicadores disponibilizados no painel de monitoramento - CEInfo

Ofício SAS 495/22

São Paulo, 06 de outubro de 2022.

REF: TERMOS ADITIVOS PARA ASSINATURA - Nº 068/22, 069/22, 070/22 E 071/22 - CG R020/2016.


Prezada,


Segue para as devidas providências 03 (três) vias assinadas de igual teor, do Termo Aditivo em tela:


- **TA nº 068/2022** – Aprovação de novo Plano de Trabalho e Plano Orçamentário para o período de SETEMBRO de 2022, conforme Portaria SMS 591 de 09 de setembro/22;
- **TA Nº 069/2022** – Contratação de exames para diagnóstico do coronavírus 2019 (SARS-COV-2), tipo PCR-RT;
- **TA Nº 070/2022** – Atualização dos indicadores de qualidade e produção e instituição de indicadores de monitoramento a partir de 1º de outubro de 2022;
- **TA Nº 071/2022** – Inclusão do valor de R\$ 72.000,00 (Setenta e dois mil reais) a título de investimento, para aquisição de eletrocardiógrafos para as unidades;


Por gentileza, solicitamos retorno de 01 (uma) via do documento, assinada.

Aproveitamos a oportunidade para renovar nossos votos de alta estima e consideração.


Sabrina Satai Mizutani
Gerente de Atenção à Saúde
SAS – Superintendência de Atenção à Saúde
OSS Seconci – SP


Patricia Reis
Gerente Executivo Administrativo
SAS – Superintendência de Atenção à Saúde
OSS Seconci – SP


Roberto Pereira de Magalhães
Gerente Médico Executivo
SAS – Superintendência de Atenção à Saúde
OSS Seconci – SP


José Maria da Costa Orlando
Superintendente
SAS – Superintendência de Atenção à Saúde
OSS Seconci – SP

ENTRADA

06 OUT 2022

DPOSS CRS SUDESTE

Ilma.
Sra. Andreza Aparecida Yabiku
Coordenadora Regional de Saúde
Coordenadoria Regional de Saúde – Sudeste

**TERMO ADITIVO Nº 70/2022-SMS.G
DO CONTRATO DE GESTÃO Nº R020/2016-SMS.G**

PROCESSO: 2015-0.239.128-3

CONTRATANTE: PREFEITURA DE SÃO PAULO - SECRETARIA MUNICIPAL DA SAÚDE

CONTRATADA: SERVIÇO SOCIAL DA CONSTRUÇÃO CIVIL DO ESTADO DE SÃO PAULO - SECONCI - SP

**OBJETO DO
CONTRATO:** GERENCIAMENTO E EXECUÇÃO DE AÇÕES E SERVIÇOS DE SAÚDE DA REDE ASSISTENCIAL DA SUPERVISÃO TÉCNICA DE SAÚDE (STS) PENHA

**OBJETO DO
ADITAMENTO:** Atualização dos indicadores de qualidade e produção e instituição de indicadores de monitoramento a partir de 1º de outubro de 2022, conforme Portaria SMS 333/22 e Portaria SMS 538/22.

Pelo presente instrumento, de um lado a Prefeitura do Município de São Paulo, por intermédio da Secretaria Municipal de Saúde - SMS/SP, com sede nesta cidade à Rua General Jardim, nº 36 – Vila Buarque, neste ato representada, na excepcionalidade, conforme portarias SMS.G 702/2018, 819/2018, 877/2018, 962/2018, 128/2019, 164/2019, 198/2019, 683/2019, 1046/2019, 1377/2019, 471/2020 e 585/2021 pela Coordenadora Regional de Saúde Sudeste em exercício, por **ANDREZA APARECIDA YABIKU**, brasileira, casada, portadora do RG Nº [REDACTED] e inscrita no CPF/MF sob o Nº [REDACTED], Coordenadora Regional de Saúde, doravante denominada **CONTRATANTE** e de outro lado a SERVIÇO SOCIAL DA CONSTRUÇÃO CIVIL DO ESTADO DE SÃO PAULO – SECONCI – SP, qualificada como Organização Social, no município de São Paulo nos autos do processo administrativo nº 2006-0.151.451-0 (Certificado de Qualificação nº 003), com CNPJ/MF nº 61.687.356/0001-30, e inscrito no CREMESP sob Prot. nº 900.220, com endereço à Av. Francisco Matarazzo nº 74 – Perdizes – CEP 05001-000 / São Paulo, e com Estatuto arquivado em 1º Oficial de Registro de Títulos e Documentos e Civil de Pessoa Jurídica da Capital sob nº 439.152 em 26/04/2017, neste ato representada por seu Conselheiro Presidente **MARISTELA ALVES LIMA HONDA**, brasileira, casada, portador do RG nº [REDACTED], inscrito no CPF/MF sob o nº [REDACTED], doravante denominada **CONTRATADA**, tendo em vista o que dispõe a Lei Federal nº 8.080, de 19 de setembro de 1990, a Lei Municipal nº 14.132, de 24 de janeiro de 2006, o Decreto Municipal nº 52.858, de 20 de dezembro de 2011, bem como o disposto no art. 24, inciso XXIV, da Lei Federal nº 8.666, de 21 de junho de 1993 e

o item 12.6 do contrato de gestão, **RESOLVEM** celebrar o presente **TERMO ADITIVO**, na conformidade das seguintes cláusulas:

CLÁUSULA PRIMEIRA

Rever e adequar os indicadores de qualidade e produção, estabelecendo parâmetros atualizados para o monitoramento das unidades e serviços presentes no Contrato de Gestão nº R020/2016-SMS.G., conforme Despacho publicado no DOC de 30 de setembro de 2022, página 70.

CLÁUSULA SEGUNDA

Substituir os Anexos abaixo descritos conforme Portaria SMS 333/2022 e Portaria SMS 538/2022:

Anexo II – Parâmetros para Pagamento e Avaliação de Desempenho por Linha de Serviço;

Anexo III – Matriz de pontuação dos Indicadores de Qualidade;

Anexo IV – Matriz de Indicadores de Qualidade para o Contrato de Gestão;

Anexo V – Matriz de Indicadores de Produção;

Anexo VI – Matriz de Indicadores de Monitoramento;

CLÁUSULA TERCEIRA

Permanecem inalteradas as demais Cláusulas do **Contrato de Gestão nº R020/2016- SMS.G.**

E do que ficou convencionado, foi lavrado o presente termo em 03 (três) vias de igual teor, que lido e achado conforme entre as partes, vai por elas juntamente com as testemunhas assinado.

São Paulo, 30 de setembro de 2022.



ANDREZA APARECIDA YABIKU


COORDENADORIA REGIONAL DE SAÚDE SUDESTE



MARISTELA ALVES LIMA HONDA

SERVIÇO SOCIAL DA CONSTRUÇÃO CIVIL DO
ESTADO DE SÃO PAULO- SECONCI-SP

TESTEMUNHAS:



Nome: SANDRA MOREIRA L. DE ANGELO
RG: [REDACTED]



Nome: [REDACTED]
RG: [REDACTED]

SAS- OSS SECONCI
Roberto P. Magalhães
Gerente Médico Executivo

ANEXO II - PARÂMETROS PARA PAGAMENTO E AVALIAÇÃO DE DESEMPENHO POR LINHA DE SERVIÇO

ODALDADES DE ATENÇÃO	DIMENSÕES DA AVALIAÇÃO DE DESEMPENHO DO CONTRATO													
	RECURSOS HUMANOS		PRODUÇÃO		QUALIDADE		REPRESENTATIVIDADE NO CUSTEIO MENSAL			LINHAS DE SERVIÇO				
	EQUIPE MÍNIMA		Parâmetro de avaliação: metas de produção assistencial estabelecidas para cada linha de serviço/unidade		Parâmetros de avaliação: Parâmetros de avaliação: matriz de Indicadores de Qualidade									
ATENÇÃO BÁSICA	Parâmetros de avaliação: equipe mínima por unidade estabelecida em contrato		Parâmetro de cumprimento das metas		Cálculo do valor do desconto		Parâmetro de cumprimento das metas		Cálculo do valor do desconto		Parâmetro de cumprimento das metas		Cálculo do valor do desconto	
	ESF + ESB + PAVS		17,69%		Desconto do valor de Pessoal e Reflexos correspondente aos profissionais não contratados, conforme Plano de Trabalho		100%		Desconto de 10 % sobre a representatividade da linha de serviço correspondente à meta não cumprida, aplicada sobre 95 % do Valor Global de Custeio do Contrato		100%		Desconto proporcional à meta não pontuada, incidindo sobre 5 % do Valor Global de Custeio do Contrato	
	TRAD		16,98%		Contração de 100 % das equipes mínimas estabelecidas									
	MISTA		4,30%											
	EMAD + EMAP		1,73%											
	PAI		1,17%											
	AMA 12 h		11,32%											
	CAPS		8,51%											
	UAA		0,58%											
	SRT		0,47%											
ATENÇÃO AMBULATORIAL ESPECIALIZADA / REDES TEMÁTICAS	SADT		3,05%											
	CER +NIR		1,81%											
	Hospital Dia 24H		10,51%											
REDE DE URGÊNCIA E EMERGÊNCIA	AMA 24H		21,87%											

ANEXO III – MATRIZ DE PONTUAÇÃO DOS INDICADORES DE QUALIDADE

R020 - PENHA		Mês 80	Mês 81	Mês 82
Indicadores	Tipo de Indicador	OUT/22	NOV/22	DEZ/22
Q1	Funcionamento do Conselho Gestor			
Q2	Solicitações da Ouvidoria			
Q3	Avaliação de Prontuário e Fichas de Atendimento			
Q4	Calendário Vacinal			
Q5	Consulta do RN de Baixo Risco			
Q6	Apresentação, Aprovação e Execução do Plano de Educação Permanente Aprovado pela CRS			
Q7	Número de Consultas de Pré Natal			
Q8	Exames da Gestante			
Q9	Consulta Odontológica da Gestante			
Q10	Pessoa em Situação de Violência			
Q11	Tuberculose			
Q12	Atenção à Saúde da Pessoa Idosa			
Q13	Saúde Bucal			

EM FASE DE IMPLANTAÇÃO E ADEQUAÇÃO DA ESTRUTURA DO ACOMPANHAMENTO POR PARTE DE SMS/CPCSS.

ANEXO IV – MATRIZ DE INDICADORES DE QUALIDADE PARA O CONTRATO DE GESTÃO

MATRIZ DE INDICADORES DE QUALIDADE PARA O CONTRATO DE GESTÃO								
Indicadores	Tipo de indicador	Indicador	Descrição do indicador	Cálculo do indicador	Parâmetro/ Meta	Fonte de Verificação	Periodicidade de verificação	Responsável pela apuração da evidência
Q1	GESTÃO PARTICIPATIVA	Funcionamento do Conselho Gestor	<p>Avaliação das atas de reunião dos conselheiros gestores das unidades em relação aos critérios objetivos de validade e publicização mensal</p>	<p>nº de reuniões realizadas em relação ao nº de realizações previstas</p>	<p>Parâmetro : 100% Meta :100% das reuniões previstas realizadas</p>	Atas das reuniões dos Conselhos Gestores no período analisado	3 vezes ao ano, conforme matriz de pontuação dos indicadores.	Interlocutor da Área Técnica
Q2	OUVIDORIA	Solicitações da Ouvidoria	<p>% de solicitações / reclamações atendidas em até 20 dias</p>	<p>nº de solicitações/reclamações com status arquivado/concluído/fechado respondidos em até 20 dias em relação ao total de solicitações/reclamações</p>	<p>Parâmetro: 100% Meta: 80%</p>	Sistema Informatizado Ouvidor SUS	4 vezes ao ano, conforme matriz de pontuação dos indicadores.	Área Técnica da STS
Q3	QUALIDADE DO REGISTRO DO ATENDIMENTO	Avaliação de Prontuário e Fichas de Atendimento	<p>% de prontuários ou fichas de atendimentos com todos os critérios atendidos para o serviço:</p> <ul style="list-style-type: none"> • Assinatura e/ou certificação digital (em caso de prontuário eletrônico); • Descrição do exame clínico; • Presença de hipótese diagnóstica com CID/CIAP • Registro de avaliação antropométrica • Semestralmente em crianças de 2 a 5 anos; * • Registro de verificação de pressão arterial semestralmente em hipertensos; * • Solicitação de hemoglobina glicada semestralmente em diabéticos; * *Aspectos a serem considerados apenas para avaliação em unidades da Atenção Básica (UBS) 	<p>nº de prontuários ou fichas de atendimento com todos os critérios atendidos para o serviço, em relação ao número de prontuários ou fichas de atendimentos analisados x 100</p>	<p>Parâmetro: 100% Meta: 90% dos prontuários ou fichas de atendimento avaliados atendendo a todos os requisitos aplicáveis ao serviço</p>	Prontuário/Ficha de atendimento	3 vezes ao ano, conforme matriz de pontuação dos indicadores.	Interlocutor das Áreas Técnicas
Q4	SAÚDE DA CRIANÇA	Calendário Vacinal	<p>% de crianças com até 04 anos, 11 meses e 29 dias cadastradas com calendário vacinal completo para a idade</p>	<p>nº de crianças com até 04 anos, 11 meses e 29 dias cadastradas na sala de vacina com calendário vacinal em dia conforme a idade, em relação ao total de crianças nesta faixa etária cadastradas na sala de vacina x 100</p>	<p>Parâmetro: 100% Meta: 90% das crianças com até 04 anos, 11 meses e 29 dias cadastradas na sala de vacina com calendário vacinal em dia, conforme idade</p>	Fichas espelho de vacinas/SIGA	2 vezes ao ano, conforme matriz de pontuação dos indicadores.	UVIS e STS
Q5	SAÚDE DA CRIANÇA	Consulta do RN de Baixo Risco	<p>% de nascidos vivos de baixo risco atendidos em até 10 dias de vida, em relação aos encaminhados</p>	<p>nº de RN de baixo risco com consulta realizada até o décimo dia de vida, em relação ao total de RN de baixo risco encaminhados por maternidades SUS x 100</p>	<p>Parâmetro: 100% 90% de RN de baixo risco com consulta em até 10 dias de vida realizada.</p>	SIGA-Saúde / BI ou sistema de informação que venha a substituir	4 vezes ao ano, conforme matriz de pontuação dos indicadores	Interlocutor da Área Técnica
Q6	EDUCAÇÃO PERMANENTE	Apresentação, Aprovação e Execução do Plano de	<p>% de atividades de Educação Permanente (EP) realizadas</p>	<p>nº de atividades de EP realizadas, em relação ao número de atividades previstas no plano de</p>	<p>Parâmetro: 100% Meta :90% das atividades previstas para o período realizadas</p>	Relatório das atividades realizadas	1 vezes ao ano, conforme matriz de pontuação dos indicadores.	Interlocutor da Área Técnica

	Educação Permanente Aprovado pela CRS	Educação permanente para o período x 100	no período		Interlocutor das Áreas Técnicas		
Q7	Número de Consultas de Pré Natal	% de gestantes com 07 consultas ou mais de pré-natal.	nº de gestantes cadastradas com DPP para o período da medição com 07 consultas ou mais de pré-natal, em relação ao total de gestantes cadastradas com DPP no período da medição x 100	Parâmetro: 100% Meta: 90% de gestantes que realizaram 07 ou mais consultas de pré-natal	SIGA-Saúde/ BI ou sistema de informação que venha a substituir	4 vezes ao ano, conforme matriz de pontuação dos indicadores	Interlocutor das Áreas Técnicas
Q8	Exames da Gestante	% de gestantes que apresentam resultados de exames laboratoriais selecionados no pré-natal: 3 resultados para sífilis + 3 resultados de HIV + 2 resultados de urina I + resultado de hepatite B + 2 resultados de glicemia de jejum	nº de gestantes cadastradas com DPP para o período da medição com todos os exames indicados realizados, em relação ao total de gestantes cadastradas com DPP para o período da medição x 100	Parâmetro: 100% Meta: 90% das gestantes cadastradas com DPP para o período da medição com todos os exames indicados realizados.	SIGA-Saúde/ BI ou sistema de informação que venha a substituir		
Q9	Consulta Odontológica da Gestante	% de gestantes com no mínimo 01 consulta odontológica	nº de gestantes cadastradas com DPP para o período com ao menos uma consulta odontológica realizada durante a gestação atual, em relação ao número de gestantes cadastradas com DPP para o período x 100	Parâmetro :100% Meta: 90% das gestantes cadastradas com DPP para o período da medição com ao menos uma consulta odontológica realizada durante a gestação atual	SIGA-Saúde/ BI ou sistema de informação que venha a substituir		
Q10	SAÚDE DA PESSOA EM SITUAÇÃO DE VIOLÊNCIA	% de fichas de notificação de violência (SINAN) com todos* os campos preenchidos corretamente *conforme campos especificados no Manual	nº de fichas de notificação de violência (SINAN) com todos* os campos preenchidos corretamente, em relação ao número total de fichas de notificação de violência no período da medição x 100	Parâmetro :100% Meta: 100% das fichas de notificação de violência com todos* os campos preenchidos.	Ficha SINAN	3 vezes ao ano, conforme matriz de pontuação dos indicadores.	Interlocutor da Área Técnica
Q11	VIGILÂNCIA EM SAÚDE	% de pacientes em tratamento diretamente observado (TDO) para tuberculose	nº de pacientes em TDO para TB no período da medição, em relação ao nº de pacientes em tratamento para TB no período da medição x 100	Parâmetro :100% Meta: 70% dos pacientes em TDO	TB WEB	4 vezes ao ano, conforme matriz de pontuação dos indicadores.	UVIS e STS
Q12	Atenção à Saúde da Pessoa Idosa	% de idosos com Avaliação Multidimensional da Pessoa Idosa na Atenção Básica (AMPI-AB) completadas realizadas	Soma do número de pessoas idosas com AMPI-AB completadas realizadas (PTS saudável, pré-frágil e frágil), em relação ao total de idosos atendidos por consulta de profissional de nível superior	Parâmetro :100% Meta:70% dos idosos com AMPI- AB realizada no semestre	SIGA-Saúde/BI	3 vezes ao ano, conforme matriz de pontuação dos indicadores.	Interlocutor da Área Técnica
Q13	Saúde Bucal	% de tratamentos odontológicos concluídos (TC) em relação ao número de tratamentos odontológicos iniciados (TI) nas Unidades Básicas de Saúde	Percentual de tratamentos odontológicos concluídos em relação ao total de tratamentos iniciados considerando a meta proposta para o período analisado	Parâmetro :100% Meta: 90% de TC em relação à TI considerando a meta proposta	SIGA-Saude/BI	3 vezes ao ano, conforme matriz de pontuação dos indicadores.	Interlocutor da Área Técnica

ANEXO V – MATRIZ DE INDICADORES DE PRODUÇÃO

MATRIZ DE INDICADORES DE PRODUÇÃO			
Procedimento	Metas Mensais de Produção	Carga horária semanal por profissional	Parâmetro e meta
UBS com ESF Consultas médicas Consulta / atendimento domiciliar do Médico e Enfermeiro aos pacientes AD1 e casos de Puerpério Consulta do Enfermeiro Visita Domiciliar Aux/Téc Enfermagem Visita Domiciliar do ACS ESB Modalidade I - Cirurgião-Dentista ESB Modalidade II - Cirurgião-Dentista	416	40	Parâmetro: 100% Meta: 90%
	Total de casos	40	
	180	40	
	32	40	
	200 famílias visitadas	40	
	29 tratamentos iniciados- TI clínico/restaurador 08 - TI Prótese	40	
	192 consultas/atendimentos		
	33 tratamentos iniciados - TI clínico/restaurador 09- TI prótese	40	
	220 consultas/atendimentos		
	01 equipe - 07 atividades		
PICS - Atividade coletiva	02 equipes - 14 atividades		
	03 equipes - 21 atividades		
	04 equipes - 28 atividades		
	05 equipes - 35 atividades		
	06 ou mais equipes - 40 atividades		
	Por UBS		
UBS Tradicional PICS - Atividades individuais Procedimento	01 equipe - 10 procedimentos		Parâmetro: 100% Meta: 90%
	02 equipes - 20 procedimentos		
	03 equipes - 30 procedimentos		
	04 equipes - 40 procedimentos		
	05 equipes - 50 procedimentos		
	06 ou mais equipes - 60 procedimentos		
	Metas Mensais de Produção	Carga horária semanal por profissional	
	264	20	
	264	20	
	264	20	
Modalidade I - Cirurgião-Dentista	160	20	
	29 tratamentos iniciados- TI clínico/restaurador 08- TI Prótese	40	
	192 consultas/atendimentos		
	33 tratamentos iniciados- TI		
Modalidade II - Cirurgião-Dentista			

	clínico/restaurador 09- TI prótese 220 consultas/atendimentos 22 tratamentos iniciados- TI clínico/restaurador 06- TI prótese 144 consultas/atendimentos 13 tratamentos iniciados- TI clínico/restaurador 04- TI Prótese 87 consultas/atendimentos 144 108 10 6 14 10	30	20	40 30 40 30 40 30	Por UBS	Metas de Produção Mensal			Parâmetro e meta
						Carga horária semanal			
						40 horas	30 horas	20 horas	
Modalidade I - Cirurgia-Dentista	07 atividades								
	Unidade Mista - 07 atividades + o estabelecido para o n° de equipes até o total de 40 atividades								
Modalidade I - Cirurgia-Dentista	10 procedimentos								
	Unidade Mista - 10 procedimentos + o estabelecido para o n° de equipes até o total de 60 procedimentos								
Consulta de Enfermagem									
Consulta / atendimento domiciliar do Enfermeiro									
Visita domiciliar Aux/Téc Enfermagem									
PICS - Atividade coletiva									
PICS - Atividades individuais									
Categoria Profissional	Procedimento								
Assistente Social	Consulta e Consulta/Atendimento Domiciliar					61		42	
	Grupos					15		10	
Farmacêutico	Consulta e Consulta/Atendimento Domiciliar					36		24	
	Grupos					6		4	
Fisioterapeuta	Consulta e Consulta/Atendimento Domiciliar					46		32	
	Grupos					30		20	
Nutricionista	Consulta e Consulta/Atendimento Domiciliar					46		32	
	Grupos					30		20	
Psicólogo	Consulta e Consulta/Atendimento Domiciliar					46		32	
	Grupos					30		20	
Educador Físico	Consulta e Consulta/Atendimento Domiciliar					30		20	
	Grupos					15		10	
						61		42	
Equipe Multiprofissional									Parâmetro: 100% Meta: 90%

Terapeuta ocupacional	Consulta e Consulta/Atendimento Domiciliar	46	32	Parâmetro e meta
URSI	Grupos	30	20	
	Consulta e Consulta/Atendimento Domiciliar	46	32	
	Grupos	30	20	
	Metas de Produção Mensal		20 horas	
	Carga horária semanal		80	
	40 horas	80	0	
	Consulta e Consulta/Atendimento Domiciliar	136	68	
	Consulta e Consulta/Atendimento Domiciliar	120	56	
	Consulta e Consulta/Atendimento Domiciliar	116	52	
	Consulta e Consulta/Atendimento Domiciliar	120	68	
	Consulta e Consulta/Atendimento Domiciliar	100	68	
	Consulta e Consulta/Atendimento Domiciliar	116	64	
	Consulta e Consulta/Atendimento Domiciliar	128	64	
	Consulta e Consulta/Atendimento Domiciliar	116	60	
Consulta e Consulta/Atendimento Domiciliar	116	60		
Consulta e Consulta/Atendimento Domiciliar	100	68		
Parâmetro: 100% Meta: 90%				
Metas de Produção Mensal		07 atividades		
PICS - Atividades individuais		10 procedimentos		
Metas de Produção Mensal		Parâmetro e meta		
120 idosos em acompanhamento / mês		Parâmetro: 100% Meta: 90%		
Procedimento		Metas de Produção Mensal		
MATRICIAMENTO DE EQUIPES DA ATENÇÃO BÁSICA		1 x mês em cada UBS de referência		
MATRICIAMENTO DE EQUIPES DOS PONTOS DE ATENÇÃO DA URGÊNCIA E EMERGÊNCIA, E DOS SERVIÇOS HOSPITALARES DE REFERÊNCIA PARA ATENÇÃO A PESSOAS COM SOFRIMENTO OU TRANSTORNO MENTAL E COM NECESSIDADES DE SAÚDE DECORRENTE DO USO DE ALCOOL, CRACK E OUTRAS DROGAS		1 x mês em cada equipamento da RUE/hospital de referência		
ATENDECIMENTO DOMICILIAR PARA PACIENTES DE CENTRO DE ATENÇÃO PSICOSSOCIAL E/OU FAMILIARES		30 Consulta/Atendimento Domiciliar		
Procedimento		Metas de Produção Mensal		
CAPS Adulto II		Parâmetro: 100% Meta: 90%		
CAPS Adulto III		220 usuários com cadastro ativo/mês		

CAPS Infante Juvenil II	MATRICIAMENTO DE EQUIPES DA ATENÇÃO BÁSICA	1 x mês em cada UBS de referência	300 usuários com cadastro ativo/mês	Parâmetro: 100% Meta: 90%
	MATRICIAMENTO DE EQUIPES DOS PONTOS DE ATENÇÃO DA URGÊNCIA E EMERGÊNCIA, E DOS SERVIÇOS HOSPITALARES DE REFERÊNCIA PARA ATENÇÃO A PESSOAS COM SOFRIMENTO OU TRANSITORNO MENTAL E COM NECESSIDADES DE SAÚDE DECORRENTE DO USO DE ALCOOL, CRACK E OUTRAS DROGAS	1 x mês em cada equipamento da RUE/hospital de referência		
	ATENDIMENTO DOMICILIAR PARA PACIENTES DE CENTRO DE ATENÇÃO PSICOSSOCIAL E/OU FAMILIARES	35 Consulta/Atendimento Domiciliar		
	ACOLHIMENTO NOTURNO DE PACIENTE DE CENTRO DE ATENÇÃO PSICOSSOCIAL	50% da capacidade total do CAPS III		
	Procedimento	Metas de Produção Mensal	Parâmetro e meta	
CAPS Infante Juvenil III	MATRICIAMENTO DE EQUIPES DA ATENÇÃO BÁSICA	1 x mês em cada UBS de referência	155 usuários com cadastro ativo/mês	Parâmetro: 100% Meta: 90%
	MATRICIAMENTO DE EQUIPES DOS PONTOS DE ATENÇÃO DA URGÊNCIA E EMERGÊNCIA, E DOS SERVIÇOS HOSPITALARES DE REFERÊNCIA PARA ATENÇÃO A PESSOAS COM SOFRIMENTO OU TRANSITORNO MENTAL E COM NECESSIDADES DE SAÚDE DECORRENTE DO USO DE ALCOOL, CRACK E OUTRAS DROGAS	1 x mês em cada equipamento da RUE/hospital de referência		
	ATENDIMENTO DOMICILIAR PARA PACIENTES DE CENTRO DE ATENÇÃO PSICOSSOCIAL E/OU FAMILIARES	30 Consulta/Atendimento Domiciliar		
	ACOLHIMENTO NOTURNO DE PACIENTE DE CENTRO DE ATENÇÃO PSICOSSOCIAL	50% da capacidade total do CAPS III		
	Procedimento	Metas de Produção Mensal	Parâmetro e meta	
CAPS Álcool e Drogas II	MATRICIAMENTO DE EQUIPES DA ATENÇÃO BÁSICA	1 x mês em cada UBS de referência	240 usuários com cadastro ativo/mês	Parâmetro: 100% Meta: 90%
	MATRICIAMENTO DE EQUIPES DOS PONTOS DE ATENÇÃO DA URGÊNCIA E EMERGÊNCIA, E DOS SERVIÇOS HOSPITALARES DE REFERÊNCIA PARA ATENÇÃO A PESSOAS COM SOFRIMENTO OU TRANSITORNO MENTAL E COM NECESSIDADES DE SAÚDE DECORRENTE DO USO DE ALCOOL, CRACK E OUTRAS DROGAS	1 x mês em cada equipamento da RUE/hospital de referência		
	ATENDIMENTO DOMICILIAR PARA PACIENTES DE CENTRO DE ATENÇÃO PSICOSSOCIAL E/OU FAMILIARES	35 Consulta/Atendimento Domiciliar		
	ACOLHIMENTO NOTURNO DE PACIENTE DE CENTRO DE ATENÇÃO PSICOSSOCIAL	50% da capacidade total do CAPS III		
	Procedimento	Metas de Produção Mensal	Parâmetro e meta	
CAPS Álcool e Drogas III	MATRICIAMENTO DE EQUIPES DA ATENÇÃO BÁSICA	1 x mês em cada UBS de referência	190 usuários com cadastro ativo/mês	Parâmetro: 100% Meta: 90%
	MATRICIAMENTO DE EQUIPES DOS PONTOS DE ATENÇÃO DA URGÊNCIA E EMERGÊNCIA, E DOS SERVIÇOS HOSPITALARES DE REFERÊNCIA PARA ATENÇÃO A PESSOAS COM SOFRIMENTO OU TRANSITORNO MENTAL E COM NECESSIDADES DE SAÚDE DECORRENTE DO USO DE ALCOOL, CRACK E OUTRAS DROGAS	1 x mês em cada equipamento da RUE/hospital de referência		
	ATENDIMENTO DOMICILIAR PARA PACIENTES DE CENTRO DE ATENÇÃO PSICOSSOCIAL E/OU FAMILIARES	30 Consulta/Atendimento Domiciliar		
	ACOLHIMENTO NOTURNO DE PACIENTE DE CENTRO DE ATENÇÃO PSICOSSOCIAL	50% da capacidade total do CAPS III		
	Procedimento	Metas de Produção Mensal	Parâmetro e meta	

CAPS III	Procedimento		Metas de Produção Mensal		Parâmetro e meta		
	Procedimento		Metas de Produção Mensal				
CAPS Álcool e Drogas IV	MATRICIAMENTO DE EQUIPES DA ATENÇÃO BÁSICA		30		Parâmetro: 100% Meta: 90%		
	MATRICIAMENTO DE EQUIPES DOS PONTOS DE ATENÇÃO DA URGENCIA E EMERGENCIA, E DOS SERVIÇOS HOSPITALARES DE REFERÊNCIA PARA ATENÇÃO A PESSOAS COM SOFRIMENTO OU TRANSTORNO MENTAL E COM NECESSIDADES DE SAÚDE DECORRENTE DO USO DE ALCOOL, CRACK E OUTRAS DROGAS		1 x mês em cada equipamento da RUE/hospital de referência				
	ARTICULAÇÃO DE REDES INTRA E INTERSETORIAIS		35				
	ACOLHIMENTO NOTURNO DE PACIENTE DE CENTRO DE ATENÇÃO PSICOSSOCIAL		70% da capacidade total				
	EMAD	Categoria Profissional	Carga horária semanal por profissional	Número de Visitas Domiciliares		Número de desospitalização	Parâmetro: 100% Meta: 90%
		Médico	40	110		12% dos admitidos no mês	
		Enfermeiro	40	110			
		Técnico de Enfermagem	30	80			
		Fisioterapeuta	30	80			
	Categoria Profissional	Número de VD	Carga horária semanal	Nº de pacientes			Parâmetro e meta
Fisioterapeuta	80	30	70 a 100				
Nutricionista	80	30					
Fonoaudióloga	80	30					
Farmacêutico	80	40					
Terapeuta Ocupacional	80	30					
Psicólogo	80	30					
Cirurgião Dentista	80	30					
Assistente Social	80	30					
EMAP	Procedimento	Reabilitação Física	Reabilitação Intelectual	Reabilitação Auditiva	Reabilitação Visual		
	Nº de casos novos por mês	40	30	40	30		
	Nº de pacientes acompanhados por mês	400	300	300	150		
	Nº de procedimentos por paciente por mês	5	5	5	5		
	Modalidade	Procedimentos/mês	Carga horária semanal				
	Fisioterapeuta	135	30				
	Terapeuta Ocupacional	135	30				
	Fonoaudiólogo	180	40				
	Psicólogo	180	40				
	Psico-pedagogo	180	40				
Assistente Social	135	30					
Enfermeiro	180	40					
Médico	60	20					
APD	Categoria Profissional	Carga horária semanal	Procedimentos/mês	Nº Usuários	Parâmetro e meta		
	Enfermeiro (Coordenação e atendimento compartilhado compondo a equipe multiprofissional)	40	205 (número de procedimentos da equipe multiprofissional da estratégia APD)	80 A 120 (80 para equipe com 6 acompanhantes e 120 para equipe com 10 acompanhantes)	Parâmetro: 100% Meta: 90%		
	Terapeuta Ocupacional	30					
	Psicólogo	40					

Fonoaudiólogo	40	54 (número de procedimentos por acompanhante da estratégia APD)	Parâmetro e meta	
	40			
CEO	Acompanhante (6 a 10 por equipe)		Carga horária semanal	
	Categoria Profissional			
	20 horas			
	30 horas			
	Cirurgia Oral Menor	1 CD - 60 procedimentos		1 CD - 90 procedimentos
	Estomatologia	1 CD - 44 procedimentos		1 CD - 66 procedimentos
	Periodontia	1 CD - 80 procedimentos		1 CD - 120 procedimentos
	PNE	1 CD - 80 procedimentos		1 CD - 120 procedimentos
	Endodontia	1 CD - 36 procedimentos		1 CD - 54 procedimentos
	Prótese	1 CD- 22 TI e 21 TC		1 CD- 33 TI e 32TC
Ortodontia/Ortopedia	1 CD - 10 aparelhos instalados	1 CD - 15 aparelhos instalados		
HDs, AMA-E e AE	Procedimento	Metas de Produção	Parâmetro e meta	
	Consultas médicas	24 consultas a cada 8h de carga horária para a especialidade	Parâmetro: 100% por especialidade Meta: 90% por especialidade	

ANEXO VI – MATRIZ DE INDICADORES DE MONITORAMENTO

MATRIZ DE INDICADORES DE MONITORAMENTO				
ID	ÁREA DE ATENÇÃO	INDICADOR DE MONITORAMENTO	FONTE	
			CÁLCULO	
M1	DOENÇAS CRÔNICAS NÃO TRANSMISSÍVEIS	PROPORÇÃO DE ÓBITOS PRECOCE (30 A 69 ANOS) POR DOENÇAS CRÔNICAS NÃO TRANSMISSÍVEIS, NAS SEGUINTE SELECIONADAS (AP. CIRCULATÓRIO, DIABETES E DOENÇAS RESPIRATÓRIAS CRÔNICAS)	SIM	Número total de óbitos pelas causas selecionadas (ap. circulatório, diabetes e doenças respiratórias crônicas) de 30 A 69 anos/Número total de óbitos por DCNT na faixa etária de 30 e+ residentes x 100
M2	SAÚDE BUCAL	NÚMERO DE PRÓTESES ODONTOLÓGICAS ENTREGUES NAS UBS	SIGA-Saúde	Número total de Próteses nas UBSs
M3	SAÚDE DA MULHER	CAPTAÇÃO PRECOCE DA GESTANTE	SIGA-Saúde/BI	Número de gestantes cadastradas com DPP para o período de medição com captação para o PN até a 12ª semana de gestação, em relação ao total de gestantes cadastradas com DPP no período da medição x 100
M4		NÚMERO DE EXAMES CITOPATOLÓGICOS DO COLO DO ÚTERO EM MULHERES DE 25 A 64 ANOS.	SISCOLO/SES	Número de exames citopatológicos realizados para detecção de lesão precursora do câncer do colo de útero SUS em mulheres residentes de 25 a 64 anos nos últimos 12 meses.
M5	SAÚDE MATERNO/INFANTIL	NÚMERO DE EXAMES DE MAMOGRAFIA REALIZADOS EM MULHERES DE 50 A 69.	SISMAMA/SES	Número de mamografias bilateral para rastreamento apresentadas ao SUS, realizadas nas mulheres residentes de 50 a 69 anos
M6		NÚMERO DE CASOS NOVOS DE SÍFILIS CONGÊNITA	SINAN	Número sífilis congênita anual.
M7	VIGILÂNCIA EM SAÚDE	% DE GESTANTE QUE APRESENTAM RESULTADO DE EXAMES DE ESTREPTOCOCOS B	SIGA-Saúde/BI	Percentual de gestantes que apresentam resultado de exame de estreptococos B no pré-natal
M8		PROPORÇÃO DE PCR REALIZADOS PARA DIAGNÓSTICO DE HEPATITE C	TABNET SINAN HEPATITES	Número de exames de PCR para Hepatite C realizados x 100 / Número de exames de Anti HCV Positivo
M9		PROPORÇÃO DE CONTATOS DE TUBERCULOSE AVALIADOS	TB WEB	Número de contatos avaliados / Número de contatos identificados em casos novos pulmonares bacilíferos residentes
M10	SAÚDE MENTAL	NÚMERO DE ATENDIMENTOS À CRISE POR CAPS	SIGA-Saúde	Total de atendimentos à situação de crise por CAPS (código de procedimento - 03.01.08.029-1)

Obs: Indicadores disponibilizados no painel de monitoramento - CEInfo

Ofício SAS 495/22

São Paulo, 06 de outubro de 2022.

REF: TERMOS ADITIVOS PARA ASSINATURA - Nº 068/22, 069/22, 070/22 E 071/22 - CG R020/2016.


Prezada,


Segue para as devidas providências 03 (três) vias assinadas de igual teor, do Termo Aditivo em tela:


- **TA nº 068/2022** – Aprovação de novo Plano de Trabalho e Plano Orçamentário para o período de SETEMBRO de 2022, conforme Portaria SMS 591 de 09 de setembro/22;
- **TA Nº 069/2022** – Contratação de exames para diagnóstico do coronavírus 2019 (SARS-COV-2), tipo PCR-RT;
- **TA Nº 070/2022** – Atualização dos indicadores de qualidade e produção e instituição de indicadores de monitoramento a partir de 1º de outubro de 2022;
- **TA Nº 071/2022** – Inclusão do valor de R\$ 72.000,00 (Setenta e dois mil reais) a título de investimento, para aquisição de eletrocardiógrafos para as unidades;


Por gentileza, solicitamos retorno de 01 (uma) via do documento, assinada.

Aproveitamos a oportunidade para renovar nossos votos de alta estima e consideração.


Sabrina Satai Mizutani
Gerente de Atenção à Saúde
SAS – Superintendência de Atenção à Saúde
OSS Seconci – SP


Patricia Reis
Gerente Executivo Administrativo
SAS – Superintendência de Atenção à Saúde
OSS Seconci – SP


Roberto Pereira de Magalhães
Gerente Médico Executivo
SAS – Superintendência de Atenção à Saúde
OSS Seconci – SP


José Maria da Costa Orlando
Superintendente
SAS – Superintendência de Atenção à Saúde
OSS Seconci – SP

ENTRADA

06 OUT 2022

DPOSS CRS SUDESTE

Ilma.
Sra. Andreza Aparecida Yabiku
Coordenadora Regional de Saúde
Coordenadoria Regional de Saúde – Sudeste

**TERMO ADITIVO Nº 70/2022-SMS.G
DO CONTRATO DE GESTÃO Nº R020/2016-SMS.G**

PROCESSO: 2015-0.239.128-3

CONTRATANTE: PREFEITURA DE SÃO PAULO - SECRETARIA MUNICIPAL DA SAÚDE

CONTRATADA: SERVIÇO SOCIAL DA CONSTRUÇÃO CIVIL DO ESTADO DE SÃO PAULO - SECONCI - SP

**OBJETO DO
CONTRATO:** GERENCIAMENTO E EXECUÇÃO DE AÇÕES E SERVIÇOS DE SAÚDE DA REDE ASSISTENCIAL DA SUPERVISÃO TÉCNICA DE SAÚDE (STS) PENHA

**OBJETO DO
ADITAMENTO:** Atualização dos indicadores de qualidade e produção e instituição de indicadores de monitoramento a partir de 1º de outubro de 2022, conforme Portaria SMS 333/22 e Portaria SMS 538/22.

Pelo presente instrumento, de um lado a Prefeitura do Município de São Paulo, por intermédio da Secretaria Municipal de Saúde - SMS/SP, com sede nesta cidade à Rua General Jardim, nº 36 – Vila Buarque, neste ato representada, na excepcionalidade, conforme portarias SMS.G 702/2018, 819/2018, 877/2018, 962/2018, 128/2019, 164/2019, 198/2019, 683/2019, 1046/2019, 1377/2019, 471/2020 e 585/2021 pela Coordenadora Regional de Saúde Sudeste em exercício, por **ANDREZA APARECIDA YABIKU**, brasileira, casada, portadora do RG Nº [REDACTED] e inscrita no CPF/MF sob o Nº [REDACTED], Coordenadora Regional de Saúde, doravante denominada **CONTRATANTE** e de outro lado a SERVIÇO SOCIAL DA CONSTRUÇÃO CIVIL DO ESTADO DE SÃO PAULO – SECONCI – SP, qualificada como Organização Social, no município de São Paulo nos autos do processo administrativo nº 2006-0.151.451-0 (Certificado de Qualificação nº 003), com CNPJ/MF nº 61.687.356/0001-30, e inscrito no CREMESP sob Prot. nº 900.220, com endereço à Av. Francisco Matarazzo nº 74 – Perdizes – CEP 05001-000 / São Paulo, e com Estatuto arquivado em 1º Oficial de Registro de Títulos e Documentos e Civil de Pessoa Jurídica da Capital sob nº 439.152 em 26/04/2017, neste ato representada por seu Conselheiro Presidente **MARISTELA ALVES LIMA HONDA**, brasileira, casada, portador do RG nº [REDACTED], inscrito no CPF/MF sob o nº [REDACTED], doravante denominada **CONTRATADA**, tendo em vista o que dispõe a Lei Federal nº 8.080, de 19 de setembro de 1990, a Lei Municipal nº 14.132, de 24 de janeiro de 2006, o Decreto Municipal nº 52.858, de 20 de dezembro de 2011, bem como o disposto no art. 24, inciso XXIV, da Lei Federal nº 8.666, de 21 de junho de 1993 e

o item 12.6 do contrato de gestão, **RESOLVEM** celebrar o presente **TERMO ADITIVO**, na conformidade das seguintes cláusulas:

CLÁUSULA PRIMEIRA

Rever e adequar os indicadores de qualidade e produção, estabelecendo parâmetros atualizados para o monitoramento das unidades e serviços presentes no Contrato de Gestão nº R020/2016-SMS.G., conforme Despacho publicado no DOC de 30 de setembro de 2022, página 70.

CLÁUSULA SEGUNDA

Substituir os Anexos abaixo descritos conforme Portaria SMS 333/2022 e Portaria SMS 538/2022:

Anexo II – Parâmetros para Pagamento e Avaliação de Desempenho por Linha de Serviço;

Anexo III – Matriz de pontuação dos Indicadores de Qualidade;

Anexo IV – Matriz de Indicadores de Qualidade para o Contrato de Gestão;

Anexo V – Matriz de Indicadores de Produção;

Anexo VI – Matriz de Indicadores de Monitoramento;

CLÁUSULA TERCEIRA

Permanecem inalteradas as demais Cláusulas do **Contrato de Gestão nº R020/2016- SMS.G.**

E do que ficou convencionado, foi lavrado o presente termo em 03 (três) vias de igual teor, que lido e achado conforme entre as partes, vai por elas juntamente com as testemunhas assinado.

São Paulo, 30 de setembro de 2022.



ANDREZA APARECIDA YABIKU


COORDENADORIA REGIONAL DE SAÚDE SUDESTE



MARISTELA ALVES LIMA HONDA

SERVIÇO SOCIAL DA CONSTRUÇÃO CIVIL DO
ESTADO DE SÃO PAULO- SECONCI-SP

TESTEMUNHAS:



Nome: SANDRA MOREIRA L. DE ANGELO
RG: [REDACTED]



Nome: [REDACTED]
RG: [REDACTED]

SAS- OSS SECONCI
Roberto P. Magalhães
Gerente Médico Executivo

ANEXO II - PARÂMETROS PARA PAGAMENTO E AVALIAÇÃO DE DESEMPENHO POR LINHA DE SERVIÇO

ODALDADES DE ATENÇÃO	DIMENSÕES DA AVALIAÇÃO DE DESEMPENHO DO CONTRATO									
	RECURSOS HUMANOS		PRODUÇÃO		QUALIDADE		REPRESENTATIVIDADE NO CUSTEIO MENSAL			LINHAS DE SERVIÇO
	EQUIPE MÍNIMA		Parâmetro de avaliação: metas de produção assistencial estabelecidas para cada linha de serviço/unidade		Parâmetros de avaliação: matriz de Indicadores de Qualidade					
ATENÇÃO BÁSICA	Parâmetros de avaliação: equipe mínima por unidade estabelecida em contrato		Parâmetro de avaliação: metas de produção assistencial estabelecidas para cada linha de serviço/unidade		Parâmetros de avaliação: matriz de Indicadores de Qualidade		REPRESENTATIVIDADE NO CUSTEIO MENSAL			ESF + ESB + PAVS TRAD MISTA EMAD + EMAP PAI AMA 12 h CAPS UAA SRT SADT CER +NIR Hospital Dia 24H AMA 24H
	Parâmetro de cumprimento das metas		Parâmetro de cumprimento das metas		Cálculo do valor do desconto		Cálculo do valor do desconto			
	100%		100%		Desconto de 10 % sobre a representatividade da linha de serviço correspondente à meta não cumprida, aplicada sobre 95 % do Valor Global de Custeio do Contrato		Desconto de 10 % sobre a representatividade da linha de serviço correspondente à meta não cumprida, aplicada sobre 95 % do Valor Global de Custeio do Contrato			
	Contração de valor do desconto		Cálculo do valor do desconto		Cálculo do valor do desconto		Desconto de 10 % sobre a representatividade da linha de serviço correspondente à meta não cumprida, aplicada sobre 95 % do Valor Global de Custeio do Contrato			
	Desconto do valor de Pessoal e Reflexos correspondente aos profissionais não contratados, conforme Plano de Trabalho		100%		Desconto de 10 % sobre a representatividade da linha de serviço correspondente à meta não cumprida, aplicada sobre 95 % do Valor Global de Custeio do Contrato		Desconto de 10 % sobre a representatividade da linha de serviço correspondente à meta não cumprida, aplicada sobre 95 % do Valor Global de Custeio do Contrato			
	Contração de 100 % das equipes mínimas estabelecidas		100%		Desconto de 10 % sobre a representatividade da linha de serviço correspondente à meta não cumprida, aplicada sobre 95 % do Valor Global de Custeio do Contrato		Desconto de 10 % sobre a representatividade da linha de serviço correspondente à meta não cumprida, aplicada sobre 95 % do Valor Global de Custeio do Contrato			
	17,69%		100%		Desconto de 10 % sobre a representatividade da linha de serviço correspondente à meta não cumprida, aplicada sobre 95 % do Valor Global de Custeio do Contrato		Desconto de 10 % sobre a representatividade da linha de serviço correspondente à meta não cumprida, aplicada sobre 95 % do Valor Global de Custeio do Contrato			
	16,98%		100%		Desconto de 10 % sobre a representatividade da linha de serviço correspondente à meta não cumprida, aplicada sobre 95 % do Valor Global de Custeio do Contrato		Desconto de 10 % sobre a representatividade da linha de serviço correspondente à meta não cumprida, aplicada sobre 95 % do Valor Global de Custeio do Contrato			
	4,30%		100%		Desconto de 10 % sobre a representatividade da linha de serviço correspondente à meta não cumprida, aplicada sobre 95 % do Valor Global de Custeio do Contrato		Desconto de 10 % sobre a representatividade da linha de serviço correspondente à meta não cumprida, aplicada sobre 95 % do Valor Global de Custeio do Contrato			
	1,73%		100%		Desconto de 10 % sobre a representatividade da linha de serviço correspondente à meta não cumprida, aplicada sobre 95 % do Valor Global de Custeio do Contrato		Desconto de 10 % sobre a representatividade da linha de serviço correspondente à meta não cumprida, aplicada sobre 95 % do Valor Global de Custeio do Contrato			
1,17%		100%		Desconto de 10 % sobre a representatividade da linha de serviço correspondente à meta não cumprida, aplicada sobre 95 % do Valor Global de Custeio do Contrato		Desconto de 10 % sobre a representatividade da linha de serviço correspondente à meta não cumprida, aplicada sobre 95 % do Valor Global de Custeio do Contrato				
11,32%		100%		Desconto de 10 % sobre a representatividade da linha de serviço correspondente à meta não cumprida, aplicada sobre 95 % do Valor Global de Custeio do Contrato		Desconto de 10 % sobre a representatividade da linha de serviço correspondente à meta não cumprida, aplicada sobre 95 % do Valor Global de Custeio do Contrato				
8,51%		100%		Desconto de 10 % sobre a representatividade da linha de serviço correspondente à meta não cumprida, aplicada sobre 95 % do Valor Global de Custeio do Contrato		Desconto de 10 % sobre a representatividade da linha de serviço correspondente à meta não cumprida, aplicada sobre 95 % do Valor Global de Custeio do Contrato				
0,58%		100%		Desconto de 10 % sobre a representatividade da linha de serviço correspondente à meta não cumprida, aplicada sobre 95 % do Valor Global de Custeio do Contrato		Desconto de 10 % sobre a representatividade da linha de serviço correspondente à meta não cumprida, aplicada sobre 95 % do Valor Global de Custeio do Contrato				
0,47%		100%		Desconto de 10 % sobre a representatividade da linha de serviço correspondente à meta não cumprida, aplicada sobre 95 % do Valor Global de Custeio do Contrato		Desconto de 10 % sobre a representatividade da linha de serviço correspondente à meta não cumprida, aplicada sobre 95 % do Valor Global de Custeio do Contrato				
3,05%		100%		Desconto de 10 % sobre a representatividade da linha de serviço correspondente à meta não cumprida, aplicada sobre 95 % do Valor Global de Custeio do Contrato		Desconto de 10 % sobre a representatividade da linha de serviço correspondente à meta não cumprida, aplicada sobre 95 % do Valor Global de Custeio do Contrato				
1,81%		100%		Desconto de 10 % sobre a representatividade da linha de serviço correspondente à meta não cumprida, aplicada sobre 95 % do Valor Global de Custeio do Contrato		Desconto de 10 % sobre a representatividade da linha de serviço correspondente à meta não cumprida, aplicada sobre 95 % do Valor Global de Custeio do Contrato				
10,51%		100%		Desconto de 10 % sobre a representatividade da linha de serviço correspondente à meta não cumprida, aplicada sobre 95 % do Valor Global de Custeio do Contrato		Desconto de 10 % sobre a representatividade da linha de serviço correspondente à meta não cumprida, aplicada sobre 95 % do Valor Global de Custeio do Contrato				
21,87%		100%		Desconto de 10 % sobre a representatividade da linha de serviço correspondente à meta não cumprida, aplicada sobre 95 % do Valor Global de Custeio do Contrato		Desconto de 10 % sobre a representatividade da linha de serviço correspondente à meta não cumprida, aplicada sobre 95 % do Valor Global de Custeio do Contrato				
REDE DE URGÊNCIA E EMERGÊNCIA		100%		Desconto de 10 % sobre a representatividade da linha de serviço correspondente à meta não cumprida, aplicada sobre 95 % do Valor Global de Custeio do Contrato		Desconto de 10 % sobre a representatividade da linha de serviço correspondente à meta não cumprida, aplicada sobre 95 % do Valor Global de Custeio do Contrato			AMA 24H	

ANEXO III – MATRIZ DE PONTUAÇÃO DOS INDICADORES DE QUALIDADE

R020 - PENHA		Mês 80	Mês 81	Mês 82
Indicadores	Tipo de Indicador	OUT/22	NOV/22	DEZ/22
Q1	Funcionamento do Conselho Gestor			
Q2	Solicitações da Ouvidoria			
Q3	Avaliação de Prontuário e Fichas de Atendimento			
Q4	Calendário Vacinal			
Q5	Consulta do RN de Baixo Risco			
Q6	Apresentação, Aprovação e Execução do Plano de Educação Permanente Aprovado pela CRS			
Q7	Número de Consultas de Pré Natal			
Q8	Exames da Gestante			
Q9	Consulta Odontológica da Gestante			
Q10	Pessoa em Situação de Violência			
Q11	Tuberculose			
Q12	Atenção à Saúde da Pessoa Idosa			
Q13	Saúde Bucal			

EM FASE DE IMPLANTAÇÃO E ADEQUAÇÃO DA ESTRUTURA DO ACOMPANHAMENTO POR PARTE DE SMS/CPCSS.

ANEXO IV – MATRIZ DE INDICADORES DE QUALIDADE PARA O CONTRATO DE GESTÃO

MATRIZ DE INDICADORES DE QUALIDADE PARA O CONTRATO DE GESTÃO

Indicadores	Tipo de indicador	Indicador	Descrição do indicador	Cálculo do indicador	Parâmetro/ Meta	Fonte de Verificação	Periodicidade de verificação	Responsável pela apuração da evidência
Q1	GESTÃO PARTICIPATIVA	Funcionamento do Conselho Gestor	<p>avaliação das atas de reunião dos conselheiros gestores das unidades em relação aos critérios objetivos de validade e publicização mensal</p>	nº de reuniões realizadas em relação ao nº de realizações previstas	<p>Parâmetro : 100%</p> <p>Meta :100% das reuniões previstas realizadas</p>	Atas das reuniões dos Conselhos Gestores no período analisado	3 vezes ao ano, conforme matriz de pontuação dos indicadores.	Interlocutor da Área Técnica
Q2	OUVIDORIA	Solicitações da Ouvidoria	<p>% de solicitações / reclamações atendidas em até 20 dias</p>	nº de solicitações/reclamações com status arquivado/concluído/fechado respondidos em até 20 dias em relação ao total de solicitações/reclamações	<p>Parâmetro: 100%</p> <p>Meta: 80%</p>	Sistema Informatizado Ouvidor SUS	4 vezes ao ano, conforme matriz de pontuação dos indicadores.	Área Técnica da STS
Q3	QUALIDADE DO REGISTRO DO ATENDIMENTO	Avaliação de Prontuário e Fichas de Atendimento	<p>% de prontuários ou fichas de atendimentos com todos os critérios atendidos para o serviço:</p> <ul style="list-style-type: none"> • Assinatura e/ou certificação digital (em caso de prontuário eletrônico); • Descrição do exame clínico; • Presença de hipótese diagnóstica com CID/CIAP • Registro de avaliação antropométrica • Semestralmente em crianças de 2 a 5 anos; * • Registro de verificação de pressão arterial semestralmente em hipertensos; * • Solicitação de hemoglobina glicada semestralmente em diabéticos; * *Aspectos a serem considerados apenas para avaliação em unidades da Atenção Básica (UBS) 	nº de prontuários ou fichas de atendimento com todos os critérios atendidos para o serviço, em relação ao número de prontuários ou fichas de atendimentos analisados x 100	<p>Parâmetro: 100%</p> <p>Meta: 90% dos prontuários ou fichas de atendimento avaliados atendendo a todos os requisitos aplicáveis ao serviço</p>	Prontuário/Ficha de atendimento	3 vezes ao ano, conforme matriz de pontuação dos indicadores.	Interlocutor das Áreas Técnicas
Q4	SAÚDE DA CRIANÇA	Calendário Vacinal	<p>% de crianças com até 04 anos, 11 meses e 29 dias cadastradas com calendário vacinal completo para a idade</p>	nº de crianças com até 04 anos, 11 meses e 29 dias cadastradas na sala de vacina com calendário vacinal em dia conforme a idade, em relação ao total de crianças nesta faixa etária cadastradas na sala de vacina x 100	<p>Parâmetro: 100%</p> <p>Meta: 90% das crianças com até 04 anos, 11 meses e 29 dias cadastradas na sala de vacina com calendário vacinal em dia, conforme idade</p>	Fichas espelho de vacinas/SIGA	2 vezes ao ano, conforme matriz de pontuação dos indicadores.	UVIS e STS
Q5	SAÚDE DA CRIANÇA	Consulta do RN de Baixo Risco	<p>% de nascidos vivos de baixo risco atendidos em até 10 dias de vida, em relação aos encaminhados</p>	nº de RN de baixo risco com consulta realizada até o décimo dia de vida, em relação ao total de RN de baixo risco encaminhados por maternidades SUS x 100	<p>Parâmetro: 100%</p> <p>90% de RN de baixo risco com consulta em até 10 dias de vida realizada.</p>	SIGA-Saúde / BI ou sistema de informação que venha a substituir	4 vezes ao ano, conforme matriz de pontuação dos indicadores	Interlocutor da Área Técnica
Q6	EDUCAÇÃO PERMANENTE	Apresentação, Aprovação e Execução do Plano de	<p>% de atividades de Educação Permanente (EP) realizadas</p>	nº de atividades de EP realizadas, em relação ao número de atividades previstas no plano de	<p>Parâmetro: 100%</p> <p>Meta :90% das atividades previstas para o período realizadas</p>	Relatório das atividades realizadas	1 vezes ao ano, conforme matriz de pontuação dos indicadores.	Interlocutor da Área Técnica

	Educação Permanente Aprovado pela CRS	Educação permanente para o período x 100	no período		Interlocutor das Áreas Técnicas		
Q7	Número de Consultas de Pré Natal	% de gestantes com 07 consultas ou mais de pré-natal.	nº de gestantes cadastradas com DPP para o período da medição com 07 consultas ou mais de pré-natal, em relação ao total de gestantes cadastradas com DPP no período da medição x 100	Parâmetro: 100% Meta: 90% de gestantes que realizaram 07 ou mais consultas de pré-natal	SIGA-Saúde/ BI ou sistema de informação que venha a substituir	4 vezes ao ano, conforme matriz de pontuação dos indicadores	Interlocutor das Áreas Técnicas
Q8	Exames da Gestante	% de gestantes que apresentam resultados de exames laboratoriais selecionados no pré-natal: 3 resultados para sífilis + 3 resultados de HIV + 2 resultados de urina I + resultado de hepatite B + 2 resultados de glicemia de jejum	nº de gestantes cadastradas com DPP para o período da medição com todos os exames indicados realizados, em relação ao total de gestantes cadastradas com DPP para o período da medição x 100	Parâmetro: 100% Meta: 90% das gestantes cadastradas com DPP para o período da medição com todos os exames indicados realizados.	SIGA-Saúde/ BI ou sistema de informação que venha a substituir		
Q9	Consulta Odontológica da Gestante	% de gestantes com no mínimo 01 consulta odontológica	nº de gestantes cadastradas com DPP para o período com ao menos uma consulta odontológica realizada durante a gestação atual, em relação ao número de gestantes cadastradas com DPP para o período x 100	Parâmetro :100% Meta: 90% das gestantes cadastradas com DPP para o período da medição com ao menos uma consulta odontológica realizada durante a gestação atual	SIGA-Saúde/ BI ou sistema de informação que venha a substituir		
Q10	SAÚDE DA PESSOA EM SITUAÇÃO DE VIOLÊNCIA	% de fichas de notificação de violência (SINAN) com todos* os campos preenchidos corretamente *conforme campos especificados no Manual	nº de fichas de notificação de violência (SINAN) com todos* os campos preenchidos corretamente, em relação ao número total de fichas de notificação de violência no período da medição x 100	Parâmetro :100% Meta: 100% das fichas de notificação de violência com todos* os campos preenchidos.	Ficha SINAN	3 vezes ao ano, conforme matriz de pontuação dos indicadores.	Interlocutor da Área Técnica
Q11	VIGILÂNCIA EM SAÚDE	% de pacientes em tratamento diretamente observado (TDO) para tuberculose	nº de pacientes em TDO para TB no período da medição, em relação ao nº de pacientes em tratamento para TB no período da medição x 100	Parâmetro :100% Meta: 70% dos pacientes em TDO	TB WEB	4 vezes ao ano, conforme matriz de pontuação dos indicadores.	UVIS e STS
Q12	Atenção à Saúde da Pessoa Idosa	% de idosos com Avaliação Multidimensional da Pessoa Idosa na Atenção Básica (AMPI-AB) completadas realizadas	Soma do número de pessoas idosas com AMPI-AB completadas realizadas (PTS saudável, pré-frágil e frágil), em relação ao total de idosos atendidos por consulta de profissional de nível superior	Parâmetro :100% Meta:70% dos idosos com AMPI- AB realizada no semestre	SIGA-Saúde/BI	3 vezes ao ano, conforme matriz de pontuação dos indicadores.	Interlocutor da Área Técnica
Q13	Saúde Bucal	% de tratamentos odontológicos concluídos em relação ao número de tratamentos odontológicos iniciados (TI) nas Unidades Básicas de Saúde	Percentual de tratamentos odontológicos concluídos em relação ao total de tratamentos iniciados considerando a meta proposta para o período analisado	Parâmetro :100% Meta: 90% de TC em relação à TI considerando a meta proposta	SIGA-Saude/BI	3 vezes ao ano, conforme matriz de pontuação dos indicadores.	Interlocutor da Área Técnica

ANEXO V – MATRIZ DE INDICADORES DE PRODUÇÃO

MATRIZ DE INDICADORES DE PRODUÇÃO				
Procedimento	Metas Mensais de Produção	Carga horária semanal por profissional	Parâmetro e meta	
Consultas médicas	416	40		
Consulta / atendimento domiciliar do Médico e Enfermeiro aos pacientes AD1 e casos de Puerpério	Total de casos	40		
Consulta do Enfermeiro	180	40		
Visita Domiciliar Aux/Téc Enfermagem	32	40		
Visita Domiciliar do ACS	200 famílias visitadas	40		
ESB Modalidade I - Cirurgião-Dentista	29 tratamentos iniciados- TI clínico/restaurador 08 - TI Prótese	40		
	192 consultas/atendimentos			
	33 tratamentos iniciados - TI clínico/restaurador 09- TI prótese	40	Parâmetro: 100% Meta: 90%	
ESB Modalidade II - Cirurgião-Dentista	220 consultas/atendimentos			
	01 equipe - 07 atividades			
	02 equipes - 14 atividades			
	03 equipes - 21 atividades			
	04 equipes - 28 atividades			
	05 equipes - 35 atividades			
PICS - Atividade coletiva	06 ou mais equipes - 40 atividades			
	01 equipe - 10 procedimentos	Por UBS		
	02 equipes - 20 procedimentos			
	03 equipes - 30 procedimentos			
	04 equipes - 40 procedimentos			
	05 equipes - 50 procedimentos			
PICS - Atividades individuais	06 ou mais equipes - 60 procedimentos			
	Metas Mensais de Produção		Parâmetro e meta	
UBS com ESF	Procedimento	Carga horária semanal por profissional	Parâmetro e meta	
	Consultas Médicas - Clínica Geral	264		
	Consultas Médicas - Pediatria	264		
	Consultas Médicas - Ginecologia	264		
	Consultas Médicas - Psiquiatria	160		
	Modalidade I - Cirurgião-Dentista	29 tratamentos iniciados- TI clínico/restaurador 08- TI Prótese	40	Parâmetro: 100% Meta: 90%
UBS Tradicional	Modalidade II - Cirurgião-Dentista	192 consultas/atendimentos 33 tratamentos iniciados- TI		

Equipe Multiprofissional	Categoria Profissional	Procedimento	clínico/restaurador 09- TI prótese 220 consultas/atendimentos 22 tratamentos iniciados- TI clínico/restaurador 06- TI prótese 30 144 consultas/atendimentos 13 tratamentos iniciados- TI clínico/restaurador 04- TI Prótese 20 87 consultas/atendimentos 144 108 10 6 14 10 07 atividades Unidade Mista - 07 atividades + o estabelecido para o n° de equipes até o total de 40 atividades 10 procedimentos Unidade Mista - 10 procedimentos + o estabelecido para o n° de equipes até o total de 60 procedimentos Por UBS	Metas de Produção Mensal		Parâmetro e meta
				40 horas	30 horas	
Equipe Multiprofissional	Assistente Social	Consulta e Consulta/Atendimento Domiciliar	61	42	Parâmetro: 100% Meta: 90%	
		Grupos	15	10		
	Farmacêutico	Consulta e Consulta/Atendimento Domiciliar	48	24		
		Grupos	8	4		
	Fisioterapeuta	Consulta e Consulta/Atendimento Domiciliar	46	32		
		Grupos	30	20		
	Nutricionista	Consulta e Consulta/Atendimento Domiciliar	60	32		
		Grupos	40	20		
	Psicólogo	Consulta e Consulta/Atendimento Domiciliar	60	32		
		Grupos	40	20		
	Educador Físico	Consulta e Consulta/Atendimento Domiciliar	20	10		
		Grupos	80	42		

Terapeuta ocupacional	Consulta e Consulta/Atendimento Domiciliar	46	32	Parâmetro e meta
URSI	Grupos	30	20	
	Consulta e Consulta/Atendimento Domiciliar	46	32	
	Grupos	30	20	
	Procedimento	Metas de Produção Mensal	20 horas	Parâmetro e meta
		Carga horária semanal	30 horas	
		40 horas	80	0
	Assistente Social	Consulta e Consulta/Atendimento Domiciliar		
	Cirurgião Dentista	Consulta e Consulta/Atendimento Domiciliar	108	68
	Educador Físico	Consulta e Consulta/Atendimento Domiciliar	88	56
	Enfermeiro	Consulta e Consulta/Atendimento Domiciliar	88	52
	Farmacêutico	Consulta e Consulta/Atendimento Domiciliar	92	68
	Fisioterapeuta	Consulta e Consulta/Atendimento Domiciliar	100	68
	Fonoaudiólogo	Consulta e Consulta/Atendimento Domiciliar	88	64
PAI	Geriatra	Consulta e Consulta/Atendimento Domiciliar	104	64
	Nutricionista	Consulta e Consulta/Atendimento Domiciliar	84	60
	Psicólogo	Consulta e Consulta/Atendimento Domiciliar	84	60
	Terapeuta Ocupacional	Consulta e Consulta/Atendimento Domiciliar	100	68
	Por Estabelecimento	PICS - Atividade coletiva	07 atividades	
		PICS - Atividades individuais	10 procedimentos	
		Metas de Produção Mensal	Parâmetro e meta	Parâmetro: 100% Meta: 90%
		120 idosos em acompanhamento / mês		
	CAPS Adulto II	Procedimento	Metas de Produção Mensal	Parâmetro e meta
		MATRICIAMENTO DE EQUIPES DA ATENÇÃO BÁSICA	1 x mês em cada UBS de referência	
		MATRICIAMENTO DE EQUIPES DOS PONTOS DE ATENÇÃO DA URGÊNCIA E EMERGÊNCIA, E DOS SERVIÇOS HOSPITALARES DE REFERÊNCIA PARA ATENÇÃO A PESSOAS COM SOFRIMENTO OU TRANSTORNO MENTAL E COM NECESSIDADES DE SAÚDE DECORRENTE DO USO DE ALCOOL, CRACK E OUTRAS DROGAS	1 x mês em cada equipamento da RUE/hospital de referência	Parâmetro: 100% Meta: 90%
		ATENDECIMENTO DOMICILIAR PARA PACIENTES DE CENTRO DE ATENÇÃO PSICOSSOCIAL E/OU FAMILIARES	30 Consulta/Atendimento Domiciliar	220 usuários com cadastro ativo/mês
	CAPS Adulto III	Procedimento	Metas de Produção Mensal	Parâmetro e meta

CAPS Infante Juvenil II	MATRICIAMENTO DE EQUIPES DA ATENÇÃO BÁSICA	1 x mês em cada UBS de referência	300 usuários com cadastro ativo/mês	Parâmetro: 100% Meta: 90%
	MATRICIAMENTO DE EQUIPES DOS PONTOS DE ATENÇÃO DA URGÊNCIA E EMERGÊNCIA, E DOS SERVIÇOS HOSPITALARES DE REFERÊNCIA PARA ATENÇÃO A PESSOAS COM SOFRIMENTO OU TRANSITORNO MENTAL E COM NECESSIDADES DE SAÚDE DECORRENTE DO USO DE ALCOOL, CRACK E OUTRAS DROGAS	1 x mês em cada equipamento da RUE/hospital de referência		
	ATENDIMENTO DOMICILIAR PARA PACIENTES DE CENTRO DE ATENÇÃO PSICOSSOCIAL E/OU FAMILIARES	35 Consulta/Atendimento Domiciliar		
	ACOLHIMENTO NOTURNO DE PACIENTE DE CENTRO DE ATENÇÃO PSICOSSOCIAL	50% da capacidade total do CAPS III		
	Procedimento	Metas de Produção Mensal	Parâmetro e meta	
CAPS Infante Juvenil III	MATRICIAMENTO DE EQUIPES DA ATENÇÃO BÁSICA	1 x mês em cada UBS de referência	155 usuários com cadastro ativo/mês	Parâmetro: 100% Meta: 90%
	MATRICIAMENTO DE EQUIPES DOS PONTOS DE ATENÇÃO DA URGÊNCIA E EMERGÊNCIA, E DOS SERVIÇOS HOSPITALARES DE REFERÊNCIA PARA ATENÇÃO A PESSOAS COM SOFRIMENTO OU TRANSITORNO MENTAL E COM NECESSIDADES DE SAÚDE DECORRENTE DO USO DE ALCOOL, CRACK E OUTRAS DROGAS	1 x mês em cada equipamento da RUE/hospital de referência		
	ATENDIMENTO DOMICILIAR PARA PACIENTES DE CENTRO DE ATENÇÃO PSICOSSOCIAL E/OU FAMILIARES	30 Consulta/Atendimento Domiciliar		
	ACOLHIMENTO NOTURNO DE PACIENTE DE CENTRO DE ATENÇÃO PSICOSSOCIAL	50% da capacidade total do CAPS III		
	Procedimento	Metas de Produção Mensal	Parâmetro e meta	
CAPS Álcool e Drogas II	MATRICIAMENTO DE EQUIPES DA ATENÇÃO BÁSICA	1 x mês em cada UBS de referência	240 usuários com cadastro ativo/mês	Parâmetro: 100% Meta: 90%
	MATRICIAMENTO DE EQUIPES DOS PONTOS DE ATENÇÃO DA URGÊNCIA E EMERGÊNCIA, E DOS SERVIÇOS HOSPITALARES DE REFERÊNCIA PARA ATENÇÃO A PESSOAS COM SOFRIMENTO OU TRANSITORNO MENTAL E COM NECESSIDADES DE SAÚDE DECORRENTE DO USO DE ALCOOL, CRACK E OUTRAS DROGAS	1 x mês em cada equipamento da RUE/hospital de referência		
	ATENDIMENTO DOMICILIAR PARA PACIENTES DE CENTRO DE ATENÇÃO PSICOSSOCIAL E/OU FAMILIARES	35 Consulta/Atendimento Domiciliar		
	ACOLHIMENTO NOTURNO DE PACIENTE DE CENTRO DE ATENÇÃO PSICOSSOCIAL	50% da capacidade total do CAPS III		
	Procedimento	Metas de Produção Mensal	Parâmetro e meta	
CAPS Álcool e Drogas III	MATRICIAMENTO DE EQUIPES DA ATENÇÃO BÁSICA	1 x mês em cada UBS de referência	190 usuários com cadastro ativo/mês	Parâmetro: 100% Meta: 90%
	MATRICIAMENTO DE EQUIPES DOS PONTOS DE ATENÇÃO DA URGÊNCIA E EMERGÊNCIA, E DOS SERVIÇOS HOSPITALARES DE REFERÊNCIA PARA ATENÇÃO A PESSOAS COM SOFRIMENTO OU TRANSITORNO MENTAL E COM NECESSIDADES DE SAÚDE DECORRENTE DO USO DE ALCOOL, CRACK E OUTRAS DROGAS	1 x mês em cada equipamento da RUE/hospital de referência		
	ATENDIMENTO DOMICILIAR PARA PACIENTES DE CENTRO DE ATENÇÃO PSICOSSOCIAL E/OU FAMILIARES	30 Consulta/Atendimento Domiciliar		
	ACOLHIMENTO NOTURNO DE PACIENTE DE CENTRO DE ATENÇÃO PSICOSSOCIAL	50% da capacidade total do CAPS III		
	Procedimento	Metas de Produção Mensal	Parâmetro e meta	

CAPS III	Procedimento		Metas de Produção Mensal		Parâmetro e meta		
	Procedimento		Metas de Produção Mensal				
CAPS Álcool e Drogas IV	MATRICIAMENTO DE EQUIPES DA ATENÇÃO BÁSICA		30		Parâmetro: 100% Meta: 90%		
	MATRICIAMENTO DE EQUIPES DOS PONTOS DE ATENÇÃO DA URGENCIA E EMERGENCIA, E DOS SERVIÇOS HOSPITALARES DE REFERÊNCIA PARA ATENÇÃO A PESSOAS COM SOFRIMENTO OU TRANSTORNO MENTAL E COM NECESSIDADES DE SAÚDE DECORRENTE DO USO DE ALCOOL, CRACK E OUTRAS DROGAS		1 x mês em cada equipamento da RUE/hospital de referência				
	ARTICULAÇÃO DE REDES INTRA E INTERSETORIAIS		35				
	ACOLHIMENTO NOTURNO DE PACIENTE DE CENTRO DE ATENÇÃO PSICOSSOCIAL		70% da capacidade total				
	EMAD	Categoria Profissional	Carga horária semanal por profissional	Número de Visitas Domiciliares		Número de pacientes desospitalização	Parâmetro e meta
		Médico	40	110		70 a 100	Parâmetro: 100% Meta: 90%
		Enfermeiro	40	110			
		Técnico de Enfermagem	30	80			
		Fisioterapeuta	30	80			
	Categoria Profissional	Número de VD	Carga horária semanal	Nº de pacientes			
Fisioterapeuta	80	30	210 a 300				
Nutricionista	80	30					
Fonoaudióloga	80	30					
Farmacêutico	80	40					
Terapeuta Ocupacional	80	30					
Psicólogo	80	30	Parâmetro: 100% Meta: 90%				
Cirurgião Dentista	80	30					
Assistente Social	80	30					
Procedimento	Reabilitação Física	Reabilitação Intelectual		Reabilitação Auditiva	Reabilitação Visual		
Nº de casos novos por mês	40	30		40	30		
Nº de pacientes acompanhados por mês	400	300	300	150			
Nº de procedimentos por paciente por mês	5	5	5	5			
CER	Modalidade	Procedimentos/mês	Carga horária semanal				
	Fisioterapeuta	135	30				
	Terapeuta Ocupacional	135	30				
	Fonoaudiólogo	180	40				
	Psicólogo	180	40				
	Psico-pedagogo	180	40				
	Assistente Social	135	30				
	Enfermeiro	180	40				
	Médico	60	20				
	APD	Categoria Profissional	Carga horária semanal	Procedimentos/mês	Nº Usuários	Parâmetro e meta	
Enfermeiro (Coordenação e atendimento compartilhado compondo a equipe multiprofissional)		40	205 (número de procedimentos da equipe multiprofissional da estratégia APD)	80 A 120 (80 para equipe com 6 acompanhantes e 120 para equipe com 10 acompanhantes)	Parâmetro: 100% Meta: 90%		
Terapeuta Ocupacional		30					
Psicólogo		40					

Fonoaudiólogo	40	54 (número de procedimentos por acompanhante da estratégia APD)	Parâmetro e meta
	40		
CEO	Acompanhante (6 a 10 por equipe)		Carga horária semanal
	Categoria Profissional		
	20 horas		
	Cirurgia Oral Menor	1 CD - 60 procedimentos	
	Estomatologia	1 CD - 44 procedimentos	
	Periodontia	1 CD - 80 procedimentos	
	PNE	1 CD - 80 procedimentos	
	Endodontia	1 CD - 36 procedimentos	
	Prótese	1 CD- 22 TI e 21 TC	
	Ortodontia/Ortopedia	1 CD - 10 aparelhos instalados	
HDs, AMA-E e AE	Metas de Produção	Parâmetro e meta	30 horas 1 CD - 90 procedimentos 1 CD - 66 procedimentos 1 CD - 120 procedimentos 1 CD - 120 procedimentos 1 CD - 54 procedimentos 1 CD - 33 TI e 32TC 1 CD - 15 aparelhos instalados
	Procedimento	Parâmetro: 100% por especialidade Meta: 90% por especialidade	
	Consultas médicas	24 consultas a cada 8h de carga horária para a especialidade	

ANEXO VI – MATRIZ DE INDICADORES DE MONITORAMENTO

MATRIZ DE INDICADORES DE MONITORAMENTO				
ID	ÁREA DE ATENÇÃO	INDICADOR DE MONITORAMENTO	FONTE	
			CÁLCULO	
M1	DOENÇAS CRÔNICAS NÃO TRANSMISSÍVEIS	PROPORÇÃO DE ÓBITOS PRECOCE (30 A 69 ANOS) POR DOENÇAS CRÔNICAS NÃO TRANSMISSÍVEIS, NAS SEGUINTE SELECIONADAS (AP. CIRCULATÓRIO, DIABETES E DOENÇAS RESPIRATÓRIAS CRÔNICAS)	SIM	Número total de óbitos pelas causas selecionadas (ap. circulatório, diabetes e doenças respiratórias crônicas) de 30 A 69 anos/Número total de óbitos por DCNT na faixa etária de 30 e+ residentes x 100
M2	SAÚDE BUCAL	NÚMERO DE PRÓTESES ODONTOLÓGICAS ENTREGUES NAS UBS	SIGA-Saúde	Número total de Próteses nas UBSs
M3	SAÚDE DA MULHER	CAPTAÇÃO PRECOCE DA GESTANTE	SIGA-Saúde/BI	Número de gestantes cadastradas com DPP para o período de medição com captação para o PN até a 12ª semana de gestação, em relação ao total de gestantes cadastradas com DPP no período da medição x 100
M4		NÚMERO DE EXAMES CITOPATOLÓGICOS DO COLO DO ÚTERO EM MULHERES DE 25 A 64 ANOS.	SISCOLO/SES	Número de exames citopatológicos realizados para detecção de lesão precursora do câncer do colo de útero SUS em mulheres residentes de 25 a 64 anos nos últimos 12 meses.
M5	SAÚDE MATERNO/INFANTIL	NÚMERO DE EXAMES DE MAMOGRAFIA REALIZADOS EM MULHERES DE 50 A 69.	SISMAMA/SES	Número de mamografias bilateral para rastreamento apresentadas ao SUS, realizadas nas mulheres residentes de 50 a 69 anos
M6		NÚMERO DE CASOS NOVOS DE SÍFILIS CONGÊNITA	SINAN	Número sífilis congênita anual.
M7	VIGILÂNCIA EM SAÚDE	% DE GESTANTE QUE APRESENTAM RESULTADO DE EXAMES DE ESTREPTOCOCOS B	SIGA-Saúde/BI	Percentual de gestantes que apresentam resultado de exame de estreptococos B no pré-natal
M8		PROPORÇÃO DE PCR REALIZADOS PARA DIAGNÓSTICO DE HEPATITE C	TABNET SINAN HEPATITES	Número de exames de PCR para Hepatite C realizados x 100 / Número de exames de Anti HCV Positivo
M9		PROPORÇÃO DE CONTATOS DE TUBERCULOSE AVALIADOS	TB WEB	Número de contatos avaliados / Número de contatos identificados em casos novos pulmonares bacilíferos residentes
M10	SAÚDE MENTAL	NÚMERO DE ATENDIMENTOS À CRISE POR CAPS	SIGA-Saúde	Total de atendimentos à situação de crise por CAPS (código de procedimento - 03.01.08.029-1)

Obs: Indicadores disponibilizados no painel de monitoramento - CEInfo

Ofício SAS 495/22

São Paulo, 06 de outubro de 2022.

REF: TERMOS ADITIVOS PARA ASSINATURA - Nº 068/22, 069/22, 070/22 E 071/22 - CG R020/2016.


Prezada,


Segue para as devidas providências 03 (três) vias assinadas de igual teor, do Termo Aditivo em tela:


- **TA nº 068/2022** – Aprovação de novo Plano de Trabalho e Plano Orçamentário para o período de SETEMBRO de 2022, conforme Portaria SMS 591 de 09 de setembro/22;
- **TA Nº 069/2022** – Contratação de exames para diagnóstico do coronavírus 2019 (SARS-COV-2), tipo PCR-RT;
- **TA Nº 070/2022** – Atualização dos indicadores de qualidade e produção e instituição de indicadores de monitoramento a partir de 1º de outubro de 2022;
- **TA Nº 071/2022** – Inclusão do valor de R\$ 72.000,00 (Setenta e dois mil reais) a título de investimento, para aquisição de eletrocardiógrafos para as unidades;


Por gentileza, solicitamos retorno de 01 (uma) via do documento, assinada.

Aproveitamos a oportunidade para renovar nossos votos de alta estima e consideração.


Sabrina Sacai Mizutani
Gerente de Atenção à Saúde
SAS – Superintendência de Atenção à Saúde
OSS Seconci – SP


Patricia Reis
Gerente Executivo Administrativo
SAS – Superintendência de Atenção à Saúde
OSS Seconci – SP


Roberto Pereira de Magalhães
Gerente Médico Executivo
SAS – Superintendência de Atenção à Saúde
OSS Seconci – SP


José Maria da Costa Orlando
Superintendente
SAS – Superintendência de Atenção à Saúde
OSS Seconci – SP

ENTRADA

06 OUT 2022

DPOSS CRS SUDESTE

Ilma.
Sra. Andreza Aparecida Yabiku
Coordenadora Regional de Saúde
Coordenadoria Regional de Saúde – Sudeste

**TERMO ADITIVO Nº 70/2022-SMS.G
DO CONTRATO DE GESTÃO Nº R020/2016-SMS.G**

PROCESSO: 2015-0.239.128-3

CONTRATANTE: PREFEITURA DE SÃO PAULO - SECRETARIA MUNICIPAL DA SAÚDE

CONTRATADA: SERVIÇO SOCIAL DA CONSTRUÇÃO CIVIL DO ESTADO DE SÃO PAULO - SECONCI - SP

**OBJETO DO
CONTRATO:** GERENCIAMENTO E EXECUÇÃO DE AÇÕES E SERVIÇOS DE SAÚDE DA REDE ASSISTENCIAL DA SUPERVISÃO TÉCNICA DE SAÚDE (STS) PENHA

**OBJETO DO
ADITAMENTO:** Atualização dos indicadores de qualidade e produção e instituição de indicadores de monitoramento a partir de 1º de outubro de 2022, conforme Portaria SMS 333/22 e Portaria SMS 538/22.

Pelo presente instrumento, de um lado a Prefeitura do Município de São Paulo, por intermédio da Secretaria Municipal de Saúde - SMS/SP, com sede nesta cidade à Rua General Jardim, nº 36 – Vila Buarque, neste ato representada, na excepcionalidade, conforme portarias SMS.G 702/2018, 819/2018, 877/2018, 962/2018, 128/2019, 164/2019, 198/2019, 683/2019, 1046/2019, 1377/2019, 471/2020 e 585/2021 pela Coordenadora Regional de Saúde Sudeste em exercício, por **ANDREZA APARECIDA YABIKU**, brasileira, casada, portadora do RG Nº [REDACTED] e inscrita no CPF/MF sob o Nº [REDACTED], Coordenadora Regional de Saúde, doravante denominada **CONTRATANTE** e de outro lado a SERVIÇO SOCIAL DA CONSTRUÇÃO CIVIL DO ESTADO DE SÃO PAULO – SECONCI – SP, qualificada como Organização Social, no município de São Paulo nos autos do processo administrativo nº 2006-0.151.451-0 (Certificado de Qualificação nº 003), com CNPJ/MF nº 61.687.356/0001-30, e inscrito no CREMESP sob Prot. nº 900.220, com endereço à Av. Francisco Matarazzo nº 74 – Perdizes – CEP 05001-000 / São Paulo, e com Estatuto arquivado em 1º Oficial de Registro de Títulos e Documentos e Civil de Pessoa Jurídica da Capital sob nº 439.152 em 26/04/2017, neste ato representada por seu Conselheiro Presidente **MARISTELA ALVES LIMA HONDA**, brasileira, casada, portador do RG nº [REDACTED], inscrito no CPF/MF sob o nº [REDACTED], doravante denominada **CONTRATADA**, tendo em vista o que dispõe a Lei Federal nº 8.080, de 19 de setembro de 1990, a Lei Municipal nº 14.132, de 24 de janeiro de 2006, o Decreto Municipal nº 52.858, de 20 de dezembro de 2011, bem como o disposto no art. 24, inciso XXIV, da Lei Federal nº 8.666, de 21 de junho de 1993 e

o item 12.6 do contrato de gestão, **RESOLVEM** celebrar o presente **TERMO ADITIVO**, na conformidade das seguintes cláusulas:

CLÁUSULA PRIMEIRA

Rever e adequar os indicadores de qualidade e produção, estabelecendo parâmetros atualizados para o monitoramento das unidades e serviços presentes no Contrato de Gestão nº R020/2016-SMS.G., conforme Despacho publicado no DOC de 30 de setembro de 2022, página 70.

CLÁUSULA SEGUNDA

Substituir os Anexos abaixo descritos conforme Portaria SMS 333/2022 e Portaria SMS 538/2022:

Anexo II – Parâmetros para Pagamento e Avaliação de Desempenho por Linha de Serviço;

Anexo III – Matriz de pontuação dos Indicadores de Qualidade;

Anexo IV – Matriz de Indicadores de Qualidade para o Contrato de Gestão;

Anexo V – Matriz de Indicadores de Produção;

Anexo VI – Matriz de Indicadores de Monitoramento;

CLÁUSULA TERCEIRA

Permanecem inalteradas as demais Cláusulas do **Contrato de Gestão nº R020/2016- SMS.G.**

E do que ficou convencionado, foi lavrado o presente termo em 03 (três) vias de igual teor, que lido e achado conforme entre as partes, vai por elas juntamente com as testemunhas assinado.

São Paulo, 30 de setembro de 2022.



ANDREZA APARECIDA YABIKU


COORDENADORIA REGIONAL DE SAÚDE SUDESTE



MARISTELA ALVES LIMA HONDA

SERVIÇO SOCIAL DA CONSTRUÇÃO CIVIL DO
ESTADO DE SÃO PAULO- SECONCI-SP

TESTEMUNHAS:



Nome: **SANDRA MOREIRA L. DE ANGELO**
RG: [REDACTED]



Nome: [REDACTED]
RG: [REDACTED]

SAS- OSS SECONCI
Roberto P. Magalhães
Gerente Médico Executivo

ANEXO II - PARÂMETROS PARA PAGAMENTO E AVALIAÇÃO DE DESEMPENHO POR LINHA DE SERVIÇO

ODALDADES DE ATENÇÃO	DIMENSÕES DA AVALIAÇÃO DE DESEMPENHO DO CONTRATO													
	RECURSOS HUMANOS		PRODUÇÃO		QUALIDADE		REPRESENTATIVIDADE NO CUSTEIO MENSAL			LINHAS DE SERVIÇO				
	EQUIPE MÍNIMA		Parâmetro de avaliação: metas de produção assistencial estabelecidas para cada linha de serviço/unidade		Parâmetros de avaliação: Parâmetros de avaliação: matriz de Indicadores de Qualidade									
ATENÇÃO BÁSICA	Parâmetros de avaliação: equipe mínima por unidade estabelecida em contrato		Parâmetro de cumprimento das metas		Cálculo do valor do desconto		Parâmetro de cumprimento das metas		Cálculo do valor do desconto		Parâmetro de cumprimento das metas		Cálculo do valor do desconto	
	ESF + ESB + PAVS		17,69%		Desconto do valor de Pessoal e Reflexos correspondente aos profissionais não contratados, conforme Plano de Trabalho		100%		Desconto de 10 % sobre a representatividade da linha de serviço correspondente à meta não cumprida, aplicada sobre 95 % do Valor Global de Custeio do Contrato		100%		Desconto proporcional à meta não pontuada, incidindo sobre 5 % do Valor Global de Custeio do Contrato	
	TRAD		16,98%		Contração de 100 % das equipes mínimas estabelecidas									
	MISTA		4,30%											
	EMAD + EMAP		1,73%											
	PAI		1,17%											
	AMA 12 h		11,32%											
	CAPS		8,51%											
	UAA		0,58%											
	SRT		0,47%											
ATENÇÃO AMBULATORIAL ESPECIALIZADA / REDES TEMÁTICAS	SADT		3,05%											
	CER +NIR		1,81%											
	Hospital Dia 24H		10,51%											
REDE DE URGÊNCIA E EMERGÊNCIA	AMA 24H		21,87%											

ANEXO III – MATRIZ DE PONTUAÇÃO DOS INDICADORES DE QUALIDADE

R020 - PENHA		Mês 80	Mês 81	Mês 82
Indicadores	Tipo de Indicador	OUT/22	NOV/22	DEZ/22
Q1	Funcionamento do Conselho Gestor			
Q2	Solicitações da Ouvidoria			
Q3	Avaliação de Prontuário e Fichas de Atendimento			
Q4	Calendário Vacinal			
Q5	Consulta do RN de Baixo Risco			
Q6	Apresentação, Aprovação e Execução do Plano de Educação Permanente Aprovado pela CRS			
Q7	Número de Consultas de Pré Natal			
Q8	Exames da Gestante			
Q9	Consulta Odontológica da Gestante			
Q10	Pessoa em Situação de Violência			
Q11	Tuberculose			
Q12	Atenção à Saúde da Pessoa Idosa			
Q13	Saúde Bucal			

EM FASE DE IMPLANTAÇÃO E ADEQUAÇÃO DA ESTRUTURA DO ACOMPANHAMENTO POR PARTE DE SMS/CPCSS.

ANEXO IV – MATRIZ DE INDICADORES DE QUALIDADE PARA O CONTRATO DE GESTÃO

MATRIZ DE INDICADORES DE QUALIDADE PARA O CONTRATO DE GESTÃO								
Indicadores	Tipo de indicador	Indicador	Descrição do indicador	Cálculo do indicador	Parâmetro/ Meta	Fonte de Verificação	Periodicidade de verificação	Responsável pela apuração da evidência
Q1	GESTÃO PARTICIPATIVA	Funcionamento do Conselho Gestor	<p>avaliação das atas de reunião dos conselheiros gestores das unidades em relação aos critérios objetivos de validade e publicização mensal</p>	<p>nº de reuniões realizadas em relação ao nº de realizações previstas</p>	<p>Parâmetro : 100% Meta :100% das reuniões previstas realizadas</p>	Atas das reuniões dos Conselhos Gestores no período analisado	3 vezes ao ano, conforme matriz de pontuação dos indicadores.	Interlocutor da Área Técnica
Q2	OUVIDORIA	Solicitações da Ouvidoria	<p>% de solicitações / reclamações atendidas em até 20 dias</p>	<p>nº de solicitações/reclamações com status arquivado/concluído/fechado respondidos em até 20 dias em relação ao total de solicitações/reclamações</p>	<p>Parâmetro: 100% Meta: 80%</p>	Sistema Informatizado Ouvidor SUS	4 vezes ao ano, conforme matriz de pontuação dos indicadores.	Área Técnica da STS
Q3	QUALIDADE DO REGISTRO DO ATENDIMENTO	Avaliação de Prontuário e Fichas de Atendimento	<p>% de prontuários ou fichas de atendimentos com todos os critérios atendidos para o serviço:</p> <ul style="list-style-type: none"> • Assinatura e/ou certificação digital (em caso de prontuário eletrônico); • Descrição do exame clínico; • Presença de hipótese diagnóstica com CID/CIAP • Registro de avaliação antropométrica • Semestralmente em crianças de 2 a 5 anos; * • Registro de verificação de pressão arterial semestralmente em hipertensos; * • Solicitação de hemoglobina glicada semestralmente em diabéticos; * *Aspectos a serem considerados apenas para avaliação em unidades da Atenção Básica (UBS) 	<p>nº de prontuários ou fichas de atendimento com todos os critérios atendidos para o serviço, em relação ao número de prontuários ou fichas de atendimentos analisados x 100</p>	<p>Parâmetro: 100% Meta: 90% dos prontuários ou fichas de atendimento avaliados atendendo a todos os requisitos aplicáveis ao serviço</p>	Prontuário/Ficha de atendimento	3 vezes ao ano, conforme matriz de pontuação dos indicadores.	Interlocutor das Áreas Técnicas
Q4	SAÚDE DA CRIANÇA	Calendário Vacinal	<p>% de crianças com até 04 anos, 11 meses e 29 dias cadastradas com calendário vacinal completo para a idade</p>	<p>nº de crianças com até 04 anos, 11 meses e 29 dias cadastradas na sala de vacina com calendário vacinal em dia conforme a idade, em relação ao total de crianças nesta faixa etária cadastradas na sala de vacina x 100</p>	<p>Parâmetro: 100% Meta: 90% das crianças com até 04 anos, 11 meses e 29 dias cadastradas na sala de vacina com calendário vacinal em dia, conforme idade</p>	Fichas espelho de vacinas/SIGA	2 vezes ao ano, conforme matriz de pontuação dos indicadores.	UVIS e STS
Q5	SAÚDE DA CRIANÇA	Consulta do RN de Baixo Risco	<p>% de nascidos vivos de baixo risco atendidos em até 10 dias de vida, em relação aos encaminhados</p>	<p>nº de RN de baixo risco com consulta realizada até o décimo dia de vida, em relação ao total de RN de baixo risco encaminhados por maternidades SUS x 100</p>	<p>Parâmetro: 100% 90% de RN de baixo risco com consulta em até 10 dias de vida realizada.</p>	SIGA-Saúde / BI ou sistema de informação que venha a substituir	4 vezes ao ano, conforme matriz de pontuação dos indicadores	Interlocutor da Área Técnica
Q6	EDUCAÇÃO PERMANENTE	Apresentação, Aprovação e Execução do Plano de	<p>% de atividades de Educação Permanente (EP) realizadas</p>	<p>nº de atividades de EP realizadas, em relação ao número de atividades previstas no plano de</p>	<p>Parâmetro: 100% Meta :90% das atividades previstas para o período realizadas</p>	Relatório das atividades realizadas	1 vez ao ano, conforme matriz de pontuação dos indicadores.	Interlocutor da Área Técnica

	Educação Permanente Aprovado pela CRS	Educação permanente para o período x 100	no período		Interlocutor das Áreas Técnicas		
Q7	Número de Consultas de Pré Natal	% de gestantes com 07 consultas ou mais de pré-natal.	nº de gestantes cadastradas com DPP para o período da medição com 07 consultas ou mais de pré-natal, em relação ao total de gestantes cadastradas com DPP no período da medição x 100	Parâmetro: 100% Meta: 90% de gestantes que realizaram 07 ou mais consultas de pré-natal	SIGA-Saúde/ BI ou sistema de informação que venha a substituir	4 vezes ao ano, conforme matriz de pontuação dos indicadores	Interlocutor das Áreas Técnicas
Q8	Exames da Gestante	% de gestantes que apresentam resultados de exames laboratoriais selecionados no pré-natal: 3 resultados para sífilis + 3 resultados de HIV + 2 resultados de urina I + resultado de hepatite B + 2 resultados de glicemia de jejum	nº de gestantes cadastradas com DPP para o período da medição x 100	Parâmetro: 100% Meta: 90% das gestantes cadastradas com DPP para o período da medição com todos os exames indicados realizados, em relação ao total de gestantes cadastradas com DPP para o período da medição x 100	SIGA-Saúde/ BI ou sistema de informação que venha a substituir		
Q9	Consulta Odontológica da Gestante	% de gestantes com no mínimo 01 consulta odontológica	nº de gestantes cadastradas com DPP para o período com ao menos uma consulta odontológica realizada durante a gestação atual, em relação ao número de gestantes cadastradas com DPP para o período x 100	Parâmetro :100% Meta: 90% das gestantes cadastradas com DPP para o período da medição com ao menos uma consulta odontológica realizada durante a gestação atual	SIGA-Saúde/ BI ou sistema de informação que venha a substituir		
Q10	SAÚDE DA PESSOA EM SITUAÇÃO DE VIOLÊNCIA	% de fichas de notificação de violência (SINAN) com todos* os campos preenchidos corretamente *conforme campos especificados no Manual	nº de fichas de notificação de violência (SINAN) com todos* os campos preenchidos corretamente, em relação ao número total de fichas de notificação de violência no período da medição x 100	Parâmetro :100% Meta: 100% das fichas de notificação de violência com todos* os campos preenchidos.	Ficha SINAN	3 vezes ao ano, conforme matriz de pontuação dos indicadores.	Interlocutor da Área Técnica
Q11	VIGILÂNCIA EM SAÚDE	% de pacientes em tratamento diretamente observado (TDO) para tuberculose	nº de pacientes em TDO para TB no período da medição, em relação ao nº de pacientes em tratamento para TB no período da medição x 100	Parâmetro :100% Meta: 70% dos pacientes em TDO	TB WEB	4 vezes ao ano, conforme matriz de pontuação dos indicadores.	UVIS e STS
Q12	ATENÇÃO À SAÚDE DA PESSOA IDOSA	% de idosos com Avaliação Multidimensional da Pessoa Idosa na Atenção Básica (AMPI-AB) completadas	Soma do número de pessoas idosas com AMPI-AB completadas realizadas (PTS saudável, pré-frágil e frágil), em relação ao total de idosos atendidos por consulta de profissional de nível superior	Parâmetro :100% Meta:70% dos idosos com AMPI- AB realizada no semestre	SIGA-Saúde/BI	3 vezes ao ano, conforme matriz de pontuação dos indicadores.	Interlocutor da Área Técnica
Q13	SAÚDE BUCAL	% de tratamentos odontológicos concluídos em relação ao número de tratamentos odontológicos iniciados (TI) nas Unidades Básicas de Saúde	Percentual de tratamentos odontológicos concluídos em relação ao total de tratamentos iniciados considerando a meta proposta para o período analisado	Parâmetro :100% Meta: 90% de TC em relação à TI considerando a meta proposta	SIGA-Saúde/BI	3 vezes ao ano, conforme matriz de pontuação dos indicadores.	Interlocutor da Área Técnica

ANEXO V – MATRIZ DE INDICADORES DE PRODUÇÃO

MATRIZ DE INDICADORES DE PRODUÇÃO				
Procedimento	Metas Mensais de Produção	Carga horária semanal por profissional	Parâmetro e meta	
UBS com ESF	Consultas médicas	416	Parâmetro: 100% Meta: 90%	
	Consulta / atendimento domiciliar do Médico e Enfermeiro aos pacientes AD1 e casos de Puerpério	Total de casos		
	Consulta do Enfermeiro	180		
	Visita Domiciliar Aux/Téc Enfermagem	32		
	Visita Domiciliar do ACS	200 famílias visitadas		
	ESB Modalidade I - Cirurgião-Dentista	29 tratamentos iniciados- TI clínico/restaurador 08 - TI Prótese		40
		192 consultas/atendimentos		40
		33 tratamentos iniciados - TI clínico/restaurador 09- TI prótese		
	ESB Modalidade II - Cirurgião-Dentista	220 consultas/atendimentos		Por UBS
	PICS - Atividade coletiva	01 equipe - 07 atividades		
02 equipes - 14 atividades				
03 equipes - 21 atividades				
04 equipes - 28 atividades				
05 equipes - 35 atividades				
PICS - Atividades individuais	06 ou mais equipes - 40 atividades			
	01 equipe - 10 procedimentos			
	02 equipes - 20 procedimentos			
	03 equipes - 30 procedimentos			
	04 equipes - 40 procedimentos			
	05 equipes - 50 procedimentos			
06 ou mais equipes - 60 procedimentos				
Procedimento	Metas Mensais de Produção	Carga horária semanal por profissional	Parâmetro e meta	
UBS Tradicional	Consultas Médicas - Clínica Geral	264	Parâmetro: 100% Meta: 90%	
	Consultas Médicas - Pediatria	264		
	Consultas Médicas - Ginecologia	264		
	Consultas Médicas - Psiquiatria	160		
	Modalidade I - Cirurgião-Dentista	29 tratamentos iniciados- TI clínico/restaurador		40
		08- TI Prótese		40
	Modalidade II - Cirurgião-Dentista	192 consultas/atendimentos		
33 tratamentos iniciados- TI				

	clínico/restaurador 09- TI prótese 220 consultas/atendimentos 22 tratamentos iniciados- TI clínico/restaurador 06- TI prótese 144 consultas/atendimentos 13 tratamentos iniciados- TI clínico/restaurador 04- TI Prótese 87 consultas/atendimentos 144 108 10 6 14 10	30	20	40 30 40 30 40 30	Por UBS	Metas de Produção Mensal		Parâmetro e meta
						Carga horária semanal		
						40 horas	20 horas	
Modalidade I - Cirurgia-Dentista	220 consultas/atendimentos 22 tratamentos iniciados- TI clínico/restaurador 06- TI prótese 144 consultas/atendimentos 13 tratamentos iniciados- TI clínico/restaurador 04- TI Prótese 87 consultas/atendimentos 144 108 10 6 14 10	30	20	40 30 40 30 40 30	Por UBS	61 15 36 6 46 30 46 30 46 60 40 60 40 20	42 10 24 4 32 20 32 20 32 20 10	Parâmetro: 100% Meta: 90%
Modalidade I - Cirurgia-Dentista	07 atividades Unidade Mista - 07 atividades + o estabelecido para o n° de equipes até o total de 40 atividades 10 procedimentos Unidade Mista - 10 procedimentos + o estabelecido para o n° de equipes até o total de 60 procedimentos							
Consulta de Enfermagem								
Consulta / atendimento domiciliar do Enfermeiro								
Visita domiciliar Aux/Téc Enfermagem								
PICS - Atividade coletiva								
PICS - Atividades individuais								
Categoria Profissional	Procedimento							
Assistente Social	Consulta e Consulta/Atendimento Domiciliar Grupos					61 15	42 10	
Farmacêutico	Consulta e Consulta/Atendimento Domiciliar Grupos	48				36 6	24 4	
Fisioterapeuta	Consulta e Consulta/Atendimento Domiciliar Grupos					46 30 46	32 20 32	
Nutricionista	Consulta e Consulta/Atendimento Domiciliar Grupos	60				46 30 46	32 20 32	
Psicólogo	Consulta e Consulta/Atendimento Domiciliar Grupos	40				30 46	20 32	
Educador Físico	Consulta e Consulta/Atendimento Domiciliar Grupos	20				30 15	20 10	
		80				61	42	

Terapeuta ocupacional	Consulta e Consulta/Atendimento Domiciliar	46	32	Parâmetro e meta
URSI	Grupos	30	20	
	Consulta e Consulta/Atendimento Domiciliar	46	32	
	Grupos	30	20	
	Procedimento	Metas de Produção Mensal	Parâmetro e meta	
		Carga horária semanal	20 horas	
		40 horas	80	
	Assistente Social	Consulta e Consulta/Atendimento Domiciliar		0
	Cirurgião Dentista	Consulta e Consulta/Atendimento Domiciliar	108	68
	Educador Físico	Consulta e Consulta/Atendimento Domiciliar	88	56
	Enfermeiro	Consulta e Consulta/Atendimento Domiciliar	88	52
PAI	Farmacêutico	Consulta e Consulta/Atendimento Domiciliar	92	68
	Fisioterapeuta	Consulta e Consulta/Atendimento Domiciliar	100	68
	Fonoaudiólogo	Consulta e Consulta/Atendimento Domiciliar	88	64
	Geriatra	Consulta e Consulta/Atendimento Domiciliar	104	64
	Nutricionista	Consulta e Consulta/Atendimento Domiciliar	84	60
	Psicólogo	Consulta e Consulta/Atendimento Domiciliar	84	60
	Terapeuta Ocupacional	Consulta e Consulta/Atendimento Domiciliar	100	68
	Por Estabelecimento	PICS - Atividade coletiva	07 atividades	
		PICS - Atividades individuais	10 procedimentos	
		Metas de Produção Mensal	Parâmetro e meta	
	120 idosos em acompanhamento / mês	Parâmetro: 100% Meta: 90%		
CAPS Adulto II	Procedimento	Metas de Produção Mensal	Parâmetro e meta	
	MATRICIAMENTO DE EQUIPES DA ATENÇÃO BÁSICA	1 x mês em cada UBS de referência	Parâmetro: 100% Meta: 90%	
	MATRICIAMENTO DE EQUIPES DOS PONTOS DE ATENÇÃO DA URGÊNCIA E EMERGÊNCIA, E DOS SERVIÇOS HOSPITALARES DE REFERÊNCIA PARA ATENÇÃO A PESSOAS COM SOFRIMENTO OU TRANSTORNO MENTAL E COM NECESSIDADES DE SAÚDE DECORRENTE DO USO DE ALCOOL, CRACK E OUTRAS DROGAS ATENDIMENTO DOMICILIAR PARA PACIENTES DE CENTRO DE ATENÇÃO PSICOSSOCIAL E/OU FAMILIARES	1 x mês em cada equipamento da RUE/hospital de referência 30 Consulta/Atendimento Domiciliar	220 usuários com cadastro ativo/mês	Parâmetro: 100% Meta: 90%
CAPS Adulto III	Procedimento	Metas de Produção Mensal	Parâmetro e meta	

CAPS Infante Juvenil II	MATRICIAMENTO DE EQUIPES DA ATENÇÃO BÁSICA	1 x mês em cada UBS de referência	300 usuários com cadastro ativo/mês	Parâmetro: 100% Meta: 90%
	MATRICIAMENTO DE EQUIPES DOS PONTOS DE ATENÇÃO DA URGÊNCIA E EMERGÊNCIA, E DOS SERVIÇOS HOSPITALARES DE REFERÊNCIA PARA ATENÇÃO A PESSOAS COM SOFRIMENTO OU TRANSITORNO MENTAL E COM NECESSIDADES DE SAÚDE DECORRENTE DO USO DE ALCOOL, CRACK E OUTRAS DROGAS	1 x mês em cada equipamento da RUE/hospital de referência		
	ATENDIMENTO DOMICILIAR PARA PACIENTES DE CENTRO DE ATENÇÃO PSICOSSOCIAL E/OU FAMILIARES	35 Consulta/Atendimento Domiciliar		
	ACOLHIMENTO NOTURNO DE PACIENTE DE CENTRO DE ATENÇÃO PSICOSSOCIAL	50% da capacidade total do CAPS III		
	Procedimento	Metas de Produção Mensal	Parâmetro e meta	
CAPS Infante Juvenil III	MATRICIAMENTO DE EQUIPES DA ATENÇÃO BÁSICA	1 x mês em cada UBS de referência	155 usuários com cadastro ativo/mês	Parâmetro: 100% Meta: 90%
	MATRICIAMENTO DE EQUIPES DOS PONTOS DE ATENÇÃO DA URGÊNCIA E EMERGÊNCIA, E DOS SERVIÇOS HOSPITALARES DE REFERÊNCIA PARA ATENÇÃO A PESSOAS COM SOFRIMENTO OU TRANSITORNO MENTAL E COM NECESSIDADES DE SAÚDE DECORRENTE DO USO DE ALCOOL, CRACK E OUTRAS DROGAS	1 x mês em cada equipamento da RUE/hospital de referência		
	ATENDIMENTO DOMICILIAR PARA PACIENTES DE CENTRO DE ATENÇÃO PSICOSSOCIAL E/OU FAMILIARES	30 Consulta/Atendimento Domiciliar		
	ACOLHIMENTO NOTURNO DE PACIENTE DE CENTRO DE ATENÇÃO PSICOSSOCIAL	50% da capacidade total do CAPS III		
	Procedimento	Metas de Produção Mensal	Parâmetro e meta	
CAPS Álcool e Drogas II	MATRICIAMENTO DE EQUIPES DA ATENÇÃO BÁSICA	1 x mês em cada UBS de referência	240 usuários com cadastro ativo/mês	Parâmetro: 100% Meta: 90%
	MATRICIAMENTO DE EQUIPES DOS PONTOS DE ATENÇÃO DA URGÊNCIA E EMERGÊNCIA, E DOS SERVIÇOS HOSPITALARES DE REFERÊNCIA PARA ATENÇÃO A PESSOAS COM SOFRIMENTO OU TRANSITORNO MENTAL E COM NECESSIDADES DE SAÚDE DECORRENTE DO USO DE ALCOOL, CRACK E OUTRAS DROGAS	1 x mês em cada equipamento da RUE/hospital de referência		
	ATENDIMENTO DOMICILIAR PARA PACIENTES DE CENTRO DE ATENÇÃO PSICOSSOCIAL E/OU FAMILIARES	35 Consulta/Atendimento Domiciliar		
	ACOLHIMENTO NOTURNO DE PACIENTE DE CENTRO DE ATENÇÃO PSICOSSOCIAL	50% da capacidade total do CAPS III		
	Procedimento	Metas de Produção Mensal	Parâmetro e meta	
CAPS Álcool e Drogas III	MATRICIAMENTO DE EQUIPES DA ATENÇÃO BÁSICA	1 x mês em cada UBS de referência	190 usuários com cadastro ativo/mês	Parâmetro: 100% Meta: 90%
	MATRICIAMENTO DE EQUIPES DOS PONTOS DE ATENÇÃO DA URGÊNCIA E EMERGÊNCIA, E DOS SERVIÇOS HOSPITALARES DE REFERÊNCIA PARA ATENÇÃO A PESSOAS COM SOFRIMENTO OU TRANSITORNO MENTAL E COM NECESSIDADES DE SAÚDE DECORRENTE DO USO DE ALCOOL, CRACK E OUTRAS DROGAS	1 x mês em cada equipamento da RUE/hospital de referência		
	ATENDIMENTO DOMICILIAR PARA PACIENTES DE CENTRO DE ATENÇÃO PSICOSSOCIAL E/OU FAMILIARES	30 Consulta/Atendimento Domiciliar		
	ACOLHIMENTO NOTURNO DE PACIENTE DE CENTRO DE ATENÇÃO PSICOSSOCIAL	50% da capacidade total do CAPS III		
	Procedimento	Metas de Produção Mensal	Parâmetro e meta	

CAPS III	Procedimento		Metas de Produção Mensal		Parâmetro e meta		
	Procedimento		Metas de Produção Mensal				
CAPS Álcool e Drogas IV	MATRICIAMENTO DE EQUIPES DA ATENÇÃO BÁSICA		30		Parâmetro: 100% Meta: 90%		
	MATRICIAMENTO DE EQUIPES DOS PONTOS DE ATENÇÃO DA URGENCIA E EMERGENCIA, E DOS SERVIÇOS HOSPITALARES DE REFERÊNCIA PARA ATENÇÃO A PESSOAS COM SOFRIMENTO OU TRANSTORNO MENTAL E COM NECESSIDADES DE SAUDE DECORRENTE DO USO DE ALCOOL, CRACK E OUTRAS DROGAS		1 x mês em cada equipamento da RUE/hospital de referência				
	ARTICULAÇÃO DE REDES INTRA E INTERSETORIAIS		35				
	ACOLHIMENTO NOTURNO DE PACIENTE DE CENTRO DE ATENCAO PSICOSSOCIAL		70% da capacidade total				
	EMAD	Categoria Profissional	Carga horária semanal por profissional	Número de Visitas Domiciliares		Número de pacientes desospitalização	Parâmetro e meta
		Médico	40	110		70 a 100	Parâmetro: 100% Meta: 90%
		Enfermeiro	40	110			
		Técnico de Enfermagem	30	80			
		Fisioterapeuta	30	80			
	Categoria Profissional	Número de VD	Carga horária semanal				
Fisioterapeuta	80	30					
Nutricionista	80	30					
Fonoaudióloga	80	30					
Farmacêutico	80	40					
Terapeuta Ocupacional	80	30					
Psicólogo	80	30					
Cirurgião Dentista	80	30					
Assistente Social	80	30					
EMAP	Procedimento	Reabilitação Física	Reabilitação Intelectual	Reabilitação Auditiva	Reabilitação Visual		
	Nº de casos novos por mês	40	30	40	30		
	Nº de pacientes acompanhados por mês	400	300	300	150		
	Nº de procedimentos por paciente por mês	5	5	5	5		
	Modalidade	Procedimentos/mês	Carga horária semanal				
	Fisioterapeuta	135	30				
	Terapeuta Ocupacional	135	30				
	Fonoaudiólogo	180	40				
	Psicólogo	180	40				
	Psico-pedagogo	180	40				
Assistente Social	135	30					
Enfermeiro	180	40					
Médico	60	20					
APD	Categoria Profissional	Carga horária semanal	Procedimentos/mês	Nº Usuários	Parâmetro e meta		
	Enfermeiro (Coordenação e atendimento compartilhado compondo a equipe multiprofissional)	40	205 (número de procedimentos da equipe multiprofissional da estratégia APD)	80 A 120 (80 para equipe com 6 acompanhantes e 120 para equipe com 10 acompanhantes)	Parâmetro: 100% Meta: 90%		
	Terapeuta Ocupacional	30					
	Psicólogo	40					

Fonoaudiólogo	40	54 (número de procedimentos por acompanhante da estratégia APD)	Parâmetro e meta	
	40			
CEO	Acompanhante (6 a 10 por equipe)		Carga horária semanal	
	Categoria Profissional			
	20 horas			
	30 horas			
	Cirurgia Oral Menor	1 CD - 60 procedimentos		1 CD - 90 procedimentos
	Estomatologia	1 CD - 44 procedimentos		1 CD - 66 procedimentos
	Periodontia	1 CD - 80 procedimentos		1 CD - 120 procedimentos
	PNE	1 CD - 80 procedimentos		1 CD - 120 procedimentos
	Endodontia	1 CD - 36 procedimentos		1 CD - 54 procedimentos
	Prótese	1 CD- 22 TI e 21 TC		1 CD- 33 TI e 32TC
Ortodontia/Ortopedia	1 CD - 10 aparelhos instalados	1 CD - 15 aparelhos instalados		
HDs, AMA-E e AE	Procedimento	Metas de Produção	Parâmetro e meta	
	Consultas médicas	24 consultas a cada 8h de carga horária para a especialidade	Parâmetro: 100% por especialidade Meta: 90% por especialidade	

ANEXO VI – MATRIZ DE INDICADORES DE MONITORAMENTO

MATRIZ DE INDICADORES DE MONITORAMENTO				
ID	ÁREA DE ATENÇÃO	INDICADOR DE MONITORAMENTO	FONTE	
			CÁLCULO	
M1	DOENÇAS CRÔNICAS NÃO TRANSMISSÍVEIS	PROPORÇÃO DE ÓBITOS PRECOCE (30 A 69 ANOS) POR DOENÇAS CRÔNICAS NÃO TRANSMISSÍVEIS, NAS SEGUINTE SELECIONADAS (AP. CIRCULATÓRIO, DIABETES E DOENÇAS RESPIRATÓRIAS CRÔNICAS)	SIM	Número total de óbitos pelas causas selecionadas (ap. circulatório, diabetes e doenças respiratórias crônicas) de 30 A 69 anos/Número total de óbitos por DCNT na faixa etária de 30 e+ residentes x 100
M2	SAÚDE BUCAL	NÚMERO DE PRÓTESES ODONTOLÓGICAS ENTREGUES NAS UBS	SIGA-Saúde	Número total de Próteses nas UBSs
M3	SAÚDE DA MULHER	CAPTAÇÃO PRECOCE DA GESTANTE	SIGA-Saúde/BI	Número de gestantes cadastradas com DPP para o período de medição com captação para o PN até a 12ª semana de gestação, em relação ao total de gestantes cadastradas com DPP no período da medição x 100
M4		NÚMERO DE EXAMES CITOPATOLÓGICOS DO COLO DO ÚTERO EM MULHERES DE 25 A 64 ANOS.	SISCOLO/SES	Número de exames citopatológicos realizados para detecção de lesão precursora do câncer do colo de útero SUS em mulheres residentes de 25 a 64 anos nos últimos 12 meses.
M5	SAÚDE MATERNO/INFANTIL	NÚMERO DE EXAMES DE MAMOGRAFIA REALIZADOS EM MULHERES DE 50 A 69.	SISMAMA/SES	Número de mamografias bilateral para rastreamento apresentadas ao SUS, realizadas nas mulheres residentes de 50 a 69 anos
M6		NÚMERO DE CASOS NOVOS DE SÍFILIS CONGÊNITA	SINAN	Número sífilis congênita anual.
M7	VIGILÂNCIA EM SAÚDE	% DE GESTANTE QUE APRESENTAM RESULTADO DE EXAMES DE ESTREPTOCOCOS B	SIGA-Saúde/BI	Percentual de gestantes que apresentam resultado de exame de estreptococos B no pré-natal
M8		PROPORÇÃO DE PCR REALIZADOS PARA DIAGNÓSTICO DE HEPATITE C	TABNET SINAN HEPATITES	Número de exames de PCR para Hepatite C realizados x 100 / Número de exames de Anti HCV Positivo
M9		PROPORÇÃO DE CONTATOS DE TUBERCULOSE AVALIADOS	TB WEB	Número de contatos avaliados / Número de contatos identificados em casos novos pulmonares bacilíferos residentes
M10	SAÚDE MENTAL	NÚMERO DE ATENDIMENTOS À CRISE POR CAPS	SIGA-Saúde	Total de atendimentos à situação de crise por CAPS (código de procedimento - 03.01.08.029-1)

Obs: Indicadores disponibilizados no painel de monitoramento - CEInfo

Ofício SAS 495/22

São Paulo, 06 de outubro de 2022.

REF: TERMOS ADITIVOS PARA ASSINATURA - Nº 068/22, 069/22, 070/22 E 071/22 - CG R020/2016.


Prezada,


Segue para as devidas providências 03 (três) vias assinadas de igual teor, do Termo Aditivo em tela:


- **TA nº 068/2022** – Aprovação de novo Plano de Trabalho e Plano Orçamentário para o período de SETEMBRO de 2022, conforme Portaria SMS 591 de 09 de setembro/22;
- **TA Nº 069/2022** – Contratação de exames para diagnóstico do coronavírus 2019 (SARS-COV-2), tipo PCR-RT;
- **TA Nº 070/2022** – Atualização dos indicadores de qualidade e produção e instituição de indicadores de monitoramento a partir de 1º de outubro de 2022;
- **TA Nº 071/2022** – Inclusão do valor de R\$ 72.000,00 (Setenta e dois mil reais) a título de investimento, para aquisição de eletrocardiógrafos para as unidades;


Por gentileza, solicitamos retorno de 01 (uma) via do documento, assinada.

Aproveitamos a oportunidade para renovar nossos votos de alta estima e consideração.


Sabrina Satai Mizutani
Gerente de Atenção à Saúde
SAS – Superintendência de Atenção à Saúde
OSS Seconci – SP


Patricia Reis
Gerente Executivo Administrativo
SAS – Superintendência de Atenção à Saúde
OSS Seconci – SP


Roberto Pereira de Magalhães
Gerente Médico Executivo
SAS – Superintendência de Atenção à Saúde
OSS Seconci – SP


José Maria da Costa Orlando
Superintendente
SAS – Superintendência de Atenção à Saúde
OSS Seconci – SP

ENTRADA

06 OUT 2022

DPOSS CRS SUDESTE

Ilma.
Sra. Andreza Aparecida Yabiku
Coordenadora Regional de Saúde
Coordenadoria Regional de Saúde – Sudeste

**TERMO ADITIVO Nº 70/2022-SMS.G
DO CONTRATO DE GESTÃO Nº R020/2016-SMS.G**

PROCESSO: 2015-0.239.128-3

CONTRATANTE: PREFEITURA DE SÃO PAULO - SECRETARIA MUNICIPAL DA SAÚDE

CONTRATADA: SERVIÇO SOCIAL DA CONSTRUÇÃO CIVIL DO ESTADO DE SÃO PAULO - SECONCI - SP

**OBJETO DO
CONTRATO:** GERENCIAMENTO E EXECUÇÃO DE AÇÕES E SERVIÇOS DE SAÚDE DA REDE ASSISTENCIAL DA SUPERVISÃO TÉCNICA DE SAÚDE (STS) PENHA

**OBJETO DO
ADITAMENTO:** Atualização dos indicadores de qualidade e produção e instituição de indicadores de monitoramento a partir de 1º de outubro de 2022, conforme Portaria SMS 333/22 e Portaria SMS 538/22.

Pelo presente instrumento, de um lado a Prefeitura do Município de São Paulo, por intermédio da Secretaria Municipal de Saúde - SMS/SP, com sede nesta cidade à Rua General Jardim, nº 36 – Vila Buarque, neste ato representada, na excepcionalidade, conforme portarias SMS.G 702/2018, 819/2018, 877/2018, 962/2018, 128/2019, 164/2019, 198/2019, 683/2019, 1046/2019, 1377/2019, 471/2020 e 585/2021 pela Coordenadora Regional de Saúde Sudeste em exercício, por **ANDREZA APARECIDA YABIKU**, brasileira, casada, portadora do RG Nº [REDACTED] e inscrita no CPF/MF sob o Nº [REDACTED], Coordenadora Regional de Saúde, doravante denominada **CONTRATANTE** e de outro lado a SERVIÇO SOCIAL DA CONSTRUÇÃO CIVIL DO ESTADO DE SÃO PAULO – SECONCI – SP, qualificada como Organização Social, no município de São Paulo nos autos do processo administrativo nº 2006-0.151.451-0 (Certificado de Qualificação nº 003), com CNPJ/MF nº 61.687.356/0001-30, e inscrito no CREMESP sob Prot. nº 900.220, com endereço à Av. Francisco Matarazzo nº 74 – Perdizes – CEP 05001-000 / São Paulo, e com Estatuto arquivado em 1º Oficial de Registro de Títulos e Documentos e Civil de Pessoa Jurídica da Capital sob nº 439.152 em 26/04/2017, neste ato representada por seu Conselheiro Presidente **MARISTELA ALVES LIMA HONDA**, brasileira, casada, portador do RG nº [REDACTED], inscrito no CPF/MF sob o nº [REDACTED], doravante denominada **CONTRATADA**, tendo em vista o que dispõe a Lei Federal nº 8.080, de 19 de setembro de 1990, a Lei Municipal nº 14.132, de 24 de janeiro de 2006, o Decreto Municipal nº 52.858, de 20 de dezembro de 2011, bem como o disposto no art. 24, inciso XXIV, da Lei Federal nº 8.666, de 21 de junho de 1993 e

o item 12.6 do contrato de gestão, **RESOLVEM** celebrar o presente **TERMO ADITIVO**, na conformidade das seguintes cláusulas:

CLÁUSULA PRIMEIRA

Rever e adequar os indicadores de qualidade e produção, estabelecendo parâmetros atualizados para o monitoramento das unidades e serviços presentes no Contrato de Gestão nº R020/2016-SMS.G., conforme Despacho publicado no DOC de 30 de setembro de 2022, página 70.

CLÁUSULA SEGUNDA

Substituir os Anexos abaixo descritos conforme Portaria SMS 333/2022 e Portaria SMS 538/2022:

Anexo II – Parâmetros para Pagamento e Avaliação de Desempenho por Linha de Serviço;

Anexo III – Matriz de pontuação dos Indicadores de Qualidade;

Anexo IV – Matriz de Indicadores de Qualidade para o Contrato de Gestão;

Anexo V – Matriz de Indicadores de Produção;

Anexo VI – Matriz de Indicadores de Monitoramento;

CLÁUSULA TERCEIRA

Permanecem inalteradas as demais Cláusulas do **Contrato de Gestão nº R020/2016- SMS.G.**

E do que ficou convencionado, foi lavrado o presente termo em 03 (três) vias de igual teor, que lido e achado conforme entre as partes, vai por elas juntamente com as testemunhas assinado.

São Paulo, 30 de setembro de 2022.



ANDREZA APARECIDA YABIKU


COORDENADORIA REGIONAL DE SAÚDE SUDESTE



MARISTELA ALVES LIMA HONDA

SERVIÇO SOCIAL DA CONSTRUÇÃO CIVIL DO
ESTADO DE SÃO PAULO- SECONCI-SP

TESTEMUNHAS:



Nome: **SANDRA MOREIRA L. DE ANGELO**
RG: [REDACTED]



Nome: [REDACTED]
RG: [REDACTED]

SAS- OSS SECONCI
Roberto P. Magalhães
Gerente Médico Executivo

ANEXO II - PARÂMETROS PARA PAGAMENTO E AVALIAÇÃO DE DESEMPENHO POR LINHA DE SERVIÇO

ODALDADES DE ATENÇÃO	DIMENSÕES DA AVALIAÇÃO DE DESEMPENHO DO CONTRATO									
	RECURSOS HUMANOS		PRODUÇÃO		QUALIDADE					
	EQUIPE MÍNIMA		Parâmetro de avaliação: metas de produção assistencial estabelecidas para cada linha de serviço/unidade		Parâmetros de avaliação: matriz de indicadores de Qualidade					
ATENÇÃO BÁSICA ATENÇÃO AMBULATORIAL ESPECIALIZADA / REDES TEMÁTICAS REDE DE URGÊNCIA E EMERGÊNCIA	Parâmetros de avaliação: equipe mínima por unidade estabelecida em contrato		Parâmetro de cumprimento das metas		Cálculo do valor do desconto		Parâmetro de cumprimento das metas		Cálculo do valor do desconto	
	Parâmetro de cumprimento das metas		Cálculo do valor do desconto		Parâmetro de cumprimento das metas		Cálculo do valor do desconto		Parâmetro de cumprimento das metas	
	Contração de valor e Reflexos correspondente aos profissionais não contratados, conforme Plano de Trabalho		Desconto de 10 % sobre a representatividade da linha de serviço correspondente à meta não cumprida, aplicada sobre 95 % do Valor Global de Custeio do Contrato		100%		100%		Desconto proporcional à meta não pontuada, incidindo sobre 5 % do Valor Global de Custeio do Contrato	
	REPRESENTATIVIDADE NO CUSTEIO MENSAL		ESF + ESB + PAVS		17,69%		TRAD		16,98%	
	LINHAS DE SERVIÇO		MISTA		4,30%		EMAD + EMAP		1,73%	
			PAI		1,17%		AMA 12 h		11,32%	
			CAPS		8,51%		UAA		0,58%	
			SRT		0,47%		SADT		3,05%	
			CER +NIR		1,81%		Hospital Dia 24H		10,51%	
			AMA 24H		21,87%					

ANEXO III – MATRIZ DE PONTUAÇÃO DOS INDICADORES DE QUALIDADE

R020 - PENHA		Mês 80	Mês 81	Mês 82
Indicadores	Tipo de Indicador	OUT/22	NOV/22	DEZ/22
Q1	Funcionamento do Conselho Gestor			
Q2	Solicitações da Ouvidoria			
Q3	Avaliação de Prontuário e Fichas de Atendimento			
Q4	Calendário Vacinal			
Q5	Consulta do RN de Baixo Risco			
Q6	Apresentação, Aprovação e Execução do Plano de Educação Permanente Aprovado pela CRS			
Q7	Número de Consultas de Pré Natal			
Q8	Exames da Gestante			
Q9	Consulta Odontológica da Gestante			
Q10	Pessoa em Situação de Violência			
Q11	Tuberculose			
Q12	Atenção à Saúde da Pessoa Idosa			
Q13	Saúde Bucal			

EM FASE DE IMPLANTAÇÃO E ADEQUAÇÃO DA ESTRUTURA DO ACOMPANHAMENTO POR PARTE DE SMS/CPCSS.

ANEXO IV – MATRIZ DE INDICADORES DE QUALIDADE PARA O CONTRATO DE GESTÃO

MATRIZ DE INDICADORES DE QUALIDADE PARA O CONTRATO DE GESTÃO								
Indicadores	Tipo de indicador	Indicador	Descrição do indicador	Cálculo do indicador	Parâmetro/ Meta	Fonte de Verificação	Periodicidade de verificação	Responsável pela apuração da evidência
Q1	GESTÃO PARTICIPATIVA	Funcionamento do Conselho Gestor	<p>Avaliação das atas de reunião dos conselhos gestores das unidades em relação aos critérios objetivos de validade e publicização mensal</p>	<p>nº de reuniões realizadas em relação ao nº de realizações previstas</p>	<p>Parâmetro : 100% Meta :100% das reuniões previstas realizadas</p>	Atas das reuniões dos Conselhos Gestores no período analisado	3 vezes ao ano, conforme matriz de pontuação dos indicadores.	Interlocutor da Área Técnica
Q2	OUVIDORIA	Solicitações da Ouvidoria	<p>% de solicitações / reclamações atendidas em até 20 dias</p>	<p>nº de solicitações/reclamações com status arquivado/concluído/fechado respondidos em até 20 dias em relação ao total de solicitações/reclamações</p>	<p>Parâmetro: 100% Meta: 80%</p>	Sistema Informatizado Ouvidor SUS	4 vezes ao ano, conforme matriz de pontuação dos indicadores.	Área Técnica da STS
Q3	QUALIDADE DO REGISTRO DO ATENDIMENTO	Avaliação de Prontuário e Fichas de Atendimento	<p>% de prontuários ou fichas de atendimentos com todos os critérios atendidos para o serviço:</p> <ul style="list-style-type: none"> • Assinatura e/ou certificação digital (em caso de prontuário eletrônico); • Descrição do exame clínico; • Presença de hipótese diagnóstica com CID/QIAP • Registro de avaliação antropométrica • Semestralmente em crianças de 2 a 5 anos; * • Registro de verificação de pressão arterial semestralmente em hipertensos; * • Solicitação de hemoglobina glicada semestralmente em diabéticos; * *Aspectos a serem considerados apenas para avaliação em unidades da Atenção Básica (UBS) 	<p>nº de prontuários ou fichas de atendimento com todos os critérios atendidos para o serviço, em relação ao número de prontuários ou fichas de atendimentos analisados x 100</p>	<p>Parâmetro: 100% Meta: 90% dos prontuários ou fichas de atendimento avaliados atendendo a todos os requisitos aplicáveis ao serviço</p>	Prontuário/Ficha de atendimento	3 vezes ao ano, conforme matriz de pontuação dos indicadores.	Interlocutor das Áreas Técnicas
Q4	SAÚDE DA CRIANÇA	Calendário Vacinal	<p>% de crianças com até 04 anos, 11 meses e 29 dias cadastradas com calendário vacinal completo para a idade</p>	<p>nº de crianças com até 04 anos, 11 meses e 29 dias cadastradas na sala de vacina com calendário vacinal em dia conforme a idade, em relação ao total de crianças nesta faixa etária cadastradas na sala de vacina x 100</p>	<p>Parâmetro: 100% Meta: 90% das crianças com até 04 anos, 11 meses e 29 dias cadastradas na sala de vacina com calendário vacinal em dia, conforme idade</p>	Fichas espelho de vacinas/SIGA	2 vezes ao ano, conforme matriz de pontuação dos indicadores.	UVIS e STS
Q5	SAÚDE DA CRIANÇA	Consulta do RN de Baixo Risco	<p>% de nascidos vivos de baixo risco atendidos em até 10 dias de vida, em relação aos encaminhados</p>	<p>nº de RN de baixo risco com consulta realizada até o décimo dia de vida, em relação ao total de RN de baixo risco encaminhados por maternidades SUS x 100</p>	<p>Parâmetro: 100% 90% de RN de baixo risco com consulta em até 10 dias de vida realizada.</p>	SIGA-Saúde / BI ou sistema de informação que venha a substituir	4 vezes ao ano, conforme matriz de pontuação dos indicadores	Interlocutor da Área Técnica
Q6	EDUCAÇÃO PERMANENTE	Apresentação, Aprovação e Execução do Plano de	<p>% de atividades de Educação Permanente (EP) realizadas</p>	<p>nº de atividades de EP realizadas, em relação ao número de atividades previstas no plano de</p>	<p>Parâmetro: 100% Meta :90% das atividades previstas para o período realizadas</p>	Relatório das atividades realizadas	1 vezes ao ano, conforme matriz de pontuação dos indicadores.	Interlocutor da Área Técnica

	Educação Permanente Aprovado pela CRS	Educação permanente para o período x 100	no período		Interlocutor das Áreas Técnicas		
Q7	Número de Consultas de Pré Natal	% de gestantes com 07 consultas ou mais de pré-natal.	nº de gestantes cadastradas com DPP para o período da medição com 07 consultas ou mais de pré-natal, em relação ao total de gestantes cadastradas com DPP no período da medição x 100	Parâmetro: 100% Meta: 90% de gestantes que realizaram 07 ou mais consultas de pré-natal	SIGA-Saúde/ BI ou sistema de informação que venha a substituir	4 vezes ao ano, conforme matriz de pontuação dos indicadores	Interlocutor das Áreas Técnicas
Q8	Exames da Gestante	% de gestantes que apresentam resultados de exames laboratoriais selecionados no pré-natal: 3 resultados para sífilis + 3 resultados de HIV + 2 resultados de urina I + resultado de hepatite B + 2 resultados de glicemia de jejum	nº de gestantes cadastradas com DPP para o período da medição com todos os exames indicados realizados, em relação ao total de gestantes cadastradas com DPP para o período da medição x 100	Parâmetro: 100% Meta: 90% das gestantes cadastradas com DPP para o período da medição com todos os exames indicados realizados.	SIGA-Saúde/ BI ou sistema de informação que venha a substituir		
Q9	Consulta Odontológica da Gestante	% de gestantes com no mínimo 01 consulta odontológica	nº de gestantes cadastradas com DPP para o período com ao menos uma consulta odontológica realizada durante a gestação atual, em relação ao número de gestantes cadastradas com DPP para o período x 100	Parâmetro :100% Meta: 90% das gestantes cadastradas com DPP para o período da medição com ao menos uma consulta odontológica realizada durante a gestação atual	SIGA-Saúde/ BI ou sistema de informação que venha a substituir		
Q10	SAÚDE DA PESSOA EM SITUAÇÃO DE VIOLÊNCIA	% de fichas de notificação de violência (SINAN) com todos* os campos preenchidos corretamente *conforme campos especificados no Manual	nº de fichas de notificação de violência (SINAN) com todos* os campos preenchidos corretamente, em relação ao número total de fichas de notificação de violência no período da medição x 100	Parâmetro :100% Meta: 100% das fichas de notificação de violência com todos* os campos preenchidos.	Ficha SINAN	3 vezes ao ano, conforme matriz de pontuação dos indicadores.	Interlocutor da Área Técnica
Q11	VIGILÂNCIA EM SAÚDE	% de pacientes em tratamento diretamente observado (TDO) para tuberculose	nº de pacientes em TDO para TB no período da medição, em relação ao nº de pacientes em tratamento para TB no período da medição x 100	Parâmetro :100% Meta: 70% dos pacientes em TDO	TB WEB	4 vezes ao ano, conforme matriz de pontuação dos indicadores.	UVIS e STS
Q12	Atenção à Saúde da Pessoa Idosa	% de idosos com Avaliação Multidimensional da Pessoa Idosa na Atenção Básica (AMPI-AB) completadas realizadas	Soma do número de pessoas idosas com AMPI-AB completadas realizadas (PTS saudável, pré-frágil e frágil), em relação ao total de idosos atendidos por consulta de profissional de nível superior	Parâmetro :100% Meta:70% dos idosos com AMPI- AB realizada no semestre	SIGA-Saúde/BI	3 vezes ao ano, conforme matriz de pontuação dos indicadores.	Interlocutor da Área Técnica
Q13	Saúde Bucal	% de tratamentos odontológicos concluídos em relação ao número de tratamentos odontológicos iniciados (TI) nas Unidades Básicas de Saúde	Percentual de tratamentos odontológicos concluídos em relação ao total de tratamentos iniciados considerando a meta proposta para o período analisado	Parâmetro :100% Meta: 90% de TC em relação à TI considerando a meta proposta	SIGA-Saude/BI	3 vezes ao ano, conforme matriz de pontuação dos indicadores.	Interlocutor da Área Técnica

ANEXO V – MATRIZ DE INDICADORES DE PRODUÇÃO

MATRIZ DE INDICADORES DE PRODUÇÃO			
Procedimento	Metas Mensais de Produção	Carga horária semanal por profissional	Parâmetro e meta
Consultas médicas	416	40	
Consulta / atendimento domiciliar do Médico e Enfermeiro aos pacientes AD1 e casos de Puerpério	Total de casos	40	
Consulta do Enfermeiro	180	40	
Visita Domiciliar Aux/Téc Enfermagem	32	40	
Visita Domiciliar do ACS	200 famílias visitadas	40	
ESB Modalidade I - Cirurgião-Dentista	29 tratamentos iniciados- TI clínico/restaurador 08 - TI Prótese	40	
	192 consultas/atendimentos		
	33 tratamentos iniciados - TI clínico/restaurador 09- TI prótese	40	
ESB Modalidade II - Cirurgião-Dentista	220 consultas/atendimentos		
	01 equipe - 07 atividades		
	02 equipes - 14 atividades		
	03 equipes - 21 atividades		
	04 equipes - 28 atividades		
	05 equipes - 35 atividades		
PICS - Atividade coletiva	06 ou mais equipes - 40 atividades		
	01 equipe - 10 procedimentos		
	02 equipes - 20 procedimentos		
	03 equipes - 30 procedimentos		
	04 equipes - 40 procedimentos		
	05 equipes - 50 procedimentos		
PICS - Atividades individuais	06 ou mais equipes - 60 procedimentos		
	01 equipe - 10 procedimentos		
	02 equipes - 20 procedimentos		
	03 equipes - 30 procedimentos		
	04 equipes - 40 procedimentos		
	05 equipes - 50 procedimentos		
Procedimento	Metas Mensais de Produção	Carga horária semanal por profissional	Parâmetro e meta
UBS com ESF	Consultas Médicas - Clínica Geral	264	
	Consultas Médicas - Pediatria	264	
	Consultas Médicas - Ginecologia	264	
	Consultas Médicas - Psiquiatria	160	
	Modalidade I - Cirurgião-Dentista	29 tratamentos iniciados- TI clínico/restaurador 08- TI Prótese	40
UBS Tradicional	Modalidade II - Cirurgião-Dentista	192 consultas/atendimentos	
		33 tratamentos iniciados- TI	
UBS			Parâmetro: 100% Meta: 90%
			Parâmetro e meta
			Parâmetro: 100% Meta: 90%

Código	Descrição	Clínico/restaurador	09- TI prótese	220 consultas/atendimentos	22 tratamentos iniciados- TI clínico/restaurador	06- TI prótese	144 consultas/atendimentos	13 tratamentos iniciados- TI clínico/restaurador	04- TI Prótese	87 consultas/atendimentos	144	108	10	6	14	10	07 atividades	Unidade Mista - 07 atividades + o estabelecido para o n° de equipes até o total de 40 atividades	10 procedimentos	Unidade Mista - 10 procedimentos + o estabelecido para o n° de equipes até o total de 60 procedimentos	Por UBS	Metas de Produção Mensal		Parâmetro e meta						
																						40 horas	30 horas		20 horas					
Equipe Multiprofissional	Categoria Profissional	Assistente Social	Farmacêutico	Fisioterapeuta	Nutricionista	Psicólogo	Educador Físico	clínico/restaurador	09- TI prótese	220 consultas/atendimentos	22 tratamentos iniciados- TI clínico/restaurador	06- TI prótese	144 consultas/atendimentos	13 tratamentos iniciados- TI clínico/restaurador	04- TI Prótese	87 consultas/atendimentos	144	108	10	6	14	10	07 atividades	Unidade Mista - 07 atividades + o estabelecido para o n° de equipes até o total de 40 atividades	10 procedimentos	Unidade Mista - 10 procedimentos + o estabelecido para o n° de equipes até o total de 60 procedimentos	Por UBS	40 horas	30 horas	20 horas
																												61	15	42
																												48	36	10
																												8	6	24
																												60	46	4
																												40	46	32
																												60	30	32
																												40	46	20
																												60	46	32
																												40	30	20
																												20	15	10
																												80	61	42
																							Parâmetro: 100%	Meta: 90%						

Terapeuta ocupacional	Consulta e Consulta/Atendimento Domiciliar	46	32	Parâmetro e meta
URSI	Grupos	30	20	
	Consulta e Consulta/Atendimento Domiciliar	46	32	
	Grupos	30	20	
	Procedimento	Metas de Produção Mensal	20 horas	Parâmetro e meta
		Carga horária semanal	30 horas	
		40 horas	80	0
	Assistente Social	Consulta e Consulta/Atendimento Domiciliar		
	Cirurgião Dentista	Consulta e Consulta/Atendimento Domiciliar	108	68
	Educador Físico	Consulta e Consulta/Atendimento Domiciliar	88	56
	Enfermeiro	Consulta e Consulta/Atendimento Domiciliar	88	52
	Farmacêutico	Consulta e Consulta/Atendimento Domiciliar	92	68
	Fisioterapeuta	Consulta e Consulta/Atendimento Domiciliar	100	68
	Fonoaudiólogo	Consulta e Consulta/Atendimento Domiciliar	88	64
	Geriatra	Consulta e Consulta/Atendimento Domiciliar	104	64
Nutricionista	Consulta e Consulta/Atendimento Domiciliar	84	60	
Psicólogo	Consulta e Consulta/Atendimento Domiciliar	84	60	
Terapeuta Ocupacional	Consulta e Consulta/Atendimento Domiciliar	100	68	
Por Estabelecimento	PICS - Atividade coletiva	07 atividades		
	PICS - Atividades individuais	10 procedimentos		
	Metas de Produção Mensal	Parâmetro e meta	Parâmetro e meta	
	120 idosos em acompanhamento / mês	Parâmetro: 100% Meta: 90%		
PAI	Procedimento	Metas de Produção Mensal	Parâmetro e meta	
		1 x mês em cada UBS de referência		
		1 x mês em cada equipamento da RUE/hospital de referência	220 usuários com cadastro ativo/mês	
CAPS Adulto II	MATRICIAMENTO DE EQUIPES DA ATENÇÃO BÁSICA	30 Consulta/Atendimento Domiciliar		
	MATRICIAMENTO DE EQUIPES DOS PONTOS DE ATENÇÃO DA URGÊNCIA E EMERGÊNCIA, E DOS SERVIÇOS HOSPITALARES DE REFERÊNCIA PARA ATENÇÃO A PESSOAS COM SOFRIMENTO OU TRANSTORNO MENTAL E COM NECESSIDADES DE SAÚDE DECORRENTE DO USO DE ALCOOL, CRACK E OUTRAS DROGAS			
CAPS Adulto III	ATENDIMENTO DOMICILIAR PARA PACIENTES DE CENTRO DE ATENÇÃO PSICOSSOCIAL E/OU FAMILIARES			
	Procedimento	Metas de Produção Mensal	Parâmetro e meta	

CAPS Infante Juvenil II	MATRICIAMENTO DE EQUIPES DA ATENÇÃO BÁSICA	1 x mês em cada UBS de referência	300 usuários com cadastro ativo/mês	Parâmetro: 100% Meta: 90%
	MATRICIAMENTO DE EQUIPES DOS PONTOS DE ATENÇÃO DA URGÊNCIA E EMERGÊNCIA, E DOS SERVIÇOS HOSPITALARES DE REFERÊNCIA PARA ATENÇÃO A PESSOAS COM SOFRIMENTO OU TRANSITORNO MENTAL E COM NECESSIDADES DE SAÚDE DECORRENTE DO USO DE ALCOOL, CRACK E OUTRAS DROGAS	1 x mês em cada equipamento da RUE/hospital de referência		
	ATENDIMENTO DOMICILIAR PARA PACIENTES DE CENTRO DE ATENÇÃO PSICOSSOCIAL E/OU FAMILIARES	35 Consulta/Atendimento Domiciliar		
	ACOLHIMENTO NOTURNO DE PACIENTE DE CENTRO DE ATENÇÃO PSICOSSOCIAL	50% da capacidade total do CAPS III		
	Procedimento	Metas de Produção Mensal	Parâmetro e meta	
CAPS Infante Juvenil III	MATRICIAMENTO DE EQUIPES DA ATENÇÃO BÁSICA	1 x mês em cada UBS de referência	155 usuários com cadastro ativo/mês	Parâmetro: 100% Meta: 90%
	MATRICIAMENTO DE EQUIPES DOS PONTOS DE ATENÇÃO DA URGÊNCIA E EMERGÊNCIA, E DOS SERVIÇOS HOSPITALARES DE REFERÊNCIA PARA ATENÇÃO A PESSOAS COM SOFRIMENTO OU TRANSITORNO MENTAL E COM NECESSIDADES DE SAÚDE DECORRENTE DO USO DE ALCOOL, CRACK E OUTRAS DROGAS	1 x mês em cada equipamento da RUE/hospital de referência		
	ATENDIMENTO DOMICILIAR PARA PACIENTES DE CENTRO DE ATENÇÃO PSICOSSOCIAL E/OU FAMILIARES	30 Consulta/Atendimento Domiciliar		
	ACOLHIMENTO NOTURNO DE PACIENTE DE CENTRO DE ATENÇÃO PSICOSSOCIAL	50% da capacidade total do CAPS III		
	Procedimento	Metas de Produção Mensal	Parâmetro e meta	
CAPS Álcool e Drogas II	MATRICIAMENTO DE EQUIPES DA ATENÇÃO BÁSICA	1 x mês em cada UBS de referência	240 usuários com cadastro ativo/mês	Parâmetro: 100% Meta: 90%
	MATRICIAMENTO DE EQUIPES DOS PONTOS DE ATENÇÃO DA URGÊNCIA E EMERGÊNCIA, E DOS SERVIÇOS HOSPITALARES DE REFERÊNCIA PARA ATENÇÃO A PESSOAS COM SOFRIMENTO OU TRANSITORNO MENTAL E COM NECESSIDADES DE SAÚDE DECORRENTE DO USO DE ALCOOL, CRACK E OUTRAS DROGAS	1 x mês em cada equipamento da RUE/hospital de referência		
	ATENDIMENTO DOMICILIAR PARA PACIENTES DE CENTRO DE ATENÇÃO PSICOSSOCIAL E/OU FAMILIARES	35 Consulta/Atendimento Domiciliar		
	ACOLHIMENTO NOTURNO DE PACIENTE DE CENTRO DE ATENÇÃO PSICOSSOCIAL	50% da capacidade total do CAPS III		
	Procedimento	Metas de Produção Mensal	Parâmetro e meta	
CAPS Álcool e Drogas III	MATRICIAMENTO DE EQUIPES DA ATENÇÃO BÁSICA	1 x mês em cada UBS de referência	190 usuários com cadastro ativo/mês	Parâmetro: 100% Meta: 90%
	MATRICIAMENTO DE EQUIPES DOS PONTOS DE ATENÇÃO DA URGÊNCIA E EMERGÊNCIA, E DOS SERVIÇOS HOSPITALARES DE REFERÊNCIA PARA ATENÇÃO A PESSOAS COM SOFRIMENTO OU TRANSITORNO MENTAL E COM NECESSIDADES DE SAÚDE DECORRENTE DO USO DE ALCOOL, CRACK E OUTRAS DROGAS	1 x mês em cada equipamento da RUE/hospital de referência		
	ATENDIMENTO DOMICILIAR PARA PACIENTES DE CENTRO DE ATENÇÃO PSICOSSOCIAL E/OU FAMILIARES	30 Consulta/Atendimento Domiciliar		
	ACOLHIMENTO NOTURNO DE PACIENTE DE CENTRO DE ATENÇÃO PSICOSSOCIAL	50% da capacidade total do CAPS III		
	Procedimento	Metas de Produção Mensal	Parâmetro e meta	

CAPS III	Procedimento		Metas de Produção Mensal		Parâmetro e meta		
	Procedimento		Metas de Produção Mensal				
CAPS Álcool e Drogas IV	MATRICIAMENTO DE EQUIPES DA ATENÇÃO BÁSICA		30		Parâmetro: 100% Meta: 90%		
	MATRICIAMENTO DE EQUIPES DOS PONTOS DE ATENÇÃO DA URGENCIA E EMERGENCIA, E DOS SERVIÇOS HOSPITALARES DE REFERÊNCIA PARA ATENÇÃO A PESSOAS COM SOFRIMENTO OU TRANSTORNO MENTAL E COM NECESSIDADES DE SAÚDE DECORRENTE DO USO DE ALCOOL, CRACK E OUTRAS DROGAS		1 x mês em cada equipamento da RUE/hospital de referência				
	ARTICULAÇÃO DE REDES INTRA E INTERSETORIAIS		35				
	ACOLHIMENTO NOTURNO DE PACIENTE DE CENTRO DE ATENÇÃO PSICOSSOCIAL		70% da capacidade total				
	EMAD	Categoria Profissional	Carga horária semanal por profissional	Número de Visitas Domiciliares		Número de pacientes desospitalização	Parâmetro e meta
		Médico	40	110		70 a 100	Parâmetro: 100% Meta: 90%
		Enfermeiro	40	110			
		Técnico de Enfermagem	30	80			
		Fisioterapeuta	30	80			
	Categoria Profissional	Número de VD	Carga horária semanal				
Fisioterapeuta	80	30					
Nutricionista	80	30					
Fonoaudióloga	80	30					
Farmacêutico	80	40					
Terapeuta Ocupacional	80	30					
Psicólogo	80	30					
Cirurgião Dentista	80	30					
Assistente Social	80	30					
EMAP	Procedimento	Reabilitação Física	Reabilitação Intelectual	Reabilitação Auditiva	Reabilitação Visual		
	Nº de casos novos por mês	40	30	40	30		
	Nº de pacientes acompanhados por mês	400	300	300	150		
	Nº de procedimentos por paciente por mês	5	5	5	5		
	Modalidade	Procedimentos/mês	Carga horária semanal				
	Fisioterapeuta	135	30				
	Terapeuta Ocupacional	135	30				
	Fonoaudiólogo	180	40				
	Psicólogo	180	40				
	Psico-pedagogo	180	40				
Assistente Social	135	30					
Enfermeiro	180	40					
Médico	60	20					
APD	Categoria Profissional	Carga horária semanal	Procedimentos/mês	Nº Usuários	Parâmetro e meta		
	Enfermeiro (Coordenação e atendimento compartilhado compondo a equipe multiprofissional)	40	205 (número de procedimentos da equipe multiprofissional da estratégia APD)	80 A 120 (80 para equipe com 6 acompanhantes e 120 para equipe com 10 acompanhantes)	Parâmetro: 100% Meta: 90%		
	Terapeuta Ocupacional	30					
	Psicólogo	40					

Fonoaudiólogo	40	54 (número de procedimentos por acompanhante da estratégia APD)	Parâmetro e meta	
	40			
CEO	Acompanhante (6 a 10 por equipe)		Carga horária semanal	
	Categoria Profissional			
	20 horas			
	30 horas			
	Cirurgia Oral Menor	1 CD - 60 procedimentos		1 CD - 90 procedimentos
	Estomatologia	1 CD - 44 procedimentos		1 CD - 66 procedimentos
	Periodontia	1 CD - 80 procedimentos		1 CD - 120 procedimentos
	PNE	1 CD - 80 procedimentos		1 CD - 120 procedimentos
	Endodontia	1 CD - 36 procedimentos		1 CD - 54 procedimentos
	Prótese	1 CD- 22 TI e 21 TC		1 CD- 33 TI e 32TC
Ortodontia/Ortopedia	1 CD - 10 aparelhos instalados	1 CD - 15 aparelhos instalados		
HDs, AMA-E e AE	Procedimento	Metas de Produção	Parâmetro e meta	
	Consultas médicas	24 consultas a cada 8h de carga horária para a especialidade	Parâmetro: 100% por especialidade Meta: 90% por especialidade	

ANEXO VI – MATRIZ DE INDICADORES DE MONITORAMENTO

MATRIZ DE INDICADORES DE MONITORAMENTO				
ID	ÁREA DE ATENÇÃO	INDICADOR DE MONITORAMENTO	FONTE	
			CÁLCULO	
M1	DOENÇAS CRÔNICAS NÃO TRANSMISSÍVEIS	PROPORÇÃO DE ÓBITOS PRECOCE (30 A 69 ANOS) POR DOENÇAS CRÔNICAS NÃO TRANSMISSÍVEIS, NAS SEGUINTE SELECIONADAS (AP. CIRCULATÓRIO, DIABETES E DOENÇAS RESPIRATÓRIAS CRÔNICAS)	SIM	Número total de óbitos pelas causas selecionadas (ap. circulatório, diabetes e doenças respiratórias crônicas) de 30 A 69 anos/Número total de óbitos por DCNT na faixa etária de 30 e+ residentes x 100
M2	SAÚDE BUCAL	NÚMERO DE PRÓTESES ODONTOLÓGICAS ENTREGUES NAS UBS	SIGA-Saúde	Número total de Próteses nas UBSs
M3	SAÚDE DA MULHER	CAPTAÇÃO PRECOCE DA GESTANTE	SIGA-Saúde/BI	Número de gestantes cadastradas com DPP para o período de medição com captação para o PN até a 12ª semana de gestação, em relação ao total de gestantes cadastradas com DPP no período da medição x 100
M4		NÚMERO DE EXAMES CITOPATOLÓGICOS DO COLO DO ÚTERO EM MULHERES DE 25 A 64 ANOS.	SISCOLO/SES	Número de exames citopatológicos realizados para detecção de lesão precursora do câncer do colo de útero SUS em mulheres residentes de 25 a 64 anos nos últimos 12 meses.
M5	SAÚDE MATERNO/INFANTIL	NÚMERO DE EXAMES DE MAMOGRAFIA REALIZADOS EM MULHERES DE 50 A 69.	SISMAMA/SES	Número de mamografias bilateral para rastreamento apresentadas ao SUS, realizadas nas mulheres residentes de 50 a 69 anos
M6		NÚMERO DE CASOS NOVOS DE SÍFILIS CONGÊNITA	SINAN	Número sífilis congênita anual.
M7	VIGILÂNCIA EM SAÚDE	% DE GESTANTE QUE APRESENTAM RESULTADO DE EXAMES DE ESTREPTOCOCOS B	SIGA-Saúde/BI	Percentual de gestantes que apresentam resultado de exame de estreptococos B no pré-natal
M8		PROPORÇÃO DE PCR REALIZADOS PARA DIAGNÓSTICO DE HEPATITE C	TABNET SINAN HEPATITES	Número de exames de PCR para Hepatite C realizados x 100 / Número de exames de Anti HCV Positivo
M9		PROPORÇÃO DE CONTATOS DE TUBERCULOSE AVALIADOS	TB WEB	Número de contatos avaliados / Número de contatos identificados em casos novos pulmonares bacilíferos residentes
M10	SAÚDE MENTAL	NÚMERO DE ATENDIMENTOS À CRISE POR CAPS	SIGA-Saúde	Total de atendimentos à situação de crise por CAPS (código de procedimento - 03.01.08.029-1)

Obs: Indicadores disponibilizados no painel de monitoramento - CEInfo

Ofício SAS 495/22

São Paulo, 06 de outubro de 2022.

REF: TERMOS ADITIVOS PARA ASSINATURA - Nº 068/22, 069/22, 070/22 E 071/22 - CG R020/2016.


Prezada,


Segue para as devidas providências 03 (três) vias assinadas de igual teor, do Termo Aditivo em tela:


- **TA nº 068/2022** – Aprovação de novo Plano de Trabalho e Plano Orçamentário para o período de SETEMBRO de 2022, conforme Portaria SMS 591 de 09 de setembro/22;
- **TA Nº 069/2022** – Contratação de exames para diagnóstico do coronavírus 2019 (SARS-COV-2), tipo PCR-RT;
- **TA Nº 070/2022** – Atualização dos indicadores de qualidade e produção e instituição de indicadores de monitoramento a partir de 1º de outubro de 2022;
- **TA Nº 071/2022** – Inclusão do valor de R\$ 72.000,00 (Setenta e dois mil reais) a título de investimento, para aquisição de eletrocardiógrafos para as unidades;


Por gentileza, solicitamos retorno de 01 (uma) via do documento, assinada.

Aproveitamos a oportunidade para renovar nossos votos de alta estima e consideração.


Sabrina Satai Mizutani
Gerente de Atenção à Saúde
SAS – Superintendência de Atenção à Saúde
OSS Seconci – SP


Patricia Reis
Gerente Executivo Administrativo
SAS – Superintendência de Atenção à Saúde
OSS Seconci – SP


Roberto Pereira de Magalhães
Gerente Médico Executivo
SAS – Superintendência de Atenção à Saúde
OSS Seconci – SP


José Maria da Costa Orlando
Superintendente
SAS – Superintendência de Atenção à Saúde
OSS Seconci – SP

ENTRADA

06 OUT 2022

DPOSS CRS SUDESTE

Ilma.
Sra. Andreza Aparecida Yabiku
Coordenadora Regional de Saúde
Coordenadoria Regional de Saúde – Sudeste

**TERMO ADITIVO Nº 70/2022-SMS.G
DO CONTRATO DE GESTÃO Nº R020/2016-SMS.G**

PROCESSO: 2015-0.239.128-3

CONTRATANTE: PREFEITURA DE SÃO PAULO - SECRETARIA MUNICIPAL DA SAÚDE

CONTRATADA: SERVIÇO SOCIAL DA CONSTRUÇÃO CIVIL DO ESTADO DE SÃO PAULO - SECONCI - SP

**OBJETO DO
CONTRATO:** GERENCIAMENTO E EXECUÇÃO DE AÇÕES E SERVIÇOS DE SAÚDE DA REDE ASSISTENCIAL DA SUPERVISÃO TÉCNICA DE SAÚDE (STS) PENHA

**OBJETO DO
ADITAMENTO:** Atualização dos indicadores de qualidade e produção e instituição de indicadores de monitoramento a partir de 1º de outubro de 2022, conforme Portaria SMS 333/22 e Portaria SMS 538/22.

Pelo presente instrumento, de um lado a Prefeitura do Município de São Paulo, por intermédio da Secretaria Municipal de Saúde - SMS/SP, com sede nesta cidade à Rua General Jardim, nº 36 – Vila Buarque, neste ato representada, na excepcionalidade, conforme portarias SMS.G 702/2018, 819/2018, 877/2018, 962/2018, 128/2019, 164/2019, 198/2019, 683/2019, 1046/2019, 1377/2019, 471/2020 e 585/2021 pela Coordenadora Regional de Saúde Sudeste em exercício, por **ANDREZA APARECIDA YABIKU**, brasileira, casada, portadora do RG Nº [REDACTED] e inscrita no CPF/MF sob o Nº [REDACTED], Coordenadora Regional de Saúde, doravante denominada **CONTRATANTE** e de outro lado a SERVIÇO SOCIAL DA CONSTRUÇÃO CIVIL DO ESTADO DE SÃO PAULO – SECONCI – SP, qualificada como Organização Social, no município de São Paulo nos autos do processo administrativo nº 2006-0.151.451-0 (Certificado de Qualificação nº 003), com CNPJ/MF nº 61.687.356/0001-30, e inscrito no CREMESP sob Prot. nº 900.220, com endereço à Av. Francisco Matarazzo nº 74 – Perdizes – CEP 05001-000 / São Paulo, e com Estatuto arquivado em 1º Oficial de Registro de Títulos e Documentos e Civil de Pessoa Jurídica da Capital sob nº 439.152 em 26/04/2017, neste ato representada por seu Conselheiro Presidente **MARISTELA ALVES LIMA HONDA**, brasileira, casada, portador do RG nº [REDACTED], inscrito no CPF/MF sob o nº [REDACTED], doravante denominada **CONTRATADA**, tendo em vista o que dispõe a Lei Federal nº 8.080, de 19 de setembro de 1990, a Lei Municipal nº 14.132, de 24 de janeiro de 2006, o Decreto Municipal nº 52.858, de 20 de dezembro de 2011, bem como o disposto no art. 24, inciso XXIV, da Lei Federal nº 8.666, de 21 de junho de 1993 e

o item 12.6 do contrato de gestão, **RESOLVEM** celebrar o presente **TERMO ADITIVO**, na conformidade das seguintes cláusulas:

CLÁUSULA PRIMEIRA

Rever e adequar os indicadores de qualidade e produção, estabelecendo parâmetros atualizados para o monitoramento das unidades e serviços presentes no Contrato de Gestão nº R020/2016-SMS.G., conforme Despacho publicado no DOC de 30 de setembro de 2022, página 70.

CLÁUSULA SEGUNDA

Substituir os Anexos abaixo descritos conforme Portaria SMS 333/2022 e Portaria SMS 538/2022:

Anexo II – Parâmetros para Pagamento e Avaliação de Desempenho por Linha de Serviço;

Anexo III – Matriz de pontuação dos Indicadores de Qualidade;

Anexo IV – Matriz de Indicadores de Qualidade para o Contrato de Gestão;

Anexo V – Matriz de Indicadores de Produção;

Anexo VI – Matriz de Indicadores de Monitoramento;

CLÁUSULA TERCEIRA

Permanecem inalteradas as demais Cláusulas do **Contrato de Gestão nº R020/2016- SMS.G.**

E do que ficou convencionado, foi lavrado o presente termo em 03 (três) vias de igual teor, que lido e achado conforme entre as partes, vai por elas juntamente com as testemunhas assinado.

São Paulo, 30 de setembro de 2022.



ANDREZA APARECIDA YABIKU


COORDENADORIA REGIONAL DE SAÚDE SUDESTE



MARISTELA ALVES LIMA HONDA

SERVIÇO SOCIAL DA CONSTRUÇÃO CIVIL DO
ESTADO DE SÃO PAULO- SECONCI-SP

TESTEMUNHAS:



Nome: SANDRA MOREIRA L. DE ANGELO
RG: [REDACTED]



Nome: [REDACTED]
RG: [REDACTED]

SAS- OSS SECONCI
Roberto P. Magalhães
Gerente Médico Executivo

ANEXO II - PARÂMETROS PARA PAGAMENTO E AVALIAÇÃO DE DESEMPENHO POR LINHA DE SERVIÇO

ODALDADES DE ATENÇÃO	DIMENSÕES DA AVALIAÇÃO DE DESEMPENHO DO CONTRATO									
	RECURSOS HUMANOS		PRODUÇÃO		QUALIDADE		REPRESENTATIVIDADE NO CUSTEIO MENSAL			LINHAS DE SERVIÇO
	EQUIPE MÍNIMA		Parâmetro de avaliação: metas de produção assistencial estabelecidas para cada linha de serviço/unidade		Parâmetros de avaliação: matriz de Indicadores de Qualidade					
ATENÇÃO BÁSICA	Parâmetros de avaliação: equipe mínima por unidade estabelecida em contrato		Parâmetro de avaliação: metas de produção assistencial estabelecidas para cada linha de serviço/unidade		Parâmetros de avaliação: matriz de Indicadores de Qualidade		REPRESENTATIVIDADE NO CUSTEIO MENSAL			ESF + ESB + PAVS TRAD MISTA EMAD + EMAP PAI AMA 12 h CAPS UAA SRT SADT CER +NIR Hospital Dia 24H AMA 24H
	Parâmetro de cumprimento das metas		Parâmetro de cumprimento das metas		Cálculo do valor do desconto		Cálculo do valor do desconto			
	100%		100%		Desconto de 10 % sobre a representatividade da linha de serviço correspondente à meta não cumprida, aplicada sobre 95 % do Valor Global de Custeio do Contrato		Desconto de 10 % sobre a representatividade da linha de serviço correspondente à meta não cumprida, aplicada sobre 95 % do Valor Global de Custeio do Contrato			
	Contração de valor de Pessoal e Reflexos correspondente aos profissionais não contratados, conforme Plano de Trabalho		100%		Desconto de 10 % sobre a representatividade da linha de serviço correspondente à meta não cumprida, aplicada sobre 95 % do Valor Global de Custeio do Contrato		Desconto de 10 % sobre a representatividade da linha de serviço correspondente à meta não cumprida, aplicada sobre 95 % do Valor Global de Custeio do Contrato			
	Contração de 100 % das equipes mínimas estabelecidas		100%		Desconto de 10 % sobre a representatividade da linha de serviço correspondente à meta não cumprida, aplicada sobre 95 % do Valor Global de Custeio do Contrato		Desconto de 10 % sobre a representatividade da linha de serviço correspondente à meta não cumprida, aplicada sobre 95 % do Valor Global de Custeio do Contrato			
	17,69%		100%		Desconto de 10 % sobre a representatividade da linha de serviço correspondente à meta não cumprida, aplicada sobre 95 % do Valor Global de Custeio do Contrato		Desconto de 10 % sobre a representatividade da linha de serviço correspondente à meta não cumprida, aplicada sobre 95 % do Valor Global de Custeio do Contrato			
	16,98%		100%		Desconto de 10 % sobre a representatividade da linha de serviço correspondente à meta não cumprida, aplicada sobre 95 % do Valor Global de Custeio do Contrato		Desconto de 10 % sobre a representatividade da linha de serviço correspondente à meta não cumprida, aplicada sobre 95 % do Valor Global de Custeio do Contrato			
	4,30%		100%		Desconto de 10 % sobre a representatividade da linha de serviço correspondente à meta não cumprida, aplicada sobre 95 % do Valor Global de Custeio do Contrato		Desconto de 10 % sobre a representatividade da linha de serviço correspondente à meta não cumprida, aplicada sobre 95 % do Valor Global de Custeio do Contrato			
	1,73%		100%		Desconto de 10 % sobre a representatividade da linha de serviço correspondente à meta não cumprida, aplicada sobre 95 % do Valor Global de Custeio do Contrato		Desconto de 10 % sobre a representatividade da linha de serviço correspondente à meta não cumprida, aplicada sobre 95 % do Valor Global de Custeio do Contrato			
	1,17%		100%		Desconto de 10 % sobre a representatividade da linha de serviço correspondente à meta não cumprida, aplicada sobre 95 % do Valor Global de Custeio do Contrato		Desconto de 10 % sobre a representatividade da linha de serviço correspondente à meta não cumprida, aplicada sobre 95 % do Valor Global de Custeio do Contrato			
ATENÇÃO AMBULATORIAL ESPECIALIZADA / REDES TEMÁTICAS	11,32%		100%		Desconto de 10 % sobre a representatividade da linha de serviço correspondente à meta não cumprida, aplicada sobre 95 % do Valor Global de Custeio do Contrato		Desconto de 10 % sobre a representatividade da linha de serviço correspondente à meta não cumprida, aplicada sobre 95 % do Valor Global de Custeio do Contrato			
	8,51%		100%		Desconto de 10 % sobre a representatividade da linha de serviço correspondente à meta não cumprida, aplicada sobre 95 % do Valor Global de Custeio do Contrato		Desconto de 10 % sobre a representatividade da linha de serviço correspondente à meta não cumprida, aplicada sobre 95 % do Valor Global de Custeio do Contrato			
	0,58%		100%		Desconto de 10 % sobre a representatividade da linha de serviço correspondente à meta não cumprida, aplicada sobre 95 % do Valor Global de Custeio do Contrato		Desconto de 10 % sobre a representatividade da linha de serviço correspondente à meta não cumprida, aplicada sobre 95 % do Valor Global de Custeio do Contrato			
	0,47%		100%		Desconto de 10 % sobre a representatividade da linha de serviço correspondente à meta não cumprida, aplicada sobre 95 % do Valor Global de Custeio do Contrato		Desconto de 10 % sobre a representatividade da linha de serviço correspondente à meta não cumprida, aplicada sobre 95 % do Valor Global de Custeio do Contrato			
	3,05%		100%		Desconto de 10 % sobre a representatividade da linha de serviço correspondente à meta não cumprida, aplicada sobre 95 % do Valor Global de Custeio do Contrato		Desconto de 10 % sobre a representatividade da linha de serviço correspondente à meta não cumprida, aplicada sobre 95 % do Valor Global de Custeio do Contrato			
REDE DE URGÊNCIA E EMERGÊNCIA	1,81%		100%		Desconto de 10 % sobre a representatividade da linha de serviço correspondente à meta não cumprida, aplicada sobre 95 % do Valor Global de Custeio do Contrato		Desconto de 10 % sobre a representatividade da linha de serviço correspondente à meta não cumprida, aplicada sobre 95 % do Valor Global de Custeio do Contrato			
	10,51%		100%		Desconto de 10 % sobre a representatividade da linha de serviço correspondente à meta não cumprida, aplicada sobre 95 % do Valor Global de Custeio do Contrato		Desconto de 10 % sobre a representatividade da linha de serviço correspondente à meta não cumprida, aplicada sobre 95 % do Valor Global de Custeio do Contrato			
21,87%		100%		Desconto de 10 % sobre a representatividade da linha de serviço correspondente à meta não cumprida, aplicada sobre 95 % do Valor Global de Custeio do Contrato		Desconto de 10 % sobre a representatividade da linha de serviço correspondente à meta não cumprida, aplicada sobre 95 % do Valor Global de Custeio do Contrato				

ANEXO III – MATRIZ DE PONTUAÇÃO DOS INDICADORES DE QUALIDADE

R020 - PENHA		Mês 80	Mês 81	Mês 82
Indicadores	Tipo de Indicador	OUT/22	NOV/22	DEZ/22
Q1	Funcionamento do Conselho Gestor			
Q2	Solicitações da Ouvidoria			
Q3	Avaliação de Prontuário e Fichas de Atendimento			
Q4	Calendário Vacinal			
Q5	Consulta do RN de Baixo Risco			
Q6	Apresentação, Aprovação e Execução do Plano de Educação Permanente Aprovado pela CRS			
Q7	Número de Consultas de Pré Natal			
Q8	Exames da Gestante			
Q9	Consulta Odontológica da Gestante			
Q10	Pessoa em Situação de Violência			
Q11	Tuberculose			
Q12	Atenção à Saúde da Pessoa Idosa			
Q13	Saúde Bucal			

EM FASE DE IMPLANTAÇÃO E ADEQUAÇÃO DA ESTRUTURA DO ACOMPANHAMENTO POR PARTE DE SMS/CPCSS.

ANEXO IV – MATRIZ DE INDICADORES DE QUALIDADE PARA O CONTRATO DE GESTÃO

MATRIZ DE INDICADORES DE QUALIDADE PARA O CONTRATO DE GESTÃO								
Indicadores	Tipo de indicador	Indicador	Descrição do indicador	Cálculo do indicador	Parâmetro/ Meta	Fonte de Verificação	Periodicidade de verificação	Responsável pela apuração da evidência
Q1	GESTÃO PARTICIPATIVA	Funcionamento do Conselho Gestor	Avaliação das atas de reunião dos conselheiros gestores das unidades em relação aos critérios objetivos de validade e publicização mensal	nº de reuniões realizadas em relação ao nº de realizações previstas	Parâmetro : 100% Meta :100% das reuniões previstas realizadas	Atas das reuniões dos Conselhos Gestores no período analisado	3 vezes ao ano, conforme matriz de pontuação dos indicadores.	Interlocutor da Área Técnica
Q2	OUVIDORIA	Solicitações da Ouvidoria	% de solicitações / reclamações atendidas em até 20 dias	nº de solicitações/reclamações com status arquivado/concluído/fechado respondidos em até 20 dias em relação ao total de solicitações/reclamações	Parâmetro: 100% Meta: 80%	Sistema Informatizado Ouvidor SUS	4 vezes ao ano, conforme matriz de pontuação dos indicadores.	Área Técnica da STS
Q3	QUALIDADE DO REGISTRO DO ATENDIMENTO	Avaliação de Prontuário e Fichas de Atendimento	% de prontuários ou fichas de atendimentos com todos os critérios atendidos para o serviço: <ul style="list-style-type: none"> • Assinatura e/ou certificação digital (em caso de prontuário eletrônico); • Descrição do exame clínico; • Presença de hipótese diagnóstica com CID/QIAP • Registro de avaliação antropométrica • Semestralmente em crianças de 2 a 5 anos; * • Registro de verificação de pressão arterial semestralmente em hipertensos; * • Solicitação de hemoglobina glicada semestralmente em diabéticos; * *Aspectos a serem considerados apenas para avaliação em unidades da Atenção Básica (UBS) 	nº de prontuários ou fichas de atendimento com todos os critérios atendidos para o serviço, em relação ao número de prontuários ou fichas de atendimentos analisados x 100	Parâmetro: 100% Meta: 90% dos prontuários ou fichas de atendimento avaliados atendendo a todos os requisitos aplicáveis ao serviço	Prontuário/Ficha de atendimento	3 vezes ao ano, conforme matriz de pontuação dos indicadores.	Interlocutor das Áreas Técnicas
Q4	SAÚDE DA CRIANÇA	Calendário Vacinal	% de crianças com até 04 anos, 11 meses e 29 dias cadastradas com calendário vacinal completo para a idade	nº de crianças com até 04 anos, 11 meses e 29 dias cadastradas na sala de vacina com calendário vacinal em dia conforme a idade, em relação ao total de crianças nesta faixa etária cadastradas na sala de vacina x 100	Parâmetro: 100% Meta: 90% das crianças com até 04 anos, 11 meses e 29 dias cadastradas na sala de vacina com calendário vacinal em dia, conforme idade	Fichas espelho de vacinas/SIGA	2 vezes ao ano, conforme matriz de pontuação dos indicadores.	UVIS e STS
Q5	SAÚDE DA CRIANÇA	Consulta do RN de Baixo Risco	% de nascidos vivos de baixo risco atendidos em até 10 dias de vida, em relação aos encaminhados	nº de RN de baixo risco com consulta realizada até o décimo dia de vida, em relação ao total de RN de baixo risco encaminhados por maternidades SUS x 100	Parâmetro: 100% 90% de RN de baixo risco com consulta em até 10 dias de vida realizada.	SIGA-Saúde / BI ou sistema de informação que venha a substituir	4 vezes ao ano, conforme matriz de pontuação dos indicadores	Interlocutor da Área Técnica
Q6	EDUCAÇÃO PERMANENTE	Apresentação, Aprovação e Execução do Plano de	% de atividades de Educação Permanente (EP) realizadas	nº de atividades de EP realizadas, em relação ao número de atividades previstas no plano de	Parâmetro: 100% Meta :90% das atividades previstas para o período realizadas	Relatório das atividades realizadas	1 vezes ao ano, conforme matriz de pontuação dos indicadores.	Interlocutor da Área Técnica

	Educação Permanente Aprovado pela CRS	Educação permanente para o período x 100	no período		Interlocutor das Áreas Técnicas		
Q7	Número de Consultas de Pré Natal	% de gestantes com 07 consultas ou mais de pré-natal.	nº de gestantes cadastradas com DPP para o período da medição com 07 consultas ou mais de pré-natal, em relação ao total de gestantes cadastradas com DPP no período da medição x 100	Parâmetro: 100% Meta: 90% de gestantes que realizaram 07 ou mais consultas de pré-natal	SIGA-Saúde/ BI ou sistema de informação que venha a substituir	4 vezes ao ano, conforme matriz de pontuação dos indicadores	Interlocutor das Áreas Técnicas
Q8	Exames da Gestante	% de gestantes que apresentam resultados de exames laboratoriais selecionados no pré-natal: 3 resultados para sífilis + 3 resultados de HIV + 2 resultados de urina I + resultado de hepatite B + 2 resultados de glicemia de jejum	nº de gestantes cadastradas com DPP para o período da medição x 100	Parâmetro: 100% Meta: 90% das gestantes cadastradas com DPP para o período da medição com todos os exames indicados realizados, em relação ao total de gestantes cadastradas com DPP para o período da medição x 100	SIGA-Saúde/ BI ou sistema de informação que venha a substituir		
Q9	Consulta Odontológica da Gestante	% de gestantes com no mínimo 01 consulta odontológica	nº de gestantes cadastradas com DPP para o período com ao menos uma consulta odontológica realizada durante a gestação atual, em relação ao número de gestantes cadastradas com DPP para o período x 100	Parâmetro :100% Meta: 90% das gestantes cadastradas com DPP para o período da medição com ao menos uma consulta odontológica realizada durante a gestação atual	SIGA-Saúde/ BI ou sistema de informação que venha a substituir		
Q10	SAÚDE DA PESSOA EM SITUAÇÃO DE VIOLÊNCIA	% de fichas de notificação de violência (SINAN) com todos* os campos preenchidos corretamente *conforme campos especificados no Manual	nº de fichas de notificação de violência (SINAN) com todos* os campos preenchidos corretamente, em relação ao número total de fichas de notificação de violência no período da medição x 100	Parâmetro :100% Meta: 100% das fichas de notificação de violência com todos* os campos preenchidos.	Ficha SINAN	3 vezes ao ano, conforme matriz de pontuação dos indicadores.	Interlocutor da Área Técnica
Q11	VIGILÂNCIA EM SAÚDE	% de pacientes em tratamento diretamente observado (TDO) para tuberculose	nº de pacientes em TDO para TB no período da medição, em relação ao nº de pacientes em tratamento para TB no período da medição x 100	Parâmetro :100% Meta: 70% dos pacientes em TDO	TB WEB	4 vezes ao ano, conforme matriz de pontuação dos indicadores.	UVIS e STS
Q12	ATENÇÃO À SAÚDE DA PESSOA IDOSA	% de idosos com Avaliação Multidimensional da Pessoa Idosa na Atenção Básica (AMPI-AB) completadas realizadas	Soma do número de pessoas idosas com AMPI-AB completadas realizadas (PTS saudável, pré-frágil e frágil), em relação ao total de idosos atendidos por consulta de profissional de nível superior	Parâmetro :100% Meta:70% dos idosos com AMPI- AB realizada no semestre	SIGA-Saúde/BI	3 vezes ao ano, conforme matriz de pontuação dos indicadores.	Interlocutor da Área Técnica
Q13	SAÚDE BUCAL	% de tratamentos odontológicos concluídos em relação ao número de tratamentos odontológicos iniciados (TI) nas Unidades Básicas de Saúde	Percentual de tratamentos odontológicos concluídos em relação ao total de tratamentos iniciados considerando a meta proposta para o período analisado	Parâmetro :100% Meta: 90% de TC em relação à TI considerando a meta proposta	SIGA-Saude/BI	3 vezes ao ano, conforme matriz de pontuação dos indicadores.	Interlocutor da Área Técnica

ANEXO V – MATRIZ DE INDICADORES DE PRODUÇÃO

MATRIZ DE INDICADORES DE PRODUÇÃO				
Procedimento	Metas Mensais de Produção	Carga horária semanal por profissional	Parâmetro e meta	
Consultas médicas	416	40		
Consulta / atendimento domiciliar do Médico e Enfermeiro aos pacientes AD1 e casos de Puerpério	Total de casos	40		
Consulta do Enfermeiro	180	40		
Visita Domiciliar Aux/Téc Enfermagem	32	40		
Visita Domiciliar do ACS	200 famílias visitadas	40		
ESB Modalidade I - Cirurgião-Dentista	29 tratamentos iniciados- TI clínico/restaurador 08 - TI Prótese	40		
	192 consultas/atendimentos			
	33 tratamentos iniciados - TI clínico/restaurador 09- TI prótese	40	Parâmetro: 100% Meta: 90%	
ESB Modalidade II - Cirurgião-Dentista	220 consultas/atendimentos			
	01 equipe - 07 atividades			
	02 equipes - 14 atividades			
	03 equipes - 21 atividades			
	04 equipes - 28 atividades			
	05 equipes - 35 atividades			
PICS - Atividade coletiva	06 ou mais equipes - 40 atividades			
	01 equipe - 10 procedimentos			
	02 equipes - 20 procedimentos			
	03 equipes - 30 procedimentos			
	04 equipes - 40 procedimentos			
	05 equipes - 50 procedimentos			
PICS - Atividades individuais	06 ou mais equipes - 60 procedimentos	Por UBS		
	Metas Mensais de Produção		Parâmetro e meta	
	Consultas Médicas - Clínica Geral	264	20	
	Consultas Médicas - Pediatria	264	20	
	Consultas Médicas - Ginecologia	264	20	
	Consultas Médicas - Psiquiatria	160	20	
Modalidade I - Cirurgião-Dentista	29 tratamentos iniciados- TI clínico/restaurador 08- TI Prótese	40	Parâmetro: 100% Meta: 90%	
	192 consultas/atendimentos			
	33 tratamentos iniciados- TI			
Modalidade II - Cirurgião-Dentista	Metas Mensais de Produção			
	Consultas Médicas - Clínica Geral	264	20	
UBS com ESF	Consultas Médicas - Pediatria	264	20	
	Consultas Médicas - Ginecologia	264	20	
UBS Tradicional	Consultas Médicas - Psiquiatria	160	20	
	Modalidade I - Cirurgião-Dentista	29 tratamentos iniciados- TI clínico/restaurador 08- TI Prótese	40	
UBS	Modalidade II - Cirurgião-Dentista	192 consultas/atendimentos		
		33 tratamentos iniciados- TI		

Código	Descrição	Unidade	Quantidade	Observações	clínico/restaurador 09- TI prótese 220 consultas/atendimentos 22 tratamentos iniciados- TI clínico/restaurador 06- TI prótese 144 consultas/atendimentos 13 tratamentos iniciados- TI clínico/restaurador 04- TI Prótese 87 consultas/atendimentos 144 108 10 6 14 10	30	20	40 30 40 30 40 30	Parâmetro e meta			
										40 horas	30 horas	20 horas
Equipe Multiprofissional	Categoria Profissional	Assistente Social	Farmacêutico	Fisioterapeuta	Nutricionista	Psicólogo	Educador Físico	Por UBS	Parâmetro: 100% Meta: 90%			
										Consulta e Consulta/Atendimento Domiciliar Grupos	61	42
										Consulta e Consulta/Atendimento Domiciliar Grupos	15	10
										Consulta e Consulta/Atendimento Domiciliar Grupos	36	24
										Consulta e Consulta/Atendimento Domiciliar Grupos	6	4
										Consulta e Consulta/Atendimento Domiciliar Grupos	46	32
										Consulta e Consulta/Atendimento Domiciliar Grupos	30	20
										Consulta e Consulta/Atendimento Domiciliar Grupos	46	32
										Consulta e Consulta/Atendimento Domiciliar Grupos	30	20
										Consulta e Consulta/Atendimento Domiciliar Grupos	46	32
Equipe Multiprofissional	Categoria Profissional	Assistente Social	Farmacêutico	Fisioterapeuta	Nutricionista	Psicólogo	Educador Físico	Por UBS	Parâmetro: 100% Meta: 90%			
										Consulta e Consulta/Atendimento Domiciliar Grupos	48	24
										Consulta e Consulta/Atendimento Domiciliar Grupos	8	4
										Consulta e Consulta/Atendimento Domiciliar Grupos	60	32
										Consulta e Consulta/Atendimento Domiciliar Grupos	40	20
										Consulta e Consulta/Atendimento Domiciliar Grupos	60	32
										Consulta e Consulta/Atendimento Domiciliar Grupos	40	20
										Consulta e Consulta/Atendimento Domiciliar Grupos	20	10
										Consulta e Consulta/Atendimento Domiciliar Grupos	80	42
										Consulta e Consulta/Atendimento Domiciliar Grupos	61	42

Terapeuta ocupacional	Consulta e Consulta/Atendimento Domiciliar	46	32	Parâmetro e meta
URSI	Grupos	30	20	
	Consulta e Consulta/Atendimento Domiciliar	46	32	
	Grupos	30	20	
	Procedimento	Metas de Produção Mensal	Parâmetro e meta	
		Carga horária semanal	20 horas	
		40 horas	80	0
	Assistente Social	Consulta e Consulta/Atendimento Domiciliar		
	Cirurgião Dentista	Consulta e Consulta/Atendimento Domiciliar	108	68
	Educador Físico	Consulta e Consulta/Atendimento Domiciliar	88	56
	Enfermeiro	Consulta e Consulta/Atendimento Domiciliar	88	52
	Farmacêutico	Consulta e Consulta/Atendimento Domiciliar	92	68
	Fisioterapeuta	Consulta e Consulta/Atendimento Domiciliar	100	68
	Fonoaudiólogo	Consulta e Consulta/Atendimento Domiciliar	88	64
PAI	Geriatra	Consulta e Consulta/Atendimento Domiciliar	104	64
	Nutricionista	Consulta e Consulta/Atendimento Domiciliar	84	60
	Psicólogo	Consulta e Consulta/Atendimento Domiciliar	84	60
	Terapeuta Ocupacional	Consulta e Consulta/Atendimento Domiciliar	100	68
	Por Estabelecimento	PICS - Atividade coletiva	07 atividades	
		PICS - Atividades individuais	10 procedimentos	
	Metas de Produção Mensal	Parâmetro e meta	Parâmetro: 100%	Meta: 90%
		120 idosos em acompanhamento / mês		
	Procedimento	Metas de Produção Mensal	Parâmetro e meta	Parâmetro e meta
	MATRICIAMENTO DE EQUIPES DA ATENÇÃO BÁSICA	1 x mês em cada UBS de referência		
	MATRICIAMENTO DE EQUIPES DOS PONTOS DE ATENÇÃO DA URGÊNCIA E EMERGÊNCIA, E DOS SERVIÇOS HOSPITALARES DE REFERÊNCIA PARA ATENÇÃO A PESSOAS COM SOFRIMENTO OU TRANSTORNO MENTAL E COM NECESSIDADES DE SAÚDE DECORRENTE DO USO DE ALCOOL, CRACK E OUTRAS DROGAS	1 x mês em cada equipamento da RUE/hospital de referência	220 usuários com cadastro ativo/mês	Parâmetro: 100%
	ATENDEMENTO DOMICILIAR PARA PACIENTES DE CENTRO DE ATENÇÃO PSICOSSOCIAL E/OU FAMILIARES	30 Consulta/Atendimento Domiciliar		Meta: 90%
	CAPS Adulto III	Procedimento	Metas de Produção Mensal	Parâmetro e meta

CAPS Infância Juvenil II	MATRICIAMENTO DE EQUIPES DA ATENÇÃO BÁSICA	1 x mês em cada UBS de referência	300 usuários com cadastro ativo/mês	Parâmetro: 100% Meta: 90%
	MATRICIAMENTO DE EQUIPES DOS PONTOS DE ATENÇÃO DA URGÊNCIA E EMERGÊNCIA, E DOS SERVIÇOS HOSPITALARES DE REFERÊNCIA PARA ATENÇÃO A PESSOAS COM SOFRIMENTO OU TRANSTORNO MENTAL E COM NECESSIDADES DE SAÚDE DECORRENTE DO USO DE ALCOOL, CRACK E OUTRAS DROGAS	1 x mês em cada equipamento da RUE/hospital de referência		
	ATENDIMENTO DOMICILIAR PARA PACIENTES DE CENTRO DE ATENÇÃO PSICOSSOCIAL E/OU FAMILIARES	35 Consulta/Atendimento Domiciliar		
	ACOLHIMENTO NOTURNO DE PACIENTE DE CENTRO DE ATENÇÃO PSICOSSOCIAL	50% da capacidade total do CAPS III		
CAPS Infância Juvenil III	Procedimento	Metas de Produção Mensal	Parâmetro e meta	
	MATRICIAMENTO DE EQUIPES DA ATENÇÃO BÁSICA	1 x mês em cada UBS de referência		
	MATRICIAMENTO DE EQUIPES DOS PONTOS DE ATENÇÃO DA URGÊNCIA E EMERGÊNCIA, E DOS SERVIÇOS HOSPITALARES DE REFERÊNCIA PARA ATENÇÃO A PESSOAS COM SOFRIMENTO OU TRANSTORNO MENTAL E COM NECESSIDADES DE SAÚDE DECORRENTE DO USO DE ALCOOL, CRACK E OUTRAS DROGAS	1 x mês em cada equipamento da RUE/hospital de referência	155 usuários com cadastro ativo/mês	Parâmetro: 100% Meta: 90%
	ATENDIMENTO DOMICILIAR PARA PACIENTES DE CENTRO DE ATENÇÃO PSICOSSOCIAL E/OU FAMILIARES	30 Consulta/Atendimento Domiciliar		
CAPS Álcool e Drogas II	Procedimento	Metas de Produção Mensal	Parâmetro e meta	
	MATRICIAMENTO DE EQUIPES DA ATENÇÃO BÁSICA	1 x mês em cada UBS de referência		
	MATRICIAMENTO DE EQUIPES DOS PONTOS DE ATENÇÃO DA URGÊNCIA E EMERGÊNCIA, E DOS SERVIÇOS HOSPITALARES DE REFERÊNCIA PARA ATENÇÃO A PESSOAS COM SOFRIMENTO OU TRANSTORNO MENTAL E COM NECESSIDADES DE SAÚDE DECORRENTE DO USO DE ALCOOL, CRACK E OUTRAS DROGAS	1 x mês em cada equipamento da RUE/hospital de referência	240 usuários com cadastro ativo/mês	Parâmetro: 100% Meta: 90%
	ATENDIMENTO DOMICILIAR PARA PACIENTES DE CENTRO DE ATENÇÃO PSICOSSOCIAL E/OU FAMILIARES	35 Consulta/Atendimento Domiciliar		
CAPS Álcool e Drogas III	Procedimento	Metas de Produção Mensal	Parâmetro e meta	
	MATRICIAMENTO DE EQUIPES DA ATENÇÃO BÁSICA	1 x mês em cada UBS de referência		
	MATRICIAMENTO DE EQUIPES DOS PONTOS DE ATENÇÃO DA URGÊNCIA E EMERGÊNCIA, E DOS SERVIÇOS HOSPITALARES DE REFERÊNCIA PARA ATENÇÃO A PESSOAS COM SOFRIMENTO OU TRANSTORNO MENTAL E COM NECESSIDADES DE SAÚDE DECORRENTE DO USO DE ALCOOL, CRACK E OUTRAS DROGAS	1 x mês em cada equipamento da RUE/hospital de referência	190 usuários com cadastro ativo/mês	Parâmetro: 100% Meta: 90%
	ATENDIMENTO DOMICILIAR PARA PACIENTES DE CENTRO DE ATENÇÃO PSICOSSOCIAL E/OU FAMILIARES	30 Consulta/Atendimento Domiciliar		
CAPS Álcool e Drogas III	Procedimento	Metas de Produção Mensal	Parâmetro e meta	
	MATRICIAMENTO DE EQUIPES DA ATENÇÃO BÁSICA	1 x mês em cada UBS de referência		
	MATRICIAMENTO DE EQUIPES DOS PONTOS DE ATENÇÃO DA URGÊNCIA E EMERGÊNCIA, E DOS SERVIÇOS HOSPITALARES DE REFERÊNCIA PARA ATENÇÃO A PESSOAS COM SOFRIMENTO OU TRANSTORNO MENTAL E COM NECESSIDADES DE SAÚDE DECORRENTE DO USO DE ALCOOL, CRACK E OUTRAS DROGAS	1 x mês em cada equipamento da RUE/hospital de referência	300 usuários com cadastro ativo/mês	Parâmetro: 100% Meta: 90%
	ATENDIMENTO DOMICILIAR PARA PACIENTES DE CENTRO DE ATENÇÃO PSICOSSOCIAL E/OU FAMILIARES	35 Consulta/Atendimento Domiciliar		
ACOLHIMENTO NOTURNO DE PACIENTE DE CENTRO DE ATENÇÃO PSICOSSOCIAL		50% da capacidade total do CAPS III		

CAPS III	Procedimento		Metas de Produção Mensal		Parâmetro e meta		
	Procedimento		Metas de Produção Mensal				
CAPS Álcool e Drogas IV	MATRICIAMENTO DE EQUIPES DA ATENÇÃO BÁSICA		30		Parâmetro: 100% Meta: 90%		
	MATRICIAMENTO DE EQUIPES DOS PONTOS DE ATENÇÃO DA URGENCIA E EMERGENCIA, E DOS SERVIÇOS HOSPITALARES DE REFERÊNCIA PARA ATENÇÃO A PESSOAS COM SOFRIMENTO OU TRANSTORNO MENTAL E COM NECESSIDADES DE SAÚDE DECORRENTE DO USO DE ALCOOL, CRACK E OUTRAS DROGAS		1 x mês em cada equipamento da RUE/hospital de referência				
	ARTICULAÇÃO DE REDES INTRA E INTERSETORIAIS		35				
	ACOLHIMENTO NOTURNO DE PACIENTE DE CENTRO DE ATENÇÃO PSICOSSOCIAL		70% da capacidade total				
	EMAD	Categoria Profissional	Carga horária semanal por profissional	Número de Visitas Domiciliares		Número de pacientes desospitalização	Parâmetro e meta
		Médico	40	110		70 a 100	Parâmetro: 100% Meta: 90%
		Enfermeiro	40	110			
		Técnico de Enfermagem	30	80			
		Fisioterapeuta	30	80			
	Categoria Profissional	Número de VD	Carga horária semanal				
Fisioterapeuta	80	30					
Nutricionista	80	30					
Fonoaudióloga	80	30					
Farmacêutico	80	40					
Terapeuta Ocupacional	80	30					
Psicólogo	80	30					
Cirurgião Dentista	80	30					
Assistente Social	80	30					
EMAP	Procedimento	Reabilitação Física	Reabilitação Intelectual	Reabilitação Auditiva	Reabilitação Visual		
	Nº de casos novos por mês	40	30	40	30		
	Nº de pacientes acompanhados por mês	400	300	300	150		
	Nº de procedimentos por paciente por mês	5	5	5	5		
	Modalidade	Procedimentos/mês	Carga horária semanal				
	Fisioterapeuta	135	30				
	Terapeuta Ocupacional	135	30				
	Fonoaudiólogo	180	40				
	Psicólogo	180	40				
	Psico-pedagogo	180	40				
Assistente Social	135	30					
Enfermeiro	180	40					
Médico	60	20					
APD	Categoria Profissional	Carga horária semanal	Procedimentos/mês	Nº Usuários	Parâmetro e meta		
	Enfermeiro (Coordenação e atendimento compartilhado compondo a equipe multiprofissional)	40	205 (número de procedimentos da equipe multiprofissional da estratégia APD)	80 A 120 (80 para equipe com 6 acompanhantes e 120 para equipe com 10 acompanhantes)	Parâmetro: 100% Meta: 90%		
	Terapeuta Ocupacional	30					
	Psicólogo	40					

Fonoaudiólogo	40	54 (número de procedimentos por acompanhante da estratégia APD)	Parâmetro e meta	
	40			
CEO	Acompanhante (6 a 10 por equipe)		Carga horária semanal	
	Categoria Profissional			
	20 horas			
	30 horas			
	Cirurgia Oral Menor	1 CD - 60 procedimentos		1 CD - 90 procedimentos
	Estomatologia	1 CD - 44 procedimentos		1 CD - 66 procedimentos
	Periodontia	1 CD - 80 procedimentos		1 CD - 120 procedimentos
	PNE	1 CD - 80 procedimentos		1 CD - 120 procedimentos
	Endodontia	1 CD - 36 procedimentos		1 CD - 54 procedimentos
	Prótese	1 CD - 22 TI e 21 TC		1 CD - 33 TI e 32TC
Ortodontia/Ortopedia	1 CD - 10 aparelhos instalados	1 CD - 15 aparelhos instalados		
HDs, AMA-E e AE	Procedimento	Metas de Produção	Parâmetro e meta	
	Consultas médicas	24 consultas a cada 8h de carga horária para a especialidade	Parâmetro: 100% por especialidade Meta: 90% por especialidade	

ANEXO VI – MATRIZ DE INDICADORES DE MONITORAMENTO

MATRIZ DE INDICADORES DE MONITORAMENTO				
ID	ÁREA DE ATENÇÃO	INDICADOR DE MONITORAMENTO	FONTE	
			CÁLCULO	
M1	DOENÇAS CRÔNICAS NÃO TRANSMISSÍVEIS	PROPORÇÃO DE ÓBITOS PRECOCE (30 A 69 ANOS) POR DOENÇAS CRÔNICAS NÃO TRANSMISSÍVEIS, NAS SEGUINTE SELECIONADAS (AP. CIRCULATÓRIO, DIABETES E DOENÇAS RESPIRATÓRIAS CRÔNICAS)	SIM	Número total de óbitos pelas causas selecionadas (ap. circulatório, diabetes e doenças respiratórias crônicas) de 30 A 69 anos/Número total de óbitos por DCNT na faixa etária de 30 e+ residentes x 100
M2	SAÚDE BUCAL	NÚMERO DE PRÓTESES ODONTOLÓGICAS ENTREGUES NAS UBS	SIGA-Saúde	Número total de Próteses nas UBSs
M3	SAÚDE DA MULHER	CAPTAÇÃO PRECOCE DA GESTANTE	SIGA-Saúde/BI	Número de gestantes cadastradas com DPP para o período de medição com captação para o PN até a 12ª semana de gestação, em relação ao total de gestantes cadastradas com DPP no período da medição x 100
M4		NÚMERO DE EXAMES CITOPATOLÓGICOS DO COLO DO ÚTERO EM MULHERES DE 25 A 64 ANOS.	SISCOLO/SES	Número de exames citopatológicos realizados para detecção de lesão precursora do câncer do colo de útero SUS em mulheres residentes de 25 a 64 anos nos últimos 12 meses.
M5	SAÚDE MATERNO/INFANTIL	NÚMERO DE EXAMES DE MAMOGRAFIA REALIZADOS EM MULHERES DE 50 A 69.	SISMAMA/SES	Número de mamografias bilateral para rastreamento apresentadas ao SUS, realizadas nas mulheres residentes de 50 a 69 anos
M6		NÚMERO DE CASOS NOVOS DE SÍFILIS CONGÊNITA	SINAN	Número sífilis congênita anual.
M7	VIGILÂNCIA EM SAÚDE	% DE GESTANTE QUE APRESENTAM RESULTADO DE EXAMES DE ESTREPTOCOCOS B	SIGA-Saúde/BI	Percentual de gestantes que apresentam resultado de exame de estreptococos B no pré-natal
M8		PROPORÇÃO DE PCR REALIZADOS PARA DIAGNÓSTICO DE HEPATITE C	TABNET SINAN HEPATITES	Número de exames de PCR para Hepatite C realizados x 100 / Número de exames de Anti HCV Positivo
M9		PROPORÇÃO DE CONTATOS DE TUBERCULOSE AVALIADOS	TB WEB	Número de contatos avaliados / Número de contatos identificados em casos novos pulmonares bacilíferos residentes
M10	SAÚDE MENTAL	NÚMERO DE ATENDIMENTOS À CRISE POR CAPS	SIGA-Saúde	Total de atendimentos à situação de crise por CAPS (código de procedimento - 03.01.08.029-1)

Obs: Indicadores disponibilizados no painel de monitoramento - CEInfo

Ofício SAS 495/22

São Paulo, 06 de outubro de 2022.

REF: TERMOS ADITIVOS PARA ASSINATURA - Nº 068/22, 069/22, 070/22 E 071/22 - CG R020/2016.


Prezada,


Segue para as devidas providências 03 (três) vias assinadas de igual teor, do Termo Aditivo em tela:


- **TA nº 068/2022** – Aprovação de novo Plano de Trabalho e Plano Orçamentário para o período de SETEMBRO de 2022, conforme Portaria SMS 591 de 09 de setembro/22;
- **TA Nº 069/2022** – Contratação de exames para diagnóstico do coronavírus 2019 (SARS-COV-2), tipo PCR-RT;
- **TA Nº 070/2022** – Atualização dos indicadores de qualidade e produção e instituição de indicadores de monitoramento a partir de 1º de outubro de 2022;
- **TA Nº 071/2022** – Inclusão do valor de R\$ 72.000,00 (Setenta e dois mil reais) a título de investimento, para aquisição de eletrocardiógrafos para as unidades;


Por gentileza, solicitamos retorno de 01 (uma) via do documento, assinada.

Aproveitamos a oportunidade para renovar nossos votos de alta estima e consideração.


Sabrina Satai Mizutani
Gerente de Atenção à Saúde
SAS – Superintendência de Atenção à Saúde
OSS Seconci – SP


Patricia Reis
Gerente Executivo Administrativo
SAS – Superintendência de Atenção à Saúde
OSS Seconci – SP


Roberto Pereira de Magalhães
Gerente Médico Executivo
SAS – Superintendência de Atenção à Saúde
OSS Seconci – SP


José Maria da Costa Orlando
Superintendente
SAS – Superintendência de Atenção à Saúde
OSS Seconci – SP

ENTRADA

06 OUT 2022

DPOSS CRS SUDESTE

Ilma.
Sra. Andreza Aparecida Yabiku
Coordenadora Regional de Saúde
Coordenadoria Regional de Saúde – Sudeste

**TERMO ADITIVO Nº 70/2022-SMS.G
DO CONTRATO DE GESTÃO Nº R020/2016-SMS.G**

PROCESSO: 2015-0.239.128-3

CONTRATANTE: PREFEITURA DE SÃO PAULO - SECRETARIA MUNICIPAL DA SAÚDE

CONTRATADA: SERVIÇO SOCIAL DA CONSTRUÇÃO CIVIL DO ESTADO DE SÃO PAULO - SECONCI - SP

**OBJETO DO
CONTRATO:** GERENCIAMENTO E EXECUÇÃO DE AÇÕES E SERVIÇOS DE SAÚDE DA REDE ASSISTENCIAL DA SUPERVISÃO TÉCNICA DE SAÚDE (STS) PENHA

**OBJETO DO
ADITAMENTO:** Atualização dos indicadores de qualidade e produção e instituição de indicadores de monitoramento a partir de 1º de outubro de 2022, conforme Portaria SMS 333/22 e Portaria SMS 538/22.

Pelo presente instrumento, de um lado a Prefeitura do Município de São Paulo, por intermédio da Secretaria Municipal de Saúde - SMS/SP, com sede nesta cidade à Rua General Jardim, nº 36 – Vila Buarque, neste ato representada, na excepcionalidade, conforme portarias SMS.G 702/2018, 819/2018, 877/2018, 962/2018, 128/2019, 164/2019, 198/2019, 683/2019, 1046/2019, 1377/2019, 471/2020 e 585/2021 pela Coordenadora Regional de Saúde Sudeste em exercício, por **ANDREZA APARECIDA YABIKU**, brasileira, casada, portadora do RG Nº [REDACTED] e inscrita no CPF/MF sob o Nº [REDACTED], Coordenadora Regional de Saúde, doravante denominada **CONTRATANTE** e de outro lado a SERVIÇO SOCIAL DA CONSTRUÇÃO CIVIL DO ESTADO DE SÃO PAULO – SECONCI – SP, qualificada como Organização Social, no município de São Paulo nos autos do processo administrativo nº 2006-0.151.451-0 (Certificado de Qualificação nº 003), com CNPJ/MF nº 61.687.356/0001-30, e inscrito no CREMESP sob Prot. nº 900.220, com endereço à Av. Francisco Matarazzo nº 74 – Perdizes – CEP 05001-000 / São Paulo, e com Estatuto arquivado em 1º Oficial de Registro de Títulos e Documentos e Civil de Pessoa Jurídica da Capital sob nº 439.152 em 26/04/2017, neste ato representada por seu Conselheiro Presidente **MARISTELA ALVES LIMA HONDA**, brasileira, casada, portador do RG nº [REDACTED], inscrito no CPF/MF sob o nº [REDACTED], doravante denominada **CONTRATADA**, tendo em vista o que dispõe a Lei Federal nº 8.080, de 19 de setembro de 1990, a Lei Municipal nº 14.132, de 24 de janeiro de 2006, o Decreto Municipal nº 52.858, de 20 de dezembro de 2011, bem como o disposto no art. 24, inciso XXIV, da Lei Federal nº 8.666, de 21 de junho de 1993 e

o item 12.6 do contrato de gestão, **RESOLVEM** celebrar o presente **TERMO ADITIVO**, na conformidade das seguintes cláusulas:

CLÁUSULA PRIMEIRA

Rever e adequar os indicadores de qualidade e produção, estabelecendo parâmetros atualizados para o monitoramento das unidades e serviços presentes no Contrato de Gestão nº R020/2016-SMS.G., conforme Despacho publicado no DOC de 30 de setembro de 2022, página 70.

CLÁUSULA SEGUNDA

Substituir os Anexos abaixo descritos conforme Portaria SMS 333/2022 e Portaria SMS 538/2022:

Anexo II – Parâmetros para Pagamento e Avaliação de Desempenho por Linha de Serviço;

Anexo III – Matriz de pontuação dos Indicadores de Qualidade;

Anexo IV – Matriz de Indicadores de Qualidade para o Contrato de Gestão;

Anexo V – Matriz de Indicadores de Produção;

Anexo VI – Matriz de Indicadores de Monitoramento;

CLÁUSULA TERCEIRA

Permanecem inalteradas as demais Cláusulas do **Contrato de Gestão nº R020/2016- SMS.G.**

E do que ficou convencionado, foi lavrado o presente termo em 03 (três) vias de igual teor, que lido e achado conforme entre as partes, vai por elas juntamente com as testemunhas assinado.

São Paulo, 30 de setembro de 2022.



ANDREZA APARECIDA YABIKU


COORDENADORIA REGIONAL DE SAÚDE SUDESTE



MARISTELA ALVES LIMA HONDA

SERVIÇO SOCIAL DA CONSTRUÇÃO CIVIL DO
ESTADO DE SÃO PAULO- SECONCI-SP

TESTEMUNHAS:



Nome: SANDRA MOREIRA L. DE ANGELO
RG: [REDACTED]



Nome: [REDACTED]
RG: [REDACTED]

SAS- OSS SECONCI
Roberto P. Magalhães
Gerente Médico Executivo

ANEXO II - PARÂMETROS PARA PAGAMENTO E AVALIAÇÃO DE DESEMPENHO POR LINHA DE SERVIÇO

ODALDADES DE ATENÇÃO	DIMENSÕES DA AVALIAÇÃO DE DESEMPENHO DO CONTRATO									
	RECURSOS HUMANOS		PRODUÇÃO		QUALIDADE					
	EQUIPE MÍNIMA		Parâmetro de avaliação: metas de produção assistencial estabelecidas para cada linha de serviço/unidade		Parâmetros de avaliação: matriz de indicadores de Qualidade					
ATENÇÃO BÁSICA ATENÇÃO AMBULATORIAL ESPECIALIZADA / REDES TEMÁTICAS REDE DE URGÊNCIA E EMERGÊNCIA	Parâmetros de avaliação: equipe mínima por unidade estabelecida em contrato		Parâmetro de cumprimento das metas		Cálculo do valor do desconto		Parâmetro de cumprimento das metas		Cálculo do valor do desconto	
	Parâmetro de cumprimento das metas		Cálculo do valor do desconto		Parâmetro de cumprimento das metas		Cálculo do valor do desconto		Parâmetro de cumprimento das metas	
	Contração de valor e Reflexos correspondente aos profissionais não contratados, conforme Plano de Trabalho		Desconto de 10 % sobre a representatividade da linha de serviço correspondente à meta não cumprida, aplicada sobre 95 % do Valor Global de Custeio do Contrato		100%		Desconto proporcional à meta não pontuada, incidindo sobre 5 % do Valor Global de Custeio do Contrato			
	REPRESENTATIVIDADE NO CUSTEIO MENSAL		ESF + ESB + PAVS		17,69%		TRAD		16,98%	
			MISTA		4,30%		EMAD + EMAP		1,73%	
			PAI		1,17%		AMA 12 h		11,32%	
			CAPS		8,51%		UAA		0,58%	
			SRT		0,47%		SADT		3,05%	
			CER +NIR		1,81%		Hospital Dia 24H		10,51%	
			AMA 24H		21,87%					

ANEXO III – MATRIZ DE PONTUAÇÃO DOS INDICADORES DE QUALIDADE

R020 - PENHA		Mês 80	Mês 81	Mês 82
Indicadores	Tipo de Indicador	OUT/22	NOV/22	DEZ/22
Q1	Funcionamento do Conselho Gestor			
Q2	Solicitações da Ouvidoria			
Q3	Avaliação de Prontuário e Fichas de Atendimento			
Q4	Calendário Vacinal			
Q5	Consulta do RN de Baixo Risco			
Q6	Apresentação, Aprovação e Execução do Plano de Educação Permanente Aprovado pela CRS			
Q7	Número de Consultas de Pré Natal			
Q8	Exames da Gestante			
Q9	Consulta Odontológica da Gestante			
Q10	Pessoa em Situação de Violência			
Q11	Tuberculose			
Q12	Atenção à Saúde da Pessoa Idosa			
Q13	Saúde Bucal			

EM FASE DE IMPLANTAÇÃO E ADEQUAÇÃO DA ESTRUTURA DO ACOMPANHAMENTO POR PARTE DE SMS/CPCSS.

ANEXO IV – MATRIZ DE INDICADORES DE QUALIDADE PARA O CONTRATO DE GESTÃO

MATRIZ DE INDICADORES DE QUALIDADE PARA O CONTRATO DE GESTÃO								
Indicadores	Tipo de indicador	Indicador	Descrição do indicador	Cálculo do indicador	Parâmetro/ Meta	Fonte de Verificação	Periodicidade de verificação	Responsável pela apuração da evidência
Q1	GESTÃO PARTICIPATIVA	Funcionamento do Conselho Gestor	<p>avaliação das atas de reunião dos conselheiros gestores das unidades em relação aos critérios objetivos de validade e publicização mensal</p>	<p>nº de reuniões realizadas em relação ao nº de realizações previstas</p>	<p>Parâmetro : 100% Meta :100% das reuniões previstas realizadas</p>	Atas das reuniões dos Conselhos Gestores no período analisado	3 vezes ao ano, conforme matriz de pontuação dos indicadores.	Interlocutor da Área Técnica
Q2	OUVIDORIA	Solicitações da Ouvidoria	<p>% de solicitações / reclamações atendidas em até 20 dias</p>	<p>nº de solicitações/reclamações com status arquivado/concluído/fechado respondidos em até 20 dias em relação ao total de solicitações/reclamações</p>	<p>Parâmetro: 100% Meta: 80%</p>	Sistema Informatizado Ouvidor SUS	4 vezes ao ano, conforme matriz de pontuação dos indicadores.	Área Técnica da STS
Q3	QUALIDADE DO REGISTRO DO ATENDIMENTO	Avaliação de Prontuário e Fichas de Atendimento	<p>% de prontuários ou fichas de atendimentos com todos os critérios atendidos para o serviço:</p> <ul style="list-style-type: none"> • Assinatura e/ou certificação digital (em caso de prontuário eletrônico); • Descrição do exame clínico; • Presença de hipótese diagnóstica com CID/CIAP • Registro de avaliação antropométrica • Semestralmente em crianças de 2 a 5 anos; * • Registro de verificação de pressão arterial semestralmente em hipertensos; * • Solicitação de hemoglobina glicada semestralmente em diabéticos; * *Aspectos a serem considerados apenas para avaliação em unidades da Atenção Básica (UBS) 	<p>nº de prontuários ou fichas de atendimento com todos os critérios atendidos para o serviço, em relação ao número de prontuários ou fichas de atendimentos analisados x 100</p>	<p>Parâmetro: 100% Meta: 90% dos prontuários ou fichas de atendimento avaliados atendendo a todos os requisitos aplicáveis ao serviço</p>	Prontuário/Ficha de atendimento	3 vezes ao ano, conforme matriz de pontuação dos indicadores.	Interlocutor das Áreas Técnicas
Q4	SAÚDE DA CRIANÇA	Calendário Vacinal	<p>% de crianças com até 04 anos, 11 meses e 29 dias cadastradas com calendário vacinal completo para a idade</p>	<p>nº de crianças com até 04 anos, 11 meses e 29 dias cadastradas na sala de vacina com calendário vacinal em dia conforme a idade, em relação ao total de crianças nesta faixa etária cadastradas na sala de vacina x 100</p>	<p>Parâmetro: 100% Meta: 90% das crianças com até 04 anos, 11 meses e 29 dias cadastradas na sala de vacina com calendário vacinal em dia, conforme idade</p>	Fichas espelho de vacinas/SIGA	2 vezes ao ano, conforme matriz de pontuação dos indicadores.	UVIS e STS
Q5	SAÚDE DA CRIANÇA	Consulta do RN de Baixo Risco	<p>% de nascidos vivos de baixo risco atendidos em até 10 dias de vida, em relação aos encaminhados</p>	<p>nº de RN de baixo risco com consulta realizada até o décimo dia de vida, em relação ao total de RN de baixo risco encaminhados por maternidades SUS x 100</p>	<p>Parâmetro: 100% 90% de RN de baixo risco com consulta em até 10 dias de vida realizada.</p>	SIGA-Saúde / BI ou sistema de informação que venha a substituir	4 vezes ao ano, conforme matriz de pontuação dos indicadores	Interlocutor da Área Técnica
Q6	EDUCAÇÃO PERMANENTE	Apresentação, Aprovação e Execução do Plano de	<p>% de atividades de Educação Permanente (EP) realizadas</p>	<p>nº de atividades de EP realizadas, em relação ao número de atividades previstas no plano de</p>	<p>Parâmetro: 100% Meta :90% das atividades previstas para o período realizadas</p>	Relatório das atividades realizadas	1 vezes ao ano, conforme matriz de pontuação dos indicadores.	Interlocutor da Área Técnica

	Educação Permanente Aprovado pela CRS	Educação permanente para o período x 100	no período		Interlocutor das Áreas Técnicas		
Q7	Número de Consultas de Pré Natal	% de gestantes com 07 consultas ou mais de pré-natal.	nº de gestantes cadastradas com DPP para o período da medição com 07 consultas ou mais de pré-natal, em relação ao total de gestantes cadastradas com DPP no período da medição x 100	Parâmetro: 100% Meta: 90% de gestantes que realizaram 07 ou mais consultas de pré-natal	SIGA-Saúde/ BI ou sistema de informação que venha a substituir	4 vezes ao ano, conforme matriz de pontuação dos indicadores	Interlocutor das Áreas Técnicas
Q8	Exames da Gestante	% de gestantes que apresentam resultados de exames laboratoriais selecionados no pré-natal: 3 resultados para sífilis + 3 resultados de HIV + 2 resultados de urina I + resultado de hepatite B + 2 resultados de glicemia de jejum	nº de gestantes cadastradas com DPP para o período da medição x 100	Parâmetro: 100% Meta: 90% das gestantes cadastradas com DPP para o período da medição com todos os exames indicados	SIGA-Saúde/ BI ou sistema de informação que venha a substituir		
Q9	Consulta Odontológica da Gestante	% de gestantes com no mínimo 01 consulta odontológica	nº de gestantes cadastradas com DPP para o período com ao menos uma consulta odontológica realizada durante a gestação atual, em relação ao número de gestantes cadastradas com DPP para o período x 100	Parâmetro :100% Meta: 90% das gestantes cadastradas com DPP para o período da medição com ao menos uma consulta odontológica realizada durante a gestação atual	SIGA-Saúde/ BI ou sistema de informação que venha a substituir		
Q10	SAÚDE DA PESSOA EM SITUAÇÃO DE VIOLÊNCIA	% de fichas de notificação de violência (SINAN) com todos* os campos preenchidos *conforme campos especificados no Manual	nº de fichas de notificação de violência (SINAN) com todos* os campos preenchidos corretamente, em relação ao número total de fichas de notificação de violência no período da medição x 100	Parâmetro :100% Meta: 100% das fichas de notificação de violência com todos* os campos preenchidos.	Ficha SINAN	3 vezes ao ano, conforme matriz de pontuação dos indicadores.	Interlocutor da Área Técnica
Q11	VIGILÂNCIA EM SAÚDE	% de pacientes em tratamento diretamente observado (TDO) para tuberculose	nº de pacientes em TDO para TB no período da medição, em relação ao nº de pacientes em tratamento para TB no período da medição x 100	Parâmetro :100% Meta: 70% dos pacientes em TDO	TB WEB	4 vezes ao ano, conforme matriz de pontuação dos indicadores.	UVIS e STS
Q12	Atenção à Saúde da Pessoa Idosa	% de idosos com Avaliação Multidimensional da Pessoa Idosa na Atenção Básica (AMPI-AB) completadas realizadas	Soma do número de pessoas idosas com AMPI-AB completadas realizadas (PTS saudável, pré-frágil e frágil), em relação ao total de idosos atendidos por consulta de profissional de nível superior	Parâmetro :100% Meta:70% dos idosos com AMPI- AB realizada no semestre	SIGA-Saúde/BI	3 vezes ao ano, conforme matriz de pontuação dos indicadores.	Interlocutor da Área Técnica
Q13	Saúde Bucal	% de tratamentos odontológicos concluídos em relação ao número de tratamentos odontológicos iniciados (TI) nas Unidades Básicas de Saúde	Percentual de tratamentos odontológicos concluídos em relação ao total de tratamentos iniciados considerando a meta proposta para o período analisado	Parâmetro :100% Meta: 90% de TC em relação à TI considerando a meta proposta	SIGA-Saude/BI	3 vezes ao ano, conforme matriz de pontuação dos indicadores.	Interlocutor da Área Técnica

ANEXO V – MATRIZ DE INDICADORES DE PRODUÇÃO

MATRIZ DE INDICADORES DE PRODUÇÃO			
Procedimento	Metas Mensais de Produção	Carga horária semanal por profissional	Parâmetro e meta
Consultas médicas	416	40	
Consulta / atendimento domiciliar do Médico e Enfermeiro aos pacientes AD1 e casos de Puerpério	Total de casos	40	
Consulta do Enfermeiro	180	40	
Visita Domiciliar Aux/Téc Enfermagem	32	40	
Visita Domiciliar do ACS	200 famílias visitadas	40	
ESB Modalidade I - Cirurgião-Dentista	29 tratamentos iniciados- TI clínico/restaurador 08 - TI Prótese	40	
	192 consultas/atendimentos		
	33 tratamentos iniciados - TI clínico/restaurador 09- TI prótese	40	Parâmetro: 100% Meta: 90%
ESB Modalidade II - Cirurgião-Dentista	220 consultas/atendimentos		
	01 equipe - 07 atividades		
	02 equipes - 14 atividades		
	03 equipes - 21 atividades		
	04 equipes - 28 atividades		
	05 equipes - 35 atividades		
PICS - Atividade coletiva	06 ou mais equipes - 40 atividades		
	01 equipe - 10 procedimentos		
	02 equipes - 20 procedimentos		
	03 equipes - 30 procedimentos		
	04 equipes - 40 procedimentos		
	05 equipes - 50 procedimentos		
PICS - Atividades individuais	06 ou mais equipes - 60 procedimentos	Por UBS	
	01 equipe - 10 procedimentos		
	02 equipes - 20 procedimentos		
	03 equipes - 30 procedimentos		
	04 equipes - 40 procedimentos		
	05 equipes - 50 procedimentos		
Procedimento	Metas Mensais de Produção	Carga horária semanal por profissional	Parâmetro e meta
UBS com ESF	264	20	
	264	20	
	264	20	
	160	20	
	29 tratamentos iniciados- TI clínico/restaurador 08- TI Prótese	40	Parâmetro: 100% Meta: 90%
	192 consultas/atendimentos 33 tratamentos iniciados- TI		
UBS Tradicional	264	20	
	264	20	
	264	20	
	160	20	
Modalidade I - Cirurgião-Dentista	29 tratamentos iniciados- TI clínico/restaurador 08- TI Prótese	40	
	192 consultas/atendimentos		
	33 tratamentos iniciados- TI		
Modalidade II - Cirurgião-Dentista			

Código	Descrição	Clínico/restaurador	09- TI prótese	220 consultas/atendimentos	22 tratamentos iniciados- TI clínico/restaurador	06- TI prótese	144 consultas/atendimentos	13 tratamentos iniciados- TI clínico/restaurador	04- TI Prótese	87 consultas/atendimentos	144	108	10	6	14	10	07 atividades	Unidade Mista - 07 atividades + o estabelecido para o n° de equipes até o total de 40 atividades	10 procedimentos	Unidade Mista - 10 procedimentos + o estabelecido para o n° de equipes até o total de 60 procedimentos	Por UBS	Metas de Produção Mensal		Parâmetro e meta																	
																						40 horas	30 horas		20 horas																
Equipe Multiprofissional	Categoria Profissional	Assistente Social	Farmacêutico	Fisioterapeuta	Nutricionista	Psicólogo	Educador Físico	30	20	40	30	40	30	30	30	30	60	48	8	46	30	46	30	46	32	20	32	20	32	20	10	24	4	42	42	100% Meta: 90%					
																																					Procedimento	Consulta e Consulta/Atendimento Domiciliar	Grupos	61	42
																																					Consulta e Consulta/Atendimento Domiciliar	Grupos	15	10	10
																																					Consulta e Consulta/Atendimento Domiciliar	Grupos	36	24	24
																																					Consulta e Consulta/Atendimento Domiciliar	Grupos	6	4	4
																																					Consulta e Consulta/Atendimento Domiciliar	Grupos	46	32	32
																																					Consulta e Consulta/Atendimento Domiciliar	Grupos	30	20	20
																																					Consulta e Consulta/Atendimento Domiciliar	Grupos	46	32	32
																																					Consulta e Consulta/Atendimento Domiciliar	Grupos	30	20	20
																																					Consulta e Consulta/Atendimento Domiciliar	Grupos	46	32	32
																																					Consulta e Consulta/Atendimento Domiciliar	Grupos	40	20	20
																																					Consulta e Consulta/Atendimento Domiciliar	Grupos	60	32	32
Consulta e Consulta/Atendimento Domiciliar	Grupos	40	20	20																																					
Consulta e Consulta/Atendimento Domiciliar	Grupos	20	10	10																																					
Consulta e Consulta/Atendimento Domiciliar	Grupos	80	61	42																																					

Terapeuta ocupacional	Consulta e Consulta/Atendimento Domiciliar	46	32	Parâmetro e meta
URSI	Grupos	30	20	
	Consulta e Consulta/Atendimento Domiciliar	46	32	
	Grupos	30	20	
	Metas de Produção Mensal		20 horas	
	Carga horária semanal		80	
	40 horas			
	Consulta e Consulta/Atendimento Domiciliar			
	Consulta e Consulta/Atendimento Domiciliar	136	68	
	Consulta e Consulta/Atendimento Domiciliar	120	56	
	Consulta e Consulta/Atendimento Domiciliar	116	52	
	Consulta e Consulta/Atendimento Domiciliar	120	68	
	Consulta e Consulta/Atendimento Domiciliar	100	68	
	Consulta e Consulta/Atendimento Domiciliar	116	64	
	Consulta e Consulta/Atendimento Domiciliar	128	64	
	Consulta e Consulta/Atendimento Domiciliar	116	60	
Consulta e Consulta/Atendimento Domiciliar	116	60		
Consulta e Consulta/Atendimento Domiciliar	100	68		
Parâmetro: 100% Meta: 90%				
PICS - Atividade coletiva	07 atividades			
PICS - Atividades individuais	10 procedimentos			
Metas de Produção Mensal		Parâmetro e meta		
120 idosos em acompanhamento / mês		Parâmetro: 100% Meta: 90%		
PAI	Procedimento		Metas de Produção Mensal	
	MATRICIAMENTO DE EQUIPES DA ATENÇÃO BÁSICA		1 x mês em cada UBS de referência	
	MATRICIAMENTO DE EQUIPES DOS PONTOS DE ATENÇÃO DA URGÊNCIA E EMERGÊNCIA, E DOS SERVIÇOS HOSPITALARES DE REFERÊNCIA PARA ATENÇÃO A PESSOAS COM SOFRIMENTO OU TRANSTORNO MENTAL E COM NECESSIDADES DE SAÚDE DECORRENTE DO USO DE ALCOOL, CRACK E OUTRAS DROGAS		1 x mês em cada equipamento da RUE/hospital de referência	
	ATENDIMENTO DOMICILIAR PARA PACIENTES DE CENTRO DE ATENÇÃO PSICOSSOCIAL E/OU FAMILIARES		30 Consulta/Atendimento Domiciliar	
Parâmetro e meta		220 usuários com cadastro ativo/mês		
CAPS Adulto II	Procedimento		Metas de Produção Mensal	
	MATRICIAMENTO DE EQUIPES DA ATENÇÃO BÁSICA		1 x mês em cada UBS de referência	
CAPS Adulto III	Procedimento		Metas de Produção Mensal	
	MATRICIAMENTO DE EQUIPES DA ATENÇÃO BÁSICA		1 x mês em cada UBS de referência	

CAPS Infância Juvenil II	MATRICIAMENTO DE EQUIPES DA ATENÇÃO BÁSICA	1 x mês em cada UBS de referência	300 usuários com cadastro ativo/mês	Parâmetro: 100% Meta: 90%
	MATRICIAMENTO DE EQUIPES DOS PONTOS DE ATENÇÃO DA URGÊNCIA E EMERGÊNCIA, E DOS SERVIÇOS HOSPITALARES DE REFERÊNCIA PARA ATENÇÃO A PESSOAS COM SOFRIMENTO OU TRANSTORNO MENTAL E COM NECESSIDADES DE SAÚDE DECORRENTE DO USO DE ALCOOL, CRACK E OUTRAS DROGAS	1 x mês em cada equipamento da RUE/hospital de referência		
	ATENDIMENTO DOMICILIAR PARA PACIENTES DE CENTRO DE ATENÇÃO PSICOSSOCIAL E/OU FAMILIARES	35 Consulta/Atendimento Domiciliar		
	ACOLHIMENTO NOTURNO DE PACIENTE DE CENTRO DE ATENÇÃO PSICOSSOCIAL	50% da capacidade total do CAPS III		
	Procedimento	Metas de Produção Mensal	Parâmetro e meta	
CAPS Infância Juvenil III	MATRICIAMENTO DE EQUIPES DA ATENÇÃO BÁSICA	1 x mês em cada UBS de referência	155 usuários com cadastro ativo/mês	Parâmetro: 100% Meta: 90%
	MATRICIAMENTO DE EQUIPES DOS PONTOS DE ATENÇÃO DA URGÊNCIA E EMERGÊNCIA, E DOS SERVIÇOS HOSPITALARES DE REFERÊNCIA PARA ATENÇÃO A PESSOAS COM SOFRIMENTO OU TRANSTORNO MENTAL E COM NECESSIDADES DE SAÚDE DECORRENTE DO USO DE ALCOOL, CRACK E OUTRAS DROGAS	1 x mês em cada equipamento da RUE/hospital de referência		
	ATENDIMENTO DOMICILIAR PARA PACIENTES DE CENTRO DE ATENÇÃO PSICOSSOCIAL E/OU FAMILIARES	30 Consulta/Atendimento Domiciliar		
	ACOLHIMENTO NOTURNO DE PACIENTE DE CENTRO DE ATENÇÃO PSICOSSOCIAL	50% da capacidade total do CAPS III		
	Procedimento	Metas de Produção Mensal	Parâmetro e meta	
CAPS Álcool e Drogas II	MATRICIAMENTO DE EQUIPES DA ATENÇÃO BÁSICA	1 x mês em cada UBS de referência	240 usuários com cadastro ativo/mês	Parâmetro: 100% Meta: 90%
	MATRICIAMENTO DE EQUIPES DOS PONTOS DE ATENÇÃO DA URGÊNCIA E EMERGÊNCIA, E DOS SERVIÇOS HOSPITALARES DE REFERÊNCIA PARA ATENÇÃO A PESSOAS COM SOFRIMENTO OU TRANSTORNO MENTAL E COM NECESSIDADES DE SAÚDE DECORRENTE DO USO DE ALCOOL, CRACK E OUTRAS DROGAS	1 x mês em cada equipamento da RUE/hospital de referência		
	ATENDIMENTO DOMICILIAR PARA PACIENTES DE CENTRO DE ATENÇÃO PSICOSSOCIAL E/OU FAMILIARES	35 Consulta/Atendimento Domiciliar		
	ACOLHIMENTO NOTURNO DE PACIENTE DE CENTRO DE ATENÇÃO PSICOSSOCIAL	50% da capacidade total do CAPS III		
	Procedimento	Metas de Produção Mensal	Parâmetro e meta	
CAPS Álcool e Drogas III	MATRICIAMENTO DE EQUIPES DA ATENÇÃO BÁSICA	1 x mês em cada UBS de referência	190 usuários com cadastro ativo/mês	Parâmetro: 100% Meta: 90%
	MATRICIAMENTO DE EQUIPES DOS PONTOS DE ATENÇÃO DA URGÊNCIA E EMERGÊNCIA, E DOS SERVIÇOS HOSPITALARES DE REFERÊNCIA PARA ATENÇÃO A PESSOAS COM SOFRIMENTO OU TRANSTORNO MENTAL E COM NECESSIDADES DE SAÚDE DECORRENTE DO USO DE ALCOOL, CRACK E OUTRAS DROGAS	1 x mês em cada equipamento da RUE/hospital de referência		
	ATENDIMENTO DOMICILIAR PARA PACIENTES DE CENTRO DE ATENÇÃO PSICOSSOCIAL E/OU FAMILIARES	30 Consulta/Atendimento Domiciliar		
	ACOLHIMENTO NOTURNO DE PACIENTE DE CENTRO DE ATENÇÃO PSICOSSOCIAL	50% da capacidade total do CAPS III		
	Procedimento	Metas de Produção Mensal	Parâmetro e meta	

CAPS III	Procedimento		Metas de Produção Mensal		Parâmetro e meta		
	Procedimento		Metas de Produção Mensal				
CAPS Álcool e Drogas IV	MATRICIAMENTO DE EQUIPES DA ATENÇÃO BÁSICA		30		Parâmetro: 100% Meta: 90%		
	MATRICIAMENTO DE EQUIPES DOS PONTOS DE ATENÇÃO DA URGENCIA E EMERGENCIA, E DOS SERVIÇOS HOSPITALARES DE REFERÊNCIA PARA ATENÇÃO A PESSOAS COM SOFRIMENTO OU TRANSTORNO MENTAL E COM NECESSIDADES DE SAÚDE DECORRENTE DO USO DE ALCOOL, CRACK E OUTRAS DROGAS		1 x mês em cada equipamento da RUE/hospital de referência				
	ARTICULAÇÃO DE REDES INTRA E INTERSETORIAIS		35				
	ACOLHIMENTO NOTURNO DE PACIENTE DE CENTRO DE ATENÇÃO PSICOSSOCIAL		70% da capacidade total				
	EMAD	Categoria Profissional	Carga horária semanal por profissional	Número de Visitas Domiciliares		Número de pacientes desospitalização	Parâmetro e meta
		Médico	40	110		70 a 100	Parâmetro: 100% Meta: 90%
		Enfermeiro	40	110			
		Técnico de Enfermagem	30	80			
		Fisioterapeuta	30	80			
	Categoria Profissional	Número de VD	Carga horária semanal	Nº de pacientes			
Fisioterapeuta	80	30	210 a 300				
Nutricionista	80	30					
Fonoaudióloga	80	30					
Farmacêutico	80	40					
Terapeuta Ocupacional	80	30					
Psicólogo	80	30	Parâmetro: 100% Meta: 90%				
Cirurgião Dentista	80	30					
Assistente Social	80	30					
Procedimento	Reabilitação Física	Reabilitação Intelectual		Reabilitação Auditiva	Reabilitação Visual		
Nº de casos novos por mês	40	30		40	30		
Nº de pacientes acompanhados por mês	400	300	300	150			
Nº de procedimentos por paciente por mês	5	5	5	5			
CER	Modalidade	Procedimentos/mês	Carga horária semanal				
	Fisioterapeuta	135	30				
	Terapeuta Ocupacional	135	30				
	Fonoaudiólogo	180	40				
	Psicólogo	180	40				
	Psico-pedagogo	180	40				
	Assistente Social	135	30				
	Enfermeiro	180	40				
	Médico	60	20				
	APD	Categoria Profissional	Carga horária semanal	Procedimentos/mês	Nº Usuários	Parâmetro e meta	
Enfermeiro (Coordenação e atendimento compartilhado compondo a equipe multiprofissional)		40	205 (número de procedimentos da equipe multiprofissional da estratégia APD)	80 A 120 (80 para equipe com 6 acompanhantes e 120 para equipe com 10 acompanhantes)	Parâmetro: 100% Meta: 90%		
Terapeuta Ocupacional		30					
Psicólogo		40					

Fonoaudiólogo	40	54 (número de procedimentos por acompanhante da estratégia APD)	Parâmetro e meta
	40		
CEO	Acompanhante (6 a 10 por equipe)		Carga horária semanal
	Categoria Profissional		
	20 horas		
	Cirurgia Oral Menor	1 CD - 60 procedimentos	
	Estomatologia	1 CD - 44 procedimentos	
	Periodontia	1 CD - 80 procedimentos	
	PNE	1 CD - 80 procedimentos	
	Endodontia	1 CD - 36 procedimentos	
	Prótese	1 CD- 22 TI e 21 TC	
	Ortodontia/Ortopedia	1 CD - 10 aparelhos instalados	
HDs, AMA-E e AE	Metas de Produção	Parâmetro e meta	Parâmetro: 100% Meta: 90%
	Procedimento	24 consultas a cada 8h de carga horária para a especialidade	
			30 horas
			1 CD - 90 procedimentos
			1 CD - 66 procedimentos
			1 CD - 120 procedimentos
			1 CD - 120 procedimentos
			1 CD - 54 procedimentos
			1 CD - 33 TI e 32TC
			1 CD - 15 aparelhos instalados

ANEXO VI – MATRIZ DE INDICADORES DE MONITORAMENTO

MATRIZ DE INDICADORES DE MONITORAMENTO				
ID	ÁREA DE ATENÇÃO	INDICADOR DE MONITORAMENTO	FONTE	
			CÁLCULO	
M1	DOENÇAS CRÔNICAS NÃO TRANSMISSÍVEIS	PROPORÇÃO DE ÓBITOS PRECOCE (30 A 69 ANOS) POR DOENÇAS CRÔNICAS NÃO TRANSMISSÍVEIS, NAS SEGUINTE SELECIONADAS (AP. CIRCULATÓRIO, DIABETES E DOENÇAS RESPIRATÓRIAS CRÔNICAS)	SIM	Número total de óbitos pelas causas selecionadas (ap. circulatório, diabetes e doenças respiratórias crônicas) de 30 A 69 anos/Número total de óbitos por DCNT na faixa etária de 30 e+ residentes x 100
M2	SAÚDE BUCAL	NÚMERO DE PRÓTESES ODONTOLÓGICAS ENTREGUES NAS UBS	SIGA-Saúde	Número total de Próteses nas UBSs
M3	SAÚDE DA MULHER	CAPTAÇÃO PRECOCE DA GESTANTE	SIGA-Saúde/BI	Número de gestantes cadastradas com DPP para o período de medição com captação para o PN até a 12ª semana de gestação, em relação ao total de gestantes cadastradas com DPP no período da medição x 100
M4		NÚMERO DE EXAMES CITOPATOLÓGICOS DO COLO DO ÚTERO EM MULHERES DE 25 A 64 ANOS.	SISCOLO/SES	Número de exames citopatológicos realizados para detecção de lesão precursora do câncer do colo de útero SUS em mulheres residentes de 25 a 64 anos nos últimos 12 meses.
M5	SAÚDE MATERNO/INFANTIL	NÚMERO DE EXAMES DE MAMOGRAFIA REALIZADOS EM MULHERES DE 50 A 69.	SISMAMA/SES	Número de mamografias bilateral para rastreamento apresentadas ao SUS, realizadas nas mulheres residentes de 50 a 69 anos
M6		NÚMERO DE CASOS NOVOS DE SÍFILIS CONGÊNITA	SINAN	Número sífilis congênita anual.
M7	VIGILÂNCIA EM SAÚDE	% DE GESTANTE QUE APRESENTAM RESULTADO DE EXAMES DE ESTREPTOCOCOS B	SIGA-Saúde/BI	Percentual de gestantes que apresentam resultado de exame de estreptococos B no pré-natal
M8		PROPORÇÃO DE PCR REALIZADOS PARA DIAGNÓSTICO DE HEPATITE C	TABNET SINAN HEPATITES	Número de exames de PCR para Hepatite C realizados x 100 / Número de exames de Anti HCV Positivo
M9		PROPORÇÃO DE CONTATOS DE TUBERCULOSE AVALIADOS	TB WEB	Número de contatos avaliados / Número de contatos identificados em casos novos pulmonares bacilíferos residentes
M10	SAÚDE MENTAL	NÚMERO DE ATENDIMENTOS À CRISE POR CAPS	SIGA-Saúde	Total de atendimentos à situação de crise por CAPS (código de procedimento - 03.01.08.029-1)

Obs: Indicadores disponibilizados no painel de monitoramento - CEInfo